

Nr.	Bezeichnung	Ergebnis 2015	Ergebnis 2014
1	2	3	4
Aktiva			
1	Anlagevermögen	56.906.783,69	51.194.355,77
1.1	Immaterielle Vermögensgegenstände	670.339,00	698.533,00
1.1.1	Konzessionen, Lizenzen und ähnliche Rechte <i>02400000 Lizenzen, DV-Software</i>	7.854,00 <i>7.854,00</i>	6.769,00 <i>6.769,00</i>
1.1.2	Geleistete Investitionszuweisungen und -zuschüsse <i>03520000 Geleistete Investitionszuschüsse an Gemeinden (GV)</i> <i>03570000 Geleistete Investitionszuschüsse an private Unternehmen</i> <i>03580000 Geleistete Investitionszuschüsse an übrige Bereiche</i>	662.485,00 <i>6.917,00</i> <i>31.664,00</i> <i>623.904,00</i>	691.764,00 <i>7.417,00</i> <i>16.240,00</i> <i>668.107,00</i>
1.2	Sachanlagen	48.862.310,10	49.138.717,08
1.2.1	Grundstücke, grundstücksgleiche Rechte <i>05000000 Unbebaute Grundstücke</i> <i>05100000 Bebaute Grundstücke - mit eigenen Bauten -</i> <i>05110000 Bebaute Grundstücke - fremden Bauten -</i>	8.252.370,35 <i>6.120.948,28</i> <i>2.114.250,45</i> <i>17.171,62</i>	8.247.519,40 <i>6.116.097,33</i> <i>2.114.250,45</i> <i>17.171,62</i>
1.2.2	Bauten einschließlich Bauten auf fremden Grundstücken <i>05310000 Kindergärten, -tagesstätten und -horte, Jugend- und Freizeiteinrichtungen</i> <i>05330000 Sportanlagen, Schwimm- und Hallenbäder</i> <i>05350000 Theater, Bürgerhäuser, Büchereien / Bibliotheken</i> <i>05360000 Brand- und Katastropheneinrichtungen</i> <i>05370000 Leichenhallen, sonstige Friedhofsgebäude</i> <i>05390000 Sonstige Betriebsgebäude</i> <i>05400000 Verwaltungsgebäude</i> <i>05500000 andere Bauten</i> <i>05600000 Grundstückseinrichtungen</i>	8.155.366,30 <i>2.440.416,00</i> <i>563.262,30</i> <i>2.495.313,00</i> <i>667.145,00</i> <i>100.635,00</i> <i>572.685,00</i> <i>1.055.935,00</i> <i>251.372,00</i> <i>8.603,00</i>	8.399.152,40 <i>2.479.583,00</i> <i>587.793,40</i> <i>2.571.779,00</i> <i>691.981,00</i> <i>113.074,00</i> <i>594.188,00</i> <i>1.086.105,00</i> <i>263.823,00</i> <i>10.826,00</i>
1.2.3	Sachanlagen im Gemeingebrauch, Infrastrukturvermögen <i>06130000 Gemeindestraßen, Straßen innerhalb von Ortsdurchfahrzgrenzen</i> <i>06190000 Sonstiges allgemeines Infrastrukturvermögen</i> <i>06210000 Kulturgüter</i> <i>06240000 Friedhofsanlagen</i> <i>06491000 Sonstige Gewässerbauten</i> <i>06560000 Kanalisation</i> <i>06580000 Nutzwasseranlagen</i> <i>06600000 Wald (Grundstück inkl. Aufwuchs)</i>	30.714.619,63 <i>5.386.073,00</i> <i>183.926,00</i> <i>128.917,00</i> <i>213.102,21</i> <i>146.505,00</i> <i>3.334.908,00</i> <i>4.443.708,00</i> <i>16.877.480,42</i>	30.509.757,16 <i>5.253.036,53</i> <i>175.714,00</i> <i>0,00</i> <i>93.227,21</i> <i>163.911,00</i> <i>3.435.523,00</i> <i>4.510.865,00</i> <i>16.877.480,42</i>
1.2.4	Anlagen und Maschinen zur Leistungserstellung <i>07000000 Anlagen der Energieversorgung und Betriebstechnik</i> <i>07600000 Medienbestand der Bibliotheken und anderer Leistungseinrichtungen</i>	249.978,00 <i>90.198,00</i> <i>159.780,00</i>	253.458,00 <i>93.678,00</i> <i>159.780,00</i>
1.2.5	Andere Anlagen, Betriebs- und Geschäftsausstattung <i>08100000 Fuhrpark</i> <i>08400000 Sonstige Betriebsausstattung</i> <i>08500000 Büromaschinen, Organisationsmittel, Datenverarbeitungs- und</i> <i>08600000 Büromöbel und sonstige Ausstattungsgegenstände</i> <i>08800000 sonstige Geschäftsausstattung</i>	937.849,83 <i>451.127,61</i> <i>446.607,75</i> <i>7.083,00</i> <i>28.543,00</i> <i>4.488,47</i>	966.435,09 <i>487.122,61</i> <i>433.651,05</i> <i>4.576,00</i> <i>36.371,96</i> <i>4.713,47</i>
1.2.6	Geleistete Anzahlungen und Anlagen im Bau <i>09510000 Anlagen im Bau - Hochbau</i> <i>09520000 Anlagen im Bau - Tiefbau</i> <i>09530000 Anlagen im Bau - Sonstige Baumaßnahmen</i>	552.125,99 <i>0,00</i> <i>552.125,99</i> <i>0,00</i>	762.395,03 <i>31.251,16</i> <i>692.134,52</i> <i>39.009,35</i>

Nr.	Bezeichnung	Ergebnis 2015	Ergebnis 2014
1	2	3	4
Aktiva			
1.3	Finanzanlagen	7.374.134,59	1.357.105,69
1.3.3	Beteiligungen	1.325.745,30	1.313.547,49
	13509000 Anteile Zweckverbände	1.047.331,39	1.047.331,39
	13909000 Sonstige Anteile	278.413,91	266.216,10
1.3.4	Ausleihungen an Unternehmen, mit denen ein Beteiligungsverhältnis besteht	6.000.000,00	0,00
	14500000 Ungesicherte Ausleihungen an Unternehmen mit Beteiligungsverhältnis	6.000.000,00	0,00
1.3.5	Wertpapiere des Anlagevermögens	32.289,29	27.458,20
	15040100 Wertpapiere des Anlagevermögens (Fondsanteil Versorgungsrücklage) für Aktive	12.823,28	11.419,25
	15040200 Wertpapiere des Anlagevermögens (Fondsanteil Versorgungsrücklage) für Passive	19.466,01	16.038,95
1.3.6	Sonstige Ausleihungen (sonstige Finanzanlagen)	16.100,00	16.100,00
	16000000 Genossenschaftsanteile	16.100,00	16.100,00
2	Umlaufvermögen	2.358.217,78	2.030.920,10
2.1	Vorräte einschließlich Roh-, Hilfs- und Betriebsstoffe	45.053,42	45.053,42
	20000000 Roh-, Hilfs- und Betriebsstoffe	45.053,42	45.053,42
2.3	Forderungen und sonstige Vermögensgegenstände	929.343,83	834.857,14
2.3.1	Forderungen aus Zuweisungen, Zuschüssen, Transferleistungen, Investitionszuweisungen, und -zuschüssen und Investitionsbeiträgen	370.377,91	380.189,57
	22510000 Forderungen aus Investitionszuweisungen gegen das Land	362.012,82	376.586,27
	22700000 Forderungen aus Transferleistungen	8.365,09	3.603,30
2.3.2	Forderungen aus Steuern und steuerähnlichen Abgaben, Umlagen	187.683,65	189.586,50
	23000000 Forderungen aus Steuern	149.106,05	191.782,40
	23400000 Forderungen aus Gebühren	12.011,10	15.292,26
	23600000 Forderungen aus Beiträgen	63.605,46	52.801,14
	23900000 Wertberichtigungen zu Forderungen aus Steuern und Abgaben	-37.038,96	-70.289,30
2.3.3	Forderungen aus Lieferungen und Leistungen	167,09	496,78
	24020000 Forderungen aus privatrechtlichen Lieferungen und Leistungen (Inland) der laufenden Verwaltungstätigkeit	167,09	488,75
	24912000 Einzelwertberichtigungen zu Forderungen aus Lieferungen und Leistungen aus laufender Verwaltungstätigkeit	0,00	8,03
2.3.5	Sonstige Vermögensgegenstände	371.115,18	264.584,29
	26011000 Anrechenbare Vorsteuer 19 %	0,00	32,31
	26200000 Sonstige Umsatzsteuer-Forderungen	13.737,75	17.967,85
	26630000 Sonstige Forderungen, die der Investitions- und Finanzierungstätigkeit zuzuordnen sind	1,82	0,00
	26640000 Sonstige Forderungen - Rechnungsabgrenzung	311.625,43	190.835,66
	26650000 Sonstige Forderungen, die nicht der Investitions- und Finanzierungstätigkeit zuzuordnen sind	22.977,27	51.182,38
	26790001 Forderungen aus DLG Konto Unerledigte Löhne und Gehälter LOGA (dur - 26710000	100,00	0,00
	26790009 Forderungen aus DLG Konto Lohn- und Kirchensteuer - 48613000	181,41	0,00
	26790012 Forderungen aus DLG Konto Sonstiges - 48616000	4.039,50	0,00
	26790014 Forderungen aus DLG Konto Sonstige Verbindlichkeiten - Entgeltumwa - 48931000	330,00	255,00
	26799900 Forderungen aus durchlaufenden Posten (VV-Konten)	22,00	0,00
	26900000 Andere sonstige Vermögensgegenstände	18.100,00	3.923,00
	26910000 Überzahlungen	0,00	388,09
2.4	Flüssige Mittel	1.383.820,53	1.151.009,54
	28002000 Sparkasse	920.140,09	309.582,49
	28003000 VR Bank	63.639,51	460.827,43

Nr.	Bezeichnung	Ergebnis 2015	Ergebnis 2014
1	2	3	4
Aktiva			
	28006000 Rücklagen	29.855,65	24.430,98
	28007000 Postbank	16.844,63	32.378,69
	28008000 Rücklage a.o. Überschuss	0,00	107.450,15
	28009000 Gebührenaufgleichsrücklage	350.045,77	213.201,73
	28800000 Kasse	3.294,88	3.138,07
3	Rechnungsabgrenzungsposten	2.594,80	1.756,53
	29000000 Aktive Rechnungsabgrenzung aus Lieferungen und Leistungen	1.773,83	730,86
	29800000 Andere aktive Jahresabgrenzungsposten	820,97	1.025,67
	Summe Aktiva	59.267.596,27	53.227.032,40

Nr.	Bezeichnung	Ergebnis 2015	Ergebnis 2014
5	6	7	8
Passiva			
1	Eigenkapital	35.568.891,86	34.925.349,04
1.1	Netto-Position	31.625.699,57	31.625.699,57
	<i>30000000 Netto-Position</i>	<i>31.625.699,57</i>	<i>31.625.699,57</i>
1.2	Rücklagen, Sonderrücklagen und Stiftungskapital	3.307.649,47	4.062.867,64
1.2.1	Rücklagen aus Überschüssen des ordentlichen Ergebnisses	2.705.627,27	3.497.350,17
	<i>32500000 Rücklagen aus Überschüssen des ordentlichen Ergebnisses</i>	<i>2.705.627,27</i>	<i>3.497.350,17</i>
1.2.2	Rücklagen aus Überschüssen des außerordentlichen Ergebnisses	594.022,20	565.517,47
	<i>32600000 Rücklagen aus Überschüssen des außerordentlichen Ergebnisses</i>	<i>594.022,20</i>	<i>565.517,47</i>
1.2.3	Sonderrücklagen	8.000,00	0,00
	<i>32190000 sonstige zweckgebundene Rücklagen</i>	<i>8.000,00</i>	<i>0,00</i>
1.3	Ergebnisverwendung	635.542,82	-763.218,17
1.3.1.1	Ordentliche Ergebnisse aus Vorjahren	0,00	0,00
	<i>33101000 ordentliches Ergebnis Haushaltsjahr 2009</i>	<i>-1.652.504,79</i>	<i>-1.652.504,79</i>
	<i>33101010 ordentliches Ergebnis Haushaltsjahr 2010</i>	<i>-572.525,60</i>	<i>-572.525,60</i>
	<i>33101020 ordentliches Ergebnis Haushaltsjahr 2011</i>	<i>-963.529,32</i>	<i>-963.529,32</i>
	<i>33101030 ordentliche Ergebnisse Ausgleich</i>	<i>1.917.539,73</i>	<i>1.125.816,83</i>
	<i>33101040 ordentliches Ergebnis Haushaltsjahr 2012</i>	<i>2.242.947,11</i>	<i>2.242.947,11</i>
	<i>33101050 ordentliches Ergebnis Haushaltsjahr 2013</i>	<i>-180.204,23</i>	<i>-180.204,23</i>
	<i>33101060 ordentliches Ergebnis Haushaltsjahr 2014</i>	<i>-791.722,90</i>	<i>0,00</i>
1.3.2	Jahresüberschuss / Jahresfehlbetrag	635.542,82	-763.218,17
1.3.2.1	Ordentlicher Jahresüberschuss / Jahresfehlbetrag	642.692,61	-791.722,90
1.3.2.2	Außerordentlicher Jahresüberschuss / Jahresfehlbetrag	-7.149,79	28.504,73
2	Sonderposten	10.506.768,26	10.385.809,66
2.1	Sonderposten für erhaltene Investitionszuweisungen, -zuschüsse und Investitionsbeiträge	9.211.706,00	9.209.408,30
2.1.1	Zuweisungen vom öffentlichen Bereich	3.742.642,00	3.883.015,00
	<i>36000000 Sonderposten aus Zuweisungen vom Bund</i>	<i>65.555,00</i>	<i>70.238,00</i>
	<i>36000990 Sonderposten aus Zuweisungen vom Bund - Konjunkturprogramm</i>	<i>100.174,00</i>	<i>104.036,00</i>
	<i>36010000 Sonderposten aus Zuweisungen vom Land</i>	<i>1.497.203,00</i>	<i>1.603.772,00</i>
	<i>36020000 Sonderposten aus Zuweisungen von Gemeinden (GV)</i>	<i>502.803,00</i>	<i>526.967,00</i>
	<i>36030000 Sonderposten aus Zuweisungen von Zweckverbänden</i>	<i>41.457,00</i>	<i>45.436,00</i>
	<i>36210000 Sonderposten aus pauschalen Investitionszuweisungen vom Land</i>	<i>185.315,00</i>	<i>150.483,00</i>
	<i>36400000 Sonderposten aus bedingt rückzahlbaren Zuweisungen für Investitionen von Bund</i>	<i>303.531,00</i>	<i>311.406,00</i>
	<i>36410000 Sonderposten aus bedingt rückzahlbaren Zuweisungen für Investitionen von Land</i>	<i>494.890,00</i>	<i>500.330,00</i>
	<i>36410990 Sonderposten aus bedingt rückzahlbaren Zuweisungen für Investitionen vom Land - Konjunkturprogramm</i>	<i>379.426,00</i>	<i>393.682,00</i>
	<i>36420000 Sonderposten aus bedingt rückzahlbaren Zuweisungen für Investitionen von Gemeinden (GV)</i>	<i>75.965,00</i>	<i>77.946,00</i>
	<i>36430000 Sonderposten aus bedingt rückzahlbaren Zuweisungen für Investitionen von Zweckverbänden und dergl.</i>	<i>96.323,00</i>	<i>98.719,00</i>
2.1.2	Zuschüsse vom nicht öffentlichen Bereich	538.934,00	579.295,16
	<i>36170000 Sonderposten aus Zuschüssen von privaten Unternehmen</i>	<i>190.733,00</i>	<i>197.974,00</i>
	<i>36180000 Sonderposten aus Zuschüssen von übrigen Bereichen</i>	<i>143.985,00</i>	<i>152.590,16</i>
	<i>36570000 Sonderposten aus bedingt rückzahlbaren Zuschüssen für Investitionen von privaten Unternehmen</i>	<i>19.019,00</i>	<i>20.075,00</i>
	<i>36580000 Sonderposten aus bedingt rückzahlbaren Zuschüssen für Investitionen vom übrigen Bereich</i>	<i>185.197,00</i>	<i>208.656,00</i>
2.1.3	Investitionsbeiträge	4.930.130,00	4.747.098,14
	<i>36600000 Sonderposten aus Beiträgen</i>	<i>4.930.130,00</i>	<i>4.747.098,14</i>
2.2.	Sonderposten für den Gebührenaussgleich	367.587,26	355.747,36

Nr.	Bezeichnung	Ergebnis 2015	Ergebnis 2014
5	6	7	8
Passiva			
	36900000 <i>Sonstige Sonderposten, maßnahmenbezogen</i>	367.587,26	355.747,36
2.4.	Sonstige Sonderposten	927.475,00	820.654,00
	36902000 <i>Sonstige Sonderposten</i>	927.475,00	820.654,00
3	Rückstellungen	1.722.238,00	1.731.416,00
3.1	Rückstellungen für Pensionen und ähnliche Verpflichtungen	1.722.238,00	1.712.716,00
	37000000 <i>Verpflichtungen für eingetretene Pensionsfälle</i>	1.120.235,00	1.163.842,00
	37010000 <i>Verpflichtungen für unverfallbare Anwartschaften</i>	366.109,00	321.429,00
	37200000 <i>Beihilfeverpflichtungen gegenüber Versorgungsempfängern</i>	150.417,00	154.261,00
	37300000 <i>Beihilfeverpflichtungen gegenüber Beamten und Arbeitnehmern</i>	85.477,00	73.184,00
3.5	Sonstige Rückstellungen	0,00	18.700,00
	39940000 <i>Rückstellungen für Rechts- und Beratungskosten</i>	0,00	18.700,00
4	Verbindlichkeiten	10.828.968,80	5.567.148,43
4.2	Verbindlichkeiten aus Kreditaufnahmen für Investitionen und Investitionsfördermaßnahmen	10.403.547,18	4.289.516,31
4.2.1	Verbindlichkeiten gegenüber Kreditinstituten	10.403.547,18	4.289.516,31
	42073000 <i>Verbindlichkeiten aus Kreditaufnahmen für Investitionen bei Kredit- instituten - Laufzeit mehr als 5 Jahre in Euro</i>	9.823.574,36	3.674.117,47
	42073100 <i>Verbindlichkeiten aus Kreditaufnahme für Gewerbegebiet Oberdieten - Laufzeit mehr als 5 Jahre</i>	129.610,00	149.550,00
	42073990 <i>Verbindlichkeiten aus Kreditaufnahmen für Investitionen bei Kreditinstituten Konjunkturprogramm - Laufzeit mehr als 5 Jahre</i>	447.844,07	465.848,84
	42900000 <i>sonstige Verbindlichkeiten gegenüber Kreditgebern</i>	2.518,75	0,00
4.3	Verbindlichkeiten aus Kreditaufnahmen für die Liquiditätssicherung	0,00	650.000,00
	42170809 <i>Kontokorrent VR-Bank (ZW 9)</i>	0,00	650.000,00
4.5	Verbindlichkeiten aus Zuweisungen und Zuschüssen, Transferleistungen und Investitionszuweisungen und -zuschüssen sowie Investitionsbeiträgen	201.878,92	0,00
	43030000 <i>Verbindlichkeiten aus Zuweisungen und Zuschüssen gegenüber Zweckverbände und dergl.</i>	201.878,92	0,00
4.6	Verbindlichkeiten aus Lieferungen und Leistungen	9.106,77	21.747,17
	44010000 <i>Verbindlichkeiten aus Lieferungen und Leistungen (Inland) der Investitionstätigkeit</i>	9.106,77	12.081,77
	44020000 <i>Verbindlichkeiten aus Lieferungen und Leistungen (Inland) der laufenden Verwaltungstätigkeit</i>	0,00	9.665,40
4.9	Sonstige Verbindlichkeiten	214.435,93	605.884,95
	48090000 <i>Umsatzsteuerzahllast</i>	4.831,58	326,06
	48500000 <i>Verbindlichkeiten gegenüber Bediensteten, Organmitgliedern und Gesellschaftern</i>	64,50	28.684,29
	48690007 <i>Verbindlichkeiten aus DLG Konto Sozialversicherungsbeiträge - 48611000</i>	732,19	710,78
	48690009 <i>Verbindlichkeiten aus DLG Konto Lohn- und Kirchensteuer - 48613000</i>	17.966,47	17.448,06
	48700000 <i>Erhaltene Anzahlungen auf Bestellungen/ Leistungen</i>	0,00	193.227,00
	48910000 <i>Sonstige Verbindlichkeiten, die der Investitions- und Finanzierungstätigkeit zuzuordnen sind</i>	0,00	15.398,10
	48920000 <i>Sonstige Verbindlichkeiten - Rechnungsabgrenzung</i>	190.841,19	350.079,66
	48930000 <i>Sonstige Verbindlichkeiten, die nicht der Investitions- und Finanzierungstätigkeit zuzuordnen sind</i>	0,00	11,00
5	Rechnungsabgrenzungsposten	640.729,35	617.309,27
	49000000 <i>Passive Rechnungsabgrenzung aus Lieferungen und Leistungen</i>	640.729,35	617.309,27
	Summe Passiva	59.267.596,27	53.227.032,40

Nr.	Bezeichnung	Ergebnis 2015	Ergebnis 2014
5	6	7	8
Passiva			

*** Ende der Liste "Vermögensrechnung (Bilanz)" ***

Der Gemeindevorstand

Ort / Datum

(Unterschrift)

Nr.	Konten	Bezeichnung	Ergebnis des Vorjahres 2014	Fortgeschriebener Ansatz des Haushaltsjahres 2015	Ergebnis des Haushaltsjahres 2015	Vergleich fortgeschriebener Ansatz / Ergebnis des Haushaltsjahres (Sp. 5 ./ Sp. 6)
			- Euro -	- Euro -	- Euro -	- Euro -
1	2	3	4	5	6	7
1	50	Privatrechtliche Leistungsentgelte	722.372,00	717.165,00	725.994,57	-8.829,57
		50030000 Umsatzerlöse aus der Überlassung von Gebäuden und Räumen	67.500,52	67.665,00	79.781,63	-12.116,63
		50050000 Umsatzerlöse aus der sonstigen Nutzung von Vermögen und Rechten	110.206,64	112.100,00	103.201,59	8.898,41
		50060000 Umsatzerlöse aus Holzverkauf	522.639,28	0,00	527.111,74	-527.111,74
		50600000 Umsatzerlöse aus Handelswaren	0,00	505.000,00	0,00	505.000,00
		50900000 sonstige Umsatzerlöse	22.025,56	32.400,00	15.899,61	16.500,39
2	51	Öffentlich-rechtliche Leistungsentgelte	1.476.337,01	1.685.900,00	1.794.149,08	-108.249,08
		51000000 öffentlich-rechtliche Verwaltungsgebühren	63.327,15	59.500,00	46.554,99	12.945,01
		51100000 öffentlich-rechtliche Benutzungsgebühren	1.229.723,43	1.376.400,00	1.431.168,17	-54.768,17
		51500000 Erträge aus Bußgeldern und Verwarnungen	183.286,43	250.000,00	316.425,92	-66.425,92
3	548-549	Kostenersatzleistungen und -erstattungen	184.484,76	93.791,00	137.215,89	-43.424,89
		54800000 Kostenerstattungen vom Bund	2.468,14	0,00	0,00	0,00
		54810000 Kostenerstattungen vom Land	6.234,97	0,00	0,00	0,00
		54820000 Kostenerstattungen von Gemeinden (GV)	4.028,97	2.600,00	26.136,00	-23.536,00
		54830000 Kostenerstattungen von Zweckverbänden und dgl.	9.000,00	1.000,00	1.000,00	0,00
		54840000 Kostenerstattungen vom sonstigen öffentlichen Bereich	4.927,04	0,00	74,81	-74,81
		54850000 Kostenerstattungen von verbundenen Unternehmen, Sondervermögen und Beteiligungen	0,00	0,00	15.398,10	-15.398,10
		54870000 Kostenerstattungen von privaten Unternehmen	120.399,25	16.000,00	0,00	16.000,00
		54880000 Kostenerstattungen von übrigen Bereichen	13.463,03	48.191,00	19.801,14	28.389,86
		54881000 Kostenerstattungen vom übrigen Bereich (Hausanschlüsse)	23.963,36	26.000,00	74.805,84	-48.805,84
5	55	Steuern und steuerähnliche Erträge einschließlich Erträge aus gesetzlichen Umlagen	6.795.470,94	7.934.260,00	8.907.221,62	-972.961,62
		55000000 Gemeindeanteil an der Einkommensteuer	2.839.970,33	2.820.000,00	2.836.820,65	-16.820,65
		55040000 Gemeindeanteil an der Umsatzsteuer	382.106,67	361.960,00	391.741,27	-29.781,27
		55510000 Grundsteuer A	18.251,01	20.600,00	20.336,94	263,06
		55520000 Grundsteuer B	702.111,01	877.000,00	880.358,33	-3.358,33
		55530000 Gewerbesteuer	2.799.124,82	3.800.000,00	4.718.065,26	-918.065,26
		55591200 Sonstige Vergnügungssteuer einschl. Spielapparatsteuer	30.809,60	32.000,00	37.049,17	-5.049,17
		55592000 Hundesteuer	23.097,50	22.700,00	22.850,00	-150,00
6	547	Erträge aus Transferleistungen	203.187,70	292.770,00	235.809,61	56.960,39
		54770000 Ausgleichsleistungen nach dem Familienleistungsgesetz	203.187,70	207.270,00	207.265,61	4,39
		54782000 Erstattung von sozialen Leistungen von Gemeinden (GV)	0,00	85.500,00	28.544,00	56.956,00
7	540-543	Erträge aus Zuweisungen und Zuschüssen für laufende Zwecke und allgemeine Umlagen	134.227,01	465.484,00	426.853,62	38.630,38
		54010100 Schlüsselzuweisungen	34.700,00	419.784,00	419.784,00	0,00
		54010900 sonstige allgemeine Finanzzuweisungen des Landes	924,62	900,00	924,62	-24,62
		54102000 sonstige Zuweisungen des Bundes, LAF, ERP-Sondervermögen	305,00	0,00	305,00	-305,00
		54103000 sonstige Zuweisungen des Landes	6.386,66	0,00	0,00	0,00
		54103100 Bedarfszuweisungen des Landes nach FAG, Landesausgleichsstock	38.000,00	0,00	0,00	0,00

Nr.	Konten	Bezeichnung	Ergebnis des Vorjahres 2014	Fortgeschriebener Ansatz des Haushaltsjahres 2015	Ergebnis des Haushaltsjahres 2015	Vergleich fortgeschriebener Ansatz / Ergebnis des Haushaltsjahres (Sp. 5 / Sp. 6)
			- Euro -	- Euro -	- Euro -	- Euro -
1	2	3	4	5	6	7
		54105000 sonstige Zuweisungen von Zweckverbänden und dgl.	0,00	30.000,00	0,00	30.000,00
		54109000 sonstige Zuweisungen von übrigen Bereichen	0,00	0,00	1.000,00	-1.000,00
		54210000 Zuweisungen für laufende Zwecke vom Land	53.910,73	0,00	0,00	0,00
		54220000 Zuweisungen für laufende Zwecke von Gemeinden und Gemeindeverbänden	0,00	0,00	3.900,00	-3.900,00
		54270000 Zuschüsse für laufende Zwecke von privaten Unternehmen	0,00	14.550,00	0,00	14.550,00
		54280000 Zuschüsse für laufende Zwecke von übrigen Bereichen	0,00	250,00	940,00	-690,00
8	546	Erträge aus der Auflösung von Sonderposten aus Investitionszuweisungen, -zuschüssen und Investitionsbeiträgen	576.993,40	907.657,00	750.911,83	156.745,17
		54600000 Erträge aus der Auflösung von Sonderposten aus Investitionszuweisungen	186.304,65	186.768,00	196.683,00	-9.915,00
		54600990 Erträge aus der Auflösung von Sonderposten aus Investitionszuweisungen - Konjunkturprogramm	18.118,00	18.118,00	18.118,00	0,00
		54610000 Erträge aus der Auflösung von Sonderposten aus Investitionszuschüssen vom nicht öffentlichen Bereich	39.462,64	19.133,00	41.796,36	-22.663,36
		54620000 Erträge aus der Auflösung von Sonderposten aus Investitionsbeiträgen	311.012,11	351.542,00	317.352,86	34.189,14
		54630000 Erträge aus der Auflösung von Sonderposten für den Gebührenaussgleich	0,00	310.000,00	153.782,61	156.217,39
		54690000 Erträge aus der Auflösung von sonstigen Sonderposten aus Investitionen	22.096,00	22.096,00	23.179,00	-1.083,00
9	53	Sonstige ordentliche Erträge	1.754.939,30	277.078,00	308.573,48	-31.495,48
		53000000 Nebenerlöse aus Vermietung und Verpachtung	10.537,80	10.100,00	11.607,52	-1.507,52
		53020000 Nebenerlöse aus der Abgabe von Energien und Abfällen	4.086,20	4.130,00	4.537,02	-407,02
		53030000 Nebenerlöse aus Veranstaltungen	12.679,00	12.100,00	12.665,80	-565,80
		53091000 Konzessionsabgaben	171.732,25	180.000,00	176.781,16	3.218,84
		53099000 andere sonstige Nebenerlöse	32.640,50	34.750,00	34.343,90	406,10
		53800000 Erträge aus der Herabsetzung und Auflösung von Rückstellungen (außer	1.506.223,95	35.998,00	66.151,00	-30.153,00
		53900000 Erträge aus der Abwicklung von Baumaßnahmen	17.039,60	0,00	0,00	0,00
		53910000 Steuererstattungen	0,00	0,00	2.487,08	-2.487,08
10	=	Summe der ordentlichen Erträge (Nr. 1 bis 9)	11.848.012,12	12.374.105,00	13.286.729,70	-912.624,70
11	62, 63, 640-643, 647-649, 65	Personalaufwendungen	-2.084.457,83	-2.168.354,04	-2.091.003,09	-77.350,95
		62000000 Entgelte für geleistete Arbeitszeit (einschl. tariflicher, vertraglicher oder arbeitsbedingter Zulagen)	-1.403.402,49	-1.494.187,88	-1.434.124,45	-60.063,43
		62001000 Entgelt für geleistete Arbeitszeit (Gefahrgutüberwachung)	-4.000,00	-4.100,00	119,27	-4.219,27
		62011000 Leistungsentgelt nach TVöD	-23.977,00	-25.140,44	-24.644,10	-496,34
		63000000 Dienst-, Amtsbezüge einschl. tariflicher, vertraglicher oder arbeitsbedingter Zulagen	-151.182,99	-151.152,14	-151.133,02	-19,12
		64000000 Arbeitgeberanteil zur Sozialversicherung Entgeltbereich Sonstige personalbezogene Zahlungen an Sozialversicherungsträger	-288.122,50	-302.085,31	-293.697,89	-8.387,42

Nr.	Konten	Bezeichnung	Ergebnis des Vorjahres 2014	Fortgeschriebener Ansatz des Haushaltsjahres 2015	Ergebnis des Haushaltsjahres 2015	Vergleich fortgeschriebener Ansatz / Ergebnis des Haushaltsjahres (Sp. 5 ./ Sp. 6)
			- Euro -	- Euro -	- Euro -	- Euro -
1	2	3	4	5	6	7
		64200000 Beiträge zur Berufsgenossenschaft und Unfallversicherung	-57.042,53	-36.009,45	-35.565,05	-444,40
		64700000 Zukunftssicherung / Zusatzversorgung Entgeltbereich	-117.669,97	-119.241,86	-118.920,58	-321,28
		64900000 Beihilfen Bezügebereich	-614,00	-292,80	-264,50	-28,30
		65300000 Aufwendungen für personenbezogene Versicherungen	-30.320,86	-29.000,00	-26.131,32	-2.868,68
		65600000 Aufwendungen für Belegschaftsveranstaltungen	-1.550,00	-1.550,00	-1.550,00	0,00
		65900000 übrige sonstige Personalaufwendungen	-6.575,49	-5.594,16	-5.091,45	-502,71
12	644-646	Versorgungsaufwendungen	-148.295,15	-140.699,96	-165.586,64	24.886,68
		64400000 Versorgungsbezüge Beamte	-12.382,02	-11.694,00	-11.693,94	-0,06
		64500000 Aufwendungen Versorgungskassen für Beamte	-96.764,13	-96.944,96	-96.919,70	-25,26
		64600000 Zuführung zu Pensionsrückstellungen (Aktive)	-32.274,00	-25.930,00	-44.680,00	18.750,00
		64610000 Zuführung zu Beihilferückstellungen	-6.875,00	-6.131,00	-12.293,00	6.162,00
13	60,61,67-69	Aufwendungen für Sach- und Dienstleistungen	-1.957.789,75	-2.564.546,27	-1.933.182,29	-631.363,98
		60100000 Aufwendungen für Büromaterial und Drucksachen der Verwaltung und ähnl. Einrichtungen	-36.421,05	-39.268,58	-32.284,74	-6.983,84
		60300000 Betriebsstoffe/Verbrauchswerkzeuge	-7.800,00	-10.572,12	-10.572,12	0,00
		60301000 Betriebsstoffe/Verbrauchswerkzeuge Hausmeister	-330,61	0,00	0,00	0,00
		60302000 Anschaffung von Büchern	-2.011,26	-2.000,00	-1.986,02	-13,98
		60510000 Strom	-154.967,04	-159.924,60	-138.958,65	-20.965,95
		60520000 Gas	-66.703,20	-77.308,58	-64.935,47	-12.373,11
		60540000 Heizöl	-59.832,71	-61.500,00	-33.724,90	-27.775,10
		60550000 Treibstoffe	-29.949,67	-35.876,03	-26.365,22	-9.510,81
		60551000 Treibstoffe - Hausmeister	-803,02	0,00	0,00	0,00
		60560000 Wasser	-7.735,30	-10.645,21	-9.155,61	-1.489,60
		60562000 Wasserbezug Wasserverband Siegerland	-119.156,94	-127.713,30	-127.713,30	0,00
		60570000 Abwasser	-8.435,73	-8.766,30	-7.526,45	-1.239,85
		60610000 Materialaufwand für Gebäude u. Außenanlagen	-26.387,41	-24.732,67	-22.872,13	-1.860,54
		60620000 Materialaufwand für techn. Anlagen in Betriebsbauten	-10.590,96	-4.581,23	-4.581,23	0,00
		60630000 Materialaufwand für Einrichtungen und Ausstattungen	-56.031,31	-36.562,66	-27.544,03	-9.018,63
		60631000 Materialaufwand für Einr. und Ausstattung Atemschutzwerkstatt	-3.496,78	-6.094,46	-6.094,46	0,00
		60650000 Materialaufwand für Straßen, Wegen, Plätze u.ä.	-9.366,88	-11.000,00	-8.250,16	-2.749,84
		60690000 sonstiger Materialaufwand für Reparatur und Instandhaltung	-44.210,08	-26.078,21	-24.532,01	-1.546,20
		60700000 Aufwendungen für Berufskleidung, Arbeitsschutzmittel u. ä.	-12.493,53	-13.586,55	-13.586,55	0,00
		60810000 Reinigungsmaterial	-4.620,49	-4.524,25	-4.000,34	-523,91
		60890000 übriger sonstiger Materialaufwand	-48.468,21	-58.169,26	-39.606,01	-18.563,25
		60891000 Materialaufwand Ferienspiele	-11.097,80	-12.000,00	-11.708,82	-291,18
		60892000 Materialaufwand Nikolausfeiern u.ä.	-772,07	-1.800,00	-933,07	-866,93
		60894000 Materialaufwand Hausmeister	-734,08	0,00	0,00	0,00
		60895000 Materialaufwand Familienberatung	-164,78	-1.500,00	-1.452,59	-47,41
		61000000 Fremdleistungen für Erzeugnisse und andere Umsatzleistungen	-152.910,58	-171.374,66	-171.374,66	0,00
		61310000 Aufwandsentschädigungen für ehrenamtl. Tätige	-62.736,68	-59.858,13	-56.706,19	-3.151,94
		61311000 Aufwandsentschädigung Kommunalpolitiker	-16.640,50	-20.000,00	-14.668,75	-5.331,25

Nr.	Konten	Bezeichnung	Ergebnis des Vorjahres 2014	Fortgeschriebener Ansatz des Haushaltsjahres 2015	Ergebnis des Haushaltsjahres 2015	Vergleich fortgeschriebener Ansatz / Ergebnis des Haushaltsjahres (Sp. 5 ./ Sp. 6)
			- Euro -	- Euro -	- Euro -	- Euro -
1	2	3	4	5	6	7
		61390000 sonstige weitere Fremdleistungen	-47.453,75	-135.400,00	-34.846,94	-100.553,06
		61391000 sonstige weitere Fremdleistungen - Planungsk. Flächennutzungsplan	-4.004,00	-5.000,00	-645,49	-4.354,51
		61392000 sonstige weitere Fremdleistungen - Einebnungskosten	-12.079,69	-3.728,39	-3.016,65	-711,74
		61610000 Instandhaltung der Gebäude und Außenanlagen (Bauunterhaltung)	-88.411,80	-173.142,81	-77.602,22	-95.540,59
		61620000 Instandhaltung von tech. Anlagen in Betriebsbauten	-3.313,25	-4.121,06	-4.121,06	0,00
		61630000 Instandhaltung von Einrichtungen und Ausstattungen	-26.034,53	-28.604,30	-26.715,46	-1.888,84
		61631000 Instandhaltung von Einr. und Ausstattung Atemschutzwerkstatt	-2.463,65	-2.790,04	-2.420,24	-369,80
		61640000 Instandhaltung von Fahrzeugen	-39.602,65	-37.664,95	-36.198,92	-1.466,03
		61641000 Instandhaltung von Fahrzeugen - Hausmeister	-1.475,30	0,00	0,00	0,00
		61650000 Instandhaltung von Sachanlagen im Gemeingebrauch, Infrastrukturvermögen	-156.698,73	-381.520,20	-253.563,20	-127.957,00
		61651000 Instandhaltung von Sachanlagen im Gemeingebrauch, Infrastrukturvermögen (Waldwege/Privatwald)	-5.984,66	-10.000,00	-7.439,25	-2.560,75
		61652000 Instandhaltung von Sachanlagen im Gemeingebrauch, Infrastrukturvermögen (Hausanschlüsse)	-42.997,24	-21.286,70	-6.971,29	-14.315,41
		61653000 Instandhaltung von Sachanlagen im Gemeingebrauch, Infrastrukturvermögen (Kanalsanierungen EKVO)	0,00	-15.000,00	0,00	-15.000,00
		61660000 Wartungskosten	-11.735,23	-11.258,33	-10.695,00	-563,33
		61661000 Aufwendungen für Kopiergeräte	-14.314,33	-15.996,87	-15.996,87	0,00
		61690000 sonstige Fremdinstandhaltung	-56.979,70	-32.519,49	-18.572,46	-13.947,03
		61691000 Instandhaltung Geräte und Maschinen	-543,88	-31,99	-31,99	0,00
		61710000 Aufwendungen für Fremdensorgung	-17.313,83	-18.624,30	-15.830,59	-2.793,71
		61730000 Fremdreinigung	-3.120,00	-13.500,00	-3.388,50	-10.111,50
		61790000 andere sonstige Aufwendungen für bezogene Leistungen	-23.895,60	-69.041,78	-60.035,65	-9.006,13
		67000000 Mieten, Pachten, Erbbauzinsen	-13.752,13	-73.540,75	-28.804,24	-44.736,51
		67100000 Leasing	-49.687,54	-52.235,92	-51.763,31	-472,61
		67200000 Lizenzen und Konzessionen	-434,49	-435,00	-165,78	-269,22
		67300000 Gebühren (GEZ)	-863,04	-859,44	-845,76	-13,68
		67500000 Bankspesen / Kosten des Geldverkehrs u.d. Kapitalbeschaffung	-1.287,23	-1.673,60	-1.845,33	171,73
		67720000 Aufwendungen für Steuerberatung und Wirtschaftsprüfung	-25.927,36	-38.000,00	-38.428,95	428,95
		67900000 sonstige Aufwendungen für die Inanspruchnahme von Rechten und	-96.208,45	-140.000,00	-95.857,74	-44.142,26
		67901000 Aufwendungen für Softwarepflege	-55.520,21	-61.565,46	-56.522,01	-5.043,45
		68100000 Aufwendungen für Zeitungen und Fachliteratur der Verwaltung und ähnlicher Einrichtungen	-7.372,97	-8.300,00	-7.459,40	-840,60
		68200000 Porto und Versandkosten	-13.612,62	-26.163,59	-21.374,84	-4.788,75
		68320000 Telefonkosten	-13.549,72	-15.264,40	-14.883,41	-380,99
		68321000 Telefonkosten - Hausmeister	-830,54	0,00	0,00	0,00
		68400000 amtliche Bekanntmachungen	-15.803,73	-14.700,00	-14.678,75	-21,25
		68500000 Reisekosten	-3.709,74	-5.815,19	-3.484,10	-2.331,09

Nr.	Konten	Bezeichnung	Ergebnis des Vorjahres 2014	Fortgeschriebener Ansatz des Haushaltsjahres 2015	Ergebnis des Haushaltsjahres 2015	Vergleich fortgeschriebener Ansatz / Ergebnis des Haushaltsjahres (Sp. 5 / Sp. 6)
			- Euro -	- Euro -	- Euro -	- Euro -
1	2	3	4	5	6	7
		68600000 Aufwendungen für Verfügungsmittel Bürgermeister	-2.810,01	-3.240,00	-3.225,25	-14,75
		68601000 Aufwendungen für Verfügungsmittel für Vors. der Gemeindevertretung	-495,00	-495,00	-495,00	0,00
		68610000 Aufwendungen für Öffentlichkeitsarbeit	-3.186,40	-2.000,00	-1.988,31	-11,69
		68620000 Aufwendungen für Gästebewirtung (Repräsentation)	-5.893,85	-6.518,97	-6.338,38	-180,59
		68690000 sonstige Aufwendungen für Repräsentation	-839,35	-900,00	-855,30	-44,70
		68691000 Aufwendungen für gemeindliche Veranstaltungen	-3.520,84	-4.272,38	-4.272,38	0,00
		68710000 Geschenke	-3.451,25	-4.000,00	-4.379,06	379,06
		68800000 Aufwendungen für Fort- und Weiterbildung	-13.904,86	-24.323,86	-23.293,19	-1.030,67
		68801000 Aufwendungen für Fort- und Weiterbildung Familienberatung	0,00	-909,50	0,00	-909,50
		69000000 Beiträge für gebäudebezogene Versicherungen	-30.308,05	-31.892,41	-30.874,89	-1.017,52
		69010000 Kfz-Versicherungsbeiträge	-18.234,75	-20.604,46	-20.531,97	-72,49
		69011000 Kfz.-Versicherungsbeiträge - Hausmeister	-546,63	0,00	0,00	0,00
		69090000 Beiträge für sonstige Versicherungen	-35.427,49	-35.615,75	-35.434,50	-181,25
		69100000 Beiträge zu Wirtschaftsverbänden und Berufsvertretungen, sonstige Vereinigungen	-24.545,01	-23.784,02	-23.393,98	-390,04
		69101000 Beiträge Verein Tierheim Landkreis Marburg-Biedenkopf	-2.776,00	-2.768,56	-2.761,20	-7,36
14	66	Abschreibungen	-1.160.936,34	-1.128.706,00	-1.196.344,07	67.638,07
		66110000 Abschreibungen auf Konzessionen und andere Schutzrechte	-3.852,25	-3.336,00	-5.760,48	2.424,48
		66150000 Abschreibungen auf aktivierte Investitionszuweisungen, -zuschüsse und Investitionsbeiträge	-4.746,38	-4.601,00	-5.424,00	823,00
		66200000 Abschreibungen auf Gebäude und Gebäudeeinrichtungen, Sachanlagen im Gemeingebrauch und Infrastrukturvermögen	-968.105,95	-983.535,00	-1.001.932,83	18.397,83
		66200990 Abschreibungen auf Gebäude und Gebäudeeinrichtungen, Sachanlagen im Gemeingebrauch und Infrastrukturvermögen - Konjunkturprogramm	-22.437,00	-22.437,00	-22.437,00	0,00
		66410000 Abschreibungen auf andere Anlagen	0,00	0,00	-125,00	125,00
		66420000 Abschreibungen auf Betriebsausstattung	-69.012,11	-67.015,00	-62.758,19	-4.256,81
		66430000 Abschreibungen auf Fuhrpark	-42.439,95	-38.159,00	-38.453,00	294,00
		66450000 Abschreibungen auf Geschäftsausstattung	-12.925,04	-9.623,00	-9.756,97	133,97
		66710000 Abschreibungen auf Forderungen wegen Uneinbringlichkeit	-17.653,36	0,00	-63.689,93	63.689,93
		66720000 Einzelwertberichtigungen	0,00	0,00	7.416,00	-7.416,00
		66730000 Pauschalwertberichtigungen	-19.764,30	0,00	6.577,33	-6.577,33
15	71	Aufwendungen für Zuweisungen und Zuschüsse sowie besondere Finanzaufwendungen	-1.584.824,00	-1.655.221,06	-1.627.959,72	-27.261,34
		71230000 Zuweisungen für laufende Zwecke an Zweckverbände und dergl.	-461.365,18	-485.539,00	-484.350,37	-1.188,63
		71240000 Zuweisungen für laufende Zwecke an den sonstigen öffentlichen Bereich	-8.547,72	-3.600,00	-3.422,72	-177,28
		71280000 Zuschüsse für laufende Zwecke an übrige Bereiche	-1.011.526,48	-1.047.010,00	-1.025.821,46	-21.188,54
		71281000 Zuschüsse für lfd. Zwecke an NABU, Obst- und Gartenbauverein	-683,97	-500,00	-500,00	0,00
		71710000 sonstige Erstattungen an das Land	-87.998,29	-89.725,09	-89.725,09	0,00
		71720000 sonstige Erstattungen an Gemeinden (GV)	-575,46	-13.022,25	-13.012,03	-10,22

Nr.	Konten	Bezeichnung	Ergebnis des Vorjahres 2014	Fortgeschriebener Ansatz des Haushaltsjahres 2015	Ergebnis des Haushaltsjahres 2015	Vergleich fortgeschriebener Ansatz / Ergebnis des Haushaltsjahres (Sp. 5 ./ Sp. 6)		
			- Euro -	- Euro -	- Euro -	- Euro -		
1	2	3	4	5	6	7		
16	73	71721000 Sonstige Erstattungen an Gemeinden Kita 3K	-13.019,43	-12.824,72	-9.772,15	-3.052,57		
		71770000 sonstige Erstattungen an private Unternehmen	-1.107,47	-3.000,00	-1.355,90	-1.644,10		
		Steueraufwendungen einschließlich Aufwendungen aus gesetzlichen Umlageverpflichtungen	-5.561.421,83	-5.133.255,00	-5.310.953,24	177.698,24		
		73531100 Kompensationsumlage § 40c FAG	-147.509,99	-134.658,00	-134.657,10	-0,90		
		73541000 Kreisumlage	-3.266.888,00	-2.775.432,00	-2.775.432,00	0,00		
		73542000 Schulumlage	-1.566.773,00	-1.488.709,00	-1.488.709,00	0,00		
18	70,74,76	73801000 Gewerbesteuerumlage	-580.250,84	-734.456,00	-912.155,14	177.699,14		
		Sonstige ordentliche Aufwendungen	-12.931,31	-15.244,67	-14.820,09	-424,58		
		70200000 Grundsteuer	-9.963,31	-12.390,00	-12.083,09	-306,91		
		70300000 Kfz-Steuer	-2.827,00	-2.854,67	-2.737,00	-117,67		
		70310000 Kfz-Steuer - Hausmeister	-141,00	0,00	0,00	0,00		
19	=	Summe der ordentlichen Aufwendungen (Nr. 11 bis 18)	-12.510.656,21	-12.806.027,00	-12.339.849,14	-466.177,86		
20	=	Verwaltungsergebnis (Nr. 10 ./ Nr. 19)	-662.644,09	-431.922,00	946.880,56	-1.378.802,56		
21	56,57	Finanzerträge	43.264,95	85.260,00	91.194,04	-5.934,04		
		56000000 Erträge aus Beteiligungen an verbundenen Unternehmen, mit denen Verträge über Gewinngemeinschaft, Gewinnabführung oder Teilgewinnabführung bestehen	7.385,44	12.000,00	0,00	12.000,00		
		56100000 Erträge aus Beteiligungen an anderen verbundenen Unternehmen	659,14	660,00	353,14	306,86		
		57100000 Bankzinsen	935,39	100,00	225,09	-125,09		
		57120000 Zinsen von Sparkassen	495,13	0,00	0,00	0,00		
		57300000 Bürgschaftsprovisionen	0,00	60.000,00	12.763,88	47.236,12		
		57580000 Erträge aus Kredit-/ Darlehensvergabe an sonstigen inländischen Bereich	0,00	0,00	18.100,00	-18.100,00		
		57610000 Säumniszuschläge	8.637,44	1.000,00	14.495,50	-13.495,50		
		57620000 Mahngebühren	4.531,54	1.000,00	4.151,31	-3.151,31		
		57630000 Verzinsung von Steuernachforderungen u. -erstattungen	24.560,25	10.000,00	37.655,64	-27.655,64		
		57909000 übrige sonstige Zinsen und ähnliche Erträge	-3.939,38	500,00	3.449,48	-2.949,48		
		22	77	Zinsen und andere Finanzaufwendungen	-166.642,17	-231.626,00	-229.759,48	-1.866,52
				77100000 Bankzinsen	-124.710,33	-128.416,27	-127.146,10	-1.270,17
				77100990 Zinsdienstumlage für die Konjunkturprogramme	-18.356,92	-18.350,00	-17.673,84	-676,16
77101000 Bankzinsen Gewerbegebiet Oberdieten	-6.788,32			-5.952,84	-5.952,84	0,00		
77200000 Kredit- und Überziehungsprovisionen	-2.937,35			-5.139,25	-5.139,25	0,00		
23	=	77650000 Zinsen und ähnliche Aufwendungen an Beteiligungen und Sondervermögen	0,00	0,00	-79,81	79,81		
		77900000 sonstige Zinsen und ähnliche Aufwendungen	-13.849,25	-73.767,64	-73.767,64	0,00		
		Finanzergebnis (Nr. 21 ./ Nr. 22)	-123.377,22	-146.366,00	-138.565,44	-7.800,56		
24	=	Ordentliches Ergebnis (Nr. 20 und Nr. 23)	-786.021,31	-578.288,00	808.315,12	-1.386.603,12		
25	59	Außerordentliche Erträge	42.165,75	0,00	1.061,16	-1.061,16		
		59000000 Erträge aus Spenden, Nachlässen und Schenkungen von privaten Unternehmen	250,00	0,00	0,00	0,00		
		59100000 Erträge aus der Veräußerung von Grundstücken, Gebäuden und Anlagen	41.915,75	0,00	327,60	-327,60		

Nr.	Konten	Bezeichnung	Ergebnis des Vorjahres 2014	Fortgeschriebener Ansatz des Haushaltsjahres 2015	Ergebnis des Haushaltsjahres 2015	Vergleich fortgeschriebener Ansatz / Ergebnis des Haushaltsjahres (Sp. 5 ./ Sp. 6)
			- Euro -	- Euro -	- Euro -	- Euro -
1	2	3	4	5	6	7
26	79	59120000 Erträge aus der Veräußerung von Vermögensgegenständen	0,00	0,00	733,56	-733,56
		Außerordentliche Aufwendungen	-13.661,02	0,00	-8.210,95	8.210,95
		79410000 Verluste aus dem Abgang von Sachanlagen	-13.661,02	0,00	-8.210,95	8.210,95
27	=	Außerordentliches Ergebnis (Nr. 25 ./ Nr. 26)	28.504,73	0,00	-7.149,79	7.149,79
28	=	Jahresergebnis (Nr. 24 und Nr. 27)	-757.516,58	-578.288,00	801.165,33	-1.379.453,33

*** Ende der Liste "Ergebnisrechnung" ***

Nr.	Bezeichnung	Ergebnis des Vorjahres	Fortgeschriebener Ansatz des Haushaltsjahres	Ergebnis des Haushaltsjahres	Vergleich fortgeschriebener Ansatz / Ergebnis des Haushaltsjahres
		2014	2015	2015	(Sp. 4 / Sp. 5)
1	2	3	4	5	6
1	810 Privatrechtliche Leistungsentgelte	751.040,97	717.165,00	769.524,92	-52.359,92
	81041100 Einzahlungen aus Mieten und Pachten	66.622,54	67.665,00	80.761,63	-13.096,63
	81042100 Einzahlungen aus dem Verkauf von Vorräten	75.265,75	537.400,00	60.050,57	477.349,43
	81046100 Einzahlungen aus sonstigen privatrechtlichen Entgelten	609.152,68	112.100,00	628.712,72	-516.612,72
2	811 Öffentlich-rechtliche Leistungsentgelte	1.550.966,39	1.685.900,00	1.734.192,77	-48.292,77
	81131100 Einzahlungen aus Verwaltungsgebühren	68.547,85	59.500,00	51.345,49	8.154,51
	81132100 Einzahlungen aus Benutzungsgebühren	1.299.132,11	1.376.400,00	1.379.375,36	-2.975,36
	81156100 Einzahlungen aus Buß- und Verwarngeldern	183.286,43	250.000,00	303.471,92	-53.471,92
3	812 Kostenersatzleistungen und -erstattungen	184.170,89	93.791,00	133.499,97	-39.708,97
	81248000 Einzahlungen aus Kostenerstattungen vom Bund	2.468,14	0,00	0,00	0,00
	81248100 Einzahlungen aus Kostenerstattungen vom Land	6.234,97	0,00	0,00	0,00
	81248200 Einzahlungen aus Kostenerstattungen von Gemeinden (GV)	4.028,97	2.600,00	26.136,00	-23.536,00
	81248300 Einzahlungen aus Kostenerstattungen von Zweckverbänden und dergl.	9.000,00	1.000,00	1.000,00	0,00
	81248400 Einzahlungen aus Kostenerstattungen vom sonstigen öffentlichen Bereich	4.927,04	0,00	74,81	-74,81
	81248500 Einzahlungen aus Kostenerstattungen von verbundenen Unternehmen, Sondervermögen und Beteiligungen	0,00	0,00	15.398,10	-15.398,10
	81248700 Einzahlungen aus Kostenerstattungen von privaten Unternehmen	120.399,25	16.000,00	0,00	16.000,00
	81248800 Einzahlungen aus Kostenerstattungen von übrigen Bereichen	37.112,52	74.191,00	90.891,06	-16.700,06
4	814 Steuern und steuerähnliche Erträge einschließlich Erträge aus gesetzlichen Umlagen	6.862.850,33	7.934.260,00	8.849.499,81	-915.239,81
	81401100 Grundsteuer A	18.282,41	20.600,00	20.499,58	100,42
	81401200 Grundsteuer B	703.125,20	877.000,00	878.743,22	-1.743,22
	81401300 Gewerbesteuer	2.775.112,71	3.800.000,00	4.719.411,41	-919.411,41
	81402100 Gemeindeanteil Einkommenssteuer	2.939.440,20	2.820.000,00	2.777.621,14	42.378,86
	81402200 Gemeindeanteil Umsatzsteuer	380.900,02	361.960,00	392.144,89	-30.184,89
	81403100 Vergnügungssteuer	22.589,22	32.000,00	38.061,57	-6.061,57
	81403200 Hundesteuer	23.400,57	22.700,00	23.018,00	-318,00
5	815 Einzahlungen aus Transferleistungen	203.187,70	292.770,00	234.925,61	57.844,39
	81505100 Leistungen nach dem Familienleistungsgesetz	203.187,70	207.270,00	207.265,61	4,39
	81548200 Einzahlungen aus Kostenerstattungen von Gemeinden (GV)	0,00	85.500,00	27.660,00	57.840,00
6	816 Zuweisungen und Zuschüsse für laufende Zwecke und allgemeine Umlagen	134.264,43	465.484,00	434.853,62	30.630,38
	81611100 Schlüsselzuweisungen	34.700,00	419.784,00	419.784,00	0,00
	81612100 Bedarfszuweisungen (Land)	38.000,00	0,00	0,00	0,00
	81613000 Sonstige allgemeine Zuweisungen vom Bund	305,00	0,00	305,00	-305,00
	81613100 Sonstige allgemeine Zuweisungen vom Land	7.348,70	900,00	924,62	-24,62
	81613300 Sonstige allgemeine Zuweisungen von Zweckverbänden und dergl.	0,00	30.000,00	0,00	30.000,00
	81613800 Sonstige allgemeine Zuweisungen von übrigen Bereichen	0,00	0,00	1.000,00	-1.000,00

Nr.	Bezeichnung	Ergebnis des Vorjahres	Fortgeschriebener Ansatz des Haushaltsjahres	Ergebnis des Haushaltsjahres	Vergleich fortgeschriebener Ansatz / Ergebnis des Haushaltsjahres
		2014	2015	2015	(Sp. 4 ./ Sp. 5)
1	2	3	4	5	6
	81614100 Zuweisungen für laufende Zwecke vom Land	53.910,73	0,00	0,00	0,00
	81614200 Zuweisungen für laufende Zwecke von Gemeinden (GV)	0,00	0,00	11.900,00	-11.900,00
	81614700 Zuweisungen für laufende Zwecke von privaten Unternehmen	0,00	14.550,00	0,00	14.550,00
	81614800 Zuweisungen für laufende Zwecke von übrigen Bereichen	0,00	250,00	940,00	-690,00
7	817 Zinsen und sonstige Finanzeinzahlungen	35.885,39	85.260,00	68.307,72	16.952,28
	81756200 Besondere Finanzeinzahlungen (Säumniszuschläge, Mahngebühren etc.)	7.137,42	2.000,00	9.027,49	-7.027,49
	81756300 Besondere Finanzeinzahlungen (Bürgschaftsprovisionen etc.)	0,00	60.000,00	12.763,88	47.236,12
	81761700 Zinseinzahlungen von Kreditinstituten	1.430,52	100,00	225,09	-125,09
	81765100 Einzahlungen aus Gewinnanteilen an verbundenen Unternehmen und Beteiligungen	18.044,58	12.660,00	353,14	12.306,86
	81769100 Sonstige Finanzeinzahlungen	9.272,87	10.500,00	45.938,12	-35.438,12
8	813,828 Sonstige ordentliche Einzahlungen und sonstige außerordentliche Einzahlungen, die sich nicht aus Investitionstätigkeiten ergeben	266.284,52	241.080,00	222.725,78	18.354,22
	81332100 Sonstige Einzahlungen aus Veranstaltungen und beitragsähnliche Entgelte	12.679,00	12.100,00	12.665,80	-565,80
	81341100 Sonstige Einzahlungen aus Mieten und Pachten	12.328,72	10.100,00	10.510,88	-410,88
	81342100 Sonstige Einzahlungen aus dem Verkauf von Vorräten	4.711,64	4.130,00	4.684,47	-554,47
	81346100 Sonstige Einzahlungen aus privatrechtlichen Leistungsentgelten	49.762,60	34.750,00	34.331,90	418,10
	81351100 Sonstige Einzahlungen aus Konzessionsabgaben	186.552,56	180.000,00	157.932,25	22.067,75
	81352000 Einzahlungen aus der Erstattungen betrieblicher Steuern	0,00	0,00	2.487,08	-2.487,08
	81359100 Einzahlungen aus der Eigenbeteiligung für Wahlleistungen gemäß § 6a HBeihVO	0,00	0,00	113,40	-113,40
	82814700 Einzahlungen aus Spenden, Nachlässe, Schenkungen von privaten Unternehmen	250,00	0,00	0,00	0,00
9	= Summe Einzahlungen aus laufender Verwaltungstätigkeit (Nr. 1 bis 8)	9.988.650,62	11.515.710,00	12.447.530,20	-931.820,20
10	830 Personalauszahlungen	-2.058.643,90	-2.168.354,04	-2.134.867,12	-33.486,92
	83001100 Dienstauszahlungen und dergl. für Beamte	-140.651,34	-151.152,14	-151.133,02	-19,12
	83001200 Dienstauszahlungen und dergl. für tariflich Beschäftigte	-1.431.026,79	-1.523.428,32	-1.487.333,57	-36.094,75
	83002200 Beiträge an Versorgungskassen für tariflich Beschäftigte	-117.669,97	-119.241,86	-118.920,58	-321,28
	83003200 Beiträge zur gesetzlichen Sozialversicherung für tariflich Beschäftigte	-288.191,26	-302.085,31	-293.697,89	-8.387,42
	83004100 Auszahlungen für Beihilfen und Unterstützungsleistungen	-614,00	-292,80	-200,00	-92,80
	83041100 Sonstige Personalauszahlungen	-39.069,87	-36.144,16	-31.690,33	-4.453,83
	83044100 Beiträge zu Unfallversicherung und Berufsgenossenschaft	-41.420,67	-36.009,45	-51.891,73	15.882,28
11	831 Versorgungsauszahlungen	-110.171,82	-108.638,96	-108.408,94	-230,02
	83102100 Umlagen und Beiträge an Versorgungskassen für Beamte	-96.764,13	-96.944,96	-96.919,70	-25,26
	83111100 Versorgungsauszahlungen an Beamte	-13.407,69	-11.694,00	-11.489,24	-204,76
12	832 Auszahlungen für Sach- und Dienstleistungen	-1.943.416,87	-2.564.546,27	-2.017.478,14	-547.068,13
	83221100 Auszahlungen für die Unterhaltung von Grundstücken und Gebäuden	-205.249,09	-280.629,23	-193.903,13	-86.726,10
	83222100 Auszahlungen für die Unterhaltung des sonstigen unbeweglichen Vermögens	-273.672,02	-464.885,11	-318.303,29	-146.581,82


Nr.	Bezeichnung	Ergebnis des Vorjahres	Fortgeschriebener Ansatz des Haushaltsjahres	Ergebnis des Haushaltsjahres	Vergleich fortgeschriebener Ansatz / Ergebnis des Haushaltsjahres
		2014	2015	2015	(Sp. 4 ./ Sp. 5)
1	2	3	4	5	6
	83223100 Auszahlungen für Mieten und Pachten	-11.330,62	-73.975,75	-28.334,91	-45.640,84
	83223200 Auszahlungen für Leasing	-49.687,54	-52.235,92	-51.763,31	-472,61
	83224100 Auszahlungen für die Bewirtschaftung von Grundstücken und baulichen Anlagen	-391.972,26	-397.943,98	-325.508,28	-72.435,70
	83225100 Auszahlungen für die Haltung von Kraftfahrzeugen	-72.168,10	-73.540,98	-69.955,81	-3.585,17
	83226100 Besondere Auszahlungen für Beschäftigte	-30.330,31	-38.819,91	-32.636,62	-6.183,29
	83227100 Auszahlungen aus betrieblichen Aufwendungen	-223.807,65	-251.241,68	-231.927,19	-19.314,49
	83228100 Auszahlungen für den Erwerb von Vorräten	-11.443,19	-12.572,12	-12.283,77	-288,35
	83229100 Auszahlungen für Dienstleistungen	-288.581,18	-417.096,31	-322.455,40	-94.640,91
	83242100 Auszahlungen für ehrenamtliche und sonstige Beschäftigte	-79.603,11	-79.858,13	-71.195,64	-8.662,49
	83242900 Sonstige Auszahlungen für die Inanspruchnahme von Rechten und Diensten	-141.295,83	-205.300,46	-162.521,63	-42.778,83
	83243100 Geschäftsauszahlungen	-108.660,99	-158.552,88	-138.815,06	-19.737,82
	83244000 Auszahlungen aus betrieblicher Steuer, Versicherungen, Schadensfällen	-54.353,18	-56.220,21	-56.027,28	-192,93
	83259100 Auszahlungen für Kapitalbeschaffung	-1.261,80	-1.673,60	-1.846,82	173,22
14	834 Auszahlungen für Zuweisungen und Zuschüsse für laufende Zwecke sowie besondere Finanzauszahlungen	-1.809.431,27	-1.655.221,06	-1.557.714,61	-97.506,45
	83431300 Auszahlungen für Zuweisungen und Zuschüsse für laufende Zwecke an Zweckverbände und dergl.	-461.830,42	-485.539,00	-483.365,94	-2.173,06
	83431400 Auszahlungen für Zuweisungen und Zuschüsse für laufende Zwecke an den sonstigen öffentlichen Bereich	-5.125,00	-3.600,00	-6.845,44	3.245,44
	83431800 Auszahlungen für Zuweisungen und Zuschüsse für laufende Zwecke an übrige Bereiche	-1.239.489,54	-1.047.510,00	-954.402,01	-93.107,99
	83445100 Auszahlungen für Kostenerstattungen an Land	-87.998,29	-89.725,09	-89.725,09	0,00
	83445200 Auszahlungen für Kostenerstattungen an Gemeinden (GV)	-13.880,55	-25.846,97	-22.055,98	-3.790,99
	83445700 Auszahlungen für Kostenerstattungen an private Unternehmen	-1.107,47	-3.000,00	-1.320,15	-1.679,85
15	835 Auszahlungen für Steuern einschließlich Auszahlungen aus gesetzlichen Umlageverpflichtungen	-5.338.480,27	-5.133.255,00	-5.451.616,10	318.361,10
	83534100 Auszahlungen aus Gewerbesteuerumlage	-357.309,28	-734.456,00	-1.052.818,00	318.362,00
	83537100 Auszahlungen für steuerähnliche Umlagen an das Land	-147.509,99	-134.658,00	-134.657,10	-0,90
	83537200 Auszahlungen für steuerähnliche Umlagen an Gemeinden (GV)	-4.833.661,00	-4.264.141,00	-4.264.141,00	0,00
16	836 Zinsen und ähnliche Auszahlungen	-169.067,90	-231.626,00	-227.251,73	-4.374,27
	83651500 Zinsauszahlungen an verbundene Unternehmen, Sondervermögen und Beteiligungen	0,00	0,00	-79,81	79,81
	83651700 Zinsauszahlungen an Kreditinstitute	-152.292,30	-152.719,11	-148.254,03	-4.465,08
	83659100 Auszahlungen für Kapitalbeschaffungen	-2.937,35	-5.139,25	-5.139,25	0,00
	83659900 Sonstige Finanzauszahlungen	-13.838,25	-73.767,64	-73.778,64	11,00
17	837,848 Sonstige ordentliche Auszahlungen und sonstige außerordentliche Auszahlungen, die sich nicht aus Investitionstätigkeit ergeben	-12.918,31	-15.244,67	-14.809,09	-435,58
	83724100 Sonstige Auszahlungen für die Bewirtschaftung von Grundstücken und baulichen Anlagen	-9.963,31	-12.390,00	-12.083,09	-306,91
	83744100 Sonstige Auszahlungen für Steuern, Versicherungen und Schadensfälle	-2.955,00	-2.854,67	-2.726,00	-128,67

Nr.	Bezeichnung	Ergebnis des Vorjahres	Fortgeschriebener Ansatz des Haushaltsjahres	Ergebnis des Haushaltsjahres	Vergleich fortgeschriebener Ansatz / Ergebnis des Haushaltsjahres
		2014	2015	2015	(Sp. 4 / Sp. 5)
1	2	3	4	5	6
18	= Summe Auszahlungen aus laufender Verwaltungstätigkeit (Nr. 10 bis 17)	-11.442.130,34	-11.876.886,00	-11.512.145,73	-364.740,27
19	= Zahlungsmittelüberschuss/Zahlungsmittelbedarf aus laufender Verwaltungstätigkeit (Nr. 9 / Nr. 18)	-1.453.479,72	-361.176,00	935.384,47	-1.296.560,47
20	820 Einzahlungen aus Investitionszuweisungen und -zuschüssen sowie aus Investitionsbeiträgen	387.962,00	515.000,00	588.668,97	-73.668,97
	82081100 Einzahlungen aus Investitionszuweisungen vom Land	22.545,67	124.000,00	89.001,45	34.998,55
	82081300 Einzahlungen aus Investitionszuweisungen von Zweckverbänden und dergl.	0,00	296.000,00	201.878,92	94.121,08
	82081800 Einzahlungen aus Investitionszuweisungen von übrigen Bereichen	8.615,07	5.000,00	1.435,20	3.564,80
	82088100 Einzahlungen aus Investitionsbeiträgen	356.801,26	90.000,00	296.353,40	-206.353,40
21	822 Einzahlungen aus Abgängen von Vermögensgegenständen des Sachanlagevermögens und des immateriellen Anlagenvermögens	212.963,42	50.000,00	38.321,56	11.678,44
	82282100 Einzahlungen aus der Veräußerung von Grundstücken und Gebäuden	189.363,42	50.000,00	36.671,56	13.328,44
	82283100 Einzahlungen aus der Veräußerung von Vermögensgegenständen oberhalb der Wertgrenze i.H.v. 410€	23.600,00	0,00	1.650,00	-1.650,00
23	Summe Einzahlungen aus Investitionstätigkeit (Nr. 20 bis 22)	600.925,42	565.000,00	626.990,53	-61.990,53
24	841 Auszahlungen für den Erwerb von Grundstücken und Gebäuden	-51.757,32	-379.340,42	-197.726,75	-181.613,67
	84182100 Auszahlungen für den Erwerb von Grundstücken und Gebäuden	-51.757,32	-379.340,42	-197.726,75	-181.613,67
25	842 Auszahlungen für Baumaßnahmen	-544.884,85	-1.937.765,50	-472.533,56	-1.465.231,94
	84285100 Auszahlungen für Hochbaumaßnahmen	-11.806,32	-431.934,66	-5.909,66	-426.025,00
	84285200 Auszahlungen für Tiefbaumaßnahmen	-487.840,86	-1.483.395,34	-466.623,90	-1.016.771,44
	84285300 Auszahlungen für sonstige Baumaßnahmen	-45.237,67	-22.435,50	0,00	-22.435,50
26	843,840 Auszahlungen für Investitionen in das sonstige Sachanlagevermögen und immaterielle Anlagevermögen	-96.099,33	-677.957,04	-90.232,53	-587.724,51
	84081700 Auszahlungen für aktivierte Investitionszuweisungen an private Personen	-8.120,00	-67.660,00	-16.236,00	-51.424,00
	84081800 Auszahlungen für aktivierte Investitionszuweisungen an übrige Bereiche	-11.944,38	-42.800,00	-1.300,00	-41.500,00
	84383100 Auszahlungen für den Erwerb von Vermögensgegenständen oberhalb der Wertgrenze von 410,- €	-76.034,95	-567.497,04	-72.696,53	-494.800,51
27	844 Auszahlungen für Investitionen in das Finanzanlagevermögen	-170.486,41	-6.005.900,00	-6.032.427,40	26.527,40
	84484400 Auszahlungen für den Erwerb von sonstigen Anteilsrechten	-170.000,00	0,00	-27.595,91	27.595,91
	84484640 Auszahlungen für den Erwerb von Kapitalmarktpapieren vom sonstigen öffentlichen Bereich	-486,41	-5.900,00	-4.831,49	-1.068,51
	84486500 Auszahlungen aus der Gewährung von Krediten an verbundene Unternehmen, Sondervermögen und Beteiligungen	0,00	-6.000.000,00	-6.000.000,00	0,00
28	= Summe Auszahlungen aus Investitionstätigkeit (Nr. 24 bis 27)	-863.227,91	-9.000.962,96	-6.792.920,24	-2.208.042,72
29	= Zahlungsmittelüberschuss/Zahlungsmittelbedarf aus Investitionstätigkeit (Nr. 23 / Nr. 28)	-262.302,49	-8.435.962,96	-6.165.929,71	-2.270.033,25
30	= Zahlungsmittelüberschuss/Zahlungsmittelbedarf (Nr. 19 und 29)	-1.715.782,21	-8.797.138,96	-5.230.545,24	-3.566.593,72

Nr.	Bezeichnung	Ergebnis des Vorjahres	Fortgeschriebener Ansatz des Haushaltsjahres	Ergebnis des Haushaltsjahres	Vergleich fortgeschriebener Ansatz / Ergebnis des Haushaltsjahres
		2014	2015	2015	(Sp. 4 ./ Sp. 5)
1	2	3	4	5	6
31	826 Einzahlungen aus der Aufnahme von Krediten und inneren Darlehen und wirtschaftlich vergleichbaren Vorgängen für Investitionen <i>82692700 Einzahlungen aus der Aufnahme von Krediten für Investitionen bei Kreditinstituten</i>	318.270,00	6.793.900,00	6.378.900,00	415.000,00
32	846 Auszahlungen für die Tilgung von Krediten und inneren Darlehen und wirtschaftlich vergleichbaren Vorgängen für Investitionen <i>84692600 Auszahlungen aus der Tilgung von Investitionskrediten bei sonstigen öffentlichen Sonderrechnungen</i> <i>84692700 Auszahlungen aus der Tilgung von Investitionskrediten bei Kreditinstituten</i>	-244.145,95	-298.564,00	-267.387,88	-31.176,12
		-244.145,95	0,00	0,00	0,00
		0,00	-298.564,00	-267.387,88	-31.176,12
33	= Zahlungsmittelüberschuss/Zahlungsmittelbedarf aus Finanzierungstätigkeit (Nr. 31 ./ 32)	74.124,05	6.495.336,00	6.111.512,12	383.823,88
34	= Änderung des Zahlungsmittelbestandes zum Ende des Haushaltsjahres (Nr. 30 und Nr. 33)	-1.641.658,16	-2.301.802,96	880.966,88	-3.182.769,84
35	829 Haushaltsunwirksame Einzahlungen (u. a. fremde Finanzmittel, Rückzahlung von angelegten Kassenmitteln, Aufnahme von Kassenkrediten) <i>82900000 Einzahlungen aus durchlaufenden Posten</i>	171.341,08	0,00	209.469,36	-209.469,36
		171.341,08	0,00	209.469,36	-209.469,36
36	849 Haushaltsunwirksame Auszahlungen (u. a. fremde Finanzmittel, Anlegung von Kassenmitteln, Rückzahlung von Kassenkrediten) <i>84900100 Auszahlungen für anrechenbare Vorsteuer</i> <i>84900200 Auszahlungen für sonstige durchlaufende Posten</i>	-155.954,55	0,00	-207.625,25	207.625,25
		11.681,83	0,00	4.318,81	-4.318,81
		-167.636,38	0,00	-211.944,06	211.944,06
37	= Zahlungsmittelüberschuss/Zahlungsmittelbedarf aus haushaltsunwirksamen Zahlungsvorgängen (Nr. 35./ Nr. 36)	15.386,53	0,00	1.844,11	-1.844,11
38	Bestand an Zahlungsmitteln zu Beginn des Haushaltsjahres	2.127.281,17	501.010,00	501.009,54	0,46
	<i>28002000 Sparkasse</i>	843.834,50	0,00	309.582,49	-309.582,49
	<i>28003000 VR Bank</i>	959.494,78	0,00	460.827,43	-460.827,43
	<i>28004000 Festgeld VR</i>	1,73	0,00	0,00	0,00
	<i>28006000 Rücklagen</i>	0,00	0,00	24.430,98	-24.430,98
	<i>28007000 Postbank</i>	171,77	0,00	32.378,69	-32.378,69
	<i>28008000 Rücklage a.o. Überschuss</i>	107.450,15	0,00	107.450,15	-107.450,15
	<i>28009000 Gebührengleichrücklage</i>	213.201,73	0,00	213.201,73	-213.201,73
	<i>28800000 Kasse</i>	3.128,59	0,00	3.138,07	-3.138,07
	<i>42170809 Kontokorrent VR-Bank (ZW 9)</i>	-1,73	0,00	-650.000,00	650.000,00
	<i>42170810 Kontokorrent Sparkasse (ZW 10)</i>	-0,35	0,00	0,00	0,00
	<Diverse>	0,00	501.010,00	0,00	501.010,00
39	= Veränderung des Bestandes aus Zahlungsmitteln (Nr. 34 und 37)	-1.626.271,63	-2.301.802,96	882.810,99	-3.184.613,95
40	= Bestand an Zahlungsmitteln am Ende des Haushaltsjahres (Nr. 38 und Nr. 39)	501.009,54	-1.800.792,96	1.383.820,53	-3.184.613,49

*** Ende der Liste "Finanzrechnung" ***

Bilanz
zum 31.12.2015
der
Gemeinde Breidenbach



Inhaltsverzeichnis

Bilanz Aktiva Stand 31.12.2015	4
Bilanz Passiva Stand 31.12.2015	5
AKTIVA	7
1. Anlagevermögen	7
1.1 Immaterielle Vermögensgegenstände	7
1.1.1 Konzessionen, Lizenzen und ähnliche Rechte	7
1.1.2 Geleistete Investitionszuweisungen und –zuschüsse	7
1.2 Sachanlagen	8
1.2.1 Grundstücke, grundstücksgleiche Rechte	8
1.2.2 Bauten einschl. Bauten auf fremden Grundstücken	9
1.2.3 Sachanlagen im Gemeingebrauch, Infrastrukturvermögen	9
1.2.5 Andere Anlagen, Betriebs- und Geschäftsausstattung	9
1.2.6 Geleistete Anzahlungen und Anlagen im Bau	10
1.3 Finanzanlagen	10
1.3.3 Beteiligungen	10
1.3.4 Ausleihungen an Unternehmen	11
1.3.5 Wertpapiere des Anlagevermögens	11
1.3.6 Genossenschaftsanteile	11
2. Umlaufvermögen	12
2.1 Vorräte einschl. Roh-, Hilfs- und Betriebsstoffe	12
2.3 Forderungen und sonstige Vermögensgegenstände	12
2.4 Flüssige Mittel	14
Erläuterung Finanzmittelbestand	14
Fehlende Einzahlungen	15
Höhere Einzahlungen	15
Haushaltsreste	16
Abgänge auf Haushaltsreste	17
Einsparungen Auszahlungen	18
3. Aktive Rechnungsabgrenzung	18

PASSIVA	20
1. Eigenkapital	20
1.1 Nettoposition	20
1.2 Rücklagen und Sonderrücklagen	20
1.3 Ergebnisverwendung	21
1.3.1 Ergebnisvortrag	21
1.3.2 Jahresüberschuss/Jahresfehlbetrag	21
Abweichungen Erträge	22
Abweichungen Aufwendungen	24
2. Sonderposten	28
2.1 Sonderposten für erhaltene Investitionszuweisungen, -zuschüsse und Investitionsbeiträge	28
2.2 Sonderposten für den Gebührenaussgleich	29
2.4 Sonstige Sonderposten	29
3. Rückstellungen	29
3.1 Rückstellungen für Pensionen und ähnliche Verpflichtungen	29
3.5 Sonstige Rückstellungen	30
4. Verbindlichkeiten	30
4.2 Verbindlichkeiten aus Kreditaufnahmen für Investitionen und Investitionsfördermaßnahmen	30
4.2.1 Verbindlichkeiten gegenüber Kreditinstituten	31
4.3 Verbindlichkeiten aus Kreditaufnahmen für die Liquiditäts- sicherung	32
4.5 Verbindlichkeiten aus Zuweisungen und Zuschüssen	32
4.6 Verbindlichkeiten aus Lieferungen und Leistungen	32
4.9 Sonstige Verbindlichkeiten	32
5. Passive Rechnungsabgrenzung	33

Sonstige Angaben	34
1. Rechtliche Grundlagen	34
2. Organe	34
3. Durchschnittliche Zahl der Beamten und Arbeitnehmer, die während des Haushaltsjahres zur Gemeinde in einem Dienst- oder Arbeitsverhältnis standen	35
Anlagen	36
Forderungen- und Verbindlichkeitspiegel	36
Eigenkapitalspiegel	37
Rückstellungsspiegel	37
Bürgschaftsverpflichtungen	37
Erläuterung der Teilergebnishaushalte	38
Anlagenspiegel	Anhang Seiten 1 - 5

Bilanz Aktiva Stand 31.12.2015

1	Anlagevermögen	56.906.783,69 €
1.1	Immaterielle Vermögensgegenstände	670.339,00 €
1.1.1	Konzessionen, Lizenzen und ähnliche Rechte	7.854,00 €
1.1.2	Geleistete Investitionszuweisungen und –zuschüsse	662.485,00 €
1.2	Sachanlagen	48.862.310,10 €
1.2.1	Grundstücke, grundstücksgleiche Rechte	8.252.370,35 €
1.2.2	Bauten einschl. Bauten auf fremden Grundstücken	8.155.366,30 €
1.2.3	Sachanlagen im Gemeingebrauch, Infrastrukturvermögen	30.714.619,63 €
1.2.4	Anlagen und Maschinen zur Leistungserstellung	249.978,00 €
1.2.5	Andere Anlagen, Betriebs- und Geschäftsausst.	937.849,83 €
1.2.6	Geleistete Anzahlungen und Anlagen im Bau	552.125,99 €
1.3	Finanzanlagen	7.374.134,59 €
1.3.1	Anteile an verbundenen Unternehmen	
1.3.2	Ausleihungen an verbundene Unternehmen	
1.3.3	Beteiligungen	1.325.745,30 €
1.3.4	Ausleihungen an Unternehmen, mit denen ein Beteiligungsverhältnis besteht	6.000.000,00 €
1.3.5	Wertpapiere des Anlagevermögens	32.289,29 €
1.3.6	Sonstige Ausleihungen (sonstige Finanzanlagen)	16.100,00 €
2	Umlaufvermögen	2.358.217,78 €
2.1	Vorräte einschl. Roh-, Hilfs- und Betriebsstoffe	45.053,42 €
2.2	Fertige und unfertige Erzeugnisse, Leistungen und Waren	
2.3	Forderungen und sonstige Vermögensgegenstände	929.343,83 €
2.3.1	Forderungen aus Zuweisungen, Zuschüssen, Transferleistungen, Investitionszuweisungen und -zuschüssen und Investitionsbeiträgen	370.377,91 €
2.3.2	Forderungen aus Steuern und steuerähnl. Abgaben	187.683,65 €
2.3.3	Forderungen aus Lieferungen und Leistungen	167,09 €
2.3.4	Forderungen gegen verbundene Unternehmen und gegen Unternehmen, mit denen ein Beteiligungsverhältnis besteht und Sondervermögen	
2.3.5	Sonstige Vermögensgegenstände	371.115,18 €
2.4	Flüssige Mittel	1.383.820,53 €
3	Rechnungsabgrenzungsposten	2.594,80 €
4	Nicht durch Eigenkapital gedeckter Fehlbetrag	
	Summe Aktiva	59.267.596,27 €

Bilanz Passiva Stand 31.12.2015

1	Eigenkapital	35.568.891,86 €
1.1	Netto-Position	31.625.699,57 €
1.2	Rücklagen, Sonderrücklagen und Stiftungskapital	3.307.649,47 €
1.2.1	Rücklagen aus Überschüssen des ordentlichen Ergebnisses	2.705.627,27 €
1.2.2	Rücklagen aus Überschüssen des außerordentlichen Ergebnisses	594.022,20 €
1.2.3	Sonderrücklagen	8.000,00 €
1.2.4	Stiftungskapital	
1.3	Ergebnisverwendung	635.542,82 €
1.3.1	Ergebnisvortrag	0,00 €
1.3.1.1	Ordentliche Ergebnisse aus Vorjahren	0,00 €
1.3.1.2	Außerordentliche Ergebnisse aus Vorjahren	0,00 €
1.3.2	Jahresüberschuss/Jahresfehlbetrag	635.542,82 €
1.3.2.1	Ordentlicher Jahresüberschuss/Jahresfehlbetrag	642.692,61 €
1.3.2.2	Außerordentlicher Jahresüberschuss/Jahresfehlbetrag	-7.149,79 €
2	Sonderposten	10.506.768,26 €
2.1	Sonderposten für erhaltene Investitionszuweisungen, -zuschüsse und Investitionsbeiträge	9.211.706,00 €
2.1.1	Zuweisungen vom öffentlichen Bereich	3.742.642,00 €
2.1.2	Zuschüsse vom nicht öffentlichen Bereich	538.934,00 €
2.1.3	Investitionsbeiträge	4.930.130,00 €
2.2	Sonderposten für den Gebührenaussgleich	367.587,26 €
2.3	Sonderposten für Umlagen nach § 37 Abs. 3 FAG	
2.4	Sonstige Sonderposten	927.475,00 €
3	Rückstellungen	1.722.238,00 €
3.1	Rückstellungen für Pensionen und ähnliche Verpflichtungen	1.722.238,00 €
3.2	Rückstellungen für Umlageverpflichtungen nach dem Finanzausgleichsgesetz und für Verpflichtungen im Rahmen von Steuerschuldverhältnissen	
3.3	Rückstellungen für die Rekultivierung und Nachsorge von Abfalldeponien	

3.4	Rückstellungen für die Sanierung von Altlasten	
3.5	Sonstige Rückstellungen	
4	Verbindlichkeiten	10.828.968,80 €
4.1	Verbindlichkeiten aus Anleihen	
4.2	Verbindlichkeiten aus Kreditaufnahmen für Investitionen und Investitionsfördermaßnahmen	10.403.547,18 €
4.2.1	Verbindlichkeiten gegenüber Kreditinstituten	10.403.547,18 €
4.2.2	Verbindlichkeiten gegenüber öffentlichen Kreditgebern	
4.2.3	Verbindlichkeiten gegenüber sonstigen Kreditgebern	
4.3	Verbindlichkeiten aus Kreditaufnahmen für die Liquiditätssicherung	
4.4	Verbindlichkeiten aus kreditähnlichen Rechtsgeschäften	
4.5	Verbindlichkeiten aus Zuweisungen und Zuschüssen, Transferleistungen und Investitionszuweisungen und –zuschüssen sowie Investitionsbeiträgen	201.878,92 €
4.6	Verbindlichkeiten aus Lieferungen und Leistungen	9.106,77 €
4.7	Verbindlichkeiten aus Steuern und steuerähnlichen Abgaben	
4.8	Verbindlichkeiten gegenüber verbundenen Unternehmen und gegen Unternehmen, mit denen ein Beteiligungsverhältnis besteht und Sondervermögen	
4.9	Sonstige Verbindlichkeiten	214.435,93 €
5	Rechnungsabgrenzungsposten	640.729,35 €
	Summe Passiva	59.267.596,27 €

AKTIVA

Aktiva entsprechen der linken Seite der Bilanz. Sie umfassen das Anlage- und das Umlaufvermögen sowie aktive Rechnungsabgrenzungsposten. Die Aktiva stellen die Mittelverwendung dar.

1. Anlagevermögen

Betrag in Euro 56.906.783,69

Das Anlagevermögen hat sich gegenüber der Bilanz 2014 um 5.712.427,92 € erhöht.

1.1 Immaterielle Vermögensgegenstände

Betrag in Euro 670.339,00

Immaterielle Vermögensgegenstände sind Vermögensgegenstände, die nicht körperlich fassbar sind, z. B. Patente, Konzessionen, Nutzungsrechte, EDV-Software und geleistete Investitionszuweisungen und -zuschüsse. Nicht aktivierbar sind unentgeltlich erworbene oder selbst erstellte immaterielle Wirtschaftsgüter.

1.1.1 Konzessionen, Lizenzen und ähnliche Rechte

Betrag in Euro 7.854,00

Der Vorjahresbetrag erhöht sich um 1.085,00 €. Neben den jährlichen Abschreibungen gab es Veränderungen durch die Anschaffung von folgenden Programmen:

- FAXmaker
- Session (Sitzungsdienst)

1.1.2 Geleistete Investitionszuweisungen und -zuschüsse

Betrag in Euro 662.485,00

Diese Position wurde um die Abschreibungen in Höhe von 46.815,00 € vermindert. Neu aufgenommen wurden in 2015 ein Zuschuss an den Skiclub Kleingladenbach für die Erneuerung des Liftseils in Höhe von 1.300,00 € sowie ein Investitionszuschuss an die Telekom in Höhe von 16.236,00 € für den Breitbandausbau im OT Wolzhausen.

1.2 Sachanlagen

Betrag in Euro 48.862.310,10

1.2.1 Grundstücke, grundstücksgleiche Rechte

Betrag in Euro 8.252.370,35

Verkauft wurde in 2015:

- Bauplatz OT. Breidenbach, Tannenstraße 2

Gekauft wurden in 2015:

- Ackerland OT. Breidenbach, Ulmenstraße 11 und 18

Nachaktiviert wurden Erschließungsbeiträge für die gemeindeeigenen Grundstücke in der Steinacker- und Tannenstraße.

Insgesamt erhöhte sich dadurch das Anlagevermögen um 4.850,95 €.

Baugrundstücke zum 31.12.2015

Betrag in Euro 523.399,73

OT Breidenbach 146.723,37
Steinackerstraße 35 und 40
Tannenstraße 3

OT Wolzhausen 26.955,00
Im Bornbachsfeld 2

OT Wiesenbach 29.208,16
Hardtstraße 2

OT Niederdieten 131.276,60
Hagerweg 1
Grabenstraße 22
Talweg 13

OT Kleingladenbach 60.480,00
Zum Gleichen 14 und 16

Gewerbeflächen zum 31.12.2015
OT Oberdieten 128.756,60

Gewerbeflächen auf dem Eberbach

1.2.2 Bauten einschl. Bauten auf fremden Grundstücken

Betrag in Euro 8.155.366,30

Kindergärten, -tagesstätten und –horte, Jugend- und Freizeiteinrichtungen

Aktiviert wurde in 2015 das Außen- und Spielgelände des Kinder- und Familienhauses „maia“.

1.2.3 Sachanlagen im Gemeingebrauch, Infrastrukturvermögen

Betrag in Euro 30.714.619,63

Gemeindestraßen

Hier wurden folgende Straßen aktiviert:

Steinackerstraße, OT. Breidenbach

Tannenstraße, OT. Breidenbach

Untere Hardt 2. BA, OT. Wiesenbach

Sonstiges allgemeines Infrastrukturvermögen

Im OT. Wolzhausen wurden die Leerrohre für den Breitbandausbau aktiviert.

Kulturgüter

Hier wurde die Skulptur auf dem Kreisel der K 107 (Schenkung Fa. Weber) aktiviert.

Friedhofsanlagen

Neu aufgenommen wurde hier das Grabkammersystem auf dem Friedhof im OT. Kleingladenbach.

Kanalisation

Aktiviert wurden im OT. Breidenbach die Ulmenstraße und im OT. Wolzhausen die Überlaufverrohrung Zum Bolzenbach.

Nutzwasseranlagen

Aktiviert wurden im OT. Breidenbach die Druckerhöhungsanlage sowie die Wasserleitung in der Ulmenstraße und im OT. Wolzhausen die Wasserleitung entlang der Landesstraße.

1.2.4/ Anlagen und Maschinen zur Leistungserstellung/Andere Anlagen, Betriebs- 1.2.5 und Geschäftsausstattung

Betrag in Euro 1.187.827,83

Bei der *sonstigen Betriebsausstattung* wurden folgende Anschaffungen getätigt:

- Dienstleistungsbetrieb: Akku-Bohrhammer, Standrohr, Formatkreissäge, Doppel-Vibrationswalze, mobile Spezialpumpe, Wiesenschleppe, Rasenmäher sowie neue Bestuhlung Aufenthaltsraum
- Feuerwehren: Sprungpolster, Defibrillator, Mobilfunkgeräte (Digitalfunk)
- Gemeindezentrum: Telefonanlage, Stehleuchten
- Friedhofswesen: Luftentfeuchter Friedhofskapelle OT. Niederdieten

1.2.6 Geleistete Anzahlungen und Anlagen im Bau

Betrag in Euro 552.125,99

In dieser Bilanzposition sind alle geldlichen Vorleistungen (Abschlagszahlungen) der Gemeinde auf noch zu erhaltende bzw. noch nicht fertig gestellte Sachanlagen auf eigenen oder fremden Grundstücken auszuweisen. Die geleisteten Anzahlungen und die Anlagen im Bau setzen sich folgendermaßen zusammen:

Pumpleitung Hochbehälter Breidenbach	26.832,22 €
Wasser Verbundleitung Wiesenbach	126.307,08 €
Neue Mitte Breidenbach	303.981,27 €
Straße Maurerstraße Breidenbach	30.324,79 €
Straße Am Rain Oberdieten	64.680,63 €
Gesamtbetrag	552.125,99 €

1.3 Finanzanlagen

Betrag in Euro 7.374.134,59

Finanzanlagen sind Teile des Anlagevermögens, die auf Dauer finanziellen Anlagezwecken bzw. Unternehmensverbindungen dienen.

1.3.3 Beteiligungen

Betrag in Euro 1.325.745,30

Anteile und Eigentumsrechte an anderen Unternehmen sowie das Sondervermögen der Gemeinde stellen nach handelsrechtlichen Bilanzierungsgrundsätzen Vermögen der Gemeinde dar und sind entsprechend unter der Position „Beteiligungen“ auszuweisen.

Steinbruch Breidenbach Verfüllungsges.mbH	13.000,00 €
Perfstauseebetreibergeres. mbH	3.097,00 €
ekom 21 - KGRZ Hessen	1,00 €
Müllabfuhrzweckverband Biedenkopf	25.123,15 €
Wasserverband Oberes Lahnggebiet	1,00 €
Regionaler Nahverkehrsverband	2.540,65 €
Zweckverband Interkommunale Zusammenarb. Hinterland	1,00 €
Verein Region Lahn-Dill-Bergland	1,00 €
Breitband Marburg-Biedenkopf GmbH	34.620,00 €
Abwasserverband Perfgebiet-Bad Laasphe	1.019.664,59 €
EAM Energieeffizienz Aktiv Mitgestalten GmbH	100,00 €
Windpark Schwarzenberg GmbH	200.000,00 €
EAM Sammel- und Vorschalt- Süd GmbH	27.595,91 €
Gesamt	1.325.745,30 €

EAM Sammel- und Vorschalt- Süd GmbH

Die Gemeindevertretung der Gemeinde Breidenbach hat in ihrer Sitzung am 21.10.2014 beschlossen, dass sich die Gemeinde Breidenbach als Gesellschafterin an der EAM Sammel- und Vorschalt- Süd GmbH beteiligen soll. Die Gemeinde beteiligte sich mit 2,644 %. Der Erwerb der Anteile erfolgte in 2015.

Die Kosten in Höhe von 15.398,10 € für die erbrachten Beratungsleistungen wurden in 2014 als Anschaffungsnebenkosten des Geschäftsanteils aktiviert. In 2015 wurden die in diesem Betrag enthaltenen Zinsen in Höhe von 79,81 € umgebucht. Der Erwerb der Geschäftsanteile in Höhe von 661,00 € wurde aktiviert, ebenso eine Anwaltsrechnung in Höhe von 483,50 € als Anschaffungsnebenkosten. Zudem führte die Tilgung des Darlehens zu einer Erhöhung der Anteile um 11.133,12 €.

1.3.4 Ausleihungen an Unternehmen, mit denen ein Beteiligungsverhältnis besteht

Betrag in Euro 6.000.000,00

Mit Darlehensvertrag vom 25.11.2015 hat die Gemeinde Breidenbach der Windpark Schwarzenberg GmbH ein Darlehen in Höhe von 6.000.000,00 € gewährt. Das Darlehen hat eine Laufzeit bis zum 30.09.2035. Die erste Tilgungsrate ist am 31.03.2019 fällig.

1.3.5 Wertpapiere des Anlagevermögens

Betrag in Euro 32.289,29

Hier wurden die Fondanteile (für die Versorgungsrücklage Beamte) an der Kommunalbeamten-Versorgungskasse Nassau, Wiesbaden, gemäß vorliegender Bestätigung bilanziert.

1.3.6 Genossenschaftsanteile

Betrag in Euro 16.100,00

Folgende Genossenschaftsanteile wurden bilanziert:

VR Bank Biedenkopf Gladenbach	800,00 €
Gemeinn. Baugenossenschaft Biedenkopf	15.300,00 €
Gesamt	16.100,00 €

2. Umlaufvermögen

Betrag in Euro 2.358.217,78

Das Umlaufvermögen beinhaltet Wirtschaftsgüter, die üblicherweise in kurzer Zeit, im Regelfall innerhalb eines Jahres, umgeformt oder umgesetzt werden. Dies können z. B. Vorräte, Roh-, Hilfs- und Betriebsstoffe, unfertige Erzeugnisse und Leistungen, fertige Erzeugnisse und Waren sowie Forderungen und flüssige Mittel sein.

2.1 Vorräte einschl. Roh-, Hilfs- und Betriebsstoffe

Betrag in Euro 45.053,42

Hier werden die Lagerbestände bilanziert.

Wasserversorgung	38.586,67 €
Bauhof	1.511,03 €
Reinigungsmaterial	2.460,28 €
Büromaterial	2.495,44 €
Gesamtbestand	45.053,42 €

2.3 Forderungen und sonstige Vermögensgegenstände

Betrag in Euro 929.343,83

	Stand 31.12.2014	Stand 31.12.2015
Forderungen aus Investitionszuweisungen gegen das Land	376.586,27 €	362.012,82 €
Zuschuss Land Konjunkturprogramm Kita Oberd. Energetische Optimierung (Auflösung über 30 Jahre/Gegenbuchung Anteil Tilgung Land)	74.308,90 €	71.336,68 €
Zuschuss Land Konjunkturprogramm Verbindungsbau Kita's Breidenbach (Auflösung über 30 Jahre/Gegenbuchung Anteil Tilgung Land)	284.841,24 €	273.885,80 €
Zuschuss Land Konjunkturprogramm Küche Verbindungsbau Kita's Breidenbach (Auflösung über 30 Jahre/Gegenbuchung Anteil Tilgung Land)	4.498,64 €	4.332,02 €
Zuschuss Land Konjunkturprogramm Erneuerung Heiztechnik Kita Oberdieten (Auflösung über 30 Jahre/Gegenbuchung Anteil Tilgung Land)	4.387,50 €	4.070,83 €
Zuschuss Land Konjunkturprogramm Erneuerung Heiztechnik Gemeindezentrum (Auflösung über 30 Jahre/Gegenbuchung Anteil Tilgung Land)	8.549,99 €	8.387,49 €
Forderungen aus Transferleistungen	3.603,30 €	8.365,09 €
Zahlungsreste Hausanschlusskosten	3.603,30 €	8.365,09 €
Forderungen aus Steuern	191.782,40 €	149.106,05 €
Zahlungsreste Grund-, Gewerbe- und Hundesteuer	Grund – 12.745,58 € Gew – 178.049,82 € Hund – 987,00 €	Grund – 6.749,27 € Gew – 141.537,78 € Hund – 819,00 €
Forderungen aus Gebühren	15.292,26 €	12.011,10 €

Zahlungsreste Kanal- u. Wassergebühren	15.292,26 €	12.011,10 €
Forderung aus Beiträgen	52.801,14 €	63.605,46 €
Zahlungsreste Erschließungs-, Straßen-, Kanal- und Wasserbeiträge	52.801,14 €	63.605,46 €
Wertberichtigungen zu Forderungen aus Steuern und Abgaben	-70.289,30 €	-37.038,96 €
Einzelwertberichtigungen	9.400,71 €	0,00 €
Pauschalwertberichtigung	60.888,59 €	37.038,96 €
Forderungen aus privatrechtlichen Lieferungen und Leistungen der lfd. Verwaltungstätigkeit	496,78 €	167,09 €
Zahlungsreste Mieten, Holzverk., Wochenzeitung	WOZ - 35,00 € Miete – 453,75 €	WOZ – 42,00 € Holzverk. – 125,09 €
Einzelwertberichtigungen zu Forderungen aus Lieferungen und Leistungen aus lfd. Verwaltungstätigkeit (Mahngebühren, Säumniszuschläge – Insolvenzen)	8,03 €	0,00 €
Anrechenbare Vorsteuer 19 %	32,31 €	0,00 €
Zahlungsreste Finanzamt Gießen	32,31 €	0,00 €
Sonstige Umsatzsteuer-Forderungen	17.967,85 €	13.737,75 €
Zahlungsreste Umsatzsteuer (Finanzamt)	17.967,85 €	13.737,75 €
Sonstige Forderungen, die der Investitions- und Finanzierungstätigkeit zuzuordnen sind	0,00 €	1,82 €
Abr. Versorgungsrücklage 2015 – KBVK Wiesbaden	0,00 €	1,82 €
Sonstige Forderungen-Rechnungsabgrenzung	190.835,66 €	311.625,43 €
Verschiedene Forderungen – Gelder, die im lfd. Haushaltsjahr eingegangen sind, z. B. Abrechnung 4. Quartal Einkommensteuer, Abrechnungen Wasser- und Kanal, Abr. Konzessionsabgabe, Nebenkostenabrechnungen, aber dem Vorjahr zuzuordnen sind	190.835,66 €	311.625,43 €
Sonstige Forderungen, die nicht der Investitions- und Finanzierungstätigkeit zuzuordnen sind	51.182,38 €	22.977,27 €
Zahlungsreste Säumniszuschläge, Mahngebühren, Stundungs-, Verzugs- und Nachzahlungszinsen	51.182,38 €	22.977,27 €
Forderungen aus durchlaufenden Posten (VV-Konten)	255,00 €	4.672,91 €
Zahlungsreste Verwahrkonten (Durchlaufende Gelder)	Entgeltumwandlung 255,00 €	Vorschuss Entgelt 100,00 € Lohn- u. Kirchenst. 181,41 € Erst. Beihilfevers. Beamte - 4.039,50 € Entgeltumwandlung 330,00 € Vorausz. Strom Hauptstr. 26 – 22,00 €
Andere sonstige Vermögensgegenstände	3.923,00 €	18.100,00 €
Offene Forderung Nachzahlungszinsen Gewerbsteuer	3.923,00 €	0,00 €
Zinsforderung gegenüber WPS – gestundet bis 31.03.2018	0,00 €	18.100,00 €
Überzahlungen	388,09 €	0,00 €
Lohnüberzahlungen aufgrund Wegfall Lohnfortzahlung wegen langer Krankheit	388,09 €	0,00 €
Gesamtbestand	834.857,14 €	929.343,83 €

2.4 Flüssige Mittel

Betrag in Euro 1.383.820,53

Hierbei handelt es sich um Bar- oder Buchgeld, das unverzüglich verwendet werden kann und damit die kurzfristige Zahlungsbereitschaft der Gemeinde sichert. Nachfolgend die Zusammensetzung der liquiden Mittel:

Sparkasse Marburg Biedenkopf	920.140,09 Euro
VR Bank Biedenkopf-Gladenbach	63.639,51 Euro
Postbank	16.844,63 Euro
TG-Konto (Vorausl. Grabeinebnungen)	29.855,65 Euro
Gebührenausgleichsrücklage	350.045,77 Euro
Barkasse	3.294,88 Euro

Der Bestand der Barkasse wurde dem Barkassenbestand zum 31. Dezember 2015 entnommen. Die Salden der Buchgeldbestände sind mit den jeweiligen Kontoauszügen identisch.

Der Finanzmittelbestand zum 31.12.2015 hat sich mit 1.383.820,53 € gegenüber dem Planansatz mit -1.800.792,96 € um 3.184.613,49 € **verbessert**.

Diese Abweichung resultiert

- 1. aus der Umkehr **des Zahlungsmittelbedarfs** aus **laufender Verwaltungstätigkeit in einen Zahlungsmittelüberschuss**. Der Planansatz von -361.176,00 € verbesserte sich **um 1.296.560,47 €** auf 935.384,47 €. Neben der Erhöhung der Einzahlungen um 931.820,20 € kommt es zu einer Einsparung bei den Auszahlungen in Höhe von 364.740,27 €.
- 2. aus den **um 73.668,97 € höheren Einzahlungen aus Investitionszuweisungen und -zuschüssen sowie aus Investitionsbeiträgen** (Planansatz 515.000,00 €/ Finanzrechnung 588.668,97,00 €). Wie aus der nachstehenden Auflistung zu ersehen, waren in 2015 Einzahlungen in Höhe von 247.685,88 € eingeplant, die jedoch nicht eingegangen sind. Diesen fehlenden Einzahlungen standen 3.769,13 € Einzahlungen auf offene Forderungen aus Vorjahren (Beiträge/ Zuschüsse) und Einzahlungen, die über dem Haushaltsansatz lagen bzw. für die kein Haushaltsansatz eingeplant war, in Höhe von 317.585,72 € gegenüber.
- 3. aus den **um 11.678,44 € niedrigeren Einzahlungen aus Abgängen von Vermögensgegenständen** (Planansatz 50.000,00 €/ Finanzrechnung 38.321,56 €) Wie aus der hinten an stehenden Auflistung zu ersehen, waren in 2015 Einzahlungen in Höhe von 13.328,44 € eingeplant, die nicht eingegangen sind. Diesen fehlenden Einzahlungen standen 1.650,00 € Einzahlungen gegenüber, die über dem Haushaltsansatz lagen bzw. für die kein Haushaltsansatz eingeplant war.
- 4. aus den **nicht getätigten Auszahlungen für Investitionen in Höhe von 2.208.042,72 €** (Planansatz 9.000.962,96 € ./ Finanzrechnung 6.792.920,24 €). Wie aus den nachfolgenden Auflistungen zu ersehen,

wurden 1.088.292,56 € als neue Haushaltsreste und 1.129.796,05 € aus Vorjahren nach 2016 übertragen, 8.247,80 € des Haushaltssolls aus 2015 wurde nicht verausgabt und die offenen Posten verringerten sich um 18.293,69 €.

- 5. aus dem um **383.823,88 € niedrigeren Zahlungsmittelüberschuss aus Finanzierungstätigkeit** (Planansatz 6.495.336,00 €/ Finanzrechnung 6.111.512,12 €). 31.176,12 € wurden gegenüber dem Ansatz eingespart und die Kreditaufnahme in Höhe von 415.000,00 € wurde nicht getätigt.
- 6. aus dem **Zahlungsmittelüberschuss aus haushaltsunwirksamen Zahlungsvorgängen in Höhe von 1.844,11 €**. Hierbei handelt es sich um durchlaufende Gelder.

Veranschlagte Einzahlungen, die nicht eingegangen sind bzw. Einzahlungen die über dem Haushaltsansatz lagen:

	Fehlende Einzahlungen
Produkt 11113 Liegenschaften 05000000 Pj. 1111300901 Unbebaute Grundstücke – Grundvermögen allgemein – Grundstücksverkauf – zwei im November 2015 abgeschlossene Kaufverträge wurden erst im Februar 2016 zur Zahlung fällig	13.328,44 €
Fehlende Einzahlungen aus den Abgängen von Vermögensgegenständen	13.328,44 €
Produkt 12601 Brandschutz und Gefahrenabwehrmaßnahmen 36410000 Pj. 1260100005 Zuschuss Land Neuanschaffung Feuerwehrfahrzeuge LF 20/16 – Neuanschaffung noch nicht erfolgt	60.000,00 €
Produkt 54101 Gemeindestraßen 36430000 Pj. 5410101022 Zuschuss IZH Neue Mitte – Auszahlung erfolgt in 2016	94.121,08 €
36600000 Pj. 5410103010 Beiträge Oberdieten Am Rain – Veranlagung erfolgt in 2016	90.000,00 €
Produkt 55401 Naturschutz/Landschaftspflege 36580000 Pj. 5540100810 Ausgleichsmaßnahme/Landschaftspflege - zwei im November 2015 abgeschlossene Kaufverträge wurden erst im Februar 2016 zur Zahlung fällig	3.564,80 €
Fehlende Einzahlungen aus Investitionszuweisungen und -zuschüssen sowie aus Investitionsbeiträgen	247.685,88 €
Produkt 61201 Sonstige allgemeine Finanzwirtschaft 42073000 Kreditaufnahme – der Kredit war eingeplant für die Aufstockung des BGH's im OT Breidenbach – die Maßnahme wurde nicht durchgeführt	415.000,00 €
Fehlende Einzahlungen aus der Aufnahme von Krediten	415.000,00 €
Summe fehlende Einzahlungen - Gesamt	676.014,32 €

	Höhere Einzahlungen
Produkt 11114 Dienstleistungsbetrieb und Fuhrpark 08100000 Pj. 1111400001 Veräußerung Kompaktschlepper	250,00 €/oA
08400000 Veräußerung Duplexwalze	300,00 €/oA
Produkt 53301 Wasserversorgung 08400000 Veräußerung Server	1.100,00 €/oA
Höhere Einzahlungen aus den Abgängen von Vermögensgegenständen	1.650,00 €

Produkt 12601 Brandschutz und Gefahrenabwehrmaßnahmen 36410000 Pj. 1260100003 Zuschuss Land Digitalfunk – bereits veranschlagt im Haushalt 2013	10.428,00 €/oA
Produkt 54101 Gemeindestraßen 36600000 Pj. 5410101018 Beiträge Breidenbach Steinackerstraße - bereits veranschlagt im Haushalt 2013	50.769,69 €/oA
36600000 Pj. 5410101023 Beiträge Breidenbach Tannenstraße – bereits veranschlagt im Haushalt 2013	63.452,17 €/oA
36600000 Pj. 5410104001 Beiträge Achenbach Wiesenweg – bereits veranschlagt im Haushalt 2013	43.416,62 €/oA
36600000 Pj. 5410105000 – Beiträge Wiesenbach Untere Hardt Einfahrt zur K 108 - Korrektur	1.485,10 €/oA
36600000 Pj. 5410105004 – Beiträge Wiesenbach Untere Hardt 2. BA – bereits veranschlagt im Haushalt 2014	148.034,14 €/oA
Höhere Einzahlungen aus Investitionszuweisungen und -zuschüssen sowie aus Investitionsbeiträgen	317.585,72 €
Summe höhere Einzahlungen - Gesamt	319.235,72 €

Haushaltsreste Auszahlungen

Haushaltsreste 2015	Haushaltsrest
Produkt 11111 Organisatorische Dienstleistungen/EDV, Einrichtungen für die gesamte Verwaltung 08500000 Büromaschinen, Organisationsmittel, Datenverarbeitungs- und Kommunikationsanlagen	3.153,00 €
08600000 Büromöbel und sonstige Ausstattungsgegenstände	3.000,00 €
Produkt 11113 Liegenschaften 05000000 Pj. 1111300901 Grunderwerb	30.000,00 €
Produkt 11114 Dienstleistungsbetrieb und Fuhrpark 08400000 Sonstige Betriebsausstattung	9.232,82 €
Produkt 12601 Brandschutz und Gefahrenabwehrmaßnahmen 08100000 Pj. 1260100005 Fuhrpark – Neuanschaffung Feuerwehrfahrzeuge LF 20/16	350.000,00 €
08400000 Pj. 1260100004 Sonstige Betriebsausstattung – Neuanschaffung Geräte allgemein	1.598,65 €
Produkt 36603 Sonstige Einrichtungen der Jugendarbeit 05100000 Bebaute Grundstücke – Eigenanteil Erschließungsbeiträge	10.000,00 €
Produkt 53301 Wasserversorgung 06580000 Pj. 5330100004 Neuanschaffung Betriebstechnik	18.951,25 €
08400000 Sonstige Betriebsausstattung	1.037,47 €
09520000 Pj. 5330100005 Wolzhausen Entsäuerungsanlage	30.000,00 €
09520000 Pj. 5330101019 Breidenbach Leitung Ubricht in den Wiesen	60.000,00 €
09520000 Pj. 5330101025 Breidenbach Frankfurter Straße	15.000,00 €
Produkt 53801 Abwasserbeseitigung 09520000 Pj. 5380101019 Breidenbach Frankfurter Straße/Schützenhaus	25.000,00 €
09520000 Pj. 5380101021 Breidenbach Hintere Ortsstraße	40.000,00 €
Produkt 54101 Gemeindestraßen 09520000 Pj. 5410103010 Oberdieten Am Rain	35.319,37 €
Produkt 55301 Friedhofs- und Bestattungswesen 06240000 Pj. 5530107000 Friedhof Kleingladenbach Grabkammersystem	10.000,00 €
Produkt 55401 Naturschutz/Landschaftspflege 09530000 Pj. 5540100810 Ausgleichsmaßnahmen	5.000,00 €
Produkt 55501 Kommunale Forstwirtschaft 05000000 Grunderwerb	5.000,00 €

Produkt 55503 Förderung der Landwirtschaft 09530000 Pj. 5550300901 Feldwegebau	5.000,00 €
Produkt 57301 Bürgerhäuser, Dorfgemeinschaftshäuser 08400000 Sonstige Betriebsausstattung	2.000,00 €
09510000 Pj. 5730100100 BGH Breidenbach - Aufstockung	415.000,00 €
09510000 Pj. 5730100600 DGH Niederdieten – Heiztechnik	14.000,00 €
Gesamt	1.088.292,56 €

Haushaltsreste aus Vorjahren	Haushaltsrest
Produkt 11111 Organisatorische Dienstleistungen/EDV, Einrichtungen für die gesamte Verwaltung 08500000 Büromaschinen, Organisationsmittel, Datenverarbeitungs- und Kommunikationsanlagen	3.311,85 €
08600000 Büromöbel und sonstige Ausstattungsgegenstände	955,75 €
Produkt 11113 Liegenschaften 05000000 Pj. 1111300901 Grunderwerb	107.662,42 €
Produkt 12601 Brandschutz und Gefahrenabwehrmaßnahmen 08400000 Pj. 1260100003 – Sonstige Betriebsausstattung Digitalfunk	108.253,19 €
Produkt 36603 Sonstige Einrichtungen der Jugendarbeit 08400000 Sonstige Betriebsausstattung	12.144,57 €
Produkt 42101 Allgemeine Sportförderung 03580000 Geleistete Investitionszuschüsse an übrige Bereiche	31.500,00 €
Produkt 53101 Straßenbeleuchtung 09520000 Pj. 5310109000 - Erweiterung Straßenbeleuchtung	16.054,13 €
Produkt 53301 Wasserversorgung 09520000 Pj. 5330101018 - Breidenbach Hintere Ortsstraße	45.000,00 €
09520000 Pj. 5330101020 - Breidenbach Leitung Schutzhütte	25.000,00 €
09520000 Pj. 5330101024 – Breidenbach Pumpleitung Hochbehälter	223.167,78 €
09520000 Pj. 5330105003 – Wiesenbach Verbundleitung	53.692,92 €
Produkt 53801 Abwasserbeseitigung 09520000 Pj. 5380101023 – Breidenbach Leitung Schutzhütte	25.000,00 €
Produkt 54101 Gemeindestraßen 09520000 Pj. 5410101004 – Breidenbach Maurerstraße	104.675,21 €
09520000 Pj. 5410101019 – Breidenbach Hintere Ortsstraße	170.000,00 €
09520000 Pj. 5410101022 – Breidenbach „Neue Mitte“	141.018,73 €
Produkt 55401 Naturschutz/Landschaftspflege 09530000 Pj. 5540100810 – Ausgleichsmaßnahmen/Landschaftspflege	10.935,50 €
Produkt 57101 Wirtschaftsförderung 03570000 Investitionszuschüsse an private Unternehmen – DSL Versorgung Gewerbegebiet Oberdieten – 48.900,00 € Breitband Wolzhausen – 2.524,00 €	51.424,00 €
Gesamt	1.129.796,05 €

Abgänge auf Haushaltsreste aus Vorjahren	Haushaltsrest
Produkt 53101 Straßenbeleuchtung 09520000 Pj. 5310109000 – Erweiterung Straßenbeleuchtung	10.000,00 €
Produkt 53102 Elektrizitätsversorgung 06590000 Pj. 5310209000 – Rekommunalisierung/Erwerb Stromnetz	661,00 €
Produkt 53301 Wasserversorgung 09510000 Pj. 5330101021 – Breidenbach Druckerhöhungsanlage Ulmenstraße	5.065,34 €
09520000 Pj. 5330101022 - Breidenbach Ulmenstraße	0,41 €

09520000 Pj. 5330102004 – Wolzhausen Leitung entlang der Landesstraße	9.018,00 €
Produkt 53801 Abwasserbeseitigung 09520000 Pj. 5380101024 – Breidenbach Ulmenstraße	0,20 €
09520000 Pj. 5380102002 – Wolzhausen Zum Bolzenbach Überlaufverrohrung	854,95 €
Produkt 54101 Gemeindestraßen 05000000 Pj. 5410101018 – Breidenbach Eigenanteil Erschließungsbeiträge Steinackerstraße	27.088,63 €
05000000 Pj. 5410101023 – Breidenbach Eigenanteil Erschließungsbeiträge Tannenstraße	59.000,95 €
09520000 Pj. 5410101023 – Breidenbach Tannenstraße	5.504,88 €
09520000 Pj. 5410102003 – Wolzhausen Leerrohrverlegung DSL-Leitung	11.665,58 €
09520000 Pj. 5410105004 – Wiesenbach Untere Hardt 2. BA	46.725,27 €
09520000 Pj. 5410106005 – Niederdieten Neuer Weg	59.248,58 €
Produkt 55503 Förderung der Landwirtschaft 09530000 Pj. 5550300901 Feldwegebau	5.000,00 €
Gesamt	239.833,79 €

Veranschlagte Auszahlungen, die eingespart wurden (die größten Posten):

	Ansatz	Einsparung
Produkt 11101 Unterstützung der Verwaltungsführung, Gemeindliche Gremien, Öffentlichkeitsarbeit 15040100 Wertpapiere des Anlagevermögens (Fondsanteile Versorgungsrücklage) für Aktive	1.900,00 €	495,97 €
15040200 Wertpapiere des Anlagevermögens (Fondsanteile Versorgungsrücklage) für Passive	4.000,00 €	572,94 €
Produkt 28101 Vereinsförderung 03580000 Geleistete Investitionszuschüsse an übrige Bereiche Es wurden keine Zuschüsse beantragt.	3.000,00 €	3.000,00 €
Produkt 42101 Allgemeine Sportförderung 03580000 Geleistete Investitionszuschüsse an übrige Bereiche Die eingeplanten Mittel wurden nicht benötigt, der Haushaltsrest war ausreichend.	7.000,00 €	7.000,00 €
Produkt 55201 Öffentliche Gewässer, wasserbauliche Anlagen, Gewässerschutz 09530000 Pj. 5520109000 Hochwasserschutzmaßnahmen – keine Maßnahmen durchgeführt	1.500,00 €	1.500,00 €
Produkt 61201 Sonstige allgemeine Finanzwirtschaft 42073000 Tilgungen – 415.000,00 € der eingeplanten Kreditaufnahme wurden nicht aufgenommen und der verbleibende Betrag wurde erst im Dez. 2015 aufgenommen, so dass hier keine Tilgung zu leisten war.	260.618,00 €	31.174,89 €

3. Aktive Rechnungsabgrenzung

Betrag in Euro 2.594,80

Als Rechnungsabgrenzungsposten sind auf der Aktivseite vor dem Abschlussstichtag geleistete Auszahlungen auszuweisen, soweit sie einen Aufwand für eine bestimmte Zeit nach diesem Tag darstellen.

Der Rechnungsabgrenzungsposten besteht

- aus den Ehrensoldbezügen des Monats Januar 2016, die bereits im Dezember 2015 gezahlt wurden (820,97 €).
- aus jahresüberschreitenden Softwarepflegerechnungen, Seminaaraufwendungen und Rechnungen für die Kommunalwahl 2016 (1.773,83 €).

PASSIVA

Passiva bilden die rechte Seite der Bilanz. Sie umfassen das Eigenkapital inklusive der Rücklagen, die Sonderposten sowie Rückstellungen, Verbindlichkeiten und passive Rechnungsabgrenzungsposten. Die Passiva stellen die Mittelherkunft dar.

1. Eigenkapital

Betrag in Euro 35.568.891,86

Das Eigenkapital hat sich gegenüber der Bilanz 2014 um 643.542,82 € erhöht.

Dies ergibt sich wie folgt:

Stand 31.12.2014	Betrag in Euro	34.925.349,04
- Jahresüberschuss 2015		635.542,82
- sonstige zweckgebundene Rücklage		8.000,00
Stand 31.12.2015		35.568.891,86

1.1 Nettoposition

Betrag in Euro 31.625.699,57

In Kommunen, die als Gebietskörperschaft keine Kapitalausstattung laut Satzungsbeschluss haben, wird das Eigenkapital in Form der so genannten „Nettoposition“ ermittelt.

1.2 Rücklagen, Sonderrücklagen und Stiftungskapital

Betrag in Euro 3.307.649,47

Folgende Rücklagen wurden gebildet:

	Stand 31.12.2014	Stand 31.12.2015
Rücklagen aus Überschüssen des ordentlichen Ergebnisses	3.497.350,17 €	2.705.627,27 €
Rücklagen aus Überschüssen des außerordentlichen Ergebnisses	565.517,47 €	594.022,20 €
Sonstige zweckgebundene Rücklagen	0,00 €	8.000,00 €
Gesamtbetrag	4.062.867,64 €	3.307.649,47 €

Im Rahmen der Ergebnisverwendung 2014 wurden die Erträge aus der Veräußerung von Gebäuden und Grundstücken in Höhe von 28.504,73 € der Rücklage aus Überschüssen des außerordentlichen Ergebnisses zugeführt.

Zum Ausgleich des ordentlichen Jahresfehlbetrages 2014 wurden der Rücklage aus Überschüssen des ordentlichen Ergebnisses 791.722,90 € entnommen.

Gemäß Verwaltungsvereinbarung zwischen dem Landkreis Marburg-Biedenkopf und der Gemeinde Breidenbach erhält die Gemeinde ab 2015 für die Instandsetzung des Gemeindeverbindungsweges, der zwischen dem Ortsausgang Kleingladenbach und dem Ortseingang Wiesenbach verläuft und zur Anbindung der Bushaltestellen Hofackerstraße im OT Kleingladenbach und Kleingladenbacher Weg im OT Wiesenbach von Schulbussen befahren wird, eine jährliche Pauschale in Höhe von 8.000,00 €. Gemäß § 2 der Vereinbarung ist die Gemeinde verpflichtet, die jährliche Instandsetzungspauschale anzusparen, so dass erstmalig eine Deckensanierung in 2030 durchgeführt werden kann, die nach Ablauf der Nutzungsdauer von 15 Jahren zu wiederholen ist.

1.3 Ergebnisverwendung

Betrag in Euro 635.542,82

1.3.1 Ergebnisvortrag

Betrag in Euro 0,00

Dieser Betrag beinhaltet das ordentliche Ergebnis des Haushaltsjahres 2009	-1.652.504,79 €
des Haushaltsjahres 2010	- 572.525,60 €
des Haushaltsjahres 2011	- 963.529,32 €
und den Ausgleich der Fehlbeträge	1.917.539,73 €
des Haushaltsjahres 2012	2.242.947,11 €
des Haushaltsjahres 2013	- 180.204,23 €
des Haushaltsjahres 2014	- 791.722,90 €

1.3.2 Jahresüberschuss/Jahresfehlbetrag

Betrag in Euro 635.542,82

Der Jahresüberschuss resultiert aus der Ergebnisrechnung. Die im ordentlichen Ergebnis mit einem Jahresüberschuss von 808.315,12 € abschließt, dieser Überschuss verringert sich um die Zuführung zum Sonderposten für den Gebührenaussgleich in Höhe von 165.622,51 € auf 642.692,61 €. Im außerordentlichen Ergebnis schließt die Ergebnisrechnung mit einem Jahresfehlbetrag von 7.149,79 € ab.

Ordentliches Ergebnis

Das Jahresergebnis 2015 erhöht sich um 1.386.603,12 € gegenüber dem Planansatz von -578.288,00 € auf 808.315,12 €.

Erträge

+ 918.558,74 €

Abweichungen gegenüber dem Planansatz von mehr als 3.000,00 €

Erläutert werden die Produkte, mit den größten Abweichungen vom Ansatz

	Plan 2015	Ergebnis 2015	Abweichung 2015
50030000 Umsatzerlöse aus der Überlassung von Gebäuden und Räumen	67.665,00 €	79.781,63 €	+12.116,63 €
<i>Produkt 42401 – Zahlung Landkreis für Nutzung Sporthallen (Schulsport)</i>			
50050000 Umsatzerlöse aus der sonstigen Nutzung von Vermögen und Rechten	112.100,00 €	103.201,59 €	- 8.898,41 €
<i>Produkt 11113 – Hier war die Einmalzahlung der WPS eingerechnet, die jedoch erst in 2016 kommt.</i>			
50060000 Umsatzerlöse aus Holzverkauf	505.000,00 €	527.111,74 €	+22.111,74 €
<i>Produkt 55501 – Mehrererlöse gleichzeitig jedoch höhere Rückekosten unter 61000000 in Höhe von 36.374,66 €.</i>			
50900000 Sonstige Umsatzerlöse	32.400,00 €	15.899,61 €	-16.500,39 €
<i>Produkt 55501 - Ansatz für Forstnebennutzungen war zu hoch.</i>			
51000000 öffentlich-rechtliche Verwaltungsgebühren	59.500,00 €	46.554,99 €	-12.945,01 €
<i>Produkt 12203 – Weniger Pässe ausgestellt als veranlagt (-8.169,61 €) Produkt 12601 – Keine gebührenpflichtigen Einsätze gemeldet (-2.000,00 €) Produkt 55301 – Es fand keine Einebnungsaktion statt (-3.698,00 €)</i>			
51100000 öffentlich-rechtliche Benutzungsgebühren	1.376.400,00 €	1.431.168,17 €	+54.768,17 €
<i>Produkt 42402 – Freibad Niederdieten – Höhere Erträge Badegebühren (4.495,50 €) Produkt 53301 – Mehrererträge Wasser (44.852,97 €) Produkt 53801 – Mehrererträge Kanal (3.714,44 €) Produkt 55301- Mehrererträge Bestattungsgebühren (3.324,76 €) Produkt 57301 – Mindererträge Nutzung Kegelbahnen, Schlachträume, Mangel (1.676,40 €)</i>			
51500000 Erträge aus Bußgeldern und Verwarnungen	250.000,00 €	316.425,92 €	+66.425,92 €
<i>Produkt 12201 - Mehrererträge und Eingang der anteiligen Gelder vom RP</i>			
54820000 Kostenerstattungen von Gemeinden (GV)	2.600,00 €	26.136,00 €	+23.536,00 €
<i>Produkt 36506 – Kostenausgleich nach § 28 HKJGB</i>			
54870000 Kostenerstattungen von privaten Unternehmen	16.000,00 €	0,00 €	-16.000,00 €
<i>Produkt 57302 – Kostenerstattung der EAM für Fensteraustausch GMZ – Abschluss der Maßnahme erst in 2016</i>			
54880000 Kostenerstattungen von übrigen Bereichen	48.191,00 €	19.801,14 €	-28.389,86 €
<i>Produkt 11114 – Erstattung Einsatz DLB (+4.134,75 €) Produkt 52103 – Erstattung gezahltes Mutterschaftsgeld Abt. Bauamt (+1.687,94 €) Produkt 57301 – Erstattung erhöhte Verbrauchskosten Mosterei (+1.814,55 €) Produkt 61201 – Erstattung Zinsen Windpark (-38.400,00 €) umgesetzt auf 53103.57580000</i>			

54881000 Kostenerstattungen von übrigen Bereichen (Hausanschlüsse)	26.000,00 €	74.805,84 €	+48.805,84 €
<i>Produkt 53301 – Wasser (+38.782,43 €) Produkt 53801 – Kanal (+10.023,41 €) Die Veranlagung von in 2014 eingeplanten Maßnahmen erfolgte zum Teil erst im Februar 2015.</i>			
55000000 Gemeindeanteil an der Einkommensteuer	2.820.000,00 €	2.836.820,65 €	+16.820,65 €
<i>Produkt 61101 – Abrechnung 2015</i>			
55040000 Gemeindeanteil an der Umsatzsteuer	361.960,00 €	391.741,27 €	+29.781,27 €
<i>Produkt 61101 – Abrechnung 2015</i>			
55520000 Grundsteuer B	877.000,00 €	880.358,33 €	+3.358,33 €
<i>Produkt 61101 - Mehrertrag</i>			
55530000 Gewerbesteuer	3.800.000,00 €	4.718.065,26 €	+918.065,26 €
<i>Produkt 61101 - Mehrertrag</i>			
55591200 Sonstige Vergnügungssteuer einschl. Spielapparatesteuer	32.000,00 €	37.049,17 €	+5.049,17 €
<i>Produkt 61101 – Durch die Satzungsänderung konnten mehr Erträge erzielt werden als eingeplant.</i>			
54782000 Erstattung von sozialen Leistungen von Gemeinden (GV)	85.500,00 €	28.544,00 €	-56.956,00 €
<i>Produkt 31301 – Kostenerstattung Kreis für Flüchtlingsunterbringung niedriger als eingeplant, dem gegenüber stehen Einsparungen bei den Aufwendungen für Mietzahlungen in Höhe von 44.735,64 €.</i>			
54105000 sonstige Zuweisungen von Zweckverbänden und dgl.	30.000,00 €	0,00 €	-30.000,00 €
<i>Produkt 57301 – Die Maßnahme „Umgestaltung Außenanlage BGH Breidenbach“ wurde noch nicht umgesetzt.</i>			
54220000 Zuweisungen für laufende Zwecke von Gemeinden und Gemeindeverbände	0,00 €	3.900,00 €	+3.900,00 €
<i>Produkt 54101 – Zuschuss Kreis Unterhaltung Verbindungsweg Kleingladenbach - Wiesenbach</i>			
54270000 Zuschüsse für laufende Zwecke von privaten Unternehmen	14.550,00 €	0,00 €	-14.550,00 €
<i>Produkt 36701 – Die Beteiligung eines privaten Unternehmens an den Entgeltkosten für die Familienberatung ist nicht zustande gekommen.</i>			
54600000 Erträge aus der Auflösung von Sonderposten aus Investitionszuweisungen	186.768,00 €	196.683,00 €	+9.915,00 €
<i>Produkt 36506 – Die Auflösung des Anfang 2015 aktivierten Zuschusses für das Außengelände „maia“ wurde im Ansatz nicht berücksichtigt (+5.144,00 €). Produkt 54101 – Die erhöhte Investitionspauschale in 2015 führte zu einer höheren Auflösung von 4.059,00 €.</i>			
54610000 Erträge aus der Auflösung von Sonderposten aus Investitionszuschüssen vom nicht öffentlichen Bereich	19.133,00 €	41.796,36 €	+22.663,36 €
<i>Produkt 55401 – Umgruppierung von 54620000 zu 54610000 - Ausgleichsmaßnahmen</i>			

54620000 Erträge aus der Auflösung von Sonderposten aus Investitionsbeiträgen	351.542,00 €	317.352,86 €	-34.189,14 €
<i>Produkt 55401 – Umgruppierung von 54620000 zu 54610000 – Ausgleichsmaßnahmen Produkt 54101 – die eingeplanten Erträge aus der Steinackerstr., Tannenstr., und der Unteren Hardt waren zu hoch eingeplant, da die Aktivierung erst Ende 2015 erfolgte.</i>			

54630000 Erträge aus der Auflösung von Sonderposten für den Gebührenaussgleich	310.000,00 €	153.782,61 €	-156.217,39 €
<i>Produkt 53801 - Da die Maßnahme Sellbachsweg wesentlich günstiger war als eingeplant, fiel die Auflösung des Sonderpostens entsprechend niedriger aus.</i>			

53091000 Konzessionsabgaben	180.000,00 €	176.781,16 €	-3.218,84 €
<i>Produkt 53102 – Konzessionsabgabe Strom etwas zu hoch eingeplant.</i>			

53800000 Erträge aus der Herabsetzung und Auflösung von Rückstellungen	35.998,00 €	66.151,00 €	+30.153,00 €
<i>Produkt 11101 – Die Auflösung der Rückstellung für Pensionsverpflichtungen (Ehemalige) war um 11.453,00 € höher als eingeplant. Produkt 11119 – Die Auflösung der Rückstellung für Prüfungsgebühren der Bilanz 2011 war nicht eingeplant (18.700,00 €).</i>			

56000000 Erträge aus Beteiligungen an verbundenen Unternehmen	12.000,00 €	0,00 €	- 12.000,00 €
<i>Produkt 53701 – Keine Gewinnausschüttung erfolgt (seit 2014).</i>			

57300000 Bürgschaftsprovisionen	60.000,00 €	12.763,88 €	-47.236,12 €
<i>Produkt 61201 – Hier war eine Avalprovision von der WPS GmbH eingeplant, die in dieser Form aber nicht umgesetzt wurde.</i>			

57580000 Erträge aus Kredit-/Darlehensvergabe an sonstigen inländischen Bereich	0,00 €	18.100,00 €	+18.100,00 €
<i>Produkt 53103 – Zinszahlungen WPS GmbH</i>			

57610000 Säumniszuschläge	1.000,00 €	14.495,50 €	+13.495,50 €
---------------------------	------------	-------------	--------------

57620000 Mahngebühren	1.000,00 €	4.151,31 €	+3.151,31 €
-----------------------	------------	------------	-------------

57630000 Verzinsung von Steuernachforderungen und –erstattungen	10.000,00 €	37.655,64 €	+27.655,64 €
<i>Produkt 61101 – Mehrerträge durch Gewerbesteuernachforderungen.</i>			

Aufwendungen

- 468.044,38 €

Abweichungen gegenüber dem Planansatz von mehr als 3.000,00 €

Erläutert werden die Produkte, mit den größten Abweichungen vom Ansatz

	Fortgeschriebener Ansatz 2015	Ergebnis 2015	Abweichung 2015
62000000 Entgelte für geleistete Arbeitszeit	1.494.187,88 €	1.434.124,45 €	-60.063,43 €
62001000 Entgelt für geleistete Arbeitszeit (Gefahrgutüberwachung)	4.100,00 €	-119,27 €	-4.219,27 €
64000000 Arbeitgeberanteil zur Sozialversicherung	302.085,31 €	293.697,89 €	-8.387,42 €

Die größten Einsparungen ergaben sich aufgrund des Wegfalls der Lohnfortzahlung nach krankheitsbedingten Ausfällen bei folgenden Produkten:

11114 – Dienstleistungsbetrieb (40.901,28 €)

12204 – Standesamt (4.405,85 €)

36701 – Familienberatung (4.967,93 €)

Bei den nachfolgenden Produkten waren die Ansätze zu hoch veranschlagt:

55301 – Friedhofswesen (5.289,58 €)

57301 – Dorfgemeinschaftshäuser (2.873,07 €)

64600000 Zuführung zu Pensionsrückstellungen (Aktive)	25.930,00 €	44.680,00 €	+18.750,00 €
64610000 Zuführung zu Beihilferückstellungen	6.131,00 €	12.293,00 €	+6.162,00 €

Produkt 11101 – Die Prognose der Kommunalbeamten-Versorgungskasse weicht erheblich von den tatsächlichen Werten ab. Aus diesem Grund mussten erheblich höhere Beträge zurückgestellt werden.

60100000 Aufwendungen für Büromaterial und Drucksachen der Verwaltung und ähnl. Einrichtungen	39.268,58 €	32.284,74 €	-6.983,84 €
---	-------------	-------------	-------------

Produkt 12203 – Weniger Pässe ausgestellt als eingeplant (-5.725,49 €)

Produkt 12204 – Einsparungen im Bereich des Standesamtes (-906,55 €)

60510000 Strom	159.924,60 €	138.958,65 €	-20.965,95 €
----------------	--------------	--------------	--------------

Die größten Einsparungen hatten wir bei folgenden Produkten:

Produkt 53101 – Straßenbeleuchtung 6.894,98 € (Ansatz zu hoch angesetzt)

Produkt 53301 – Wasserversorgungsanlagen 11.816,07 € (Einsparungen und Ansatz zu hoch eingeplant)

60520000 Gas	77.308,58 €	64.935,47 €	-12.373,11 €
--------------	-------------	-------------	--------------

Die größten Einsparungen hatten wir bei folgenden Produkten:

36506 – Kinder- und Familienhaus „maia“ – 3.668,00 €

42401 – Sporthalle Breidenbach – 2.657,45 €

Ansonsten kleinere Einsparungen bei mehreren Produkten

60540000 Heizöl	61.500,00 €	33.724,90 €	-27.775,10 €
-----------------	-------------	-------------	--------------

Produkt 42401 – Sporthalle Wiesenbach und Gunterstal (-7.362,38 €)

Produkt 57301 – DGH's (-18.284,68 €)

Hier wurden aufgrund der niedrigen Preise alle Tanks im Dezember 2014 vollgetankt. Im Herbst 2015 wurde dann nachgetankt, aufgrund der anhaltend niedrigen Preise konnten die o. a. Beträge eingespart werden.

60550000 Treibstoffe	35.876,03 €	26.365,22 €	- 9.510,81 €
----------------------	-------------	-------------	--------------

Hier fand im Produkt 11114 - Dienstleistungsbetrieb mit 8.181,05 € (wenig Winterdienstesätze und niedrige Kraftstoffpreise) die größte Einsparung statt.

60630000 Materialaufwand für Einrichtung und Ausstattung	36.562,66 €	27.544,03 €	- 9.018,63 €
--	-------------	-------------	--------------

Die größten Einsparungen hatten wir bei den Produkten:

42401 – Sportstätten 1.585,03 €

54101 – Straßenbeschilderung 3.030,47 €

57301 – Bürgerhäuser, Dorfgemeinschaftshäuser 2.689,33 €

57302 – Gemeindezentrum 1.329,51 €

60890000 übriger sonstiger Materialaufwand	58.169,26 €	39.606,01 €	-18.563,25 €
--	-------------	-------------	--------------

Die Mittel wurden im Produkt 54501 – Winterdienst (Salz) eingespart.

61310000 Aufwandsentschädigung für ehrenamtlich Tätige	59.858,13 €	56.706,19 €	-3.151,94 €
<i>Produkt 11101 – Aufwandsentschädigung Ortsvorsteher -2.232,28 € - Ansatz zu hoch Produkt 36603 – Aufwandsentschädigung Betreuer Ferienspiele 889,00 € eingespart.</i>			
61311000 Aufwandsentschädigung Kommunalpolitiker	20.000,00 €	14.668,75 €	- 5.331,25 €
<i>Produkt 11101 – Weniger Sitzungen, somit konnten Sitzungsgelder eingespart werden.</i>			
61390000 sonstige weitere Fremdleistungen	135.400,00 €	34.846,94 €	- 100.553,06 €
<i>Produkt 51101 – Bei den Planungskosten wurden 84.066,06 € weniger aufgewendet.</i> <ul style="list-style-type: none"> • Die Mittel für die Bestallungswiese (45.000,00 €) wurden in 2016 neu veranschlagt. • Von den Mitteln für die Renaturierung Diete wurden 15.000,00 € nicht verausgabt, die Mittel wurden in 2016 neu veranschlagt. • Von den Mitteln für die OU Breidenbach wurden 3.000,00 € nicht benötigt. • Die eingeplanten Mittel für die konzeptionelle Ausrichtung der DGH's (5.000,00 €) • und die Studie Freibad Niederdieten (16.000,00 €) wurden nicht benötigt. <i>Produkt 55201 – 3.450,91 € wurden bei der Gewässerunterhaltung eingespart. Produkt 55301 – 11.483,39 € wurden bei den Bestattungskosten nicht benötigt.</i>			
61391000 sonstige weitere Fremdleistungen – Planungsk. Flächennutzungsplan	5.000,00 €	645,49 €	-4.354,51 €
<i>Produkt 51101 – Die Mittel wurden nicht benötigt.</i>			
61610000 Instandhaltung der Gebäude und Außenanlagen	173.142,81 €	77.602,22 €	- 95.540,59 €
<i>Die größten Einsparungen hatten wir bei folgenden Produkten: 53301 – 59.083,90 € Die Maßnahme Abdichtung und Sanierung Hochbehälter und Tiefenbrunnen Wiesenbach wurde nicht durchgeführt. 57301 – 35.947,76 € Die Maßnahme Sanierung Haupteingang BGH Breidenbach wurde verschoben.</i>			
61650000 Instandhaltung von Sachanlagen im Gemeingebrauch, Infrastrukturvermögen	381.520,20 €	253.563,20 €	-127.957,00 €
<i>Produkt 53801 – Bei der Abwasserbeseitigung wurden 121.215,36 € nicht verausgabt. Die Maßnahme Sellbachsweg war wesentlich günstiger als eingeplant. Produkt 55503 – Bei der Feldwegeunterhaltung wurden 6.293,21 € eingespart.</i>			
61652000 Instandhaltung von Sachanlagen im Gemeingebrauch, Infrastrukturvermögen (Hausanschlüsse)	21.286,70 €	6.971,29 €	- 14.315,41 €
<i>Die eingeplanten Mittel für die Ulmenstraße in den Produkten 53301 Wasser und 53801 Kanal werden erst in 2016 benötigt.</i>			
61653000 Instandhaltung von Sachanlagen im Gemeingebrauch, Infrastrukturvermögen (Kanalsanierung EKVO)	15.000,00 €	0,00 €	-15.000,00 €
<i>Produkt 53801 Die eingeplanten Mittel für die Kanalsanierung nach der EKVO wurden nicht benötigt.</i>			
61690000 sonstige Fremdinstandhaltung	32.519,49 €	18.572,46 €	-13.947,03 €
<i>Im Produkt 11114 wurden 1.296,25 € für die Instandsetzung von Geräten im Dienstleistungsbetrieb, im Produkt 55201 – wurden 1.420,63 € im Bereich der Gewässer und im Produkt 55501 wurden 10.253,65 € bei der Waldwegeinstandsetzung eingespart.</i>			

61730000 Fremdreinigung	13.500,00 €	3.388,50 €	-10.111,50 €
<i>Produkt 54501 – Im Winterdienst konnte aufgrund der günstigen Witterungsverhältnisse beim Einsatz von Fremdfirmen gespart werden.</i>			
61790000 andere sonstige Aufwendungen für bezogene Leistungen	69.041,78 €	60.035,85 €	-9.006,13 €
<i>Produkt 53301 – Von den Mitteln für die Wasseruntersuchungen wurden 1.915,53 € nicht benötigt. Produkt 55301 – Ein Teil (2.011,54 €) der für die Gebührenkalkulation der Friedhofsgebühren eingesetzten Mittel werden erst in 2016 benötigt. Produkt 55401 – Beim Einsatz von Fremdfirmen zur Pflege von Ausgleichsflächen wurden 4.481,41 € eingespart..</i>			
67000000 Mieten, Pachten, Erbbauzinsen	73.540,75 €	28.804,24 €	-44.736,51 €
<i>Produkt 31301 – Von den für die Flüchtlingsunterbringung eingeplanten Mitteln wurden 44.735,64 € nicht benötigt.</i>			
67900000 sonstige Aufwendungen für die Inanspruchnahme von Rechten	140.000,00 €	95.857,74 €	-44.142,26 €
<i>Produkt 12201 – Die Mittel für German Radar wurden nicht in der eingeplanten Höhe benötigt.</i>			
67901000 Aufwendungen für Softwarepflege	61.565,46 €	56.522,01 €	-5.043,45 €
<i>Produkt 12201 – Der Ansatz für die Verarbeitung der Bußgeldfälle war um 2.530,36 € zu hoch angesetzt. Produkt 12203 – Die Kosten für die Softwarepflege im Bereich des Einwohnermeldeamtes waren niedriger wie im Vorjahr, hier konnten 1.456,50 € eingespart werden.</i>			
68200000 Porto und Versandkosten	26.163,59 €	21.374,84 €	-4.788,75 €
<i>Produkt 12201 – Die Mittel für den Versand der Bußgeldbescheide wurden nicht in der eingeplanten Höhe benötigt. Es konnten 4.559,49 € eingespart werden.</i>			
66200000 Abschreibungen auf Gebäude und Gebäudeeinrichtungen	983.535,00 €	1.001.932,83 €	+18.397,83 €
<i>Produkt 55401 – Der Ansatz für die Abschreibung der Ausgleichsmaßnahmen war um 17.406,00 € zu niedrig veranschlagt. Ansonsten kleinere Veränderungen in verschiedenen Produkten.</i>			
66420000 Abschreibungen auf Betriebsausstattung	67.015,00 €	62.758,19 €	- 4.256,81 €
<i>Produkt 12601 – Hier wurden schon Mittel für die Abschreibung des Digitalfunks veranschlagt, die Anschaffung ist jedoch nur zum Teil erfolgt.</i>			
66710000 Abschreibungen auf Forderungen wegen Uneinbringlichkeit	0,00 €	63.689,93 €	+63.689,93 €
<i>Hier erfolgten Abschreibungen aufgrund von Insolvenzen.</i>			
66720000 Einzelwertberichtigungen	0,00 €	7.416,00 €	+7.416,00 €
66730000 Pauschalwertberichtigungen	0,00 €	6.577,33 €	+6.577,33 €
<i>Die Forderungen der Gemeinde werden jedes Jahr auf ihre Wertigkeit überprüft und dementsprechend berichtet.</i>			
71280000 Zuschüsse für lfd. Zwecke an übrige Bereiche	1.047.010,00 €	1.025.821,46 €	-21.188,54 €
<i>Produkt 36506 – Bei den Zuschüssen für die Kita's wurden 20.313,39 € eingespart, da die Landeszuweisungen etwas höher ausgefallen sind als eingeplant. Produkt 42101 – Von den eingeplanten Mitteln für die Sportförderung wurden 839,84 € nicht verausgabt.</i>			

71721000 Sonstige Erstattungen an Gemeinden Kita3K	12.824,72 €	9.772,15 €	-3.052,57 €
<i>Produkt 36506 – Die Abrechnung 2015 ergab eine Rückzahlung.</i>			

73801000 Gewerbesteuerumlage	734.456,00 €	912.155,14 €	+177.699,14 €
<i>Produkt 61101 – Durch die Mehrerträge in der Gewerbesteuer musste eine höhere Umlage gezahlt werden.</i>			

Außerordentliches Ergebnis

- 7.149,79 €

Hier sind enthalten

- ❖ die Erträge aus der Veräußerung von Grundvermögen 327,60 €
- ❖ die Erträge aus der Veräußerung von Vermögensgegenständen 733,56 €
- ❖ die Verluste aus dem Abgang von Sachanlagen 8.210,95 €

2. Sonderposten

Betrag in Euro 10.506.768,26

Zu den Sonderposten zählen finanzielle Mittel, welche die Gemeinde für Ihre Investitionen erhält. Solche Zuschüsse, Zuweisungen und Beiträge werden von den Kommunen in der Bilanz auf der Passivseite durch Sonderposten ausgewiesen.

2.1 Sonderposten für erhaltene Investitionszuweisungen, -zuschüsse und Investitionsbeiträge

Betrag in Euro 9.211.706,00

Zuschüsse vom öffentlichen Bereich – Bund, Land, Kreis, Zweckverbänden <i>Zugänge 2015: Investitionspauschale, Zuschüsse Digitalfunk und Neue Mitte</i>	3.742.642,00 €
Zuschüsse vom nicht öffentlichen Bereich – private Unternehmen, übrige Bereiche <i>Zugänge 2015: Ausgleichsmaßnahmen</i>	538.934,00 €
Investitionsbeiträge – Erschließungs-, Straßen-, Wasser- u. Kanalbeiträge	4.930.130,00 €
Gesamtbetrag	9.211.706,00 €

2.2 Sonderposten für den Gebührenaussgleich

Betrag in Euro 367.587,26

Sonderposten für den Gebührenaussgleich (Abwasser) Stand 31.12.2014 = 355.747,36 € Auflösung 2015 = 153.782,61 €	201.964,75 €
Sonderposten für den Gebührenaussgleich (Wasser) Stand 31.12.2014 = 0,00 € Zuführung 2015 = 165.622,51 €	165.622,51 €
Gesamtbetrag	367.587,26 €

2.4 Sonstige Sonderposten

Betrag in Euro 927.475,00

Sonstige Sonderposten – Schenkungen	927.475,00 €
Gesamtbetrag	927.475,00 €

3. Rückstellungen

Betrag in Euro 1.722.238,00

Rückstellungen müssen lt. § 39 GemHVO-Doppik für Verbindlichkeiten und Aufwendungen gebildet werden, deren Ursache vor dem Bilanzstichtag begründet ist, die aber erst zu einem späteren Zeitpunkt zur Ausgabe führen. Im Gegensatz zu den sicheren Verbindlichkeiten ist die in der Zukunft liegende finanzielle Belastung hinsichtlich ihrer Höhe und/oder ihres Erfüllungszeitpunktes noch unsicher. Durch die Bildung von Rückstellungen wird eine periodengerechte Aufwandszuordnung möglich.

Rückstellungen müssen nach dem Vorsichtsprinzip in angemessener Höhe gebildet werden.

3.1 Rückstellungen für Pensionen und ähnliche Verpflichtungen

Betrag in Euro 1.722.238,00

Als Rückstellungen für Pensionen sind Verpflichtungen der Gemeinde Breidenbach für Versorgungsansprüche der Beamten und deren Hinterbliebenen ausgewiesen.

Die Zuführungen bzw. Herabsetzungen zu den/der Pensionsrückstellungen sowie zu den Beihilferückstellungen erfolgt aufgrund der Berechnungen der Kommunalbeamten-Versorgungskasse Nassau.

Ganz erheblich ist das Ergebnis der Berechnung vom zugrunde liegenden Rechnungszins (= erwirtschafteter Zins für die Pensionsrücklage) abhängig. Gemäß § 41 Abs. 6 GemHVO wurde ein Rechnungszins von 6 % berücksichtigt. Ist dieser Rechnungszins höher als der von der Deutschen Bundesbank bekanntgegebene Abzinsungszinssatz (3,89 % im Dezember 2015) nach § 253 Abs. 2 HGB, sind die sich daraus ergebenden höheren Rückstellungswerte im Anhang anzugeben.

Unter Zugrundelegung des Rechnungszinses von 6 % ergibt sich eine Zuführung zu den Pensionsrückstellungen in Höhe von 1.073,00 €.

Wäre ein Zinssatz von 3,89 % angenommen worden, hätten 354.105,00 € mehr zugeführt werden müssen.

Verpflichtungen für Altersteilzeit bestehen keine mehr, die Maßnahmen sind alle abgeschlossen.

3.5 Sonstige Rückstellungen

Betrag in Euro 0,00

Hier wurde eine Rückstellung für ungewisse Verbindlichkeiten aufgelöst.

- **Aufgelöst** wurde die Rückstellung für die Prüfungsgebühren der Bilanz 2011. Die Bilanz wurde im Dezember 2013 geprüft und im Haushaltsjahr 2014 wurden dafür Mittel eingestellt. Die Rechnung über die Prüfungsgebühren wurde im Jahr 2015 beglichen.
Somit **Auflösung der Rückstellung** in Höhe von 18.700,00 €.

4. Verbindlichkeiten

Betrag in Euro 10.828.968,80

Verbindlichkeiten sind Verpflichtungen gegenüber Dritten, die dem Grunde und der Höhe nach sicher sind. Sie sind mit dem Rückzahlungsbetrag anzusetzen.

4.2 Verbindlichkeiten aus Kreditaufnahmen für Investitionen und Investitionsfördermaßnahmen

Betrag in Euro 10.403.547,18

4.2.1 Verbindlichkeiten gegenüber Kreditinstituten

Betrag in Euro 10.403.547,18

Der Schuldenstand bei Kreditinstituten ergibt sich aus der folgenden Darlehensübersicht der Gemeinde Breidenbach. Er entspricht den jeweiligen Kontoauszügen der Kreditinstitute.

Kreditinstitut	Darl.-Nr.	Darl.betrag in Euro	Stand 31.12.14 in Euro	Tilgung 2015 in Euro	Darl. Aufn. 2015 in Euro	Stand 31.12.15 in Euro
Spk M-B Laufz. bis 30.12.2031	6110700286	272.143,00	231.319,00	13.608,00		217.711,00
Landesb.BW Laufz. bis 30.09.2029	606420398	2.021.500,00	1.444.770,98	69.532,82		1.375.238,16
VR Bank Laufz. bis 30.09.2029	3422504604	949.400,00	769.603,51	38.831,20		730.772,31
WL Bank Laufz. bis 30.12.2020	0500180300	440.000,00	279.258,98	43.215,33		236.043,65
Helaba Ffm. Laufz. bis 30.06.2022	800022484	398.800,00	149.550,00	19.940,00		129.610,00
VR Bank Laufzeit bis 30.12.2033	3422504612	664.100,00	630.895,00	33.205,00		597.690,00
VR Bank Laufzeit bis 31.03.2025	3422504620	318.270,00	318.270,00	31.050,76		287.219,24
Spk M-B Laufz. bis 30.12.2025	6150008393	378.900,00	0,00		378.900,00	378.900,00
VR Bank Laufzeit bis 31.03.2025	3422504639 WPS	1.500.000,00	0,00		1.500.000,00	1.500.000,00
Spk M-B Laufzeit bis 31.03.2025	6150008350 WPS	1.500.000,00	0,00		1.500.000,00	1.500.000,00
Helaba Ffm. Laufz. bis 30.09.2035	800083639 WPS	1.500.000,00	0,00		1.500.000,00	1.500.000,00
WL Bank Münster Laufz. bis 30.09.2035	500180301 WPS	1.500.000,00	0,00		1.500.000,00	1.500.000,00
WI Bank Laufz. bis 31.12.2039	7500059259 Konjunkturp.	107.000,00	89.166,70	3.566,66		85.600,04
WI Bank Laufz. bis 31.03.2040	7500061223 Konjunkturp.	394.396,00	341.809,88	13.146,53		328.663,35
WI Bank Laufzeit bis 31.03.2041	7500071374 Konjunkturp.	9.997,00	8.997,28	333,24		8.664,04
WI Bank Laufzeit bis 31.03.2041	7500071219 Konjunkturp.	19.000,00	17.099,98	633,34		16.466,64
WI Bank Laufzeit bis 31.03.2041	7500071228 Konjunkturp.	9.750,00	8.775,00	325,00		8.450,00
		11.983.256,00	4.289.516,31	267.387,88	6.378.900,00	10.401.028,43

Außerdem hat die Helaba die am 31.12.2015 fällige und zum Soll gestellte Zinsrate in Höhe von 2.518,75 € für das Darlehen Nr. 800 083 639 erst im Januar 2016 abgebucht.

4.3 Verbindlichkeiten aus Kreditaufnahmen für die Liquiditätssicherung

Betrag in Euro 0,00

Hier werden die Verbindlichkeiten aus der Aufnahme von Kassenkrediten nachgewiesen.

Kreditinstitut	Stand 31.12.2014	Zugang/Abgang	Stand 31.12.2015
Sparkasse M-B	0,00 €	0,00 €	0,00 €
VR Bank B-GI	650.000,00 €	-650.000,00 €	0,00 €
	650.000,00 €	-650.000,00 €	0,00 €

4.5 Verbindlichkeiten aus Zuweisungen und Zuschüssen, Transferleistungen und Investitionszuweisungen und -zuschüssen sowie Investitionsbeiträgen

Betrag in Euro 201.878,92

Bei dem Betrag handelt es sich um Zuschüsse für die im Bau befindliche Maßnahme „Neue Mitte“ im OT. Breidenbach.

4.6 Verbindlichkeiten aus Lieferungen und Leistungen

Betrag in Euro 9.106,77

Es handelt sich hierbei um Rechnungen, die zum Soll gestellt, aber noch nicht bezahlt wurden.

4.9 Sonstige Verbindlichkeiten

Betrag in Euro 214.435,93

Unter sonstigen Verbindlichkeiten werden sämtliche Geschäftsvorfälle ausgewiesen, die nicht anderen Verbindlichkeiten zugeordnet werden können.

Unter der **Umsatzsteuerzahllast** sind Verbindlichkeiten gegenüber dem Finanzamt in Höhe von 4.831,58 € ausgewiesen.

Unter den **Verbindlichkeiten gegenüber Bediensteten, Organmitgliedern und Gesellschaftern** werden die noch nicht ausgeglichenen Beträge für die Beihilfeberechnung (3 Anträge á 21,50 €) in Höhe von 64,50 € aufgeführt.

Des Weiteren sind hier die **durchlaufenden Gelder** erfasst, die offenen Verbindlichkeiten in Höhe von 18.698,66 € resultieren daraus, dass die Gemeinde die Gelder zwar eingenommen, aber bis zum Jahresende noch nicht weitergeleitet hatte.

Zum anderen sind unter den **Sonstigen Verbindlichkeiten – Rechnungsabgrenzung** alle Vorgänge erfasst, die noch dem Jahr 2015 zuzuordnen sind, die Rechnungen o.ä. aber erst in 2016 eingegangen sind und somit auch erst in 2016 beglichen werden konnten. Der Rechnungsabgrenzungsbetrag beträgt 190.841,19 €.

5. Passive Rechnungsabgrenzung

Betrag in Euro 640.729,35

Passive Rechnungsabgrenzungsposten sind zu bilden, wenn Einnahmen vor dem Abschlussstichtag angefallen sind, die einen Ertrag erst nach diesem Tag darstellen.

Der Rechnungsabgrenzungsposten besteht aus Grabnutzungsgebühren und den Vorauszahlungen für Grabeinebnungen (640.615,95 €) und der Eigenbeteiligung für Wahlleistungen gem. § 6a HBeihVO für Januar 2016 in Höhe von 113,40 €.

Sonstige Angaben

1. Rechtliche Grundlagen

Die Gemeinde Breidenbach ist eine kreisangehörige Gebietskörperschaft im Landkreis Marburg-Biedenkopf. Sie besteht aus den Ortsteilen Breidenbach, Wolzhausen, Oberdieten, Achenbach, Wiesenbach, Niederdieten und Kleingladenbach.

Die Gemeinde Breidenbach hat zum 31. Dezember 2015 6.840 Einwohner und erstreckt sich über eine Fläche von 4.484 Hektar.

Die Hauptsatzung der Gemeinde Breidenbach wurde zuletzt am 12. April 2016 mit dem XIV. Nachtrag geändert.

2. Organe

Die Organe der Gemeinde sind gemäß § 9 HGO die Gemeindevertretung und der Gemeindevorstand.

Die Gemeindevertretung ist das oberste Organ der Gemeinde und hat die folgenden Mitglieder (nach der Kommunalwahl am 06.03.2016):

1. Seibel, Ulrich (Vorsitzender)
2. Achenbach, Armin
3. Achenbach, Dirk
4. Beckmann, Martin
5. Beckmann, Sabine
6. Benner, Christian
7. Blöcher, Tobias
8. Burk, Markus
9. Dersch, Christian
10. Eschenröder, Manfred
11. Fuchs, Axel
12. Grebe, Roland
13. Hof, Sascha
14. Kremer, Friedrich
15. Künkel, Peter
16. Lizon, Rainer
17. Lorenz, Silke
18. Meier, Björn
19. Meier-Petri, Anja
20. Neumann, Frank
21. Pfeifer, Nicole
22. Schmidt, Burkhard
23. Schmidt, Reiner
24. Schmidt, Walter
25. Schneider, Armin
26. Theis, Oliver
27. Thomas, Elvira

Der Gemeindevorstand setzt sich wie folgt zusammen:

1. Felkl, Christoph (Bürgermeister)
2. Stöcker, Jochen
3. Kombächer, Hans Otto
4. Lauber, Walter
5. Mayer, Elke
6. Pankalla, Joachim
7. Reitz, Jürgen
8. Schwarz, Hans Günter
9. Seibel, Kurt
10. Weigel, Monika

3. Durchschnittliche Zahl der Beamten und Arbeitnehmer, die während des Haushaltsjahres zur Gemeinde in einem Dienst- oder Arbeitsverhältnis standen

2 Beamte (einschl. Bürgermeister)
52 Arbeitnehmer

Anlagen

Forderungen- und Verbindlichkeitspiegel

Forderungsspiegel

Forderungsart	bis 1 Jahr	1 bis 5 Jahre	Mehr als 5 Jahre	Summe (in Euro)
Forderungen aus Zuweisungen	8.365,09		362.012,82	370.377,91
Forderungen aus Steuern	149.106,05			149.106,05
Forderungen aus Gebühren	12.011,10			12.011,10
Forderungen aus Beiträgen	44.621,98	7.506,86	11.476,62	63.605,46
Forderungen aus Lieferungen und Leistungen	167,09			167,09
Sonstige Vermögensgegenstände	371.115,18			371.115,18
Wertberichtigt	-37.038,96			-37.038,96
Summe	548.347,53	7.506,86	373.489,44	929.343,83

Verbindlichkeitsspiegel

Bezeichnung	bis 1 Jahr	1 bis 5 Jahre	Mehr als 5 Jahre	Summe (in Euro)
Verbindlichkeiten gegenüber Kreditinstituten (Kreditaufnahmen für Investitionen)	314.117,71	2.847.345,21	7.242.084,26	10.403.547,18
Verbindlichkeiten gegenüber Kreditinstituten (Kreditaufnahmen für die Liquiditätssicherung)				0,00
Verbindlichkeiten aus Zuweisungen und Zuschüssen	201.878,92			201.878,92
Verbindlichkeiten aus Lieferungen und Leistungen	9.106,77			9.106,77
Sonstige Verbindlichkeiten	214.435,93			214.435,93
Summe	739.539,33	2.847.345,21	7.242.084,26	10.828.968,80

Eigenkapitalspiegel

Positionen	31.12.2014 (in Euro)	31.12.2015 (in Euro)
Nettoposition	31.625.699,57	31.625.699,57
Zweckgebundene Rücklagen	0,00	8.000,00
Freie Rücklagen		
Ergebnisrücklagen a.o. Ergebnis	565.517,47	594.022,20
Ergebnisrücklagen ordentl. Ergebnis	3.497.350,17	2.705.627,27
Ergebnisvortrag	0,00	0,00
Jahresergebnis	-763.218,17	635.542,82
Summe Eigenkapital	34.925.349,04	35.568.891,86

Rückstellungsspiegel

Positionen	31.12.2014 (in Euro)	Zuführung/ Herabsetzung	31.12.2015 (in Euro)
Rückstellung für Pensionen und ähnliche Ver- pflichtungen	1.712.716,00	+9.522,00	1.722.238,00
Rückstellung für Finanzausgleich und Steuerschuldverhältnisse	0,00		0,00
Sonstige Rückstellungen	18.700,00	-18.700,00	0,00
Summe	1.731.416,00	-9.178,00	1.722.238,00

Bürgschaftsverpflichtungen

zugunsten	Datum Bürgschaft	Bürgschaftsbetrag (in Euro)
EAM GmbH & Co. KG	10.11.2014	2.728.873,35
EAM Sammel- und Vorschaltges. Süd GmbH	10.11.2014	328.000,00

Erläuterung Teilergebnishaushalte

Veränderungen ergeben sich fast überall in der ILV (internen Leistungsverrechnung).

Als Haushaltsansatz werden die Vorjahreswerte genommen, da hier jedoch über ein Auftragserfassungsprogramm (Limes) die Arbeiten des Dienstleistungsbetriebes genau erfasst werden, kommt es in der Abrechnung jedes Jahr zu größeren Abweichungen, da Einsatzorte und Einsatzzeiten ständig wechseln.

Die ILV innerhalb der Verwaltung wird jedes Jahr wechselnden Aufgabengebieten oder Schwerpunktverlagerungen angepasst.

Teilergebnishaushalt	Erläuterungen
11101 Unterstützung der Verwaltungsführung, Gemeindliche Gremien, Öffentlichkeitsarbeit	<p>54880000 Hier handelt es sich um die Kostenerstattung des Bürgermeisters für die Leasingrate, die Kfz.-Steuer und die Kfz.-Versicherung seines Privatfahrzeuges in Höhe von 5.951,43 €.</p> <p>53800000 Die Pensions- und Beihilferückstellungen für ehemalige Beamte konnten entgegen der Planungen höher aufgelöst werden. Eingeplant waren 35.998,00 €, aufgelöst wurden 47.451,00 €.</p> <p>61310000 Der Ansatz für die Aufwandsentschädigung der Ortsvorsteher war um 2.232,28 € zu hoch.</p> <p>61311000 Hier konnten 5.331,25 € eingespart werden, da weniger Sitzungen stattfanden als eingeplant.</p> <p>64600000 und 64610000 Die Prognose der Kommunalbeamten-Versorgungskasse weicht erheblich von den tatsächlichen Werten ab. Aus diesem Grund mussten 24.912,00 € mehr an die Pensions- und Beihilferückstellungen zugeführt werden.</p>
11106 Personalwesen	<p>65300000 Die Aufwendungen für die Beihilfeversicherung waren um 2.868,68 € niedriger als eingeplant.</p> <p>68800000 Bei den Aufwendungen für die Fort- und Weiterbildung konnten 939,71 € eingespart werden.</p>
11111 Organisatorische Dienstleistungen/EDV, Einrichtungen für die gesamte Verwaltung	<p>50900000 Die Mehrerträge in Höhe von 1.141,45 € resultieren aus der Vermietung des Gemeindemobils und aus dem Verkauf der DVD „Inser Grond“.</p> <p>68100000 Von den Mitteln für Zeitungen und Fachliteratur wurden 840,60 € nicht benötigt.</p> <p>Die Abschreibungen 66110000 waren um 2.424,48 € zu niedrig veranschlagt.</p>
11113 Liegenschaften	<p>50050000 Die Erträge aus Pachten lagen mit 9.718,42 € unter dem Ansatz, hier war die Einmalzahlung der WPS GmbH eingeplant, die jedoch erst in 2016 fällig wird.</p> <p>60520000 Hier wurden 726,20 € zurückgezahlt, einmal für die Gasabrechnung Boxbachstr. 23, OT. Wiesenbach und zum anderen für die Hauptstr. 26b, OT. Breidenbach.</p> <p>59100000 und 79410000 Die außerordentlichen Erträge (327,60 €) und Aufwendungen (5.483,09 €) resultieren aus der Veräußerung von Grundstücken.</p>

<p>11114 Dienstleistungsbetrieb</p>	<p>54880000 Hier wurden für den Einsatz der Mitarbeiter des Dienstleistungsbetriebes 4.134,75 € vereinnahmt.</p> <p>Bei den Entgelten für geleistete Arbeitszeit 62000000 und dem Arbeitgeberanteil zur Sozialversicherung 64000000 wurden aufgrund des Wegfalls der Lohnfortzahlung nach krankheitsbedingtem Ausfall 45.708,42 € nicht benötigt.</p> <p>Bei den Aufwendungen für Sach- und Dienstleistungen wurden 13.033,33 € weniger verausgabt. Die größten Posten dabei waren:</p> <p>60520000 Beim Gas konnten aufgrund der niedrigen Preise und des milden Winters 1.066,67 € eingespart werden.</p> <p>60550000 Die Aufwendungen für Treibstoffe waren um 8.181,05 € niedriger als veranschlagt. Der zusätzlich für den Winterdienst eingeplante Aufwand wurde nicht benötigt.</p> <p>Von den Mittel für die Instandhaltung von Maschinen und Geräten 61690000 wurden 1.296,25 € nicht benötigt.</p> <p>66420000 Abschreibungen auf Betriebsausstattung + 2.054,13 €, der Ansatz war zu niedrig eingeplant.</p>
<p>11119 Kassen-, Rechnungs- und Vollstreckungswesen</p>	<p>53800000 Hier wurde die Rückstellung für die Erstellung der Bilanz 2011 in Höhe von 18.700,00 € aufgelöst.</p>
<p>12201 Ordnungsangelegenheiten</p>	<p>51000000 Bei den öffentlich-rechtlichen Verwaltungsgebühren lagen die Erträge 1.069,00 € über dem Ansatz, bedingt durch eine größere Anzahl von Gewerbean- -um- und -abmeldungen und Gestattungen.</p> <p>51500000 Die Erträge aus Bußgeldern und Verwarnungen waren um 66.425,92 € höher als eingeplant.</p> <p>62001000 Durch den krankheitsbedingten Ausfall eines Mitarbeiters in der Gefahrgutüberwachung wurden 4.219,27 € nicht benötigt.</p> <p>Bei den Aufwendungen für Sach- und Dienstleistungen wurden 51.461,24 € weniger verausgabt. Die größten Posten dabei waren die Aufwendungen für die Bußgeldverfahren:</p> <p>61390000 Beim Einsatz von Sicherheitsdiensten und Hilfspolizisten wurden 1.552,70 € eingespart.</p> <p>67900000 Von den für „german radar“ eingeplanten Mitteln wurden 41.855,11 € nicht benötigt.</p> <p>67901000 Für die Erstellung der Bescheide durch die ekom21 wurden 2.530,36 € und für Porto und Versandkosten 68200000 4.559,49 € weniger benötigt.</p>
<p>12203 Melde- und Passwesen, Bürgerservice</p>	<p>51000000 Dadurch, dass weniger Personalausweise und Reisepässe beantragt wurden als eingeplant, sanken die Erträge um 8.169,61 €.</p> <p>Gleichzeitig sanken aus demselben Grund die Aufwendungen für Büromaterial unter 60100000 um 5.725,49 €.</p> <p>Bei der Softwarepflege 67901000 konnten 1.456,50 € eingespart werden.</p>
<p>12204 Personenstandswesen (Standesamt)</p>	<p>Aufgrund des Wegfalls der Lohnfortzahlung nach krankheitsbedingtem Ausfall ergab sich bei 62000000 Entgelte für geleistete</p>

	<p>Arbeitszeit eine Einsparung von 4.405,85 €.</p> <p>Von den Mittel für Büromaterial und Drucksachen der Verwaltung 60100000 wurden 906,55 € nicht benötigt.</p>
12601 Brandschutz und Gefahrenabwehrmaßnahmen	<p>51000000 Es erfolgten keine Rechnungsstellungen für Feuerwehreinsätze somit keine Erträge (Ansatz 2.000,00 €).</p> <p>54600000 Der Ansatz für die Sonderposten wurde nicht erreicht, da die eingeplante Aktivierung des Zuschusses für die Beschaffung des LF 20/16 noch nicht erfolgte. Der LF 20/16 ist noch nicht angeschafft und somit fehlen bei den Erträgen 2.109,00 €.</p> <p>Aufgrund eines geringeren Verbrauchs und der günstigen Preise konnten beim Heizöl 60540000 1.358,23 € eingespart werden.</p> <p>68500000 Bei den Reisekosten wurden 1.377,50 € weniger verausgabt.</p> <p>71770000 Bei den Erstattungen von Lohnkosten für Feuerwehreinsätze konnten 1.644,10 € eingespart werden, da hier die meisten Erstattungen auf Brandfälle entfielen, die anteilig von der Sparkassenversicherung erstattet wurden.</p> <p>66420000 Hier wurden schon die Mittel (7.155,49 €) für die Abschreibung des Digitalfunks veranschlagt, die Anschaffung ist jedoch nur zum Teil erfolgt.</p> <p>Durch die Verschrottung von Meldeempfängern kam es unter 79410000 zu einem Verlust aus dem Abgang von Sachanlagen in Höhe von 2.050,55 €.</p>
28101 Vereinsförderung	<p>Haus der Vereine OT Niederdieten: Aufgrund der Abrechnung der Neben- und Heizkosten 2015 ergab sich bei den Nebenerlösen aus Vermietung und Verpachtung 53000000 ein Mehrertrag in Höhe von 1.860,02 €.</p> <p>Bei den Heizkosten 60540000 konnten 769,81 € eingespart werden.</p> <p>66200000 Bei den Abschreibungen wurde der Ansatz um 1.928,00 € überschritten, da die Außenanlage gemäß Vorgabe der Revision über einen kürzeren Zeitraum abgeschrieben werden muss. Dadurch ergibt sich jedoch auch bei den Erträgen aus der Auflösung von Sonderposten 54600000 ein Mehrertrag von 961,00 €.</p>
28102 Kulturförderung	<p>60520000 Aufgrund des niedrigen Gaspreises konnten in der Hinteren Ortsstr. 4, OT Breidenbach, 1.210,54 € eingespart werden.</p>
29101 Förderung von Kirchen	<p>67900000 Für die Ablösung von alten Rechten waren von den Ev. Kirchengemeinden Breidenbach und Oberdieten 5.565,40 € anfordert worden. Aufgrund von Nachverhandlungen wurde der Betrag auf 3.278,25 € reduziert. Somit konnten hier 2.287,15 € eingespart werden.</p>
31301 Flüchtlingshilfe	<p>Die Kostenerstattung des Kreises für die Flüchtlingsunterbringung 54782000 war um 56.956,00 € niedriger als eingeplant, dem gegenüber stehen Einsparungen bei den Aufwendungen für Mietzahlungen 67000000 in Höhe von 44.735,64 €. Grund dafür war, dass nicht so viel Wohnraum angemietet werden musste, wie eingeplant.</p>

<p>35101 Seniorenprogramm</p>	<p>Es wurden Mehrerträge in Höhe von 1.222,70 € erzielt. Davon entfallen 690,00 € auf einen Zuschuss für die Fahrtkosten der Busse zu den Seniorenveranstaltungen der VHS und 532,70 € resultieren aus Mehrerträgen aus Veranstaltungen.</p> <p>Dem gegenüber standen Mehraufwendungen für Seniorenveranstaltungen 60890000 in Höhe von 1.770,52 € und 415,00 € mehr wurden für Geschenke zu Jubiläumsgeburtstagen 68710000 verausgabt.</p>
<p>36506 Förderung anderer Träger</p>	<p>Der Kostenausgleich nach § 28 HKJGB 54820000 erbrachte Mehrerträge von 26.136,00 € und Mehraufwendungen 71720000 in Höhe von 12.442,25 €.</p> <p>Die Erträge aus der Auflösung von Sonderposten 54600000 waren um 5.144,00 € höher, da im Ansatz der Anfang 2015 aktivierte Zuschuss für das Außengelände „maia“ nicht berücksichtigt wurde.</p> <p>60520000 Bei den Gasaufwendungen wurden 3.668,00 € im Kinder- und Familienhaus „maia“ eingespart.</p> <p>60610000 Materialaufwand Gebäude und Außenanlagen, hier wurden 1.457,63 € nicht benötigt.</p> <p>Bei den Zuschüssen an die Kita's 71280000 konnten 20.313,39 € eingespart werden, da die Landeszuweisungen etwas höher ausgefallen sind als eingeplant.</p> <p>71721000 Bei den Erstattungen für Kita3K konnten 3.052,57 € eingespart werden, da die Abrechnung 2015 eine Rückzahlung ergab.</p> <p>Die Abschreibungen 66200000 waren um 8.984,35 € zu niedrig veranschlagt.</p>
<p>36603 Sonstige Einrichtungen der Jugendarbeit</p>	<p>Bei 60892000 konnten 866,93 € eingespart werden, da die Nikolausfeier von der Theatergruppe „Querbeet“ ausgerichtet wurde.</p> <p>Bei den Aufwandsentschädigungen 61310000 für die Ferienspiele wurden 889,00 € eingespart.</p>
<p>36701 Sonstige Einrichtungen der Kinder-, Jugend- und Familienhilfe</p>	<p>54270000 Die in Aussicht gestellte Beteiligung eines privaten Unternehmens an den Entgeltkosten für die Familienberatung ist nicht zustande gekommen (-14.550,00 €).</p> <p>Bei den Personalaufwendungen konnten insgesamt 6.315,59 € eingespart werden, da die Familienberatung wegen Krankheit über mehrere Monate nicht besetzt war.</p> <p>Aus dem gleichen Grund wurden bei der Aus- und Fortbildung 68801000 909,50 € nicht verausgabt.</p>
<p>42101 Allgemeine Sportförderung</p>	<p>71280000 An Zuschüssen für Sportvereine wurden 839,84 € nicht verausgabt.</p>
<p>42401 Kommunale Sportstätten</p>	<p>Bei den Umsatzerlösen aus der Überlassung von Gebäuden und Räumen 50030000 wurde ein Mehrertrag von 13.145,04 € erzielt, da der Landkreis ab 2015 für die Nutzung der gemeindlichen Sporthallen durch die Schulen ein Nutzungsentgelt entrichtet.</p> <p>54109000 Die Burschenschaft Wiesenbach gab einen Zuschuss in Höhe von 1.000,00 € für den Austausch der Notausgangstür.</p>

	<p>Bei den Sach- und Dienstleistungen wurden 14.782,86 € weniger verausgabt. Dies war möglich durch folgende Einsparungen:</p> <p>60520000 Gas 2.657,45 € und 60540000 Heizöl 7.362,38 € - aufgrund der niedrigen Preise</p> <p>60630000 Materialaufwand für Einrichtungen und Ausstattungen 1.585,03 €</p> <p>61610000 Instandhaltung der Gebäude u. Außenanlagen 1.538,58 €</p>
42402 Kommunale Bäder	<p>Bei den Badegebühren 51100000 konnte ein Mehrertrag von 4.495,50 € erzielt werden.</p> <p>Dem gegenüber standen Mehraufwendungen bei den Personalkosten in Höhe von 557,46 € und bei den Aufwendungen für Sach- und Dienstleistungen in Höhe von 968,03 €.</p>
51101 Bauliche Planung	<p>61390000 Bei den Planungsaufwendungen wurden 84.066,06 € weniger verausgabt.</p> <ul style="list-style-type: none"> • Die Mittel für die Bestallungswiese (45.000,00 €) wurden in 2016 neu veranschlagt. • Von den Mitteln für die Renaturierung der Diete wurden 15.000,00 € nicht verausgabt, die Mittel wurden in 2016 neu veranschlagt. • Von den Mitteln für die Ortsumgehung Breidenbach wurden 3.000,00 € nicht benötigt. • Die eingeplanten Mittel für die konzeptionelle Ausrichtung der DGH's (5.000,00 €) • und die Studie Freibad Niederdieten (16.000,00 €) wurden nicht benötigt. <p>61391000 sonstige weitere Fremdleistungen – Planungskosten Flächennutzungsplan. Von den eingeplanten Mitteln wurden 4.354,51 € nicht benötigt.</p>
52103 Bauverwaltung/Bauaufsicht, Bauliche Ausführung	<p>54880000 Hier wurde die Erstattung des gezahlten Mutterchaftsgeldes für eine Bedienstete des Bauamtes in Höhe von 1.687,94 € verbucht.</p>
53101 Straßenbeleuchtung	<p>60510000 Der Ansatz für den Strom war um 6.894,98 € zu hoch.</p>
53102 Elektrizitätsversorgung	<p>Das bisherige Produkt 61202 „Konzessionsabgabe“ wird nicht mehr bebucht. Die Konzessionsabgabe 53091000 wird in den Produkten 53102 „Elektrizitätsversorgung“ und 53201 „Gasversorgung“ verbucht.</p> <p>Die Konzessionsabgabe betrug 168.475,02 €.</p> <p>57300000 Hier wurden Bürgschaftsprovisionen der EAM in Höhe von 12.763,88 € verbucht.</p>
53103 Windpark Schwarzenberg	<p>57580000 Hier werden die Erträge aus der Vergabe des Darlehens an die WPS verbucht. Veranschlagt waren die Erträge unter 61201.54880000.</p>
53201 Gasversorgung	<p>Unter 53091000 wurde die Konzessionsabgabe in Höhe von 8.306,14 € vereinnahmt. Bisher erfolgte die Verbuchung unter dem Produkt 61202.</p>
53301 Wasserversorgung	<p>Bei den Benutzungsgebühren 51100000 konnten Mehrerträge in Höhe von 44.852,97 € erzielt werden.</p> <p>54820000 Hier werden die Aufwendungen für den Tiefenbrunnen</p>

	<p>„Vorm Dorn“ im OT. Wolzhausen im Verhältnis der geförderten Wassermenge von der Gemeinde Steffenberg angefordert. In 2015 wurden keine Zahlungen geleistet, da die Abrechnungen 2014 und 2015 noch nicht erstellt werden konnten.</p> <p>548810000 Kostenerstattungen Hausanschlüsse – Mehrerträge in Höhe von 38.782,43 €. Die Veranlagung von eingeplanten Maßnahmen in 2014 erfolgte zum Teil im Februar 2015.</p> <p>60510000 Beim Strom wurden 11.816,07 € nicht verausgabt. Zum einen wurde Strom eingespart zum anderen war der Ansatz für Strom zu hoch eingeplant.</p> <p>61610000 Bei der Instandhaltung der Gebäude und Außenanlagen wurden 59.083,90 € nicht verausgabt, da die Maßnahme Abdichtung und Sanierung Hochbehälter und Tiefenbrunnen Boxbach Wiesenbach nicht ausgeführt wurde.</p> <p>61652000 Die eingesetzten Mittel für die Hausanschlüsse in der Ulmenstraße wurden nicht benötigt. Die Maßnahme wird voraussichtlich in 2016 durchgeführt. Einsparung – 3.315,41 €</p> <p>Bei den Aufwendungen für die Wasseruntersuchungen 61790000 wurden 1.915,53 € nicht verausgabt.</p>
53701 Abfallwirtschaft	56000000 Es erfolgte keine Gewinnausschüttung der Breidenbach Steinbruch Verfüllungsgesellschaft (Minderertrag 12.000,00 €).
53801 Abwasserbeseitigung	<p>548810000 Kostenerstattungen Hausanschlüsse – Mehrerträge in Höhe von 10.023,41 €. Die Veranlagung von eingeplanten Maßnahmen in 2014 erfolgte zum Teil im Februar 2015.</p> <p>Da die Maßnahme Sellbachsweg wesentlich günstiger war als eingeplant fiel die Auflösung des Sonderpostens für den Gebührenaussgleich 54630000 um 156.217,39 € niedriger aus als geplant.</p> <p>61650000 Bei der Instandhaltung wurden 121.215,36 € eingespart, da die Maßnahme Sellbachsweg wesentlicher günstiger umgesetzt werden konnte.</p> <p>61652000 Die eingesetzten Mittel für die Hausanschlüsse in der Ulmenstraße wurden nicht benötigt. Die Maßnahme wird voraussichtlich in 2016 durchgeführt. Einsparung – 11.000,00 €</p> <p>Die eingeplanten Mittel in Höhe von 15.000,00 € für die Kanalsanierung nach der EKVO 61653000 wurden nicht benötigt.</p>
54101 Gemeindestraßen	<p>Die erhöhte Investitionspauschale führte zu einer um 4.059,00 € höheren Auflösung von Sonderposten aus Investitionszuweisungen 54600000.</p> <p>54620000 Die Erträge aus der Auflösung von Sonderposten waren um 11.767,28 € niedriger, da zum Einen die eingeplanten Straßen (Steinacker- Tannen- und Maurerstraße) erst Ende 2015 aktiviert wurden und zum Anderen der Ansatz zu hoch eingeplant wurde.</p> <p>60630000 für die Straßenbeschilderung wurden 3.030,47 € weniger aufgewandt.</p> <p>66200000 Bei den Abschreibungen wurden 5.676,54 € weniger verausgabt, da die Steinacker-, Tannen- und Maurerstraße entgegen der Planung später als eingeplant aktiviert wurden.</p>

54501 Straßenreinigung und Winterdienst	Aufgrund der günstigen Witterungsverhältnisse im vergangenen Winter konnten bei den Aufwendungen für Streusalz 60890000 18.621,56 € und beim Einsatz von Fremdfirmen 61730000 10.111,50 € eingespart werden.
54703 Sonstiger ÖPNV	Hier wurden weder die Mittel für den Materialaufwand 60690000 noch die Mittel für die Instandhaltung 61690000 der Buswartehallen benötigt. Einsparung – 1.950,00 €.
55201 Öffentliche Gewässer, wasserbauliche Anlagen, Gewässerschutz	<p>61390000 Bei der Gewässerunterhaltung/Hochwasserschutz wurden 3.450,91 € nicht verausgabt.</p> <p>61690000 Bei der Fremdinstandhaltung Gewässer wurden 1.420,63 € eingespart.</p> <p>66200000 Die hier eingeplante Abschreibung für den Vorfluter „Im Hutefeld“, OT. Niederdieten in Höhe von 3.100,00 € wird entgegen der Planung unter dem Produkt 53801 „Abwasserbeseitigung“ nachgewiesen.</p>
55301 Friedhofs- und Bestattungswesen	<p>Die Erträge aus den öffentlich-rechtlichen Verwaltungsgebühren 51000000 waren um 3.698,00 € niedriger als eingeplant, da keine Einebnungsaktion stattfand.</p> <p>Die Erträge aus den öffentlich-rechtlichen Benutzungsgebühren 51100000 waren um 3.324,76 € höher als eingeplant.</p> <p>Die Personalaufwendungen waren um 5.605,51 € zu hoch eingeplant.</p> <p>61390000 sonstige weitere Fremdleistungen, bei den Aufwendungen für Bestattungen konnten gegenüber dem Ansatz 11.483,39 € eingespart werden.</p> <p>61790000 Ein Teil der für die Gebührenkalkulation der Friedhofsgebühren eingesetzten Mittel werden erst in 2016 benötigt – Einsparung 2.011,54 €.</p>
55401 Naturschutz/Landschaftspflege	<p>61790000 andere sonstige Aufwendungen für bezogene Leistungen, Einsparung von 4.481,41 €, da kein Einsatz von Fremdfirmen für die Landschaftspflege/Ausgleichsmaßnahmen erfolgte.</p> <p>66200000 Bei den Abschreibungen wurde der Ansatz um 17.406,00 € überschritten, da die Ausgleichsmaßnahme „Anlage Altgewässer Perf“ in der Planung nicht berücksichtigt wurde.</p>
55501 Kommunale Forstwirtschaft	<p>Bei 50060000 konnten 22.111,74 € höhere Erträge aus den Holzverkäufen erzielt werden, gleichzeitig jedoch 14.932,29 € weniger bei 50900000 Erträge aus Forstnebennutzungen.</p> <p>61690000 Bei der Wegeinstandsetzung wurden 10.253,65 € nicht verausgabt.</p>
55503 Förderung der Landwirtschaft	<p>Beim Materialaufwand für Straßen, Wege und Plätze wurden 2.492,51 € eingespart.</p> <p>Bei der Feldwegeinstandhaltung 61650000 wurden 6.293,21 € nicht verausgabt.</p> <p>61651000 Von den Mitteln für die Instandhaltung der Waldwege im Privatwald wurden 2.560,75 € nicht benötigt.</p>
57102 Zweckverband Interk. Zusammenarbeit Hinterland	71230000 Die Verbandsumlage 2015 war um 1.114,39 € niedriger als eingeplant.

57301 Bürgerhäuser, Dorfgemeinschaftshäuser	<p>Bei 51100000 wurden 1.676,40 € weniger Gebühren für die Nutzung der Kegelbahnen eingenommen als eingeplant.</p> <p>Unter 54880000 wurden die erhöhten Verbrauchskosten der Mosterei Niederdieten in Höhe von 1.814,55 € verbucht.</p> <p>54105000 Die Maßnahme „Umgestaltung Außenanlage BGH Breidenbach“ wird erst in 2016 umgesetzt, somit ging der eingeplante Zuschuss in Höhe von 30.000,00 € noch nicht ein.</p> <p>Bei den Personalaufwendungen konnten aufgrund gesunkener Krankheitsvertretungen 3.323,53 € eingespart werden.</p> <p>60540000 Hier wurden 18.284,68 € nicht benötigt. Im Dezember 2014 wurden aufgrund der niedrigen Ölpreise alle Tanks vollgetankt. Im Herbst 2015 wurde dann nachgetankt und aufgrund der anhaltend niedrigen Preise konnte der Betrag eingespart werden.</p> <p>Beim Materialaufwand für Einrichtungen und Ausstattungen 60630000 wurden 2.689,33 € nicht benötigt.</p> <p>61610000 Bei der Instandhaltung der Gebäude und Außenanlagen wurden 35.947,76 € nicht verausgabt, da die Maßnahme „Sanierung Haupteingang BGH Breidenbach“ verschoben wurde.</p> <p>61710000 Bei den Aufwendungen für Fremdensorgung konnten 1.431,50 € eingespart werden.</p>
57302 Gemeindezentrum Breidenbach	<p>50900000 Da der Stromverbrauch der Mieter im GMZ gesunken ist wurden hier 2.709,55 € weniger vereinnahmt als eingeplant.</p> <p>54870000 Da die Maßnahme noch nicht abgeschlossen ist, erfolgt die Erstattung der EAM für den Fensteraustausch im GMZ in Höhe von 16.000,00 € erst in 2016.</p> <p>60510000 Bei den Stromkosten konnten 1.248,00 € eingespart werden.</p> <p>60630000 Beim Materialaufwand für Einrichtung und Ausstattung wurden 1.329,51 € nicht benötigt.</p> <p>61610000 Bei der Instandhaltung der Gebäude und Außenanlagen wurden 1.209,89 € nicht verausgabt.</p>
57303 Sonstige öffentliche Einrichtungen und Unternehmen	<p>Bei der Instandhaltung der Gebäude und Außenanlagen 61610000 wurden 2.696,84 € für die Erneuerung der demontierten Regenrinne und Regenrohre an der Schutzhütte Breidenbach verausgabt.</p>
61101 Steuern, Zuweisungen, Umlagen	<p>Folgende Mehrerträge konnten verbucht werden:</p> <p>55000000 Gemeindeanteil an der Einkommensteuer 16.820,65 € 55040000 Gemeindeanteil an der Umsatzsteuer 29.781,27 € 55520000 Grundsteuer B 3.358,33 € 55530000 Gewerbesteuer 918.065,26 € 55591200 Spielapparatesteuer 5.049,17 € 55592000 Hundesteuer 150,00 €</p> <p>66710000 Abschreibungen auf Forderungen wegen Uneinbringlichkeit hier mussten überwiegend aufgrund von Insolvenzen Abschreibungen in Höhe von 42.614,67 € erfolgen.</p> <p>66730000 Pauschalwertberichtigungen, die Forderungen der</p>

	<p>Gemeinde werden jedes Jahr auf ihre Wertigkeit überprüft und dementsprechend berichtigt, in 2015 um -6.577,33 €.</p> <p>73801000 Die Gewerbesteuerumlage war bedingt durch die erhöhten Gewerbesteuererträge um 177.699,14 € höher als eingeplant.</p>
61201 Sonstige allgemeine Finanzwirtschaft	<p>54880000 Kostenerstattungen von übrigen Bereichen umgesetzt nach 53103.57580000 - Hier werden die Erträge aus der Vergabe des Darlehens an die WPS verbucht.</p> <p>66710000 Abschreibungen auf Forderungen wegen Uneinbringlichkeit - Hier mussten überwiegend aufgrund von Insolvenzen Abschreibungen in Höhe von 17.882,43 € erfolgen, es handelt sich hierbei um Mahngebühren und Säumniszuschläge.</p> <p>66720000 Die Einzelwertberichtigungen veränderten sich um -7.416,00 €</p> <p>57300000 Hier war eine Avalprovision in Höhe von 60.000,00 € von der WPS GmbH eingeplant, die in dieser Form aber nicht umgesetzt wurde.</p> <p>57610000 Säumniszuschläge – hier konnten 13.495,50 € mehr veranlagt werden.</p> <p>Ebenso bei 57620000 Mahngebühren – hier waren es 3.151,31 €.</p> <p>Bei den Nachzahlungszinsen für Gewerbesteuer 57630000 konnten 27.655,84 € mehr veranlagt werden.</p> <p>77100000 Da die Darlehensaufnahme erst Ende 2015 erfolgte konnten hier Zinsen in Höhe von 1.269,42 € eingespart werden.</p>
61202 Konzessionsabgabe	<p>Das bisherige Produkt 61202 „Konzessionsabgabe“ wird nicht mehr bebucht. Die Konzessionsabgabe 53091000 wird in den Produkten 53102 „Elektrizitätsversorgung“ und 53201 „Gasversorgung“ verbucht.</p>

Breidenbach, den 30.05.2015

Der Gemeindevorstand

Felkl
Bürgermeister

Rechenschaftsbericht gem. § 51 GemHVO Haushaltsjahr 2015

Ziel erreicht, entgegen der Planungen konnte bereits im Haushaltsjahr 2015 und nicht wie vorgesehen in 2016 der Ausgleich des Ergebnishaushaltes erreicht werden. Möglich wurde dies zum einen durch Mehrerträge in der Gewerbesteuer in Höhe von 918.065,26 €. Unter Berücksichtigung der dadurch entstandenen Mehraufwendungen bei der Gewerbesteuerumlage in Höhe von 177.699,14 € verbesserte sich das Ergebnis um 740.366,12 €. Zum anderen wurden bei den Sach- und Dienstleistungen 631.363,98 € nicht benötigt bzw. eingespart.

Gesamtergebnisrechnung

Das Ergebnis verbessert sich um 1.379.453,33 € von -578.288,00 € auf 801.165,33 €.

Die Erträge erhöhten sich um 919.619,90 €. Die größten Abweichungen von den Ansätzen ergaben sich bei den nachfolgenden Positionen:

- **Ausfälle**
- Sonstige Umsatzerlöse (Pacht WPS und Forstnebennutzungen) ≈ 25.400,00 €
- Kostenerstattungen (EAM Fenstersanierung GMZ, Zinsen WPS, Flüchtlingsunterbringung) ≈ 111.350,00 €
- Verwaltungsgebühren (Pässe, Abrechnung Feuerwehreinsätze, Einebnungen) ≈ 12.945,00 €
- Zuschüsse (Außenanlage BGH Breidenbach, Beteiligung Entgelt Familienberatung) ≈ 40.000,00 €
- Erträge aus der Auflösung von Sonderposten (überwiegend Auflösung Gebührenausschüttung Abwasser) ≈ 156.745,00 €
- Finanzerträge (Gewinnausschüttung Steinbruch Breidenbach Verfüllungsges., Bürgschaftsprovision WPS) ≈ 59.200,00 €

- **Höhere Erträge**
- Umsatzerlöse (Nutzungsentgelte Sporthallen, Holzverkauf) ≈ 34.230,00 €
- Benutzungsgebühren (Wasser, Freibad, Bestattungen), Bußgelder ≈ 121.190,00 €
- Kostenerstattungen (überwiegend Kostenerstattung gem. § 28 HKJGB, Hausanschlüsse) ≈ 95.370,00 €
- Einkommensteuer ≈ 16.820,00 €
- Gewerbesteuer ≈ 918.065,00 €
- Grundsteuer B ≈ 3.360,00 €
- Umsatzsteuer ≈ 29.780,00 €
- Spielapparatesteuer ≈ 5.050,00 €
- Mahngebühren und Säumniszuschläge ≈ 16.640,00 €
- Verzinsung von Steuernachforderungen ≈ 27.650,00 €
- Erträge aus Darlehensvergabe ≈ 18.100,00 €
- Erträge aus der Herabsetzung und Auflösung von Rückstellungen ≈ 30.150,00 €

Die Aufwendungen verminderten sich um 459.833,43 €. Die größten Abweichungen von den Ansätzen ergaben sich bei den nachfolgenden Positionen:

Einsparungen bei den Sach- und Dienstleistungen in Höhe von 631.363,98 € durch die Nichtausführung von geplanten Maßnahmen bzw. durch Einsparungen insbesondere in folgenden Bereichen:

- Aufwendungen für Energie und Treibstoffe ≈ 70.620,00 €
 - Materialaufwand für Reparatur und Instandhaltung ≈ 34.550,00 €
 - Instandhaltungsaufwand ≈ 273.600,00 €
 - Einsatz von Fremdfirmen (Winterdienst, Müllentsorgung, Pflege Außenanlagen u.ä.) ≈ 21.910,00 €
 - Planungskosten ≈ 104.900,00 €
 - Mieten Flüchtlingsunterbringung ≈ 44.730,00 €
 - Blitzer (german radar) ≈ 44.140,00 €
-
- Außerdem **verringerte sich der Aufwand** bei
 - Personalaufwendungen ≈ 77.350,00 €
 - Zuschüsse und Zuweisungen Zweckverbände + Kita's ≈ 27.260,00 €

Ein **erhöhter Aufwand** ergab sich bei

- Versorgungsaufwendungen ≈ 24.880,00 €
- Gewerbesteuerumlage ≈ 177.700,00 €
- Abschreibungen ≈ 67.640,00 €
- Verluste aus Abgängen von Sachanlagen ≈ 8.210,00 €

Gesamtfinanzrechnung

Der Finanzmittelbestand zum 31.12.2015 hat sich um 3.184.613,49 € gegenüber dem Planansatz von -1.800.792,96 € auf 1.383.820,53 € verbessert.

Erreicht werden konnte dies

- durch eine Umkehr des Zahlungsmittelbedarfs aus lfd. Verwaltungstätigkeit in einen Zahlungsmittelüberschuss. Der Planansatz verbesserte sich um 1.296.560,47 €.
- durch höhere Einzahlungen aus Investitionstätigkeit in Höhe von 73.668,97 €.
- durch die nicht getätigten Auszahlungen für Investitionen in Höhe von 2.208.042,72 €.
- durch einen Zahlungsmittelüberschuss aus haushaltsunwirksamen Zahlungsvorgängen in Höhe von 1.844,11 €.

Dem gegenüber standen

- niedrigere Einzahlungen aus Abgängen von Vermögensgegenständen in Höhe von 11.678,44 €.
- ein um 383.823,88 € niedrigerer Zahlungsmittelüberschuss aus Finanzierungstätigkeit.

Vermögens- und Finanzlage

Die Bilanzsumme ist gegenüber der Bilanz zum 31.12.2014 um 6.040.563,87 € gestiegen.

Da die Abschreibungen auf der Aktivseite höher waren als die Anlagenzugänge verringerte sich das Sachanlagevermögen um 276.406,98 €.

Die Finanzanlagen erhöhten sich durch die Ausleihung an die Windpark Schwarzenberg GmbH in Höhe von 6.000.000,00 € um 6.017.028,90 €.

Die flüssigen Mittel haben sich um 232.810,99 € erhöht auf 1.383.820,53 €.

Auf der Passivseite haben sich die Sonderposten für erhaltene Investitionszuweisungen, -zuschüsse und -beiträge um 2.297,70 € erhöht.

Die sonstigen Sonderposten haben sich durch die Schenkung der Skulptur auf dem Kreisel der K 107 um 106.821,00 € erhöht.

Die Rückstellungen haben sich um 9.178,00 € erniedrigt. Aufgelöst wurde die Rückstellung für die Prüfungsgebühren der Bilanz 2011.

Die Verbindlichkeiten gegenüber Kreditinstituten sind um 6.114.030,87 € gestiegen. Getilgt wurden 267.387,88 € und neue Kredit in Höhe von 6.378.900,00 € wurden aufgenommen. Außerdem bestand noch eine Zinsverbindlichkeit in Höhe von 2.518,75 €.

Der Kassenkreditbestand wurde von 650.000,00 € am 31.12.2014 auf 0,00 € am 31.12.2015 zurückgeführt.

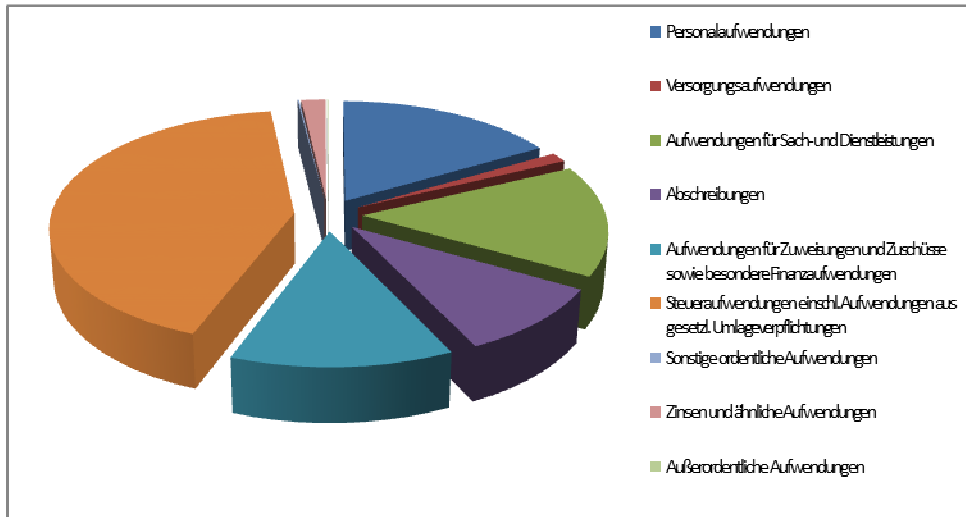
Im Haushaltsjahr 2015 ergibt sich ein ordentlicher Jahresüberschuss von 642.692,61 €. Dieser wird im Rahmen der Ergebnisverwendung der Rücklage aus Überschüssen des ordentlichen Ergebnisses zugeführt.

Außerdem ergibt sich ein außerordentlicher Jahresfehlbetrag in Höhe von 7.149,79 €. Dieser wird im Rahmen der Ergebnisverwendung durch eine Entnahme aus der Rücklage aus Überschüssen des außerordentlichen Ergebnisses gedeckt.

Aufwendungen 31.12.2015

12.577.819,57 €

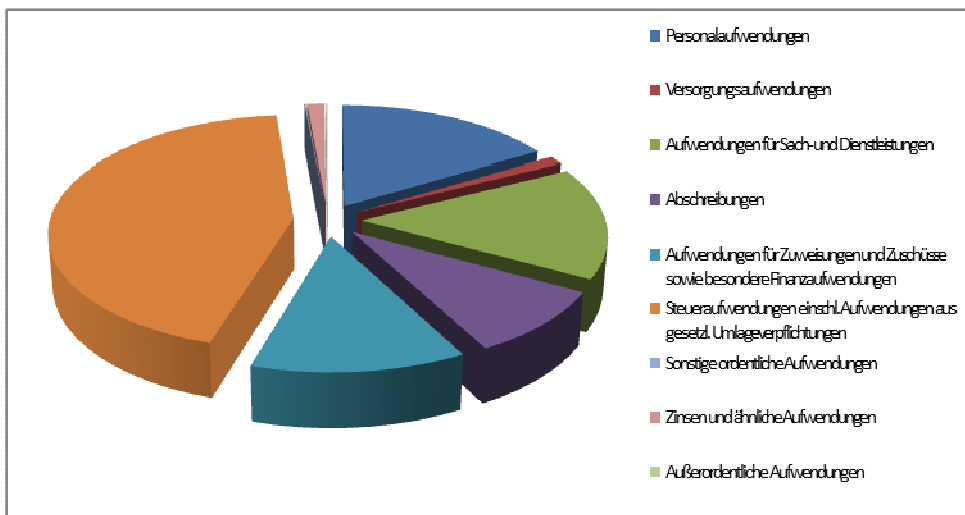
Personalaufwendungen	2.091.003,09 €	16,62%
Versorgungsaufwendungen	165.586,64 €	1,32%
Aufwendungen für Sach- und Dienstleistungen	1.933.182,29 €	15,37%
Abschreibungen	1.196.344,07 €	9,51%
Aufwendungen für Zuweisungen und Zuschüsse sowie besondere Finanzaufwendungen	1.627.959,72 €	12,94%
Steueraufwendungen einschl. Aufwendungen aus gesetzl. Umlageverpflichtungen	5.310.953,24 €	42,22%
Sonstige ordentliche Aufwendungen	14.820,09 €	0,12%
Zinsen und ähnliche Aufwendungen	229.759,48 €	1,83%
Außerordentliche Aufwendungen	8.210,95 €	0,07%



Aufwendungen 31.12.2014

12.690.959,40 €

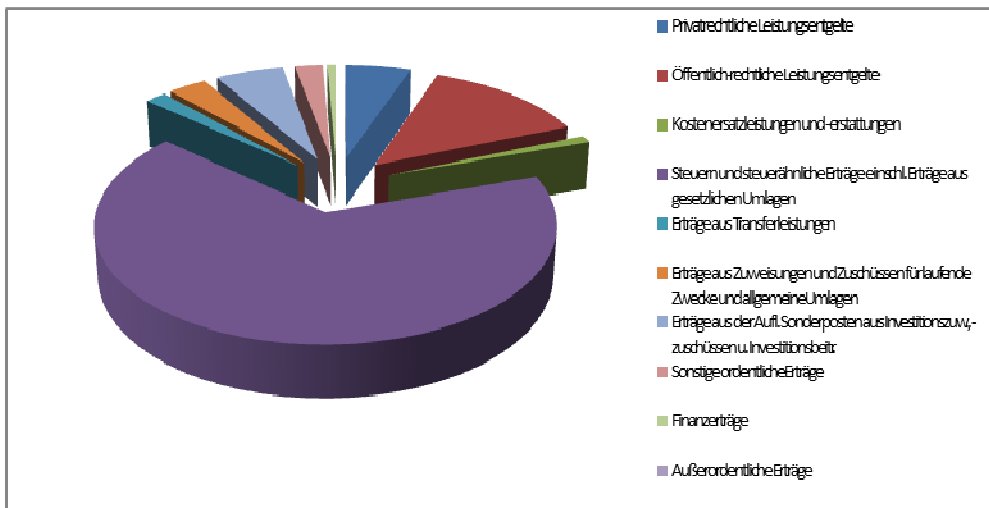
Personalaufwendungen	2.084.457,83 €	16,42%
Versorgungsaufwendungen	148.295,15 €	1,17%
Aufwendungen für Sach- und Dienstleistungen	1.957.789,75 €	15,43%
Abschreibungen	1.160.936,34 €	9,15%
Aufwendungen für Zuweisungen und Zuschüsse sowie besondere Finanzaufwendungen	1.584.824,00 €	12,49%
Steueraufwendungen einschl. Aufwendungen aus gesetzl. Umlageverpflichtungen	5.561.421,83 €	43,82%
Sonstige ordentliche Aufwendungen	12.931,31 €	0,10%
Zinsen und ähnliche Aufwendungen	166.642,17 €	1,31%
Außerordentliche Aufwendungen	13.661,02 €	0,11%



Erträge 31.12.2015

13.378.984,90 €

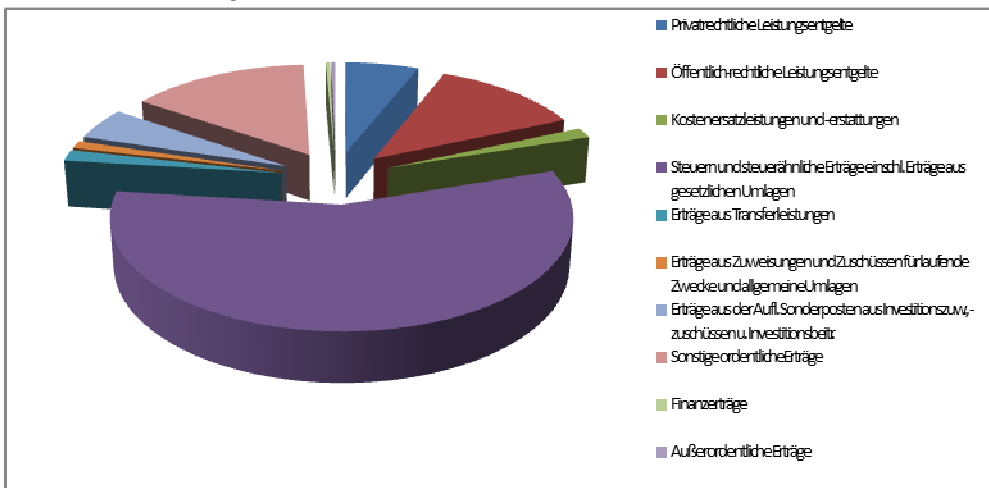
Privatrechtliche Leistungsentgelte	725.994,57 €	5,43%
Öffentlich-rechtliche Leistungsentgelte	1.794.149,08 €	13,40%
Kostensatzleistungen und -erstattungen	137.215,89 €	1,03%
Steuern und steuerähnliche Erträge einschl. Erträge aus gesetzlichen Umlagen	8.907.221,62 €	66,58%
Erträge aus Transferleistungen	235.809,61 €	1,76%
Erträge aus Zuweisungen und Zuschüssen für laufende Zwecke und allgemeine Umlagen	426.853,62 €	3,19%
Erträge aus der Aufl. Sonderposten aus Investitionszuw., -zuschüssen u. Investitionsbeitr.	750.911,83 €	5,61%
Sonstige ordentliche Erträge	308.573,48 €	2,31%
Finanzerträge	91.194,04 €	0,68%
Außerordentliche Erträge	1.061,16 €	0,01%



Erträge 31.12.2014

11.933.442,82 €

Privatrechtliche Leistungsentgelte	722.372,00 €	6,06%
Öffentlich-rechtliche Leistungsentgelte	1.476.337,01 €	12,37%
Kostensatzleistungen und -erstattungen	184.484,76 €	1,55%
Steuern und steuerähnliche Erträge einschl. Erträge aus gesetzlichen Umlagen	6.795.470,94 €	56,94%
Erträge aus Transferleistungen	203.187,70 €	1,70%
Erträge aus Zuweisungen und Zuschüssen für laufende Zwecke und allgemeine Umlagen	134.227,01 €	1,12%
Erträge aus der Aufl. Sonderposten aus Investitionszuw., -zuschüssen u. Investitionsbeitr.	576.993,40 €	4,84%
Sonstige ordentliche Erträge	1.754.939,30 €	14,71%
Finanzerträge	43.264,95 €	0,36%
Außerordentliche Erträge	42.165,75 €	0,35%

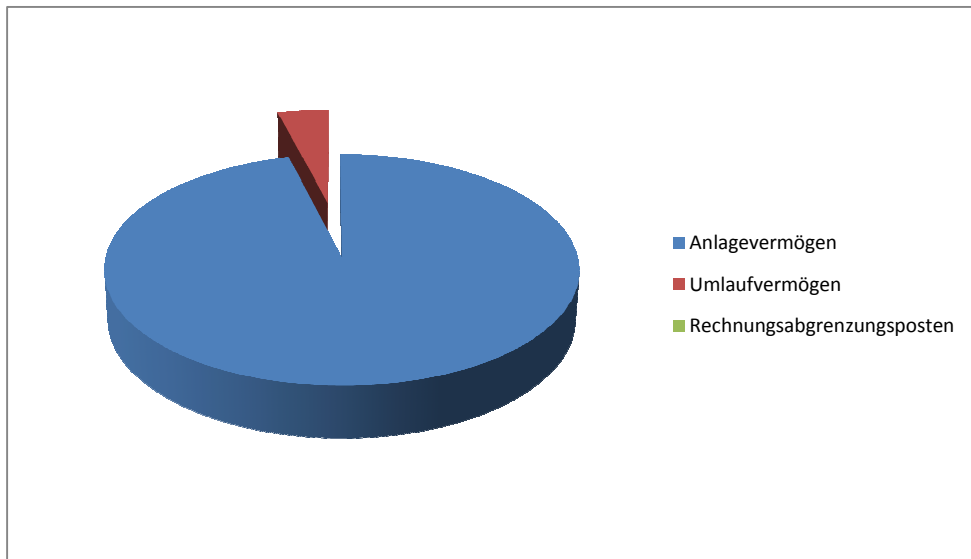


Bilanz Aktiva 31.12.2015

Anlagevermögen
Umlaufvermögen
Rechnungsabgrenzungsposten

59.267.596,27 €

56.906.783,69 € 96,04%
2.358.217,78 € 3,96%
2.594,80 € 0,00%

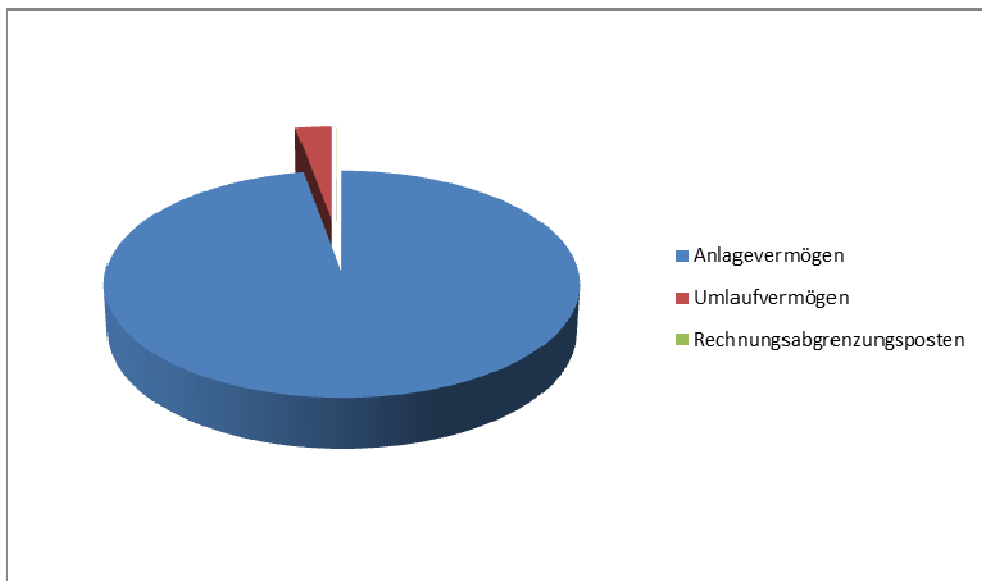


Bilanz Aktiva 31.12.2014

Anlagevermögen
Umlaufvermögen
Rechnungsabgrenzungsposten

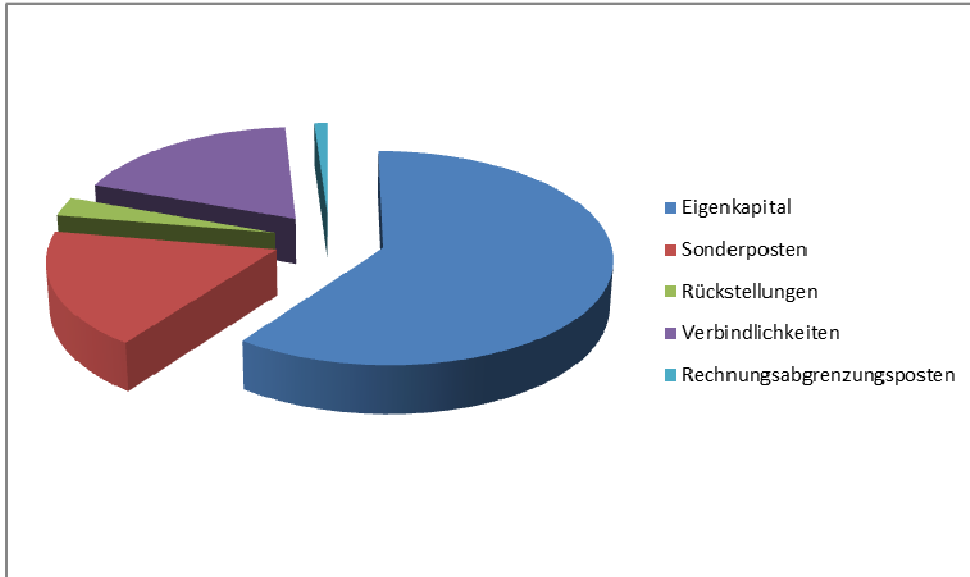
53.227.032,40 €

51.194.355,77 € 96,18%
2.030.920,10 € 3,82%
1.756,53 € 0,00%



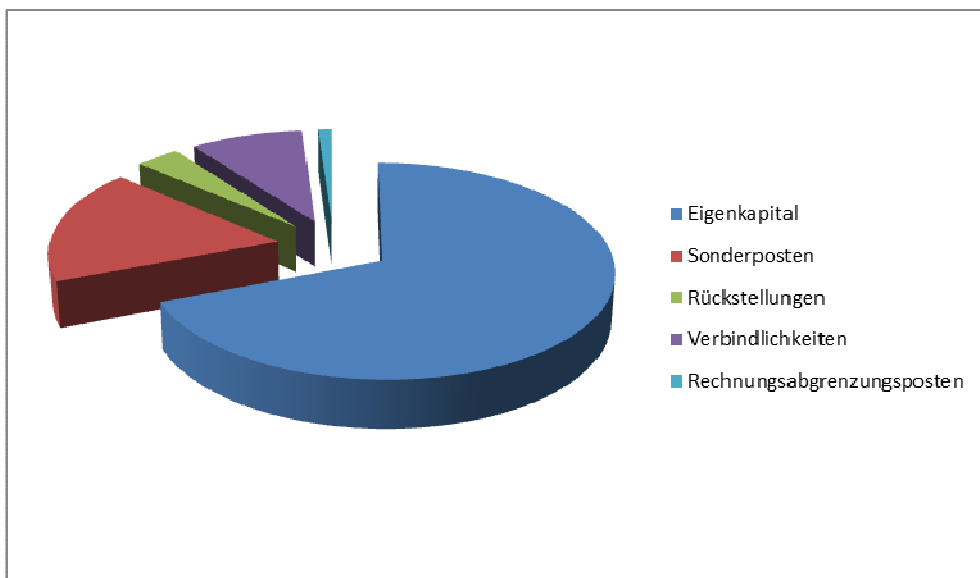
Bilanz Passiva 31.12.2015

Eigenkapital	35.568.891,86 €	60,01%
Sonderposten	10.506.768,26 €	17,73%
Rückstellungen	1.722.238,00 €	2,91%
Verbindlichkeiten	10.828.968,80 €	18,27%
Rechnungsabgrenzungsposten	640.729,35 €	1,08%



Bilanz Passiva 31.12.2014

Eigenkapital	34.925.349,04 €	65,62%
Sonderposten	10.385.809,66 €	19,51%
Rückstellungen	1.731.416,00 €	3,25%
Verbindlichkeiten	5.567.148,43 €	10,46%
Rechnungsabgrenzungsposten	617.309,27 €	1,16%



Investitionen

Von der im Haushaltsjahr 2015 eingeplanten Kreditaufnahme in Höhe von 6.793.900,00 € für die Finanzierung der Investitionsmaßnahmen wurden 6.378.900,00 € aufgenommen. Die für die Erweiterung des Bürgerhauses Breidenbach vorgesehene Kreditaufnahme in Höhe von 415.000,00 € wurde nicht benötigt, da die Maßnahme nicht umgesetzt wurde.

Baumaßnahmen im Haushaltsjahr 2015:

- Beginn der Maßnahme „Neue Mitte“ OT Breidenbach
- Baubeginn Pumpleitung Hochbehälter OT Breidenbach
- Straßenbau Am Rain OT. Oberdieten
- Erstellung Grabkammersystem Friedhof OT Kleingladenbach
- Weiterführung der Maßnahme Verbundleitung Wasser OT Wiesenbach

Zuschüsse für Investitionen im Haushaltsjahr 2015:

- Skiclub Kleingladenbach – Erneuerung Liftseil

Voraussichtliche Entwicklung der Gemeinde

Der harte Konsolidierungskurs der letzten Jahre sowie die stabile Konjunktur zeigen zurzeit für Breidenbach eine positive Wirkung. Die Prognosen für die kommenden Jahre sehen einen Haushaltsausgleich vor.

Das Haushaltsjahr 2015 hat sich sehr positiv entwickelt.

Lang diskutierte und geplante Projekte, wie der Windpark und die „Neue Mitte“ befinden sich in der Umsetzungsphase und sollen in 2016 fertig gestellt werden.

Siedlungsentwicklungen, sowohl für den gewerblichen, aber vor allem auch für den Wohnbereich, sind auf den Weg gebracht.

Im infrastrukturellen Bereich haben wir die Wasserversorgung neu strukturiert und das Planfeststellungsverfahren für die Ortsumfahrung Breidenbach wurde auf den Weg gebracht.

Die Herausforderung, die sich im Zusammenhang mit den Flüchtlingszahlen entwickelt hat, haben wir gemeinsam mit vielen Ehrenamtlichen bis jetzt mit Bravour bestanden.

Alles gut, könnte man meinen.

Aber gerade wir in Breidenbach, einer Kommune, die wie keine zweite im Landkreis auf stabile Gewerbesteuererträge angewiesen ist, haben die leidvolle Erfahrung machen müssen, wie schnell sich das Blatt wenden kann.

Der Blick auf die politische Großwetterlage, die Krisenherde dieser Welt, die labile Situation in Europa und die schwächelnde Konjunktur in China sollte uns aufmerksam bleiben lassen.

Wir dürfen in unserem Bemühen nach stabilen Verhältnissen in Breidenbach nicht nachlassen.

Auch scheinbar ruhige Zeiten bringen ihre Herausforderungen mit sich.

Wir müssen uns mit der Frage beschäftigen, wie wir jungen Familien das Bauen in Breidenbach ermöglichen können. Die ständige Ausweisung neuer Siedlungsflächen und Klimmzüge bei der Veränderung von Bebauungsplänen sind kurzfristig richtig und sinnvoll. Langfristig aber, in Anbetracht einer doch beträchtlichen Anzahl von Baulücken insbesondere in den Ortsteilen, sicherlich nicht die richtige Strategie. Hier muss es Denkmodelle geben, wie man den privaten Eigentümern einen Verkauf von Bauland erleichtern kann.

Die ärztliche Versorgung und die Frage, wie wir unsere Infrastruktur über die Jahre aufrechterhalten wollen, werden uns beschäftigen. Viele Straßen und Kanäle sind in die Jahre gekommen und bedürfen kurz- bis mittelfristig der Sanierung. Gerade bei Projekten wie der „Alten Achenbacher Straße“ oder „Am Köppel“ werden wir sehr schnell an die Grenzen der finanziellen Belastbarkeit stoßen, im Übrigen natürlich auch an die der Anlieger.

Ich bin sehr zuversichtlich, dass das neue Parlament, der guten Tradition folgend, weiterhin gewillt sein wird den „Breidenbacher Weg“ konsequent weiter zu gehen. Für diesen Fall dürfen wir positiv, müssen aber auch nach wie vor wachsam nach vorne schauen.

Breidenbach, den 30.05.2016

F e l k l
Bürgermeister