

# **HAUSHALT 2024**

**GEMEINDE  
BREIDENBACH**

# **I N H A L T S V E R Z E I C H N I S**

- 1. Haushaltssatzung einschl. Statistik Einwohnerzahlen**
- 2. Vorbericht**
- 3. Deckungsvermerke**
- 4. Ergebnishaushalt**
- 5. Teilergebnishaushalte**
- 6. Teilergebnishaushalte nach Produktbereichen**
- 7. Finanzhaushalt**
- 8. Teilfinanzhaushalte**
- 9. Teilfinanzhaushalte nach Produktbereichen**
- 10. Investitionsplan**
- 11. Übersicht Verbindlichkeiten**
- 12. Übersicht Rücklagen und Rückstellungen**
- 13. Übersicht Verpflichtungsermächtigungen**
- 14. Übersicht Fraktionsmittel**
- 15. Stellenplan**
- 16. Finanzstatusbericht**
- 17. Vermögensrechnung 2022**
- 18. Ergebnisrechnung 2022**
- 19. Finanzrechnung 2022**



**H A U S -**

**H A L T S -**

**S A T Z U N G**



# Haushaltssatzung

Aufgrund der §§ 94 ff. der Hessischen Gemeindeordnung (HGO) in der Fassung der Bekanntmachung vom 07.03.2005 (GVBl. I S. 142) zuletzt geändert durch Art. 2 des Gesetzes zur Neuregelung stiftungsrechtlicher Vorschriften und zur Änderung anderer Rechtsvorschriften vom 16.02.2023 (GVBl. S. 90, 93), hat die Gemeindevertretung am 12.12.2023 folgende Haushaltssatzung beschlossen:

## § 1

Der Haushaltsplan für das Haushaltsjahr 2024 wird

im Ergebnishaushalt

<i>im ordentlichen Ergebnis</i>	
mit dem Gesamtbetrag der Erträge auf	17.126.672,00 EUR
mit dem Gesamtbetrag der Aufwendungen auf	17.557.987,00 EUR
mit einem Saldo von	-431.315,00 EUR
 <i>im außerordentlichen Ergebnis</i>	
mit dem Gesamtbetrag der Erträge auf	55.000,00 EUR
mit dem Gesamtbetrag der Aufwendungen auf	55.000,00 EUR
mit einem Saldo von	0,00 EUR
 mit einem Fehlbedarf von	431.315,00 EUR

im Finanzhaushalt

mit dem Saldo aus den Einzahlungen und Auszahlungen aus laufender Verwaltungstätigkeit auf	554.529,00 EUR
 und dem Gesamtbetrag der	
Einzahlungen aus Investitionstätigkeit auf	978.986,00 EUR
Auszahlungen aus Investitionstätigkeit auf	1.844.199,00 EUR
mit einem Saldo von	-865.213,00 EUR
 Einzahlungen aus Finanzierungstätigkeit auf	500.000,00 EUR
Auszahlungen aus Finanzierungstätigkeit auf	660.443,00 EUR
mit einem Saldo von	-160.443,00 EUR
 mit einem Zahlungsmittelbedarf des Haushaltsjahres von	471.127,00 EUR

festgesetzt.

## **§ 2**

Der Gesamtbetrag der Kredite, deren Aufnahme im Haushaltsjahr 2024 zur Finanzierung von Investitionen und Investitionsförderungsmaßnahmen erforderlich ist, wird auf 500.000,00 EUR festgesetzt.

## **§ 3**

Der Gesamtbetrag von Verpflichtungsermächtigungen im Haushaltsjahr 2024 zur Leistung von Auszahlungen in künftigen Jahren für Investitionen und Investitionsförderungsmaßnahmen wird auf 330.000,00 EUR festgesetzt.

## **§ 4**

Der Höchstbetrag der Liquiditätskredite, die im Haushaltsjahr 2024 zur rechtzeitigen Leistung von Auszahlungen in Anspruch genommen werden dürfen, wird auf 500.000,00 EUR festgesetzt.

## **§ 5**

Die Steuersätze für die Gemeindesteuern werden für das Haushaltsjahr 2024 wie folgt festgesetzt:

1. Grundsteuer
  - a) für land- und forstwirtschaftliche Betriebe (Grundsteuer A) auf 332 %
  - b) für Grundstücke (Grundsteuer B) auf 365 %
2. Gewerbesteuer auf 357 %

## **§ 6**

Ein Haushaltssicherungskonzept wurde nicht beschlossen.

## **§ 7**

Es gilt der von der Gemeindevertretung als Teil des Haushaltsplans am 12.12.2023 beschlossene Stellenplan.

## **§ 8**

Als nicht erheblich im Sinne des § 100 (1) Satz 3 HGO und damit nicht der Zustimmung der Gemeindevertretung bedürftig gelten über- und außerplanmäßige Aufwendungen und Auszahlungen im Ergebnis- und Finanzhaushalt bis zu 5.000,00 EUR je Produktsachkonto und Beträge darüber hinaus bis zu 10 % des jeweiligen Haushaltsansatzes. Der Gemeindevorstand ist verpflichtet, der Gemeindevertretung von bewilligten über- und außerplanmäßigen Aufwendungen und Auszahlungen alsbald Kenntnis zu geben.

Alle übrigen über- und außerplanmäßigen Aufwendungen und Auszahlungen dürfen nur mit Zustimmung der Gemeindevertretung geleistet werden.

In Fällen, die keinen Aufschub dulden, kann der Gemeindevorstand unbeschadet der Rechte aus Abs. 2 über die Bereitstellung von über- und außerplanmäßigen Aufwendungen und Auszahlungen bis zu einem Höchstbetrag von 15.000,00 € je Produktsachkonto entscheiden. Die besondere Dringlichkeit ist der Gemeindevertretung darzulegen.

## **§ 9**

Gemäß § 11 GemHVO wird festgelegt, dass Verpflichtungsermächtigungen für Investitionen zusammengefasst ausgewiesen werden können,

- wenn die Verpflichtungsermächtigungen 20 % der Gesamtinvestitionskosten (einschl. Folgekosten) bei Gesamtinvestitionen bis zu einer Höhe von 1.000.000,00 € nicht überschreiten.
- bis zu einem Gesamtbetrag von 200.000,00 € bei Gesamtinvestitionskosten (einschl. Folgekosten) von über 1.000.000,00 €.

Breidenbach, den 13.12.2023

Der Gemeindevorstand

Felkl  
Bürgermeister





**Allgemeine Informationen zur Gemeinde  
Breidenbach**

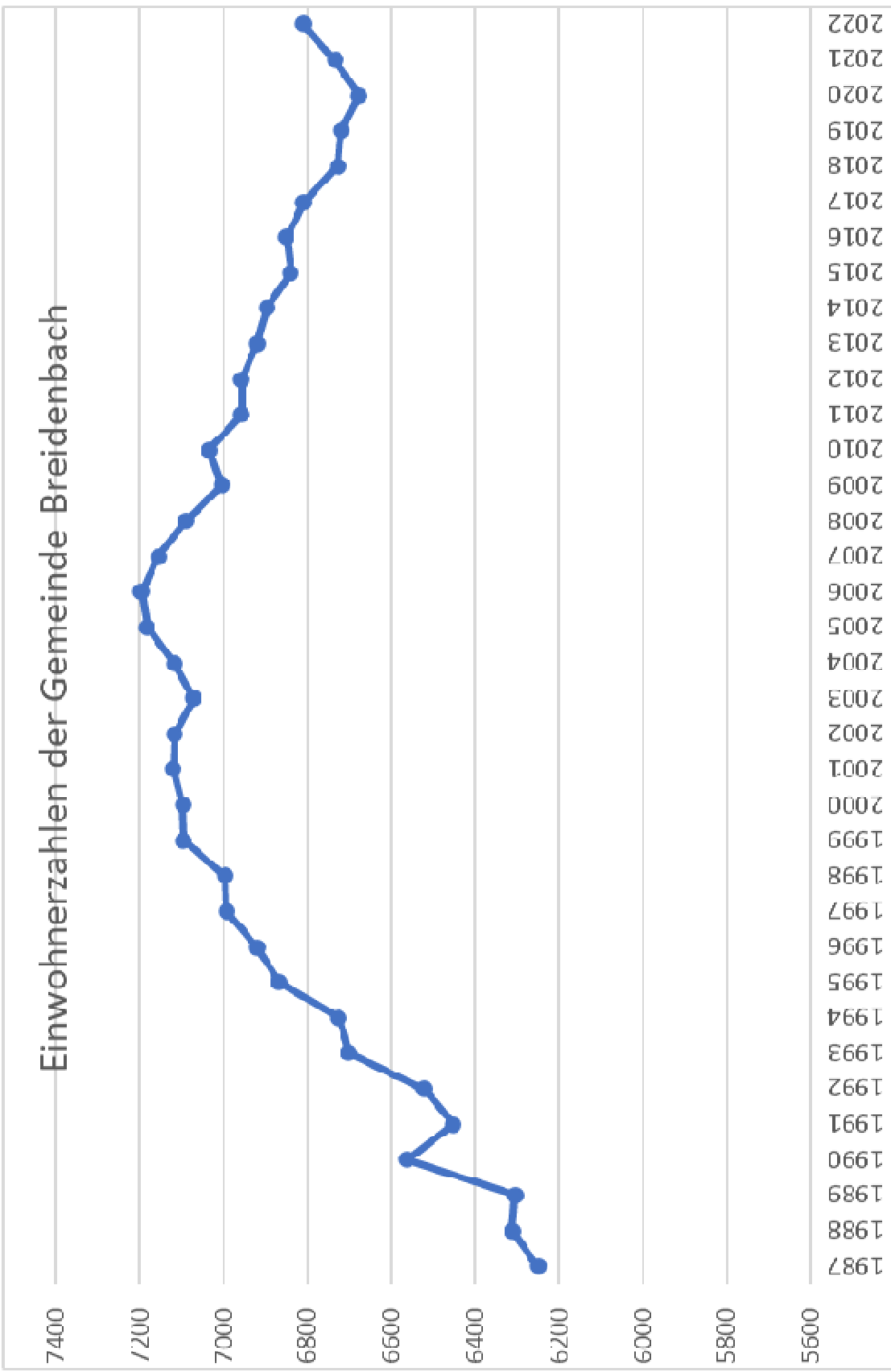
Ortsteil	Einwohnerzahl			Gemarkungs- größe ha	davon gemeinde- eigene be- jagbare Fläche ha	Waldfläche insgesamt ha	davon eigener Waldbesitz ha
	17.05. 1939	06.06. 1961	27.05. 1970				
Breidenbach	1.127	2.196	2.579	984	510	581	429
Wolzhausen	419	626	715	525	257	288	234
Oberdieten	481	613	645	547	246	180	156
Achenbach	393	518	530	632	293	296	225
Wiesenbach	451	550	651	645	265	329	200
Niederdieten	367	528	567	620	304	367	255
Kleingladenbach	346	459	509	531	337	390	295
Insgesamt	3.584	5.490	6.196	4.484	2.212	2.431	1.794

Einwohnerzahl der Gesamtgemeinde

31.12.1977 = 6.240	31.12.2010 = 7.036
31.12.1978 = 6.228	31.12.2011 = 6.958
31.12.1979 = 6.229	31.12.2012 = 6.957
31.12.1980 = 6.242	31.12.2013 = 6.922
31.12.1981 = 6.259	31.12.2014 = 6.898
31.12.1982 = 6.252	31.12.2015 = 6.840
31.12.1983 = 6.288	31.12.2016 = 6.850
31.12.1984 = 6.218	31.12.2017 = 6.809
31.12.1985 = 6.169	31.12.2018 = 6.728
31.12.1986 = 6.181	31.12.2019 = 6.720
31.12.1987 = 6.250	31.12.2020 = 6.677
31.12.1988 = 6.313	31.12.2021 = 6.735
31.12.1989 = 6.306	31.12.2022 = 6.810
31.12.1990 = 6.564	
31.12.1991 = 6.453	
31.12.1992 = 6.521	
31.12.1993 = 6.702	
31.12.1994 = 6.725	
31.12.1995 = 6.867	
31.12.1996 = 6.922	
31.12.1997 = 6.994	
31.12.1998 = 6.997	
31.12.1999 = 7.096	
31.12.2000 = 7.098	
31.12.2001 = 7.120	
31.12.2002 = 7.117	
31.12.2003 = 7.072	
31.12.2004 = 7.119	
31.12.2005 = 7.183	
31.12.2006 = 7.196	
31.12.2007 = 7.156	
31.12.2008 = 7.090	
31.12.2009 = 7.004	

Einwohnerzahl der Ortsteile am 31.12.2022

OT Breidenbach	=	3.007
OT Wolzhausen	=	657
OT Oberdieten	=	777
OT Achenbach	=	468
OT Wiesenbach	=	698
OT Niederdieten	=	606
OT Kleingladenbach	=	597





**VOR-**

**BERICHT**



**Vorbericht**  
**zum Haushaltsplan 2024**  
**gemäß § 1 Abs. 4 Ziffer 1 – GemHVO**

**A. Allgemeines**

Auch dieses Jahr konnte ein Ausgleich des Ergebnishaushaltes nicht erreicht werden, ebenso wird es in den folgenden Jahren sein. Sondermaßnahmen können nur in geringem Maße umgesetzt werden. Die hohen Energie- und Materialkosten, die gestiegenen Entgeltkosten, die Aufwendungen für die Digitalisierung und die Kosten für vorgeschriebene Prüfungen belasten den Ergebnishaushalt in erheblichem Maße.

Eingespart wird somit schon seit Jahren bei den Unterhaltungs- und Instandsetzungsaufwendungen. Mit sichtbaren Folgen bei der Infrastruktur und den gemeindlichen Liegenschaften. Um hier dringende Arbeiten ausführen zu können, hängt die Gemeinde Breidenbach ebenso wie viele andere Kommunen am „Fördertropf“ des Landes (Schlaglochprogramm, Hessenkasse und dgl.). Diese Art der „Unterstützung“ ist nicht zielführend. Die Kommunen brauchen endlich dauerhaft eine ausreichende finanzielle Ausstattung um ihren Aufgaben gerecht zu werden.

Sollte dies nicht erfolgen, bleibt entweder nur eine Anhebung der Hebesätze, was eine Mehrbelastung für die Bürgerinnen und Bürger bedeutet, auf die durch die dringend erforderlichen Investitionen in die Wasserversorgung, schon steigende Gebühren zukommen oder eine Reduzierung des Gebäudebestandes.

Der Ergebnishaushalt weist ein Jahresergebnis von -430.485,00 € aus. Dieses Minus kann durch eine Entnahme aus der Rücklage des ordentlichen Ergebnisses gedeckt werden.

Die Erträge erhöhen sich gegenüber dem Vorjahr zwar um rd. 450.000,00 €, hauptsächlich bedingt durch höhere Gewerbesteuererträge (+400.000,00 €) und die etwas höhere Einkommensteuer (+246.561,00 €). Dem gegenüber stehen um 193.495,00 € niedrigere Schlüsselzuweisungen.

Gleichzeitig steigen jedoch auch die Aufwendungen gegenüber dem Vorjahr um rd. 580.000,00 €. Die größten Posten sind hier die Umlageverpflichtungen mit 116.013,00 € und die Personalaufwendungen mit 133.240,00 €.

Der Finanzhaushalt ist geprägt durch folgende größere Maßnahmen:

Umbau des Bestandsgebäudes des Dienstleistungsbetriebs, Neuanschaffung eines Feuerwehrfahrzeuges und des Umbaus des Feuerwehrgerätehauses Achenbach, der Schaffung eines Multifunktionssportfeldes in Oberdieten, sowie der Fortführung folgender Maßnahmen:

Wasser-, Kanal- und Straßenbau Am Felsen, OT. Achenbach, Gartenstraße, OT. Niederdieten und Im Bornbachsfeld, OT Wolzhausen.



## Projekte der Hessenkasse

Projekt	2019	2020	2021	2022	2023	2024	Summe
<b>Ortsteil Achenbach</b>							<b>115.000,00 €</b>
Friedhofs-kapelle Achenbach				23.000,00 € Ausführung in 2023 - wird als Haushaltsrest übertragen.	Fensteraus-tausch erfolgt; Maßnahme (Heiztechnik) wurde ausgeschrieben; Umsetzung vorauss. in 2023		
DGH Achenbach	36.000,00 € verausgabt 35.137,92 €	18.000,00 € verausgabt 3.478,26 € Restmittel neu veranschlagt in 2021	Maßnahmen-umsetzung verschoben nach 2022	Maßnahmen-umsetzung verschoben nach 2023	14.521,74 € voll verausgabt		
Altes DGH Achenbach						38.000,00 €	
Projekt	2019	2020	2021	2022	2023	2024	Summe
<b>Ortsteil Breidenbach</b>							<b>290.500,00 €</b>
Friedhofs-kapelle Breidenbach	6.250,00 € voll verausgabt	56.250,00 € voll verausgabt außerdem Mehraufwand von 11.155,15 € Die Maßnahme BGH wird entsprechend reduziert.					
Kleinsport-halle Breidenbach	100.000,00 € voll verausgabt	25.000,00 € voll verausgabt außerdem Mehraufwand von 1.720,53 € Die Maßnahme BGH wird entsprechend reduziert.					
Bürgerhaus Breidenbach		103.000,00 € Mittel reduziert auf 90.125,00 € Neu veranschlagt in 2021	verausgabt 52.031,61 €		38.093,39 € Maßnahmen-umsetzung (Fensteraus-tausch) nach 2024 verschoben	38.094,00 €	
Projekt	2019	2020	2021	2022	2023	2024	Summe
<b>Ortsteil Kleingladenbach</b>							<b>92.000,00 €</b>
DGH Kleingladenbach				92.000,00 € Maßnahmen-umsetzung verschoben nach 2023	92.000,00 € Maßnahmen teilweise umgesetzt; Restumset-		

Projekt	2019	2020	2021	2022	2023	2024	Summe
<b>Ortsteil Niederdieten</b>							<b>96.000,00 €</b>
Friedhofskapelle Niederdieten		65.000,00 € verausgabt 33.522,23 € Restmittel werden übertragen nach 2021	4.334,82 € verausgabt Restmittel – 27.142,95 € werden nach 2022 übertragen	Restmittel – 27.142,95 € werden nach 2023 übertragen	Maßnahme (Heiztechnik) wurde ausgeschrieben; Umsetzung vorauss. in 2023		
DGH Niederdieten				31.000,00 € Maßnahmenumsetzung verschoben nach 2023	31.000,00 € Maßnahmenumsetzung (Isolierung Dachraum) nach 2024 verschoben	8.000,00 €	
<b>Projekt Ortsteil Oberdieten</b>	<b>2019</b>	<b>2020</b>	<b>2021</b>	<b>2022</b>	<b>2023</b>	<b>2024</b>	<b>Summe</b>
<b>Ortsteil Oberdieten</b>							<b>83.000,00 €</b>
Friedhofskapelle Oberdieten			41.000,00 € Mittel werden nach 2022 übertragen	41.000,00 € Mittel werden nach 2023 übertragen	Dachneudeckung erfolgt; Maßnahme (Heiztechnik) wurde ausgeschrieben; Umsetzung vorauss. in 2023		
DGH Oberdieten				26.000,00 € verausgabt 8.000,00 € Restmittel werden in 2023 neu veranschlagt	13.000,00 € verausgabt. (Maßnahme Sanierung Kegelbahn nach 2024 verschoben)	5.000,00 €	
Tretbecken			16.000,00 € Maßnahme wird nicht umgesetzt		16.000,00 € Die Mittel wurden neu für Neuanschaffungen im Bereich des DGH (neue Bestuhlung) eingeplant. Maßnahme umgesetzt.		
<b>Projekt Ortsteil Wiesenbach</b>	<b>2019</b>	<b>2020</b>	<b>2021</b>	<b>2022</b>	<b>2023</b>	<b>2024</b>	<b>Summe</b>
<b>Ortsteil Wiesenbach</b>							<b>100.500,00 €</b>
Friedhofskapelle Wiesenbach		32.500,00 € verausgabt 16.742,86 € Restmittel werden nach 2021 übertragen	verausgabt 5.302,28 € Restmittel – 10.454,86 € werden nach 2022 übertragen	124,95 € verausgabt Restmittel – 10.329,91 € werden nach 2023 übertragen	Maßnahme (Heiztechnik) wurde ausgeschrieben; Umsetzung vorauss. in 2023		
Sport- und Kulturhalle Wiesenbach		68.000,00 € verausgabt 68.644,80 €					

Projekt	2019	2020	2021	2022	2023	2024	Summe
<b>Ortsteil Wolzhausen</b>							<b>91.400,00 €</b>
DGH Wolzhausen	80.000,00 € verausgabt 56.915,23 € Restmittel neu veranschlagt in 2021		Maßnahmenumsetzung erfolgt in 2022	Maßnahmenumsetzung erfolgt in 2023	23.084,77 € Maßnahme befindet sich in der Umsetzung. Abschluss bis Ende 2023		
Friedhofskapelle Wolzhausen					11.400,00 € Maßnahme (Heiztechnik) wurde ausgeschrieben; Umsetzung vorauss. in 2023		
<b>Summe gesamt</b>	<b>199.165,23 €</b>	<b>215.869,03 €</b>	<b>61.668,71 €</b>	<b>8.124,95 €</b>	<b>294.478,08 €</b>	<b>89.094,00 €</b>	<b>868.400,00 €</b>

## **B. Entwicklung des Gesamthaushaltes**

Der *Ergebnishaushalt* 2024 weist ein Verwaltungsergebnis von –493.010,00 € aus. Unter Berücksichtigung des Finanzergebnisses in Höhe von 61.695,00 € ergibt sich ein Jahresergebnis von -431.315,00 €. Dieses Minus kann durch eine Entnahme aus der Rücklage des ordentlichen Ergebnisses gedeckt werden. Der Ergebnishaushalt gilt somit als ausgeglichen.

Der *Finanzhaushalt* sieht Einzahlungen aus laufender Verwaltungstätigkeit in Höhe von 16.453.509,00 € vor. Dem stehen Auszahlungen aus laufender Verwaltungstätigkeit in Höhe von 15.898.980,00 € gegenüber. Daraus ergibt sich der Zahlungsmittelüberschuss in Höhe von 554.529,00 €. Dieser Betrag liegt unter Berücksichtigung der Tilgungen für das Darlehen der WPS über den Auszahlungen für die ordentliche Tilgung von Krediten. Somit wurde der Haushaltsausgleich im Finanzhaushalt erreicht.

Die Summe der Einzahlungen aus Investitionstätigkeit beträgt 978.986,00 €. Dem gegenüber stehen Auszahlungen aus Investitionstätigkeit in Höhe von 1.844.199,00 €. Daraus ergibt sich ein Zahlungsmittelbedarf von 865.213,00 €.

Ferner wird ein Zahlungsmittelbedarf aus Finanzierungstätigkeit in Höhe von 160.443,00 € ausgewiesen, der aus der Differenz zwischen der Darlehensaufnahme in Höhe von 500.000,00 € und den Tilgungsleistungen in Höhe von 660.443,00 € resultiert.

Das eingeplante Darlehen ist ausschließlich vorgesehen für die Finanzierung von Investitionen im Finanzhaushalt und nicht für die Finanzierung von Fördermaßnahmen im Ergebnishaushalt.

Somit ergibt sich eine Änderung des Zahlungsmittelbestand zum Ende des Haushaltsjahres 2024 in Höhe von -471.127,00 €. Der Zahlungsmittelbestand zum Ende des Haushaltsjahres 2024 erniedrigt sich dadurch von 4.919.043,31 € auf 4.447.916,31 €.

Die Liquiditätsplanung der freien Mittel stellt sich wie folgt dar:

Voraussichtlicher Zahlungsmittelbestand am 31.12.2023	6.393.323,85 €
	Davon gebundene Mittel: 243.038,74 € (Rücklagen) Grabeinebnungen – 79.361,15 € Instandsetzung – 72.000,00 € Gebührenaussgleich – 91.677,59 €
= bereinigter Zahlungsmittelbestand	6.150.285,11 €
Voraussichtliche Haushaltsreste	-1.554.000,00 €
Voraussichtliche Inanspruchnahme von Rückstellungen (Prüfungsgebühren Bilanzen, Betriebskostenabrechnungen Kindertagesstätten)	-200.600,00 €
Liquiditätsreserve gem. § 106 Abs. 1 HGO	-280.202,04 €
Zuführung Schuldendienstreservekonto (Tilgung Darlehen Windpark)	-183.223,00 €
= verbleibende freie Liquidität Beginn 2024	3.932.260,07 €
Geplante Veränderung des Zahlungsmittelbestandes im Haushaltsjahr 2024	-470.297,00 €
= verbleibende freie Liquidität Ende 2024	3.461.963,07 €


Die Liquiditätsreserve nach § 106 Abs.1 HGO kann in voller Höhe (280.202,04 €) gebildet werden.

Die *Rücklage aus Überschüssen des ordentlichen Ergebnisses* in der Bilanz 2022 weist einen Stand von 6.681.805,39 € aus.

Die *Rücklage aus Überschüssen des außerordentlichen Ergebnisses* weist einen Stand von 1.332.064,45 € aus.

Der *Haushaltsplan 2024* enthält das Ergebnis des Jahres 2022, die Bilanz ist erstellt, die Prüfung steht jedoch noch aus.

Die nachfolgende Grafik stellt die Veränderungen der ordentlichen Aufwendungen zum Vorjahr dar.



### ***Darlehen Windpark Schwarzenberg GmbH***

Im Jahr 2019 begann die Tilgung des 6,0 Millionen-Euro-Darlehens, das an die Windpark Schwarzenberg GmbH weitergeleitet wurde, mit einer jährlichen Tilgungsrate von 444.445,00 €. Ab dem Haushaltsjahr 2025 sinkt die Tilgungsrate auf 408.333,00 €. Diese Tilgungsrate wird von der Windpark Schwarzenberg GmbH an die Gemeinde erstattet.

Auf Antrag wurden der Windpark Schwarzenberg GmbH die Tilgungen für den Zeitraum vom 31.03.2021 bis 30.06.2023 gestundet. Der Antrag ist begründet mit der durch das geringe Windangebot ab November 2020 entstandenen Liquiditätslücke. Um die der Gemeinde dadurch fehlenden finanziellen Mittel auszugleichen, wurde mit den kreditgebenden Banken eine entsprechende Tilgungspause vereinbart. Durch diese Stundung und die Tilgungspause sind die Tilgungsleistungen der Gemeinde und der Windpark Schwarzenberg GmbH nicht mehr deckungsgleich. In den Jahren 2023 bis 2025 sind die Tilgungsleistungen der Windpark Schwarzenberg GmbH an die Gemeinde höher als die der Gemeinde an die Banken. Dieser Zahlungsmittelüberschuss wird einem „Schuldendienstreservekonto“ zugeführt, um die in den Jahren 2026 bis 2031 entstehenden Zahlungsmittelfehlbeträge entsprechend liquiditätsneutral ausgleichen zu können. Denn in diesem Zeitraum liegen die Tilgungsleistungen der Gemeinde an die Banken über den Erstattungen durch die Windpark Schwarzenberg GmbH. Die Mittel dieses „Schuldendienstreservekontos“ zählen dann zur gebundenen Liquidität und dürfen nicht anderweitig verwendet werden.

Durch die Tilgung dieses Darlehens müssen die Ergebnisse im Finanzhaushalt und der mittelfristigen Finanzplanung um diesen Betrag bereinigt betrachtet werden.

Insbesondere bei folgendem Punkt muss dies geschehen:

- Gemäß § 3 Abs. 3 GemHVO muss durch den Zahlungsmittelüberschuss aus laufender Verwaltungstätigkeit die Tilgung erwirtschaftet werden. Lt. Finanzhaushalt ist dies in den Jahren 2024 und 2025 nicht möglich. Erst die bereinigten Zahlen weisen nach, dass die Vorschriften der GemHVO eingehalten werden.

	Finanzplanung 2024	Bereinigte Finanzplanung 2024	Finanzplanung 2025	Bereinigte Finanzplanung 2025
Zahlungsmittelüberschuss aus laufender Verwaltungstätigkeit	555.359 €	555.359 €	557.434 €	557.434 €
Auszahlung für Tilgung	660.443 €	540.443 €	742.423 €	547.423 €

- Die gleiche Problematik führt zu einer falschen Bewertung der finanziellen Leistungsfähigkeit der Gemeinde im Finanzstatusbericht.

	Finanzstatusbericht HH 2024	Finanzstatusbericht bereinigt
Zahlungsmittelfluss aus laufender Verwaltungstätigkeit für 2024	555.359 €	555.359 €
Ordentliche Tilgung 2024	660.443 €	540.443 €
Geplante Differenz aus Zahlungsmittelfluss und Tilgung	-105.084 €	14.916 €
Geplante Differenz je Einwohner aus Zahlungsmittelfluss und Tilgung	-15,45 €	2,19 €
Ergibt einen Indikatorwert von	0,00 %	15,00 %
	Dadurch erreicht die Gemeinde lediglich einen Gesamtwert von 60,00 %.	Der Gesamtwert der Gemeinde ist somit 75,00 %.

## Schuldenentwicklung

Stand 31.12.2009		3.049.000,00 €
Stand 31.12.2010		3.769.000,00 €
Stand 31.12.2011		3.914.000,00 €
Stand 31.12.2012		3.729.000,00 €
Stand 31.12.2013		4.201.000,00 €
Stand 31.12.2014		4.289.000,00 €
Stand 31.12.2015		4.390.000,00 €
Stand 31.12.2016	(davon 6 Mio. € WPS)	10.345.000,00 €
Stand 31.12.2017	(davon 6 Mio. € WPS)	9.978.000,00 €
Stand 31.12.2018	(davon 6 Mio. € WPS)	10.899.000,00 €
Stand 31.12.2019	(davon 5,6 Mio. € WPS)	10.552.000,00 €
Stand 31.12.2020	(davon 5,1 Mio. € WPS)	10.084.000,00 €
Stand 31.12.2021	(davon 5,0 Mio. € WPS)	9.522.000,00 €
Stand 31.12.2022	(davon 5,0 Mio. € WPS)	10.482.000,00 €
Stand 31.12.2023	(davon 4,9 Mio. WPS)	9.911.000,00 €

## Entwicklung der Liquiditätskredite

Stand 31.12.2009	0,00 €
Stand 31.12.2010	515.825,00 €
Stand 31.12.2011	2.394.668,00 €
Stand 31.12.2012	0,00 €
Stand 31.12.2013	0,00 €
Stand 31.12.2014	650.000,00 €
Stand 31.12.2015	0,00 €
Stand 31.12.2016	0,00 €
Stand 31.12.2017	0,00 €
Stand 31.12.2018	0,00 €
Stand 31.12.2019	0,00 €
Stand 31.12.2020	0,00 €
Stand 31.12.2021	0,00 €
Stand 31.12.2022	0,00 €
Stand 31.12.2023	0,00 €
Vorauss. Stand 31.12.2024	0,00 €

## Bürgschaftsverpflichtungen

zugunsten	Datum Bürgschaft	Bürgschaftsbetrag am 10.11.2014	Verbürgter Betrag zum 31.12.22
EAM GmbH & Co. KG	10.11.2014	2.728.873,35 €	1.603.826,60 €
EAM Sammel- und Vorschaltges. Süd GmbH	10.11.2014	328.000,00 €	172.564,76 €

## Patronatserklärung

zugunsten	Datum der Erklärung	Verpflichtung
Windpark Schwarzenberg GmbH	15.10.2015	705.000,00 €

## Entwicklung der Vorjahre

### Haushaltsjahr 2022

Der Haushalt 2022 konnte in der Planung nur ausgeglichen werden, durch massive Einsparungen bei den Sach- und Dienstleistungen. Das Jahresergebnis wurde lediglich in Höhe von 5.097,00 € geplant.

Dieses geplante Jahresergebnis verbesserte sich um 1.644.234,41 € auf 1.649.331,41 €. Auf das ordentliche Ergebnis entfallen davon 1.505.727,06 € und auf das außerordentliche Ergebnis 138.507,35 €.

Diese Ergebnisverbesserung basiert überwiegend auf den *ordentlichen Erträgen*, die sich um 1.114.701,77 € erhöhten.

Die Gewerbesteuererträge unterlagen im Haushaltsjahr 2022 starken Schwankungen. Im 1. Berichtswesen fehlten zum Haushaltsansatz von 4.100.000,00 € noch 822.710,03 €. Dieses Minus kehrte sich im 2. Berichtswesen dann in ein Plus von 670.044,21 € um. Diese hohen Gewerbesteuererträge verfestigten sich jedoch nicht. Das Jahr schloss ab mit einem Plus in Höhe von 177.435,44 €.

Neben der Gewerbesteuer haben sich folgende Erträge erhöht:

- Gemeindeanteile an der Einkommensteuer und Umsatzsteuer, Grundsteuer B und Spielapparatesteuer – 160.385,37 €
- Erlöse aus Holzverkauf – 249.088,77 €
- Kostenerstattungen für Hausanschlüsse – 150.010,65 €
- Herabsetzung und Auflösung von Rückstellungen – 580.477,33 €

Dagegen erniedrigten sich folgende Erträge:

- Auflösung von Sonderposten für den Gebührenaussgleich – 122.654,73 €
- Finanzerträge – 77.973,21 €

Bei den *ordentlichen Aufwendungen* wurden 391.025,29 € nicht verausgabt. Dies resultiert insbesondere aus dem Minus bei den Sach- und Dienstleistungen in Höhe von 362.251,82 €. Davon entfallen alleine 218.603,80 € auf Maßnahmen der Hessenkasse, die nicht ausgeführt wurden. Somit wurden lediglich 143.648,02 € bei den laufenden Unterhaltungsmitteln eingespart. Hier sind vor allem zu nennen, die Einsparungen für die Unternehmerleistungen bei der Holzernte (-75.365,06 €) sowie die Einsparungen bei den Planungskosten (-71.317,17 €).

Die außerordentlichen Erträge schlugen mit 205.897,53 € und die außerordentlichen Aufwendungen mit 67.390,18 € zu Buche.

Liquiditätskredite mussten, aufgrund des anhaltend hohen Finanzmittelbestandes, auch in 2022 nicht in Anspruch genommen werden.

### **Haushaltsjahr 2023**

Im Bereich der Erträge hat sich das Haushaltsjahr 2023 im 2. Halbjahr positiv entwickelt. Dazu beigetragen haben insbesondere die Mehrerträge bei den Umsatzerlösen aus dem Holzverkauf. Das Plus von 47.041,28 € im 1. Berichtswesen hat sich auf 344.572,41 € erhöht. Von HessenForst wird für das Jahr 2023 eine Verbesserung der Erträge in Höhe von 383.953,00 € prognostiziert.

Außerdem hat sich das Minus in Höhe von 345.078,72 € bei den Gewerbesteuererträgen in ein Plus von 564.527,65 € umgekehrt. Berücksichtigt man die damit verbundenen Mehraufwendungen bei der Gewerbesteuerumlage sowie der Heimatumlage führen diese Mehrerträge zu einer Ergebnisverbesserung in Höhe von 474.788,31 €. Diese Erhöhungen resultieren im Wesentlichen aus Vorjahresabrechnungen, die sich leider nicht auf das Vorauszahlungssoll ausgewirkt haben und somit auch nicht zu erhöhten Erträgen in den kommenden Jahren führen werden.

Bei den Aufwendungen ist es zu mehreren Überschreitungen gekommen, die jedoch durch Einsparungen in anderen Bereichen oder durch entsprechende überplanmäßige Erträge aufgefangen werden konnten.

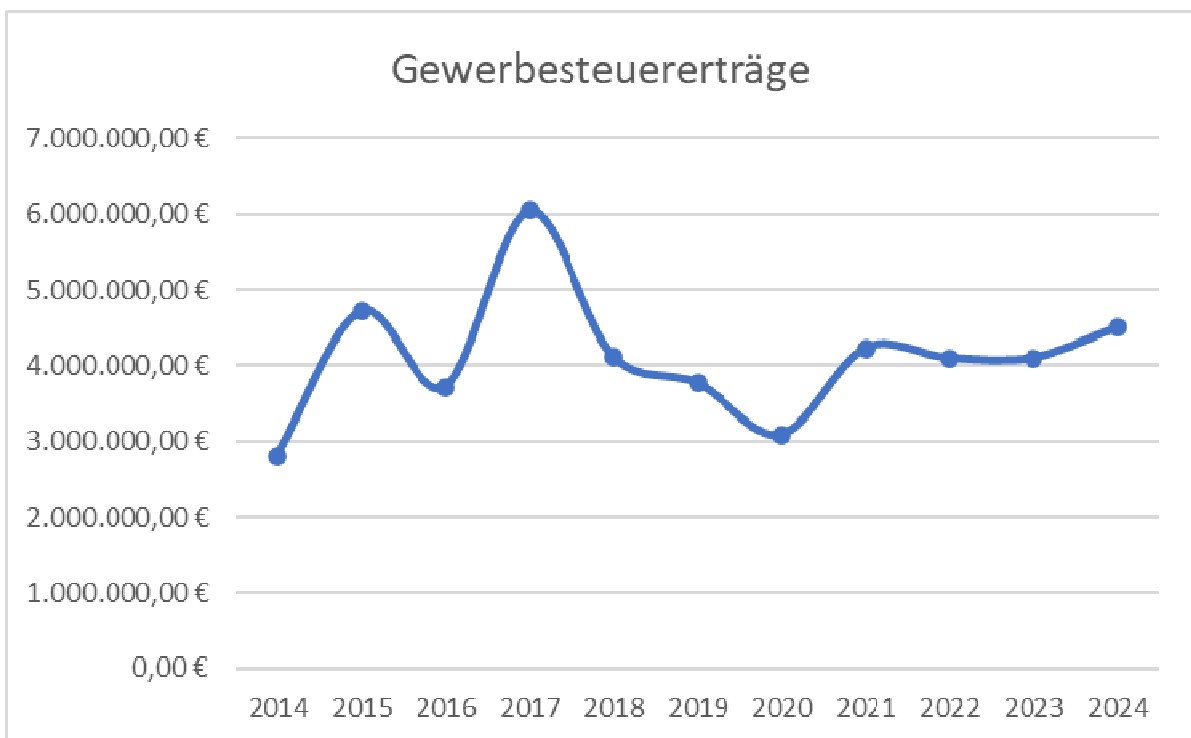
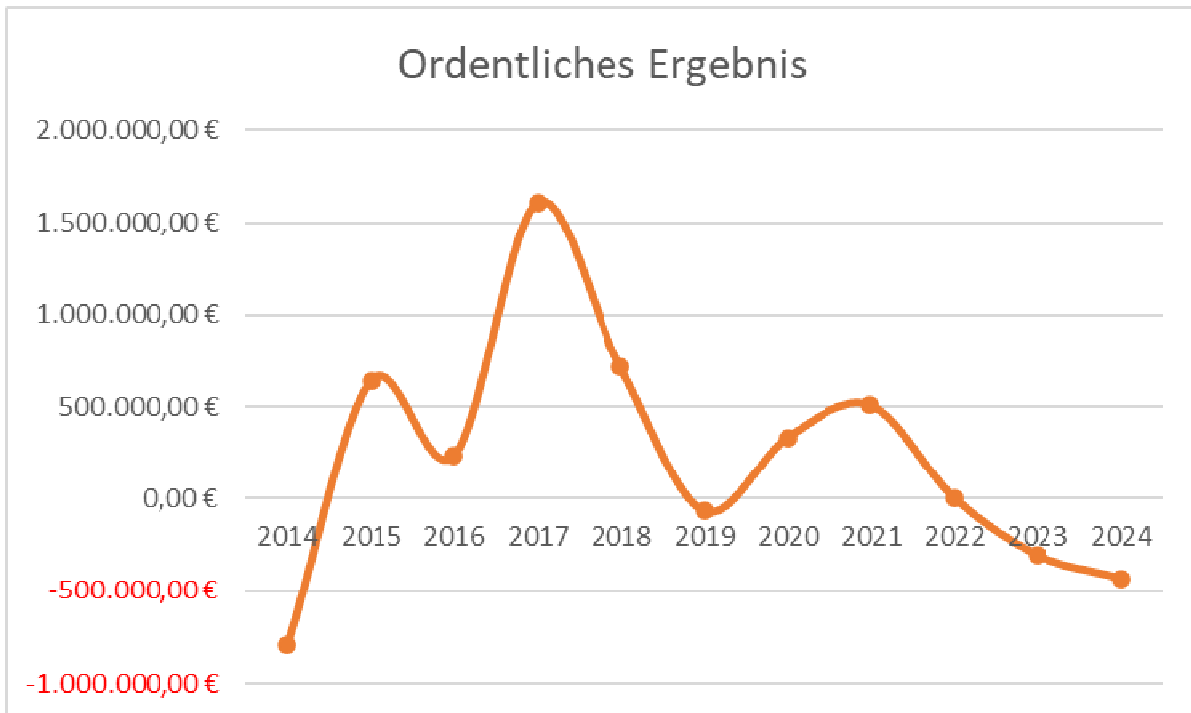


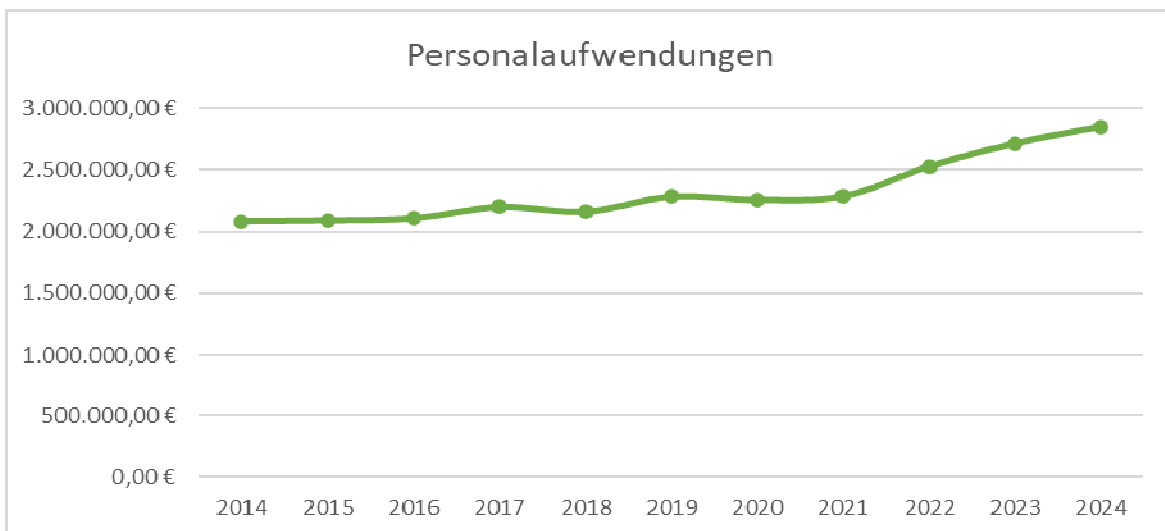
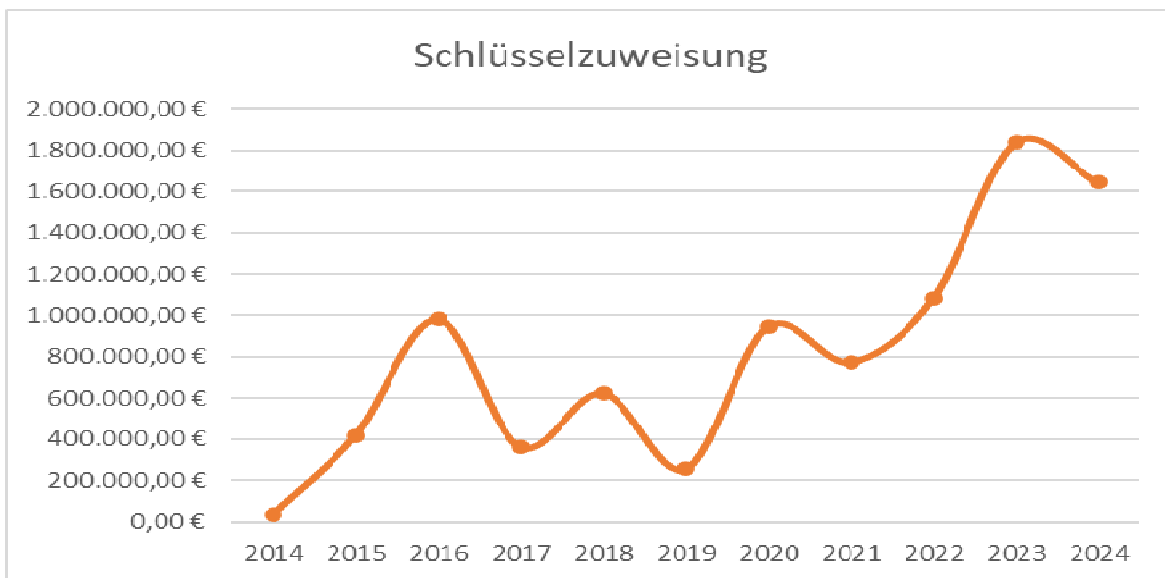
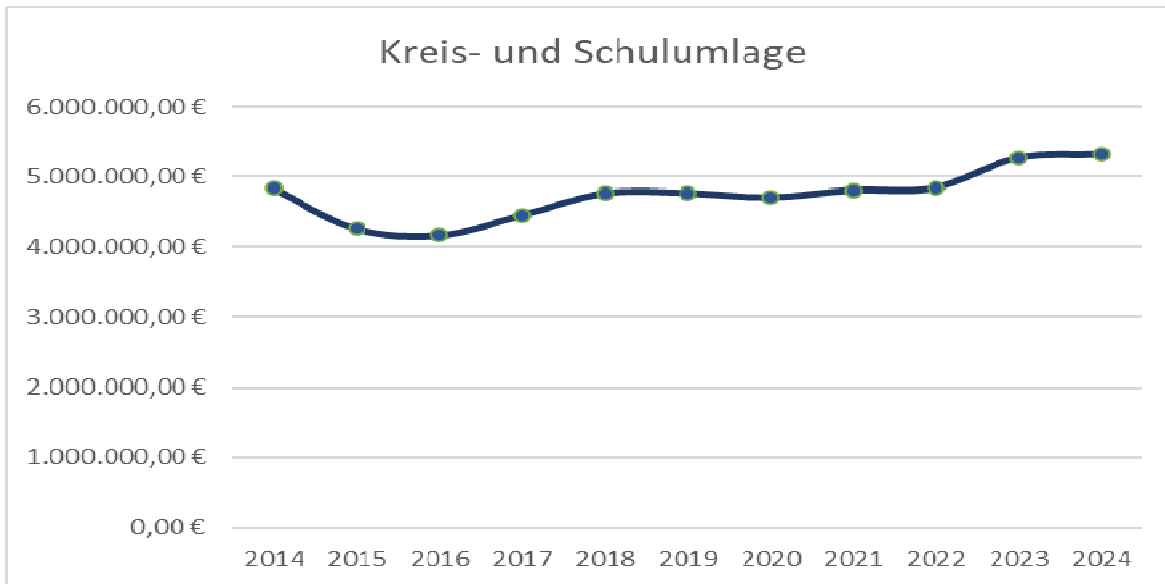
Sollten die Mehrerträge der Gewerbesteuer bis zum Jahresende in der derzeitigen Höhe bestehen bleiben und keine größeren unvorhergesehenen Aufwendungen nötig werden, könnte aus dem geplanten Minus im Ergebnishaushalt ein Plus werden.

Die Liquidität der Gemeinde ist nach wie vor gut, somit werden voraussichtlich auch in 2023 keine Liquiditätskredite benötigt.

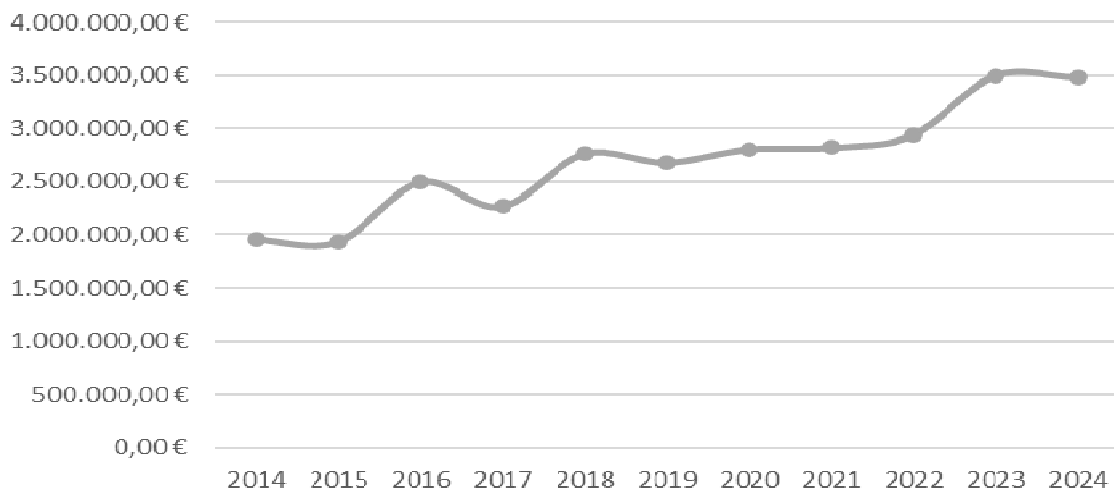
## Entwicklung der wichtigsten Erträge und Aufwendungen sowie des ordentlichen Ergebnisses

In den nachfolgenden Grafiken wurden für die Jahre 2014 bis 2022 die Rechnungsergebnisse und für die Jahre 2023 und 2024 die Haushaltsansätze zugrunde gelegt.

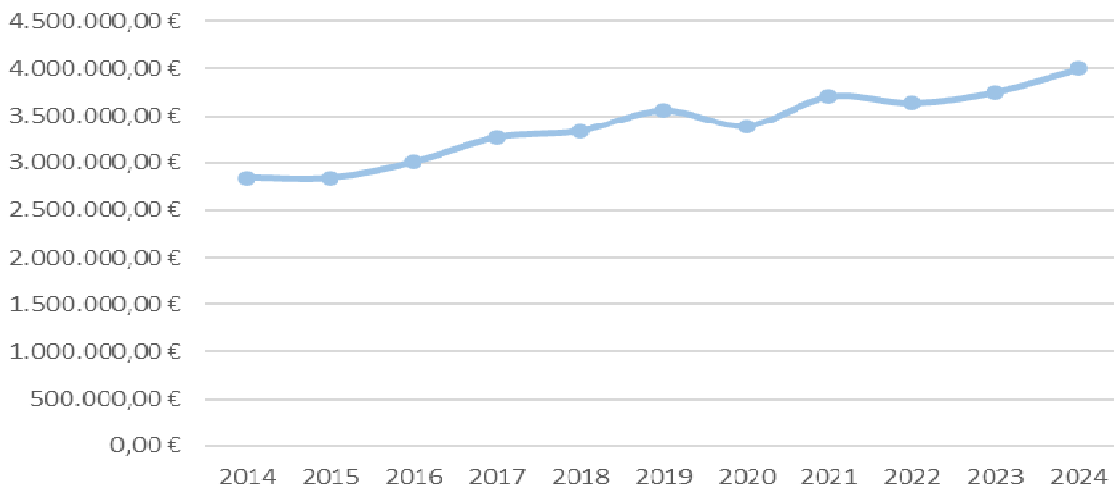




### Sach- und Dienstleistungen



### Einkommensteuer



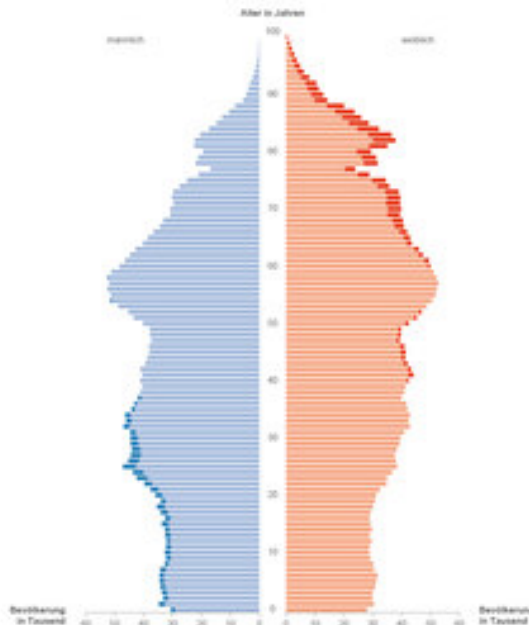
## Datenblatt für Breidenbach

Die Gemeinde Breidenbach liegt im mittelhessischen Landkreis Marburg-Biedenkopf und fungiert mit rund 6800 Einwohnern (Stand 31.12.2022) als ein Grundzentrum im ländlichen Raum des Regierungsbezirks Gießen.

### ALTERSAUFBAU DER BEVÖLKERUNG IN HESSEN AM 31.12.2022

Das Schaubild zeigt den Altersaufbau der hessischen Bevölkerung am 31.12.2022 anhand der so genannten Alterspyramide. Auf der Mittelordinate sind die einzelnen Altersjahre beginnend mit den niedrigsten bis hinauf zu den höchsten Altersstufen abgetragen, links die mit männlichen, rechts die mit den weiblichen Personen besetzten Altersjahren.

- Bevölkerung männlich
- Bevölkerung männlicher Überschuss
- Bevölkerung weiblich
- Bevölkerung weiblicher Überschuss



Der demografische Wandel hat auf viele Bereiche der deutschen Wirtschaft Einfluss.

Da die geburtenstarken Jahrgänge der Jahre 1955-1969 das Ruhestandsalter erreichen, herrscht ein deutlich sichtbarer Fachkräftemangel.

Daher sollte auch bei der zukünftigen Betrachtung des kommunalen Handelns eine wichtige Rolle spielen, jungen Menschen in der Gemeinde Breidenbach einen attraktiven Lebensraum zu bieten. Um dieses Ziel zu erreichen, sollten Maßnahmen für eine gute Kinderbetreuung und Schaffung von Bauland stetig fortgeführt werden.

Investitionen in die beiden Kindertagesstätten der Gemeinden wurden für die Zielerreichung eingeplant und durchgeführt, zuletzt die Erneuerung des Küchentrakts der Kita maia in Breidenbach. Aber auch Mehrwerte wie das Angebot der gemeindlichen Büchereien, die Spielplätzen, die Ferienspiele oder das Freibad Niederdieten können zu einer hohen Attraktivität bei der Ansiedlung junger Familien führen.

Ein weiterer wichtiger Punkt für die Kommune ist die Ansiedlung von Gewerbe.

Die beiden Gewerbegebiete Breidenbach und Oberdieten sind vollständig belegt.

Zur Zeit finden Planungen statt das Gewerbegebiet Oberdieten zu erweitern, die Umsetzung soll ab dem Jahr 2025 erfolgen.

Des Weiteren kann die Gemeinde Breidenbach zukünftig für Arbeitnehmer interessant werden, die durch die Möglichkeit des Arbeitens im Homeoffice nicht mehr vom Wohnen in Ballungsgebieten abhängig sind.

Große Vorteile von Homeoffice sind neben der flexiblen Arbeitszeitgestaltung bei den Arbeitnehmern natürlich der Wegfall von Pendlerkosten und vor allem -zeit. Auch für Arbeitgeber ergeben sich Vorteile. Wo künftig mehr Arbeitnehmer von Zuhause arbeiten, muss zum Beispiel weniger Bürofläche angemietet werden. Vor allem in Großstädten wie z.B. Frankfurt kann das Arbeitgeber finanziell enorm entlasten.

Wenn also in Zukunft weniger Menschen darauf angewiesen sind, in Großstädte und deren Speckgürtel zu ziehen, um dort mit wenig Pendelaufwand zu arbeiten, könnte sich eine Dezentralisierung ergeben.

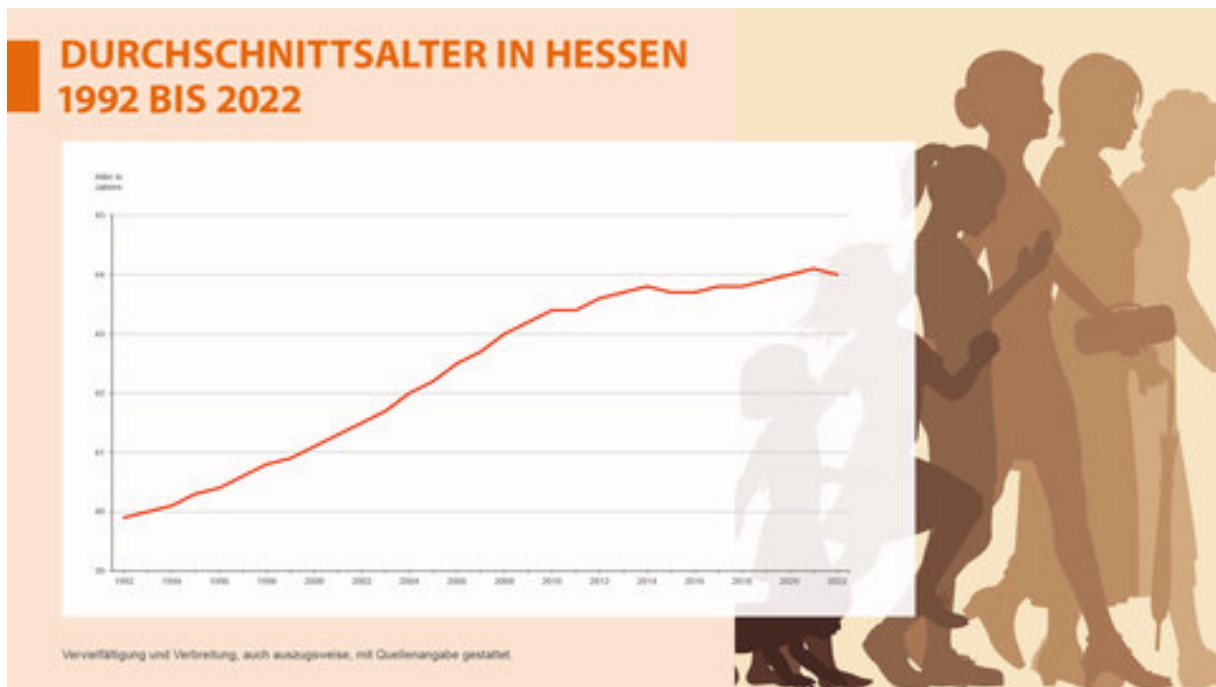
Hier liegt die Chance für Kommunen, vor allem junge Menschen anzusiedeln. Eine wichtige Voraussetzung für diese Entwicklung ist natürlich eine gute digitale Infrastruktur.

Die Gemeinde Breidenbach ist Teil der Breitband Marburg-Biedenkopf GmbH. Erste Planungen für dieses Projekt begannen bereits 2010, als einem Großteil der Haushalte im Landkreis nur 1-2 MBit zur Verfügung standen.

In mehreren Projektstufen erfolgte der Ausbau bisher so weit, dass z.B. in der Gemeinde Breidenbach mittlerweile 97% der Haushalte mit 100 MBit versorgt sind.

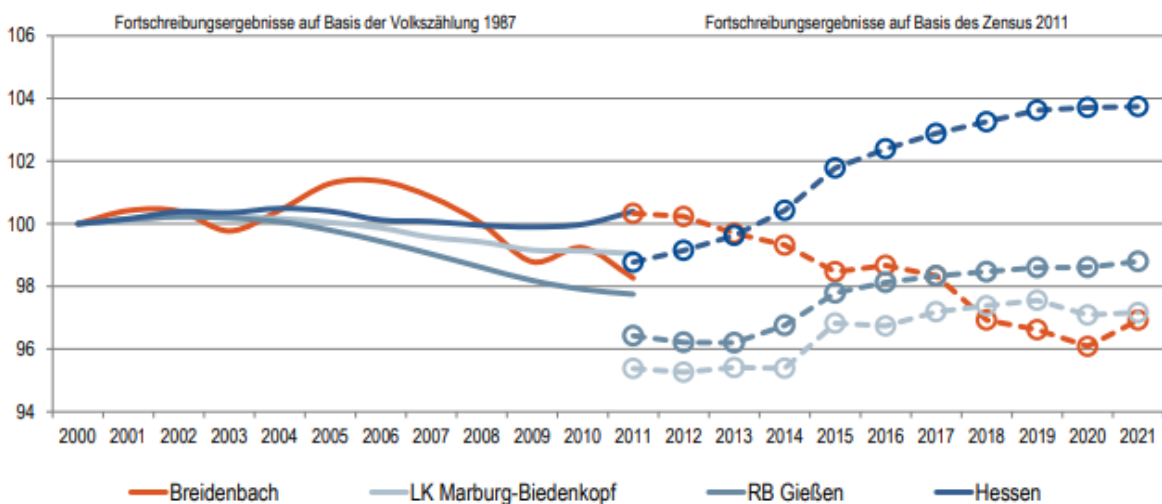
Das Projekt entwickelt sich aber weiter und setzt sich über den Glasfaserausbau in Gewerbegebieten hinweg zum Ziel, 2030 eine großflächige Versorgung von 1000 MBit zu erreichen.

Die Gemeinde Breidenbach bietet also gute Voraussetzungen für junge Arbeitnehmer, die im Homeoffice arbeiten.



Während in Hessen zwischen 2011 und 2021 ein Bevölkerungswachstum stattfand, sind die Zahlen für die Gemeinde Breidenbach nach einem mehrjährigen Rückgang zwischen 2020 und 2021 gestiegen.

**Bevölkerungsentwicklung von 2000 bis 2021 im Regionalvergleich (Jahresendstand im Jahr 2000=100)**

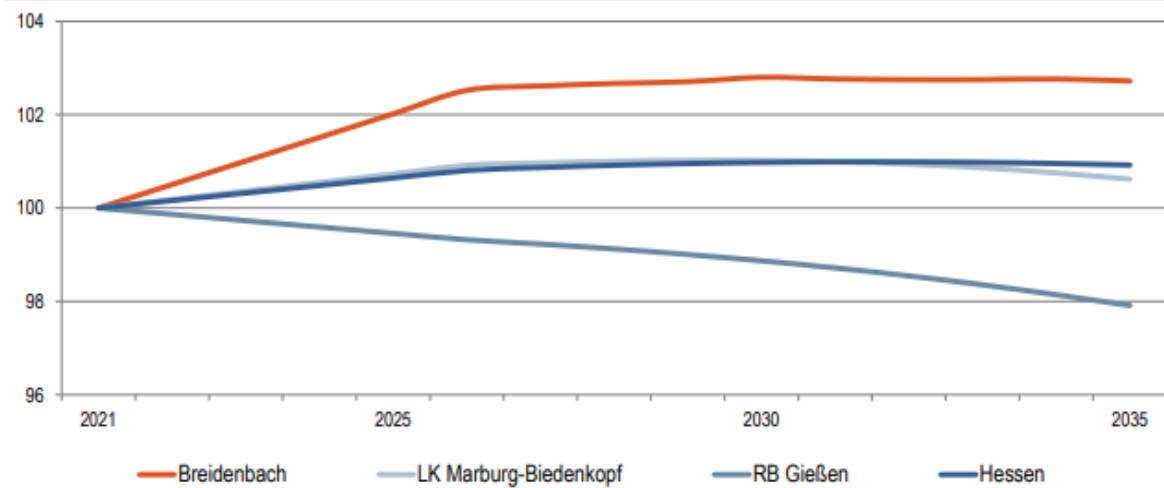


Quelle: Hessisches Statistisches Landesamt (2022), Berechnungen der Hessen Agentur.

Auch für die nächsten 5 Jahre prognostiziert die Hessen Agentur ein leichtes Wachstum für die Gemeinde.

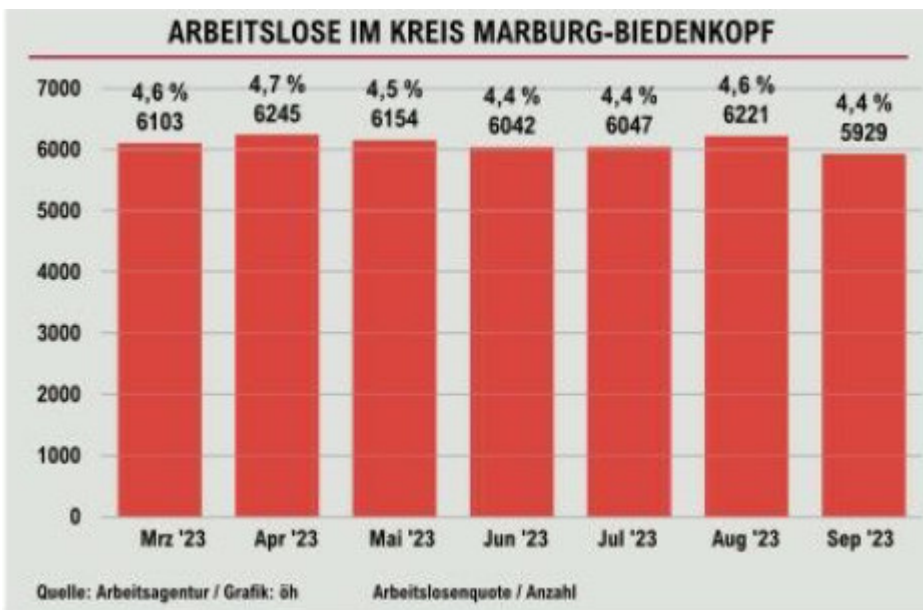
Vorausschätzung:

Bevölkerungsentwicklung von 2021 bis 2035 im Regionalvergleich (Jahresendstand im Jahr 2021=100)



Quelle: Bevölkerungsvorausschätzung der Hessen Agentur (2019).

## Arbeitsmarkt und Arbeitslosenzahlen



Grafik aus HA Bericht vom 30.09.2023

Am 30.09.2023 berichtete der Hinterländer Anzeiger, hatte der Kreis eine Arbeitslosenquote im September von 4,4 %. Während sie in Marburg bei 4,7 % lag, meldeten Stadtallendorf 3,9 % und das Hinterland 4,0 %. Laut Herrn Breustedt von der Arbeitsagentur ist und bleibt das Hinterland damit stabil, was er auf die traditionsreichen, ansässigen Mittelstandsunternehmen zurückführt, welche vielfältige Berufsmöglichkeiten direkt vor der Haustür bieten.

Eine der größten Herausforderung sieht Herr Breustedt in der Qualifizierung von Fachkräften in den kommenden Jahren. Des Weiteren kritisiert er die deutsche Bürokratie hinsichtlich der Einstellung ausländischer Spezialisten. Um dem Fachkräftemangel entgegenzuwirken, müsse deren Ausbildung besser anerkannt werden.

### Auswirkungen der Bevölkerungsentwicklung (Erträge/Aufwendungen pro Kopf)

	Einkommensteueranteil	Schlüsselzuweisungen	Ordentliche Aufwendungen	Verschuldung aus Investitionskrediten	Verschuldung aus Kassenkrediten
2024	588,43 €	241,66 €	2.581,18 €	1.507,01 €	0,00 €
<b>2024</b>	<b>580,07 €</b>	<b>238,23 €</b>	<b>2.544,52 €</b>	<b>1.485,60 €</b>	0,00 €
2025	629,62 €	211,31 €	2.565,96 €	1.475,04 €	0,00 €
<b>2025</b>	<b>620,67 €</b>	<b>208,31 €</b>	<b>2.529,52 €</b>	<b>1.454,09 €</b>	0,00 €
2026	664,24 €	327,36 €	2.744,42 €	1.415,90 €	0,00 €
<b>2026</b>	<b>654,81 €</b>	<b>322,71 €</b>	<b>2.705,44 €</b>	<b>1.395,79 €</b>	0,00 €
2027	694,13 €	362,94 €	2.687,92 €	1.360,61 €	0,00 €
<b>2027</b>	<b>684,28 €</b>	<b>336,52 €</b>	<b>2.649,74 €</b>	<b>1.341,28 €</b>	0,00 €

Grundlage - Einwohner zum 31.12.2022 – 6.802\*

**Grundlage – Einwohner zum 31.12.2035 – 6.900\***

### C. Grund- und Kennzahlen

In § 4 Abs. 2 der GemHVO heißt es: „In den Teilhaushalten sollen *nach den örtlichen Steuerungsbedürfnissen für die wesentlichen Produkte* Leistungsziele und Kennzahlen zur Messung der Zielerreichung angegeben werden.“

Hier bieten sich einmal die Gebührenhaushalte und zum anderen die Teilhaushalte, die freiwillige Leistungen enthalten, an. Die folgenden Produkte wurden ausgewählt.

#### *Friedhofs- und Bestattungswesen*

Die Gebühren werden zwar kalkuliert, sind aber auch nach der letzten Kalkulation in 2022 nicht in voller Höhe in die Gebührensatzung eingeflossen. Der Kostendeckungsgrad der einzelnen Gebühren liegt durchschnittlich lediglich bei ca. 50 %. Hier muss eine kontinuierliche Erhöhung erfolgen, um den Kostendeckungsgrad zu erhöhen.

Ziel ist es, in den nächsten 5 Jahren einen Kostendeckungsgrad von 80 % zu erreichen.

#### *Kindertagesstätten*

Die Kennzahlen geben Aufschluss über die Aufwendungen je Kita-Platz und über den Auslastungsgrad der Kita's. Dies ist die Grundlage für Gebührenanpassungen bzw. erforderliche räumliche Anpassungen. Die Auslastung der Kindertagesstätten liegt bei nahezu 100 %. Längere Wartelisten gibt es noch nicht.

Ziel ist es, auch in den nächsten Jahren allen Wünschen nach einem Kita-Platz entsprechen zu können. Angebot und Nachfrage müssen genau beobachtet werden, um rechtzeitig auf größere Veränderungen zu reagieren.

#### *Büchereien*

Die Gemeinde unterhält zurzeit noch in jedem Ortsteil eine Bücherei. Die Kennzahlen „Anzahl der Besucher“ und „Ausgeliehene Bücher“ sind eine Entscheidungshilfe für oder gegen den Erhalt dieser Einrichtungen bzw. bei einem Rückgang der Besucher, ein Anstoß über eine Qualitätssteigerung und/oder andere Konzepte nachzudenken.

Da bei der Anzahl der Besucher/innen noch Luft nach oben ist, fand im 3. Quartal 2023 eine erste Besprechung der Verwaltung mit den Bücherleitungen statt. Es wurde vereinbart, dass die Büchereien ab 2024 in einem ersten Schritt zur Erhöhung der Attraktivität mit „tiptoi-Büchern“ (tippen die Kinder mit dem Stift auf Bilder und Texte erklingen Geräusche, Sprache und Musik) ausgestattet werden sollen. Zudem sollen Lesungen in einzelnen Büchereien stattfinden. Die erforderlichen finanziellen Mittel sind im Haushalt 2024 eingeplant.



Ziel ist es, durch eine Erhöhung der Qualität in den nächsten 3 Jahren eine Steigerung der Besucherzahlen zu erreichen.

### *Sporthallen*

Die Gemeinde besitzt 3 Sporthallen, in den OT. Breidenbach, Oberdieten und Wiesenbach. Die Kennzahlen geben Aufschluss über die Auslastungsquote, den Bewirtschaftungs- und Unterhaltungsaufwand und den Kostendeckungsgrad. Anhand der hohen Auslastungsquote sieht man, dass das Angebot gut angenommen wird, hier also ein Bedarf besteht. Da die Sporthalle im OT. Wiesenbach nicht von den Kita's oder Schulen genutzt wird, ist der Auslastungsgrad hier entsprechend niedriger.

Die Nutzung der Sporthallen liegt seit 2023 wieder auf Vor-Corona-Niveau. Die Vereine, die Sportgruppen, die VHS, die Kindertagesstätten und die Schulen sind wieder vor Ort.

Um die Attraktivität zu erhalten wurden die Sporthallen in den OT. Breidenbach und Wiesenbach mit Mitteln der Hessenkasse saniert

Ziel ist es, aufgrund der hohen Auslastung, die Sporthallen auf Dauer zu erhalten, obwohl hier ein großer Zuschussbedarf besteht.

### *Dorfgemeinschaftshäuser/Bürgerhaus*

Auch hier geben die Kennzahlen Aufschluss über die Auslastungsquote, den Bewirtschaftungs- und Unterhaltungsaufwand und den Kostendeckungsgrad. Die Auslastungsquote, mit Ausnahme des Bürgerhauses im OT. Breidenbach, der Häuser ist sehr niedrig. Die Nachfrage ist schon seit Jahren rückläufig. Der Kostendeckungsgrad liegt faktisch bei Null, da kaum kommerzielle Nutzungen erfolgen.

Ziel ist es, in den nächsten 5 Jahren, den hohen Unterhaltungs- und Bewirtschaftungsaufwand, der die Haushalte stark belastet, durch höhere Erträge teilweise aufzufangen. Die Einschränkungen während der Corona-Pandemie waren hier natürlich kontraproduktiv. Die kommerziellen Nutzungen lagen auch in 2022 noch hinter den Jahren vor der Pandemie zurück. In den Jahren vor der Pandemie wurden jährlichen Erträge von durchschnittlich 12.000,00 € erzielt. Im Jahr 2022 lagen die Erträge bei rd. 7.000,00 €, ungefähr doppelt so hoch wie in den Coronajahren 2020 und 2021.

Es muss über neue Konzepte zur Vermietung und wenn dies keinen Erfolg zeigt, über eine Reduzierung der Anzahl der Häuser nachgedacht werden.

### *Pro-Kopf-Verschuldung*

Um die Verschuldung der Gemeinde darzustellen wurde diese Kennzahl aufgenommen. Die Pro-Kopf-Verschuldung ist durch die Aufnahme des Darlehens für die Windpark Schwarzenberg GmbH sehr hoch.

Ziel ist es, in den nächsten Jahren eine Netto-Neu-Verschuldung zu vermeiden, um die Pro-Kopf-Verschuldung nicht noch zu erhöhen.

Ende 2023 wird die Verschuldung bei 1.457,09 € pro Einwohner liegen.

## **D. Stellenplan**

Der Stellenplan erhält folgende Änderungen gegenüber dem Vorjahr:

### *Teilhaushalt 11101 „Unterstützung der Verwaltungsführung, Gemeindliche Gremien, Öffentlichkeitsarbeit“*

Die in 2023 neugeschaffene weitere A 13-Stelle zur Einarbeitung des neuen Büroleiters ist mit dem Pensionseintritt des bisherigen Büroleiters wieder weggefallen.

*Teilhaushalt 11118 „Finanzverwaltung“*

*Bisher:* 1,0 Stelle EG 11 (Leitung)  
 3,0 Stellen EG 9b – 1,0 Stelle kw (Die wegfallende Stelle ist eine Altersteilzeitstelle. Die Stelleninhaberin befindet sich zurzeit in der Ruhephase der ATZ.)  
 1,0 Stelle EG 8 – 0,5 Stelle kw (Die Stelleninhaberin der wegfallenden Stelle wechselt zu gegebener Zeit auf die Leitungsposition.)

*Neu:* 1,0 Stelle EG 12 (Leitung)  
 3,0 Stellen EG 9b – 1,0 Stelle kw (Die wegfallende Stelle ist eine Altersteilzeitstelle. Die Stelleninhaberin befindet sich bis zum 31.08.2024 in der Ruhephase der ATZ.)  
 0,5 Stelle EG 8

Höhere Entgeltgruppe für die Leitungsfunktion und Anpassung der Stellen in der EG 8.

*Teilhaushalt 52103 „Bauverwaltung“*

*Bisher:* 1,0 Stelle EG 11 (Leitung)  
 1,0 Stelle EG 10 (Ing. stv. Leitung)  
 3,5 EG 8

*Neu:* 2,0 Stelle EG 12 (Leitung und Neuschaffung einer Stelle)  
 1,0 Stelle EG 11 (Ing. stv. Leitung)  
 3,5 EG 8

Höhere Entgeltgruppen für die Leitungsfunktion sowie der stv. Leitung. Neuschaffung einer Stelle EG 12 zur Einarbeitung im Baubereich in die Leitung bzw. stv. Leitung.

*Teilhaushalt 53301 „Wasserversorgung“*

Einstellung eines Auszubildenden.

**E. Ausblick**

Nach dem weltpolitischen Krisenjahr ist vor dem weltpolitischen Krisenjahr. Wir alle haben uns gewünscht, dass der Ukraine Krieg aus den Schlagzeilen verschwindet. Aber vor allen Dingen, weil er beendet wird (wie auch immer) und nicht, weil ein anderer Krieg in Nahost die Schlagzeilen bestimmt.

Die Auswirkungen auf die Gemeinde Breidenbach sind nicht absehbar, aber wir hoffen, dass wir einigermaßen verschont bleiben.

Das Haushaltsjahr 2023 entwickelte sich positiv. Jedenfalls dann, wenn man sich ganz separat Aufwand und Ertrag ansieht. Allerdings ist auch zu bedenken, dass ein Großteil der Einsparungen darauf zurück zu führen ist, dass wir in Sachen Tiefbau und Wasserversorgung viele Maßnahmen nicht durchführen konnten. Diese hätten aber durchgeführt werden müssen und sollen jetzt in 2024 angegangen werden. Leider haben wir in diesen Bereichen fast ein Jahr verloren.

Hier gilt es auch im personellen Bereich die Weichen zu stellen, dass wir nicht noch mehr von der Substanz leben. In Zeiten von (Fach)Kräftemangel eine zusätzliche Herausforderung.

Durch Mittel der Hessenkasse und eigenen Anstrengungen konnte die Beschaffenheit von vielen öffentlichen Gebäuden verbessert werden.

Allerdings macht die Substanz im Tiefbau Sorge. Hierzu gehört explizit auch die Wasserversorgung, die uns in den nächsten Jahren stark herausfordern wird und die mitunter auch dazu führen wird, dass sich in dem Bereich die Gebühren - vermeintlich signifikant - verändern werden.

Um es deutlich zu sagen: Die Ressource Wasser wird teurer!!! Das werden die Bürgerinnen und Bürger spüren.

Bei der Abarbeitung der Hessenkasse biegen wir allmählich auf die Zielgerade. Beim Kommunalen Entwicklungskonzept sitzen wir hingegen in den Startlöchern.

Allerdings liegen die prognostizierten Zahlen in einem Bereich, wo man wird abwarten müssen, ob sich alle Wünsche werden realisieren lassen.

Auch in den folgenden Haushaltsjahren wird die schwarze Null eine besondere Herausforderung bleiben.

Und zwar vollkommen unabhängig von den Krisen dieser Welt.

Breidenbach, im November 2023

**Christoph Felkl**  
**Bürgermeister**

**Erläuterungen zu verschiedenen Produkten:***Ergebnishaushalt***Produktübergreifend:**

Die eingerechnete Gaspreissteigerung fiel in 2023 nicht so hoch aus, wie befürchtet, daher wird ab 2024 wieder weniger eingerechnet.

60520000 Gas

Ansatz 2024	Ansatz Vorjahr	Differenz
126.700,00 €	160.100,00 €	- 33.400,00 €
<i>Größere Veränderungen in den Produkten:</i>		
<i>11114 Dienstleistungsbetrieb und Fuhrpark</i>		<i>- 1.400,00 €</i>
<i>12601 Brandschutz und Gefahrenabwehrmaßnahmen</i>		<i>- 6.000,00 €</i>
<i>36506 Förderung anderer Träger</i>		<i>- 10.000,00 €</i>
<i>42401 Kommunale Sportstätten</i>		<i>- 1.000,00 €</i>
<i>55301 Friedhofs- und Bestattungswesen</i>		<i>- 1.000,00 €</i>
<i>57301 Bürgerhäuser, Dorfgemeinschaftshäuser</i>		<i>- 5.000,00 €</i>
<i>57302 Gemeindezentrum Breidenbach</i>		<i>- 8.500,00 €</i>

**Produkt 11101 Unterstützung der Verwaltungsführung, Gemeindliche Gremien, Öffentlichkeitsarbeit**

63000000 Dienst-, Amtsbezüge einschl. tariflicher, vertraglicher oder arbeitsbedingter Zulagen

Ansatz 2024	Ansatz Vorjahr	Differenz
175.297,00 €	185.409,00 €	- 10.112,00 €
<i>Die vorübergehende Doppelbesetzung (Einarbeitungszeit) einer Beamtenstelle fällt in 2024 weg.</i>		

64500000 Aufwendungen an Pensions- und Unterstützungskasse

Ansatz 2024	Ansatz Vorjahr	Differenz
125.320,00 €	145.961,00 €	- 20.641,00 €
<i>Die Aufwendungen an Pensions- und Unterstützungskassen verringern sich durch den Wegfall o.g. Doppelbesetzung. Des Weiteren fallen Aufwendungen durch den Tod eines ehemaligen Beamten weg.</i>		

68600000 Aufwendungen für Verfügungsmittel Bürgermeister

Ansatz 2024	Ansatz Vorjahr	Differenz
2.000,00 €	3.240,00 €	- 1.240,00 €
<i>Hier wurden die gesetzlichen Regelungen gem. des Hinweises Nr. 4 zu § 13 GemHVO umgesetzt.</i>		

**Produkt 11106 Personalwesen**

65300000 Aufwendungen für personenbezogene Versicherungen

Ansatz 2024	Ansatz Vorjahr	Differenz
35.069,00 €	43.500,00 €	- 8.431,00 €
<i>Die neue Besetzung der Stelle des Büroleiters belastet die Aufwendungen für die Beihilfeversicherung wesentlich weniger als der weggefallene Beitrag eines verstorbenen ehemaligen Beamten.</i>		

**Produkt 11111 Organisatorische Dienstleistungen/EDV, Einrichtungen für die gesamte Verwaltung**

61790000 andere sonstige Aufwendungen für bezogene Leistungen

Ansatz 2024	Ansatz Vorjahr	Differenz
7.400,00 €	0,00 €	+ 7.400,00 €
<i>Die erforderliche Umsetzung des OZG (Onlinezugangsgesetz) führt zu einem Aufwand im Bereich der Dienstleistungen.</i>		

67901000 Aufwendungen für Softwarepflege

Ansatz 2024	Ansatz Vorjahr	Differenz
38.500,00 €	28.000,00,00 €	+ 10.500,00 €
<i>Preiserhöhungen und wiederkehrende Aufwendungen bei der Umsetzung des Onlinezugangsgesetzes (OZG).</i>		

**Produkt 11114 Dienstleistungsbetrieb und Fuhrpark**

Personalaufwendungen (62000000, 620110000, 62012000, 64000000, 64700000)

Ansatz 2024	Ansatz Vorjahr	Differenz
759.089,00 €	780.150,00 €	- 21.061,00 €
<i>Wegfall der Doppelbesetzung einer Hausmeisterstelle zur Einarbeitung.</i>		

60700000 Aufwendungen für Berufskleidung, Arbeitsschuttmittel u.ä.

Ansatz 2024	Ansatz Vorjahr	Differenz
10.500,00 €	6.000,00 €	+ 4.500,00 €
<i>Preissteigerungen führen zu erhöhten Aufwendungen.</i>		

60890000 übriger sonstiger Materialaufwand

Ansatz 2024	Ansatz Vorjahr	Differenz
10.500,00 €	4.500,00 €	+ 6.000,00 €
<i>Erneuerung und Ersatzbeschaffung von Abspermaterial.</i>		

## 61710000 Aufwendungen für Fremdensorgung

Ansatz 2024	Ansatz Vorjahr	Differenz
3.100,00 €	8.100,00 €	- 5.000,00 €
<i>Die eingeplanten Aufwendungen in 2023 für den teilweisen Abbruch von Bestandsgebäuden verschieben sich teilweise nach 2024.</i>		

## 61790000 andere sonstige Aufwendungen für bezogene Leistungen

Ansatz 2024	Ansatz Vorjahr	Differenz
7.000,00 €	11.600,00 €	- 4.600,00 €
<i>Die einmaligen Aufwendungen für die Mängelbeseitigung aus einer Kranprüfung in 2023 fallen weg.</i>		

## 67100000 Leasing

Ansatz 2024	Ansatz Vorjahr	Differenz
104.740,00 €	113.377,00 €	-8.637,00 €
<i>Die Leasingverträge mehrere Fahrzeuge wurden verlängert anstatt wie eingeplant neuabgeschlossen. Die dadurch entstandene Preiserhöhung ist geringer als in 2023 geplant.</i>		

## 69010000 KFZ-Versicherungsbeiträge

Ansatz 2024	Ansatz Vorjahr	Differenz
21.083,00 €	16.060,00 €	+ 5.023,00 €
<i>Die Beiträge wurden für die Haftpflicht um 3 % und für die Kasko um 5 % erhöht.</i>		

## 66200000 Abschreibungen auf Gebäude und Gebäudeeinrichtungen, Sachanlagen im Gemeingebrauch und Infrastrukturvermögen

Ansatz 2024	Ansatz Vorjahr	Differenz
26.885,00 €	6.018,00 €	+ 20.867,00 €
<i>Die Abschreibungen für den neu errichteten Sozialtrakt werden hier eingerechnet.</i>		

**Produkt 11118 Finanz- und Steuerverwaltung**

## 53800000 Erträge aus der Herabsetzung und Auflösung von Rückstellungen

Ansatz 2024	Ansatz Vorjahr	Differenz
30.400,00 €	49.580,00 €	- 19.180,00 €
<i>Die Ruhephase der Altersteilzeit einer Mitarbeiterin endet am 31.08.2024.</i>		

## Personalaufwendungen (62000000, 62011000, 64000000, 64700000)

Ansatz 2024	Ansatz Vorjahr	Differenz
167.259,00 €	232.976,00 €	-65.717,00 €
<i>Die Aufwendungen verringern sich aufgrund des Ausscheidens einer Mitarbeiterin in den Ruhestand sowie des Auslaufs einer Altersteilzeit.</i>		

**Produkt 11119 Kassen-, Rechnungs- und Vollstreckungswesen**

Personalaufwendungen (62000000, 62011000, 64000000, 64700000)

Ansatz 2024	Ansatz Vorjahr	Differenz
101.122,00 €	81.613,00 €	+19.509,00 €
<i>Hier entstehen Mehraufwendungen durch eine Entgeltsteigerung und mehrerer Erfahrungsstufensteigerungen.</i>		

**Produkt 12201 Ordnungsangelegenheiten**

51500000 Erträge aus Bußgeldern und Verwarnungen

Ansatz 2024	Ansatz Vorjahr	Differenz
160.000,00 €	130.000,00 €	+ 30.000,00 €
<i>Anpassung an die aktuelle Ertragslage.</i>		

67000000 Mieten, Pachten, Erbbauzinsen

Ansatz 2024	Ansatz Vorjahr	Differenz
65.000,00 €	55.000,00 €	+ 10.000,00 €
<i>Hier wurde eine mögliche Erhöhung für einen neuen Vertragsabschluss der Miete für das Verkehrsüberwachungsequipment eingerechnet, da dieser Mitte des Jahres ausläuft.</i>		

67901000 Aufwendungen für Softwarepflege  
68200000 Porto und Versandkosten

Ansatz 2024	Ansatz Vorjahr	Differenz
25.000,00 €	20.000,00 €	+ 5.000,00 €
<i>Mehraufwendungen, die für die Bearbeitung von Bußgeldern bei einer höheren Ertragslage (51500000) nötig sind.</i>		

**Produkt 12203 Melde- und Passwesen, Bürgerservice**

Personalaufwendungen (62000000, 62011000, 64000000, 64700000)

Ansatz 2024	Ansatz Vorjahr	Differenz
141.573,00 €	105.157,00 €	+ 36.416,00 €
<i>Hier wurde die Übernahme der Auszubildenden eingerechnet.</i>		

**Produkt 12601 Brandschutz und Gefahrenabwehrmaßnahmen**

60630000 Materialaufwand für Einrichtungen und Ausstattungen

Ansatz 2024	Ansatz Vorjahr	Differenz
30.000,00 €	12.000,00 €	+ 18.000,00 €
<i>Mehraufwendungen für Ersatzbeschaffung einer Tragkraftspritze (Pumpe) – 15.000,00 €. Diese müssen in den kommenden Jahren alle ausgetauscht werden, da sechs der sieben TS älter als 30 Jahre sind.</i>		

60700000 Aufwendungen für Berufskleidung, Arbeitsschuttmittel u.ä.

Ansatz 2024	Ansatz Vorjahr	Differenz
35.000,00 €	50.000,00 €	- 15.000,00 €
<i>Von dem geplanten Ansatz entfallen 15.000,00 € auf dünne Jacken für die Waldbrandbekämpfung.</i>		

61390000 sonstige weitere Fremdleistungen

Ansatz 2024	Ansatz Vorjahr	Differenz
7.000,00 €	0,00 €	+ 7.000,00 €
<i>Hier entstehen Aufwendungen für die externe Vergabe des Projekts Bedarfs- und Entwicklungsplan (BEP).</i>		

61610000 Instandhaltung der Gebäude und Außenanlagen (Bauunterhaltung)

Ansatz 2024	Ansatz Vorjahr	Differenz
48.000,00 €	16.800,00 €	+ 31.200,00 €
<i>FWGH Breidenbach: Instandsetzung Sockelbereich (8.000,00 €), Austausch Innentüren (4.500,00 €)</i>		
<i>FWGH Oberdieten: Fassadensanierung (30.000,00 €)</i>		
<i>FWGH Kleingladenbach: Sanierungsanstrich Außenfassade (3.500,00 €)</i>		

61631000 Instandhaltung von Einrichtung und Ausstattung Atemschutz

Ansatz 2024	Ansatz Vorjahr	Differenz
24.200,00 €	12.000,00 €	+ 12.200,00 €
<i>Nebelmaschine für Schulungszwecke (200,00 €).</i>		
<i>Preissteigerungen, bereits in 2023 war ein üpl-Beschluss nötig.</i>		

61790000 andere sonstige Aufwendungen für bezogene Leistungen

Ansatz 2024	Ansatz Vorjahr	Differenz
15.000,00 €	10.000,00 €	+ 5.000,00 €
<i>Mängelbeseitigung ortsfester elektrischer Anlagen.</i>		

### **Produkt 28101 Vereinsförderung**

54103010 sonstige Zuweisungen des Landes - Hessenkasse

Ansatz 2024	Ansatz Vorjahr	Differenz
34.200,00 €	34.200,00 €	0,00 €
<i>Zuschuss Land Fassadensanierung altes DGH Achenbach – Maßnahme verschoben nach 2024</i>		

61611000 Instandhaltung der Gebäude und Außenanlagen – Hessenkasse

Ansatz 2024	Ansatz Vorjahr	Differenz
38.000,00 €	38.000,00 €	0,00 €
<i>Fassadensanierung altes DGH Achenbach – Maßnahme verschoben nach 2024</i>		



**Produkt 28102 Kulturförderung**

686910000 Aufwendungen für gemeindliche Veranstaltungen

Ansatz 2024	Ansatz Vorjahr	Differenz
10.000,00 €	2.500,00 €	+7.500,00 €
<i>Mehraufwendungen für Feier zum 50-jährigen Jubiläum der Gebietsreform.</i>		

**Produkt 31301 Flüchtlingshilfe**

547820000 Erstattung von sozialen Leistungen von Gemeinden (GV)

Ansatz 2024	Ansatz Vorjahr	Differenz
57.375,00 €	116.640,00 €	- 59.265,00 €
<i>Auslauf von Mietverhältnissen.</i>		

67000000 Mieten, Pachten, Erbbauzinsen

Ansatz 2024	Ansatz Vorjahr	Differenz
24.354,00 €	65.124,00 €	- 40.770,00 €
<i>Auslauf von Mietverhältnissen.</i>		

60890000 übriger sonstiger Materialaufwand

Ansatz 2024	Ansatz Vorjahr	Differenz
15.000,00 €	10.000,00 €	+ 5.000,00 €
<i>Der Ansatz wurde an die Zahlungen von 2023 angeglichen, ein großer Posten machen hier die Kosten für Heizöl aus.</i>		

**Produkt 35101 Seniorenprogramm**

54210000 Zuweisungen für laufende Zwecke vom Land

Ansatz 2024	Ansatz Vorjahr	Differenz
0,00 €	32.102,00 €	- 32.102,00 €
<i>Förderprogramm „Gemeindepfleger/innen“ der Hess. Landesregierung wurde in das Produkt 41201 – Gesundheitliche Versorgung übertragen.</i>		

Personalaufwendungen (62000000, 62011000, 64000000, 64700000)

Ansatz 2024	Ansatz Vorjahr	Differenz
0,00 €	32.102,00 €	- 32.102,00 €
<i>Neue Stelle für eine/n Gemeindepfleger/in wurde in das Produkt 41201 – Gesundheitliche Versorgung übertragen.</i>		

**Produkt 36506 Förderung anderer Träger**

54820000 Kostenerstattungen von Gemeinden (GV)

Ansatz 2024	Ansatz Vorjahr	Differenz
70.000,00 €	50.000,00 €	+ 20.000,00 €
<i>Anpassung an Zahlungen in 2022.</i>		

61610000 Instandhaltung der Gebäude und Außenanlagen (Bauunterhaltung)

Ansatz 2024	Ansatz Vorjahr	Differenz
15.000,00 €	5.000,00 €	+ 10.000,00 €
<i>Ev. Kinder - und Familienhaus Maia: Instandsetzung Bodenbelag Krippe (10.000,00 €).</i>		

61630000 Instandhaltung von Einrichtungen und Ausstattungen

Ansatz 2024	Ansatz Vorjahr	Differenz
21.000,00 €	2.500,00 €	+ 18.500,00 €
<i>Ev. Kinder - und Familienhaus Maia: Verstärkung Führungsschienen an bestehenden Raffstoreanlagen (6.000,00 €), Aufstockung der Rauchmeldeanlage (10.000,00 €).</i>		

71280000 Zuschüsse für laufende Zwecke an übrige Bereiche

Ansatz 2024	Ansatz Vorjahr	Differenz
1.765.000,00 €	1.675.800,00 €	+ 89.200,00 €
<i>Erhöhung der Personal- und Materialaufwendungen.</i>		

71720000 sonstige Erstattungen an Gemeinden (GV)

Ansatz 2024	Ansatz Vorjahr	Differenz
50.000,00 €	40.000,00 €	+ 10.000,00 €
<i>Anpassung an Zahlungen in 2022.</i>		

**Produkt 41201 Gesundheitliche Versorgung**

54210000 Zuweisungen für laufende Zwecke vom Land

Ansatz 2024	Ansatz Vorjahr	Differenz
25.640,00 €	0,00 €	+ 25.640,00 €
<i>Förderprogramm „Gemeindepfleger/innen“ der Hess. Landesregierung. Unterstützung von Menschen, die Hilfe brauchen, aber selbst keinen Weg finden, diese Hilfe zu organisieren, mit dem Beratungsangebot durch Gemeindepfleger/innen. Ziel ist, diese Menschen in ihrer jeweiligen Lebenssituation zu stärken und zu stabilisieren, eine Vereinsamung im Alter zu vermeiden und für eine möglichst langwährende Selbstständigkeit zu sorgen, auch um den Eintritt von Pflegebedürftigkeit so lange wie möglich zu vermeiden. Förderzusage und Stellenbesetzung in 2023. Vorher im Produkt 35101 – Seniorenprogramm verortet.</i>		

Personalaufwendungen (62000000, 62011000, 64000000, 64700000)

Ansatz 2024	Ansatz Vorjahr	Differenz
35.484,00 €	0,00 €	+ 35.484,00 €
<i>Neue Stelle für eine/n Gemeindepfleger/in. Vorher im Produkt 35101 – Seniorenprogramm verortet.</i>		

### **Produkt 42401 Kommunale Sportstätten**

61610000 Instandhaltung der Gebäude und Außenanlagen

Ansatz 2024	Ansatz Vorjahr	Differenz
50.000,00 €	26.000,00 €	+ 24.000,00 €
<i>Kleinsporthalle Oberdieten: Erneuerung Hallenboden (30.000,00 €). Funktionsgebäude Gunterstal: Austausch Innentüren Umkleide/Dusche (10.000,00 €). Sportplatz Wiesenbach: Regenerationsarbeiten Rasensportfläche (keine Ausführung in 2023 - Neu in Verbindung mit Neuausstattung Beregnungstechnik) (6.000,00 €).</i>		

### **Produkt 51101 Bauliche Planung**

61390000 Sonstige weitere Fremdleistungen

Ansatz 2024	
67.500,00 €	<i>Bauleitplanung Bebauungsplan Nr. 6 „Auf dem Achenbach“ OT. Oberdieten – Artenschutzrechtliches Monitoring – 2.500,00 € Bauleitplanung Bebauungsplan Nr. 7 „Auf dem Eberbach“ Gewerbegeb. Oberdieten -Verfahrenskosten – 15.000,00 € Bauleitplanung Bebauungsplan Nr. 22 Bestallungswiese – 10.000,00 € Konzeptplanung Starkregen/Hochwasserschutz – 30.000,00 € Ausweisung Naturschutzgebiet ehem. Steinbruch Kleingladenbach – 10.000,00 €</i>

61391000 sonstige weitere Fremdleistungen – Planungskosten Flächennutzungsplan

Ansatz 2024	
7.500,00 €	<i>Bauleitplanung Änderung Flächennutzungsplan Bestallungswiese – 5.000,00 € Normenkontrollverfahren – Teilregionalplan Energie – 2.500,00 €</i>

61392000 sonstige weitere Fremdleistungen – Energiewende

Ansatz 2024	
19.040,00 €	<i>Kommunale Wärme- und Energieplanung durch die EWP (Energie-Wende-Partnerschaft).</i>

**Produkt 52103 Bauverwaltung/Bauaufsicht, Bauliche Ausführung**

Personalaufwendungen (62000000, 620110000, 62012000, 64000000, 64700000)

Ansatz 2024	Ansatz Vorjahr	Differenz
498.820,00 €	391.743,00 €	+ 107.077,00 €
<i>Höhergruppierung der Leitungsstelle von EG 11 auf EG 12. Schaffung einer neuen Stelle zur Einarbeitung einer Nachfolge nach EG 12. Höhergruppierung einer Stelle von EG 10 auf EG 11.</i>		

**Produkt 53101 Straßenbeleuchtung**

61650000 Instandhaltung von Sachanlagen im Gemeingebrauch, Infrastrukturvermögen

Ansatz 2024	Ansatz Vorjahr	Differenz
56.000,00 €	48.000,00 €	+ 8.000,00 €
<i>Preisanpassung gemäß des Straßenbeleuchtungsvertrages mit der EAM.</i>		

**Produkt 53102 Elektrizitätsversorgung**

54109000 sonstige Zuweisungen von übrigen Bereichen

Ansatz 2024	Ansatz Vorjahr	Differenz
7.000,00 €	7000,00 €	0,00 €
<i>Zahlung der Förderung nach Verwendungsnachweis, welcher erst zum Ende der Maßnahme eingereicht werden kann. Daher erneuter Ansatz in 2024.</i>		

71780000 sonstige Erstattungen an übrigen Bereich

Ansatz 2024	Ansatz Vorjahr	Differenz
6.800,00 €	10.000,00 €	- 3.200,00 €
<i>Förderung von Minisolaranlagen an Breidenbacher Bürger. Es wurden noch nicht alle Mittel abgerufen, daher wird der Rest neu veranschlagt.</i>		

**Produkt 53301 Wasserversorgung**

Personalaufwendungen (62000000, 620110000, 64000000, 64700000)

Ansatz 2024	Ansatz Vorjahr	Differenz
175.046,00 €	154.438,00 €	+ 20.608,00 €
<i>Tarifliche Entgelterhöhung und eine eingeplante Auszubildendenstelle.</i>		

605620000 Wasserbezug Wasserverband Siegerland

Ansatz 2024	Ansatz Vorjahr	Differenz
295.000,00 €	320.000,00 €	- 25.000,00 €
<i>Die Erhöhung des Bezugspreises fiel in 2023 geringer als angekündigt aus.</i>		

61390000 sonstige weitere Fremdleistungen

Ansatz 2024	Ansatz Vorjahr	Differenz
50.000,00 €	15.000,00 €	+ 35.000,00 €
<i>Aufwendungen für ein Planungskonzept Wasserversorgung.</i>		

61620000 Instandhaltung von technischen Anlagen in Betriebsbauten

Ansatz 2024	Ansatz Vorjahr	Differenz
50.000,00 €	4.000,00 €	+ 46.000,00 €
<i>Umsetzung Planungskonzept Optimierung Fernüberwachung.</i>		

68800000 Aufwendungen für Fort- und Weiterbildungen

Ansatz 2024	Ansatz Vorjahr	Differenz
17.500,00 €	750,00 €	+ 16.750,00 €
<i>Aufwendungen für die Fortbildung eines Mitarbeiters zum Meister.</i>		

### **Produkt 53801 Abwasserbeseitigung**

61650000 Instandhaltung von Sachanlagen im Gemeingebrauch, Infrastrukturvermögen

Ansatz 2024	Ansatz Vorjahr	Differenz
0,00 €	25.000,00 €	- 25.000,00 €
<i>Abgabe der Kanalunterhaltung an den Abwasserverband.</i>		

73550000 Aufwendungen aus steuerähnlichen Umlagen an Zweckverbände u. dgl.

Ansatz 2024	Ansatz Vorjahr	Differenz
673.511,00 €	627.842,00 €	+ 45.669,00 €
<i>Erhöhung der Aufwendungen durch die Abgabe der Kanalbetreuung an den Abwasserverband.</i>		

### **Produkt 54101 Gemeindestraßen**

60630000 Materialaufwand für Einrichtungen und Ausstattungen

Ansatz 2024	Ansatz Vorjahr	Differenz
14.000,00 €	4.000,00 €	+ 10.000,00 €
<i>Mehraufwendungen für das Projekt „Erneuerung und Austausch von Beschilderungen“.</i>		

61650000 Instandhaltung von Sachanlagen im Gemeingebrauch, Infrastrukturvermögen

Ansatz 2024	Ansatz Vorjahr	Differenz
50.000,00 €	72.000,00 €	- 22.000,00 €
<i>Hier erfolgte eine Kürzung aufgrund erforderlichen Haushaltseinsparungen.</i>		

**Produkt 55101 Öffentliche Anlagen**

61790000 andere sonstige Aufwendungen für bezogene Leistungen

Ansatz 2024	Ansatz Vorjahr	Differenz
12.500,00 €	2.000,00 €	+ 10.500,00 €
<i>Mehraufwendungen für Baumpflegearbeiten in Seilklettertechnik.</i>		

**Produkt 55301 Friedhofs- und Bestattungswesen**

61610000 Instandhaltung der Gebäude und Außenanlagen

Ansatz 2024	Ansatz Vorjahr	Differenz
68.000,00 €	31.000,00 €	+ 37.000,00 €
<i>Friedhof Breidenbach Vorm Kahn: Neugestaltung Abschiedsraum – 6.000,00 €; Austausch Zugangstüren Abschiedsraum-Kapelle – 8.000,00 €, Asphaltierung Zuwegung Erweiterung – 10.000,00 €</i>		
<i>Friedhof Oberdieten: Belüftung Sargkühlung – 3.000,00 €</i>		
<i>Friedhof Niederdieten: Erschließung Belegungsfläche - Terrasse im Bestand - 38.000,00 €</i>		

61790000 andere sonstige Aufwendungen für bezogene Leistungen

Ansatz 2024	Ansatz Vorjahr	Differenz
6.000,00 €	3.500,00 €	+ 2.500,00 €
<i>Regelmäßige jährliche Grundreinigung und Desinfektion der Kapellen durch eine Fremdfirma.</i>		

**Produkt 55501 Kommunale Forstwirtschaft**

54102000 sonstige Zuweisungen des Bundes, LAF, ERP-Sondervermögen

Ansatz 2024	Ansatz Vorjahr	Differenz
130.000,00 €	0,00 €	+130.000,00 €
<i>Förderprogramm „Klimaangepasstes Waldmanagement“ (KlaWam).</i>		

54103000 sonstige Zuweisungen des Landes

Ansatz 2024	Ansatz Vorjahr	Differenz
62.250,00 €	45.100,00 €	+17.150,00 €
<i>Zuschüsse für den Waldumbau und die Wiederaufforstung.</i>		

61000000 Fremdleistungen für Erzeugnisse und andere Umsatzleistungen

Ansatz 2024	Ansatz Vorjahr	Differenz
78.691,00 €	99.502,00 €	- 20.811,00 €
<i>Holzernte</i>		

## 61010000 Fremdleistungen - Beförsterungskosten

Ansatz 2024	Ansatz Vorjahr	Differenz
88.113,00 €	75.331,00 €	+ 12.782,00 €
<i>Beförsterungskosten nach neuem Berechnungsverfahren, führt in den kommenden Jahren zu weniger Schwankungen in dieser Position.</i>		

## 61690000 Sonstige Fremdinstandhaltung

Ansatz 2024	Ansatz Vorjahr	Differenz
211.890,00 €	155.749,00 €	+ 56.141,00 €
<i>Wegeunterhaltung, Verkehrssicherung, Pflanzungen</i>		

## 69100000 Beiträge zu Wirtschaftsverbänden u. Berufsvertretungen, s. Vereinigungen

Ansatz 2024	Ansatz Vorjahr	Differenz
5.710,00 €	580,00 €	+ 5.130,00 €
<i>Erweitertes PEFC-Modul, welches aufgrund der KlaWam-Förderung erforderlich ist.</i>		

**Produkt 57103 Dorferneuerung/Stadtumbau**

## 54103000 sonstige Zuweisungen des Landes

Ansatz 2024	Ansatz Vorjahr	Differenz
6.500,00 €	0,00 €	+ 6.500,00 €
<i>Landeszuweisung für Dorfentwicklungsprogramm.</i>		

## 61390000 sonstige weitere Fremdleistungen

Ansatz 2024	Ansatz Vorjahr	Differenz
10.000,00 €	5.000,00 €	+ 5.000,00 €
<i>Planung Dorfentwicklungsprogramm - Fachliche Verfahrensbegleitung nach möglicher Anerkennung 2024.</i>		

**Produkt 57301 Bürgerhäuser, Dorfgemeinschaftshäuser**

## 54103010 sonstige Zuweisungen des Landes - Hessenkasse

Ansatz 2024	Ansatz Vorjahr	Differenz
45.984,00 €	199.293,00 €	- 153.309,00 €
<i>Zuschüsse des Landes für Sanierungen der DGH's Oberdieten und Niederdieten sowie des Bürgerhauses Breidenbach.</i>		

## 61611000 Instandhaltung der Gebäude und Außenanlagen - Hessenkasse

Ansatz 2024	Ansatz Vorjahr	Differenz
46.094,00 €	189.915,00 €	- 143.821,00 €
<i>BGH Breidenbach: Austausch Fenster und Türen – 38.094,00 € DGH Niederdieten – Isolierungsmaßnahmen Dachgeschoss – 8.000,00 €</i>		

## 61632000 Instandhaltung von Einrichtungen und Ausstattungen - Hessenkasse

Ansatz 2024	Ansatz Vorjahr	Differenz
5.000,00 €	31.522,00 €	- 26.522,00 €
<i>DGH Oberdieten: Sanierung Kegelbahn – 5.000,00 €</i>		

## 60540000 Heizöl

Ansatz 2024	Ansatz Vorjahr	Differenz
55.000,00 €	60.000,00 €	- 5.000,00 €
<i>Ansatzanpassung an Aufwendungen im Vorjahr.</i>		

## 61610000 Instandhaltung der Gebäude und Außenanlagen (Bauunterhaltung)

Ansatz 2024	Ansatz Vorjahr	Differenz
30.000,00 €	13.000,00 €	+ 17.000,00 €
<i>DGH Kleingladenbach: Austausch Fensterelemente Bücherei – 8.000,00 €, Austausch Haupteingangstüre und Nebeneingangstüre – 15.000,00 €</i>		
<i>DGH Achenbach: Erneuerung Abdichtungen Holzfenster – 2.000,00 €</i>		

## Personalaufwendungen (62000000, 620110000, 64000000, 64700000)

Ansatz 2024	Ansatz Vorjahr	Differenz
100.287,00 €	82.203,00 €	+ 18.084,00 €
<i>Der Ansatz für Personalaufwendungen war in 2023 zu niedrig veranschlagt.</i>		

**Produkt 57302 Gemeindezentrum Breidenbach**

## 50030000 Umsatzerlöse aus der Überlassung von Gebäuden und Räumen

Ansatz 2024	Ansatz Vorjahr	Differenz
36.116,00 €	24.380,00 €	+ 11.785,00 €
<i>Die Räume im Erdgeschoss des Gemeindezentrums konnten wieder vermietet werden.</i>		

**Produkt 61201 Sonstige allgemeine Finanzwirtschaft**

## 57100000 Bankzinsen und 57120000 Zinsen von Sparkassen

Ansatz 2024	Ansatz Vorjahr	Differenz
44.0000,00 €	0,00 €	+ 44.000,00 €
<i>Aufgrund gestiegener Zinsen wurden die liquiden Mittel auf Fest- und Tagesgeldern angelegt.</i>		

## 57630000 Verzinsung von Steuernachforderungen

Ansatz 2024	Ansatz Vorjahr	Differenz
5.000,00 €	10.000,00 €	-5.000,00 €
<i>Aufgrund des gesunkenen Zinssatzes für Gewerbesteuernachzahlungen wurde der Ansatz reduziert.</i>		



## Folgende Investitionen sind in den Jahren 2024 bis 2027 geplant:

### Produkt 11101 Unterstützung der Verwaltungsführung, Gemeindliche Gremien, Öffentlichkeitsarbeit

Zuführung Versorgungsrücklagen

	2024	2025	2026	2027
Auszahlung €	6.000	6.000	6.000	6.000
	Aktive Beamte 2.000 € Passive Beamte 4.000 €	Aktive Beamte 2.000 € Passive Beamte 4.000 €	Aktive Beamte 2.000 € Passive Beamte 4.000 €	Aktive Beamte 2.000 € Passive Beamte 4.000 €

### Produkt 11111 Organisatorische Dienstleistungen/EDV, Einrichtungen für die gesamte Verwaltung

Neuanschaffung EDV-Programme (Software/Lizenzen)

	2024	2025	2026	2027
Auszahlung €	24.440	5.000	5.000	5.000
	Lizenzen, Software ZMI-Zeiterfassung Upgrade 3.800 €, Migewa (Gewerbe) 4.640 €, Digitalisierung Schnittstellen DMS, Finanzen, OZG 16.000 €	Allgemeinmittel	Allgemeinmittel	Allgemeinmittel

Neuanschaffung EDV-Geräte, Büromaschinen, Organisationsmittel

	2024	2025	2026	2027
Auszahlung €	12.000	5.000	5.000	5.000
	Modernisierung Telefonanlage Verwaltung	Allgemeinmittel	Allgemeinmittel	Allgemeinmittel

Neuanschaffung Büromöbel und sonstige Ausstattungsgegenstände

	2024	2025	2026	2027
Auszahlung €	5.000	5.000	3.000	3.000
	Ergonomieverbesserung Verwaltung	Ergonomieverbesserung Verwaltung	Allgemeinmittel	Allgemeinmittel

### Produkt 11113 Liegenschaften

Verkauf Grundvermögen

	2024	2025	2026	2027
Einzahlung €	110.000	45.000	45.000	25.000
	Veräußerung Sportplatzgelände Oberd.	Bauflächen Auf dem Achenbach, Oberd.	Bauflächen Auf dem Achenbach, Oberd.	Bauflächen Auf dem Achenbach, Oberd.

## Ankauf von Grundvermögen allgemein

Auszahlung €	50.000	50.000	50.000	50.000
--------------	--------	--------	--------	--------

**Produkt 11114 Dienstleistungsbetrieb und Fuhrpark**

## Neuanschaffung sonstige Betriebsausstattung

	2024	2025	2026	2027
Auszahlung €	10.000	8.000	8.000	8.000
	Allgemeinmittel 8.000 € Metallbandsäge 2.000€	Allgemeinmittel	Allgemeinmittel	Allgemeinmittel

## Neuanschaffungen Fuhrpark

Auszahlung €	43.000			
	Streuautomat Unimog/Lkw 40.000 € Hecktransportbehälter Kommunaltraktor 3.000€			

## Umbau und Erweiterung Dienstleistungsbetrieb

Auszahlung €	368.000	402.000	365.000	215.000
	Einfriedung einschl. Toranlage 15.000 € Bestandsgebäude - Grundhafte Sanierung Elektrotechnik 190.000 € Herrichten Arbeitsbe- reiche OG, Austausch Sektionaltore 163.000 €	Bestandsgebäude - Sanierung Wärmever- sorgung 320.000 € Errichtung 1-Feld- Lagerhalle offen 82.000 €	Errichtung 6-Feld- Lagerhalle (Stellplätze Fahrzeuge)	Neustrukturierung Betriebshof 2. BA
	Verpflichtungser- mächtigung für 2025 in Höhe von 320.000€			

**Produkt 12601 Brandschutz und Gefahrenabwehrmaßnahmen**

## Neuanschaffung von Geräten

	2024	2025	2026	2027
Auszahlung €	17.300	4.000	4.000	4.000
	Waldbrandsets, Roll- container, Reserve- atemschutzgeräte, Puppe und Rucksack für Ausbildung	Allgemeinmittel	Allgemeinmittel	Allgemeinmittel

## Projekt Mobile Löschwasserversorgung Marburg-Biedenkopf (MobLW)

Auszahlung €	70.000			
	Teilnahme am kreis- weiten Projekt zur Be- schaffung und Stationierung von sog. Wechseladefahrzeugen und Abrollbehältern			

## Neuanlage Freianlagen Feuerwehrgerätehäuser

Auszahlung €	53.000			
	FWGH Wolzhausen – Erneuerung Beläge, Rückbau Abscheider- technik 35.000 € FWGH Kleingladen- bach – Erneuerung Beläge 18.000 €			

## Neuanschaffung Feuerwehrfahrzeug Niederdieten (MLF)

Auszahlung €	245.000			
	Ersatz für das bis- herige TSF-W			
Einzahlung €	36.740			
	Landesmittel			

## Umbau und Erweiterung Feuerwehrgerätehaus Achenbach

Auszahlung €	264.000			
	bisheriger Ansatz (268.000) nicht auskömmlich			
Einzahlung €	167.952			
	17.952 - Landesmittel 150.000 - Kreismittel			

## Feuerwehrgerätehaus Niederdieten

Auszahlung €	73.800	73.800	73.800	73.800
	Verbindlichkeiten aus kreditähnlichen Rechtsgeschäften	Verbindlichkeiten aus kreditähnlichen Rechtsgeschäften	Verbindlichkeiten aus kreditähnlichen Rechtsgeschäften	Verbindlichkeiten aus kreditähnlichen Rechtsgeschäften

**Produkt 28101 Vereinsförderung**

## Zuschüsse an Vereine für investive Maßnahmen

	2024	2025	2026	2027
Auszahlung €	4.000	3.000	3.000	3.000
	Allgemeinmittel 3.000 1.000 € sind bereits reserviert für den Obst- und Garten- bauverein ND (Filter- anlage)	Allgemeinmittel	Allgemeinmittel	Allgemeinmittel

**Produkt 36506 Förderung anderer Träger**

Neuanschaffung Betriebsausstattung Kindertagesstätten

	<b>2024</b>	<b>2025</b>	<b>2026</b>	<b>2027</b>
Auszahlung €	2.700			
	Hängematte Kita Oberdieten 1.200 € Gerätehaus Kita maia 1.500 €			

**Produkt 36603 Sonstige Einrichtungen der Jugendarbeit**

Neuanschaffung Spielgeräte - Spielplätze

	<b>2024</b>	<b>2025</b>	<b>2026</b>	<b>2027</b>
Auszahlung €	5.200			
	Doppelschaukel f. Spielplatz DGH Ober- dieten 3.000 € Sonnensegel für Sandkasten Spielplatz Bornbachsweg Wolzh. 2.200 €			

**Produkt 42101 Allgemeine Sportförderung**

Zuschüsse an Vereine für investive Maßnahmen

	<b>2024</b>	<b>2025</b>	<b>2026</b>	<b>2027</b>
Auszahlung €	62.850	5.000	5.000	5.000
	Allgemeinmittel 5.000€ Kunstrasenplatz Haus- berg 50.000 € LED-Flutlicht Gunter- stal 3.850 € Beregnungsanlage Sportplatz Wiesen- bach 4.000 €	Allgemeinmittel	Allgemeinmittel	Allgemeinmittel

**Produkt 42401 Kommunale Sportstätten**

Neue Schließtechnik – Transpondersystem – Kleinsporthalle Breidenbach

	<b>2024</b>	<b>2025</b>	<b>2026</b>	<b>2027</b>
Auszahlung €	7.500			

Ersatzbeschaffung Kommunaltraktor – Sportanlage Gunterstal

Auszahlung €	26.000			
--------------	--------	--	--	--

## Multifunktionssportfeld Oberdieten

Auszahlung €	210.000			
Einzahlung €	136.000			
	Zuschuss Verein Lahn-Dill-Bergland			

**Produkt 53101 Straßenbeleuchtung**

Erweiterung Straßenbeleuchtung

	2024	2025	2026	2027
Auszahlung €		35.000	20.000	
		Kabelverlegung Heckeweg OT. Wolzh. 30.000 € Erweiterung ver- schiedene Ortsteile 5.000 €	Kabelverlegung In der Kehl OT. Kleingladen- bach	

**Produkt 53102 Elektrizitätsversorgung**

Kapitalaufstockung EAM Sammel- und Vorschalt 5 GmbH

	2024	2025	2026	2027
Auszahlung €	5.109	4.578	4.047	3.517

**Produkt 53103 Windpark Schwarzenberg**

Einzahlung Windpark Schwarzenberg GmbH (Tilgung Darlehen)

	2024	2025	2026	2027
Einzahlung €	444.444	408.333	300.000	300.000

Tilgung Kreditaufnahme Windpark Schwarzenberg (Darlehen über 6 Mio. Euro)

Auszahlung €	120.000	195.000	420.000	420.000
--------------	---------	---------	---------	---------

**Produkt 53301 Wasserversorgung****Produkt 53801 Abwasserbeseitigung****Produkt 54101 Gemeindestraßen**

Oberdieten Erweiterung Gewerbegebiet

	2024	2025	2026	2027
Ausz. € 53301		10.000	50.000	95.000
Ausz. € 53801		15.000	200.000	380.000
Ausz. € 54101		10.000	60.000	215.000

## Oberdieten Auf dem Achenbach

Ausz. € 53301		5.000	65.000	
Einz. € 53301			30.000	
Ausz. € 53801		10.000	135.000	
Einz. € 53801			33.000	
Ausz. € 54101		10.000	50.000	

## Wolzhausen Im Bornbachsfeld – Mehrauszahlungen/Preiserhöhungen

Ausz. € 53801	20.000			
Ausz. € 54101	30.000			

## Achenbach Am Felsen (Endausbau) – Mehrauszahlungen/Preiserhöhungen

Ausz. € 53301	5.000			
Ausz. € 53801	5.000			
Ausz. € 54101	10.000			

## Niederdieten Gartenstraße – Mehrauszahlungen/Preiserhöhungen

Ausz. € 53301	10.000			
Einz. € 53801	5.000			
Ausz. € 53801	15.000			
Ausz. € 54101	20.000			

**Produkt 53301 Wasserversorgung**

## Neuanschaffung Geräte

	2024	2025	2026	2027
Auszahlung €	10.000	2.000	2.000	2.000
	Stromaggregate TB und DEA 5.000 € Aufstockung, da Mittel in 2023 nicht ausreichend sind Schieberkreuzdrehgerät 5.000 €	Allgemeinmittel	Allgemeinmittel	Allgemeinmittel

## Hochbehältererweiterung/-neubau

Auszahlung €		30.000	Planung	
--------------	--	--------	---------	--

**Produkt 54101 Gemeindestraßen**

## Pauschale Investitionszuweisungen Land

	2024	2025	2026	2027
Einzahlung €	39.000	39.000	39.000	39.000

## Breidenbach Im Zeilacker

Einzahlung €				180.000
Auszahlung €				200.000

## Wolzhausen Am Eichelsberg (Endausbau)

Einzahlung €				260.000
Auszahlung €				300.000

## Wiesenbach Obere Hardt (Endausbau)

Einzahlung €		280.000		
Auszahlung €		300.000		

**Produkt 54703 Sonstiger ÖPNV**

## Buswarte Halle L 3049 Wolzhausen

	<b>2024</b>	<b>2025</b>	<b>2026</b>	<b>2027</b>
Auszahlung €	13.000			

**Produkt 55301 Friedhofs- und Bestattungswesen**

## Einfriedung neues Belegungsfeld Friedhof Niederdieten

	<b>2024</b>	<b>2025</b>	<b>2026</b>	<b>2027</b>
Auszahlung €	20.000			

## Anlage Gedenkstätte Sternenkinder (Stehle und Fläche) Friedhof Breidenbach

Auszahlung €	6.000			
--------------	-------	--	--	--

## Neuanschaffung von Betriebsausstattung

Auszahlung €	9.900			
	Sargwagen FH WB – 3.000 € Sargversenkapparat – 6.900 €			

Friedhofskapelle Wolzhausen – Erneuerung Zugang Friedhofskapelle einschl.  
Platzgestaltung

Auszahlung €		75.000		
--------------	--	--------	--	--

## Grabkammersysteme Friedhof Kleingladenbach

Auszahlung €		250.000		
		2. Bauabschnitt Grabkammersystem		

**Produkt 55401 Naturschutz/Landschaftspflege**

Ausgleichsmaßnahmen/Landschaftspflege (Neubaugebiet Auf dem Achenbach OT Oberdieten)

	2024	2025	2026	2027
Einzahlung €		7.500	7.500	3.750

Kompensationsmaßnahme Gewässerentwicklung „Rechtenbach“ (Bebauungsplan Nr. 6 Oberdieten)

Auszahlung €		26.500		
--------------	--	--------	--	--

Errichtung eines Schwalbenbaums Wiesenbach

Einzahlung €	13.600	Zuschuss Verein Lahn-Dill-Bergland		
Auszahlung €	17.000			

**Produkt 55503 Förderung der Landwirtschaft**

Feldwegebau Wiesenbach

	2024	2025	2026	2027
Auszahlung €			70.000	70.000
			Boxbach zum Waldhotel 20.000 € Laaspher Straße 50.000 €	Boxbach zum Waldhotel 20.000 € Laaspher Straße 50.000 €

**Produkt 57103 Dorferneuerung/Stadtumbau**

Dorfentwicklung Breidenbach – Projektanlauf

	2024	2025	2026	2027
Einzahlung €	26.250	Landesförderung		
Auszahlung €	75.000			

**Produkt 57301 Bürgerhäuser, Dorfgemeinschaftshäuser**

Neuanschaffung von Betriebsausstattung

	2024	2025	2026	2027
Auszahlung €	2.000	2.000	2.000	2.000
	Allgemeinmittel	Allgemeinmittel	Allgemeinmittel	Allgemeinmittel



**Produkt 61201 Sonstige allgemeine Finanzwirtschaft**

Holzvermarktungsorganisation (Gründung einer GmbH)

	<b>2024</b>	<b>2025</b>	<b>2026</b>	<b>2027</b>
Auszahlung €	10.000	10.000		
	Stammeinlage sowie Verpflichtungs- ermächtigung in Höhe von 10.000 € für 2025	Kapitaleinlage		

Kapitalaufstockung Perfstauseebetreibergesellschaft

Auszahlung €	1.400	1.400	1.400	1.400
--------------	-------	-------	-------	-------

Aufnahme von Krediten für Investitionen

Einzahlung €	500.000	500.000	500.000	450.000
--------------	---------	---------	---------	---------

**DECKUNGS-**

**VERMERKE**



## **Deckungsfähigkeit, Deckungsvermerke**

Nach § 20 Abs. 1 GemHVO sind die Ansätze der in einem Budget veranschlagten zahlungswirksamen Aufwendungen gegenseitig deckungsfähig.

Das gleiche gilt nach § 20 Abs. 3 GemHVO auch für die in den Teilfinanzhaushalten eines Budgets veranschlagten investiven Auszahlungen.

Darüber hinaus gelten die folgenden besonderen Deckungsvermerke:

Gegenseitige Deckungsfähigkeit bezogen auf den Ergebnishaushalt besteht für alle zahlungswirksamen Personal- und Versorgungsaufwendungen (Kontengruppe 62 – 65).

Im Ergebnishaushalt besteht innerhalb der Produktbereiche für alle zahlungswirksamen Aufwendungen gegenseitige Deckungsfähigkeit.

Im Ergebnishaushalt sind alle zahlungswirksamen außerordentlichen Aufwendungen der Produktbereiche 01 – 16 gegenseitig deckungsfähig.



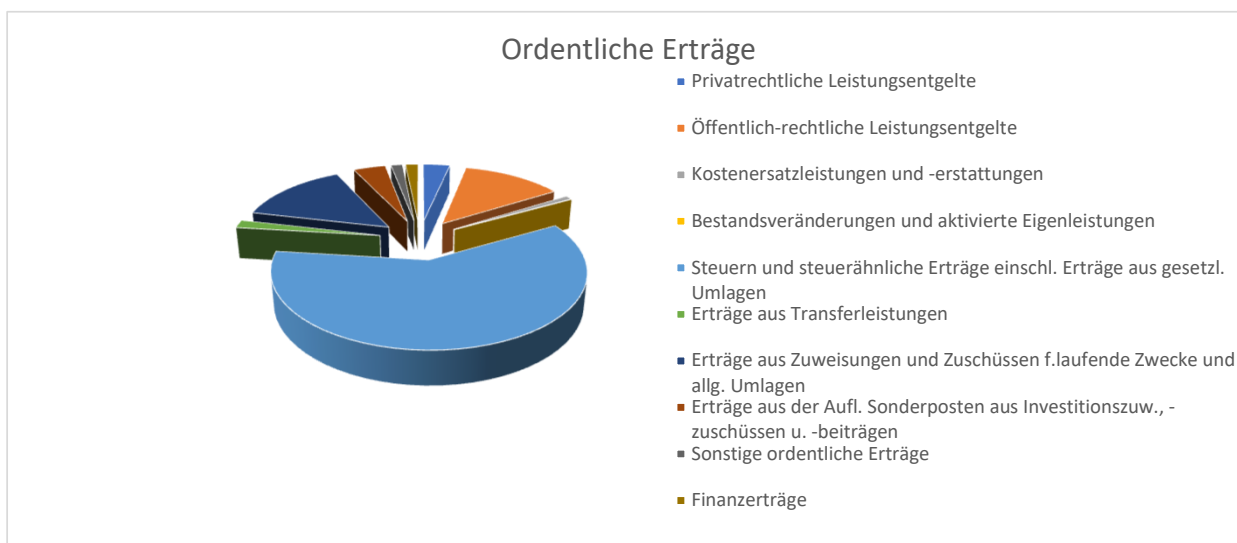
**ERGEBNIS-**

**HAUSHALT**

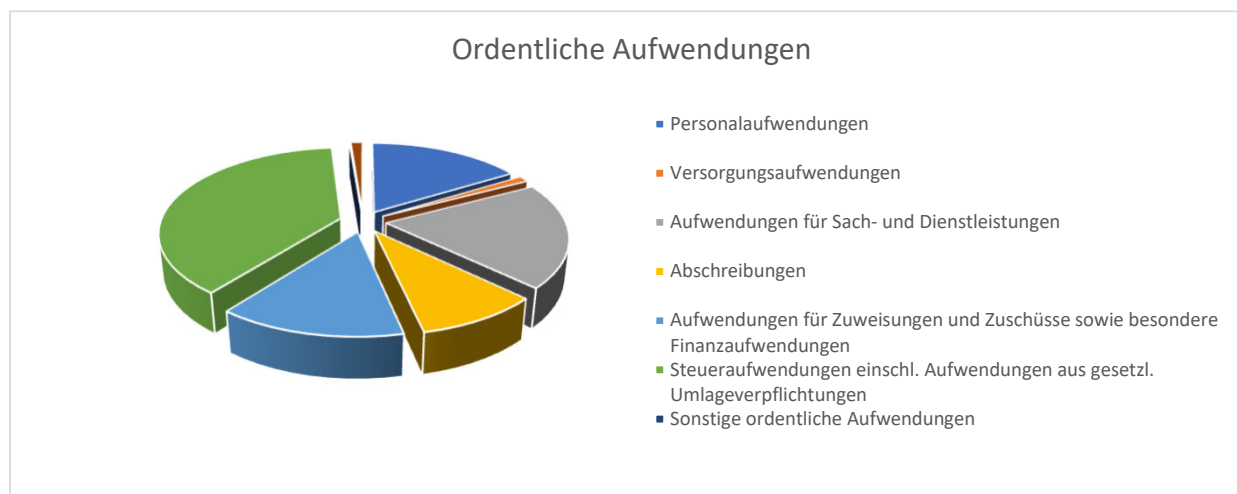


## Ergebnishaushalt 2024 -kompakt-

<b>Erträge 2024</b>		<b>17.126.672,00 €</b>	
Privatrechtliche Leistungsentgelte	578.552,00 €		3,38%
Öffentlich-rechtliche Leistungsentgelte	2.173.841,00 €		12,69%
Kostensatzleistungen und -erstattungen	145.526,00 €		0,85%
Bestandsveränderungen und aktivierte Eigenleistungen	0,00 €		0,00%
Steuern und steuerähnliche Erträge einschl. Erträge aus gesetzl. Umlagen	10.267.491,00 €		59,95%
Erträge aus Transferleistungen	302.464,00 €		1,77%
Erträge aus Zuweisungen und Zuschüssen f.laufende Zwecke und allg. Umlagen	2.444.456,00 €		14,27%
Erträge aus der Aufl. Sonderposten aus Investitionszuw., -zuschüssen u. -beiträgen	697.763,00 €		4,07%
Sonstige ordentliche Erträge	246.327,00 €		1,44%
Finanzerträge	270.252,00 €		1,58%



<b>Aufwendungen 2024</b>		<b>17.557.987,00 €</b>	
Personalaufwendungen	2.848.242,00 €		16,22%
Versorgungsaufwendungen	190.937,00 €		1,09%
Aufwendungen für Sach- und Dienstleistungen	3.485.553,00 €		19,85%
Abschreibungen	1.648.390,00 €		9,39%
Aufwendungen für Zuweisungen und Zuschüsse sowie besondere Finanzaufwendungen	2.448.655,00 €		13,95%
Steueraufwendungen einschl. Aufwendungen aus gesetzl. Umlageverpflichtungen	6.711.469,00 €		38,22%
Sonstige ordentliche Aufwendungen	16.184,00 €		0,09%
Zinsen und andere Finanzaufwendungen	208.557,00 €		1,19%







**Ergebnishaushalt**  
- Euro -

Nr:	Konten	Bezeichnung	Ergebnis Jahresabschlusses 2022	Haushaltsansatz		Planungsdaten		
				2023	2024	2025	2026	2027
1	2	3	4	5	6	7	8	9
1	50	<b>Privatrechtliche Leistungsentgelte</b>	<b>809.357,52</b>	<b>648.467</b>	<b>578.552</b>	<b>564.358</b>	<b>564.358</b>	<b>564.358</b>
		50030000 Umsatzerlöse aus der Überlassung von Gebäuden und Räumen	62.535,04	64.380	78.116	63.116	63.116	63.116
		50040000 Umsatzerlöse aus der Überlassung von Rechten	202.876,65	200.200	202.200	202.200	202.200	202.200
		50050000 Umsatzerlöse aus der sonstigen Nutzung von Vermögen und Rechten	0,00	0	0	0	0	0
		50060000 Umsatzerlöse aus Holzverkauf	538.678,77	376.047	289.194	290.000	290.000	290.000
		50600000 Umsatzerlöse aus Handelswaren	0,00	0	0	0	0	0
		50900000 sonstige Umsatzerlöse	5.267,06	7.840	9.042	9.042	9.042	9.042
2	51	<b>Öffentlich-rechtliche Leistungsentgelte</b>	<b>1.716.470,45</b>	<b>2.014.742</b>	<b>2.173.841</b>	<b>2.271.788</b>	<b>2.959.244</b>	<b>2.313.774</b>
		51000000 öffentlich-rechtliche Verwaltungsgebühren	93.791,93	92.200	89.295	87.200	87.200	87.200
		51001000 Gebühren Grabeinebnungen (Vorauszahlungen)	0,00	0	0	0	0	0
		51002000 öffentlich-rechtliche Verwaltungsgeb. - Führungszeugnisse	0,00	0	1.000	1.000	1.000	1.000
		51003000 öffentlich-rechtliche Verwaltungsgeb. - Ausk. Gewerbezentralregister	0,00	0	100	100	100	100
		51100000 öffentlich-rechtliche Benutzungsgebühren	1.430.206,54	1.792.542	1.923.446	2.023.488	2.710.944	2.065.474
		51101000 Öffentl. rechtl. Benutzungsgebühren - Oberflächenentwässerung	0,00	0	0	0	0	0
		51500000 Erträge aus Bußgeldern und Verwarnungen	192.471,98	130.000	160.000	160.000	160.000	160.000
3	548-549	<b>Kostenersatzleistungen und -erstattungen</b>	<b>298.577,72</b>	<b>190.326</b>	<b>145.526</b>	<b>112.152</b>	<b>122.652</b>	<b>108.652</b>
		54800000 Kostenerstattungen vom Bund	707,82	0	0	3.500	0	0
		54810000 Kostenerstattungen vom Land	0,00	2.500	2.500	0	0	0
		54820000 Kostenerstattungen von Gemeinden (GV)	67.734,29	54.000	77.500	74.000	74.000	74.000
		54830000 Kostenerstattungen von Zweckverbänden und dgl.	25.627,65	14.300	17.900	17.900	17.900	17.900
		54840000 Kostenerstattungen vom sonstigen öffentlichen Bereich	34,66	0	0	0	0	0
		54850000 Kostenerstattungen von verbundenen Unternehmen, Sonder vermögen und Beiteiligungen	0,00	0	0	0	0	0
		54870000 Kostenerstattungen von privaten Unternehmen	0,00	0	0	0	0	0
		54880000 Kostenerstattungen von übrigen Bereichen	14.462,65	9.526	9.626	13.752	13.752	13.752
		54881000 Kostenerstattungen vom übrigen Bereich (Hausanschlüsse)	190.010,65	110.000	38.000	3.000	17.000	3.000
4	52	<b>Bestandsveränderungen und aktivierte Eigenleistungen</b>	<b>8.996,03</b>	<b>0</b>	<b>0</b>	<b>0</b>	<b>0</b>	<b>0</b>
		52590000 sonstige aktivierte Eigenleistungen	8.996,03	0	0	0	0	0
5	55	<b>Steuern und steuerähnliche Erträge einschließlich Erträge aus gesetzlichen Umlagen</b>	<b>9.791.918,19</b>	<b>9.633.715</b>	<b>10.267.491</b>	<b>10.569.970</b>	<b>10.820.831</b>	<b>11.039.772</b>
		55000000 Gemeindeanteil an der Einkommensteuer	3.719.797,15	3.755.909	4.002.470	4.282.643	4.518.188	4.721.506
		55010000 Kompensationszahlung Einkommensteuer	14.581,32	0	0	0	0	0
		55040000 Gemeindeanteil an der Umsatzsteuer	762.072,59	776.106	743.521	765.827	781.143	796.766
		55510000 Grundsteuer A	20.008,88	20.700	20.500	20.500	20.500	20.500
		55520000 Grundsteuer B	935.617,92	931.000	935.000	935.000	935.000	935.000
		55530000 Gewerbesteuer	4.277.435,44	4.100.000	4.500.000	4.500.000	4.500.000	4.500.000

Nr.	Konten	Bezeichnung	Ergebnis Jahresabschlusses 2022	Haushaltsansatz		Planungsdaten		
				2023	2024	2025	2026	2027
1	2	3	4	5	6	7	8	9
		55591200 Sonstige Vergnügungssteuer einschl. Spielapparatesteuer	35.752,39	24.000	40.000	40.000	40.000	40.000
		55592000 Hundesteuer	26.652,50	26.000	26.000	26.000	26.000	26.000
6	547	<b>Erträge aus Transferleistungen</b>	<b>361.521,40</b>	<b>368.877</b>	<b>302.464</b>	<b>275.516</b>	<b>257.497</b>	<b>263.934</b>
		54770000 Ausgleichsleistungen nach dem Familienleistungsgesetz	244.891,40	252.237	245.089	251.216	257.497	263.934
		54782000 Erstattung von sozialen Leistungen von Gemeinden (GV)	116.630,00	116.640	57.375	24.300	0	0
7	540-543	<b>Erträge aus Zuweisungen und Zuschüssen für laufende Zwecke und allgemeine Umlagen</b>	<b>1.764.461,79</b>	<b>2.626.117</b>	<b>2.444.456</b>	<b>2.126.016</b>	<b>2.906.522</b>	<b>3.136.592</b>
		54010000 allgemeine Finanzzuweisungen des Landes nach FAG	0,00	0	0	0	0	0
		54010100 Schlüsselzuweisungen	1.082.717,00	1.837.274	1.643.779	1.437.319	2.226.712	2.468.725
		54010900 sonstige allgemeine Finanzzuweisungen des Landes	933,20	930	930	930	930	930
		54101000 sonstige Zuweisungen der EU	0,00	0	0	0	0	0
		54102000 sonstige Zuweisungen des Bundes, LAF, ERP-Sondervermögen	21.409,71	0	130.000	130.000	130.000	130.000
		54103000 sonstige Zuweisungen des Landes	37.978,42	45.100	68.750	62.000	62.000	62.000
		54103010 sonstige Zuweisungen des Landes - Hessenkasse	108.195,85	233.493	80.184	0	0	0
		54103100 Bedarfszuweisungen des Landes nach FAG, Landesausgleichsstock	6.000,00	6.000	6.000	6.000	6.000	6.000
		54103990 Andere sonstige Zuweisungen des Landes Konjunkturprogramm	0,00	0	0	0	0	0
		54104000 sonstige Zuweisungen der Gemeinden und Gemeindeverbände	5.000,00	0	0	0	0	0
		54105000 sonstige Zuweisungen von Zweckverbänden und dgl.	0,00	0	0	0	0	0
		54109000 sonstige Zuweisungen von übrigen Bereichen	5.900,00	7.000	7.000	0	0	0
		54109010 Sonstige Zuweisungen - Solidaritätsfonds Coronahilfe	0,00	0	0	0	0	0
		54200000 Zuweisungen für laufende Zwecke vom Bund	0,00	0	0	0	0	0
		54210000 Zuweisungen für laufende Zwecke vom Land	450.687,39	461.502	468.640	450.640	441.798	429.900
		54211000 Zuweisungen Land Bambini-Programm	0,00	0	0	0	0	0
		54212000 Zuweisungen Land U3-Kinder	0,00	0	0	0	0	0
		54213000 Zuweisungen Land Förderung Familienzentren	0,00	0	0	0	0	0
		54220000 Zuweisungen für laufende Zwecke von Gemeinden und Gemeindeverbänden	39.628,00	30.400	35.400	35.400	35.400	35.400
		54230000 Zuweisungen für laufende Zwecke von Zweckverbänden	1.000,00	1.000	1.000	1.000	1.000	1.000
		54270000 Zuschüsse für laufende Zwecke von privaten Unternehmen	0,00	0	0	0	0	0
		54280000 Zuschüsse für laufende Zwecke von übrigen Bereichen	3.750,00	2.200	1.600	1.600	1.600	1.600
		54301080 Schuldendiensthilfen vom Land - KIP	1.262,22	1.218	1.173	1.127	1.082	1.037
8	546	<b>Erträge aus der Auflösung von Sonderposten aus Investitionszuweisungen, -zuschüssen und Investitionsbeiträgen</b>	<b>787.358,56</b>	<b>660.756</b>	<b>697.763</b>	<b>627.509</b>	<b>617.166</b>	<b>599.397</b>
		54600000 Erträge aus der Auflösung von Sonderposten aus Investitionszuweisungen	288.064,17	249.844	259.826	241.382	238.994	228.418
		54600980 Erträge aus der Auflösung von Sonderposten aus Investitionszuweisungen - KIP	4.847,00	4.847	4.847	4.847	4.847	4.847
		54600990 Erträge aus der Auflösung von Sonderposten aus Investitionszuweisungen - Konjunkturprogramm	18.118,00	18.118	18.118	18.118	18.118	18.118
		54610000 Erträge aus der Auflösung von Sonderposten aus Investitionszuschüssen vom nicht öffentlichen Bereich	43.406,00	42.230	43.244	41.135	40.475	38.937
		54620000 Erträge aus der Auflösung von Sonderposten aus Investitionsbeiträgen	323.962,12	307.734	286.012	284.077	282.806	277.693

Nr:	Konten	Bezeichnung	Ergebnis Jahresabschlusses 2022	Haushaltsansatz		Planungsdaten		
				2023	2024	2025	2026	2027
1	2	3	4	5	6	7	8	9
		54630000 Erträge aus der Auflösung von Sonderposten für den Gebührenaussgleich	71.364,27	0	47.733	0	0	0
		54690000 Erträge aus der Auflösung von sonstigen Sonderposten aus Investitionen	37.597,00	37.983	37.983	37.950	31.926	31.384
9	53	<b>Sonstige ordentliche Erträge</b>	<b>947.383,32</b>	<b>267.687</b>	<b>246.327</b>	<b>213.677</b>	<b>213.677</b>	<b>213.677</b>
		53000000 Nebenerlöse aus Vermietung und Verpachtung	8.501,65	8.520	9.020	7.620	7.620	7.620
		53020000 Nebenerlöse aus der Abgabe von Energien und Abfällen	5.405,18	1.040	2.500	2.500	2.500	2.500
		53030000 Nebenerlöse aus Veranstaltungen	15.878,02	15.000	15.000	15.000	15.000	15.000
		53091000 Konzessionsabgaben	172.800,00	172.100	167.500	167.500	167.500	167.500
		53099000 andere sonstige Nebenerlöse	14.235,17	20.540	21.000	20.150	20.150	20.150
		53099990 Skonto Ertrag besonderes Konto	0,00	0	0	0	0	0
		53800000 Erträge aus der Herabsetzung und Auflösung von Rückstellungen (außer	640.512,33	49.580	30.400	0	0	0
		53900000 Erträge aus der Abwicklung von Baumaßnahmen	0,00	0	0	0	0	0
		53910000 Steuererstattungen	0,00	0	0	0	0	0
		53920000 Erträge aus der Eigenbeteiligung für Wahlleistungen gemäß § 6a HBeihVO	888,30	907	907	907	907	907
		53990000 andere sonstige betriebliche Erträge	89.162,67	0	0	0	0	0
		53991000 Einnahmen aus Abschreibungen Vorjahre	0,00	0	0	0	0	0
10		<b>Summe der ordentlichen Erträge (Nr. 1 bis 9)</b>	<b>16.486.044,98</b>	<b>16.410.687</b>	<b>16.856.420</b>	<b>16.760.986</b>	<b>18.461.947</b>	<b>18.240.156</b>
11	62-63, 640-643, 647-649, 65	<b>Personalaufwendungen</b>	<b>2.469.570,50</b>	<b>2.715.002</b>	<b>2.848.242</b>	<b>2.971.195</b>	<b>3.092.669</b>	<b>3.102.182</b>
		62000000 Entgelte für geleistete Arbeitszeit (einschl. tariflicher, vertraglicher oder arbeitsbedingter Zulagen)	1.666.091,61	1.839.433	1.952.395	2.034.147	2.116.610	2.118.490
		62001000 Entgelt für geleistete Arbeitszeit (Gefahrgutüberwachung)	5.262,60	5.300	5.300	5.400	5.400	5.500
		62002000 Entgelt für geleistete Arbeitszeit (Doppik)	0,00	0	0	0	0	0
		62011000 Leistungsentgelt nach TVöD	31.340,98	33.103	32.163	36.214	37.439	38.209
		62012000 Entgelte - Fahrradleasing	2.414,36	2.723	2.534	1.247	447	0
		62300000 Freiwillige Zuwendungen	20.100,00	0	0	0	0	0
		63000000 Dienst-, Amtsbezüge einschl. tariflicher, vertraglicher oder arbeitsbedingter Zulagen	174.052,76	185.409	175.297	179.233	192.471	196.318
		63011000 Leistungsentgelt Beamte	1.082,64	883	936	955	974	993
		64000000 Arbeitgeberanteil zur Sozialversicherung Entgeltbereich Sonstige personalbezogene Zahlungen an Sozialversicherungsträger	357.027,97	383.145	409.620	430.444	444.663	445.630
		64010000 Arbeitgeberanteil zur Sozialversicherung Doppik	0,00	0	0	0	0	0
		64200000 Beiträge zur Berufsgenossenschaft und Unfallversicherung	39.265,99	44.630	47.560	51.120	55.120	56.170
		64700000 Zukunftssicherung / Zusatzversorgung Entgeltbereich	129.195,33	164.326	174.218	183.185	189.295	189.622
		64710000 Zukunftssicherung/Zusatzversorgung Doppik	0,00	0	0	0	0	0
		64900000 Beihilfen Bezügebereich	324,00	1.000	1.100	1.200	1.200	1.200
		65300000 Aufwendungen für personenbezogene Versicherungen	35.646,50	43.500	35.069	36.000	37.000	38.000
		65600000 Aufwendungen für Belegschaftsveranstaltungen	1.550,00	1.550	1.550	1.550	1.550	1.550
		65900000 übrige sonstige Personalaufwendungen	6.215,76	10.000	10.500	10.500	10.500	10.500
12	644-646	<b>Versorgungsaufwendungen</b>	<b>201.003,38</b>	<b>185.271</b>	<b>190.937</b>	<b>183.940</b>	<b>193.110</b>	<b>196.158</b>

Nr:	Konten	Bezeichnung	Ergebnis Jahresabschlusses 2022	Haushaltsansatz		Planungsdaten			
				2023	2024	2025	2026	2027	
1	2	3	4	5	6	7	8	9	
		64400000	Versorgungsbezüge Beamte	0,00	0	0	0	0	
		64500000	Aufwendungen Versorgungskassen für Beamte	104.970,79	145.961	125.320	130.070	135.710	138.424
		64501000	Aufwendungen Versorgungskassen für Beamte (Aktive)	0,00	0	0	0	0	
		64502000	Aufwendungen Versorgungskassen für Beamte (Ehemalige)	0,00	0	0	0	0	
		64600000	Zuführung zu Pensionsrückstellungen (Aktive)	72.087,00	35.088	51.780	48.340	51.568	51.600
		64601000	Zuführung zu Pensionsrückstellungen (Ehemalige)	0,00	0	8.595	0	0	
		64610000	Zuführung zu Beihilferückstellungen	9.505,00	4.222	5.242	5.530	5.832	6.134
		64611000	Zuführung zu Beihilferückstellungen (Ehemalige)	0,00	0	0	0	0	
		64620000	Zuführung zu Rückstellungen Altersteilzeit	14.440,59	0	0	0	0	
13	60-61, 67-69	<b>Aufwendungen für Sach- und Dienstleistungen</b>	<b>2.590.348,73</b>	<b>3.503.593</b>	<b>3.485.553</b>	<b>2.701.913</b>	<b>3.565.306</b>	<b>2.876.507</b>	
		60100000	Aufwendungen für Büromaterial und Drucksachen der Verwaltung und ähnl. Einrichtungen	39.321,44	39.550	19.150	13.550	18.150	12.550
		60300000	Betriebsstoffe/Verbrauchswerkzeuge	9.526,78	10.000	10.000	10.000	10.000	10.000
		60301000	Betriebsstoffe/Verbrauchswerkzeuge Hausmeister	0,00	0	0	0	0	
		60302000	Anschaffung von Büchern	1.961,59	2.300	3.500	3.300	3.300	3.300
		60510000	Strom	79.044,58	95.680	110.630	110.650	110.750	110.750
		60520000	Gas	88.717,76	160.100	126.700	126.700	127.800	127.800
		60540000	Heizöl	47.478,69	91.000	88.000	88.500	88.500	88.500
		60550000	Treibstoffe	47.845,19	52.800	50.400	50.400	52.500	52.500
		60551000	Treibstoffe - Hausmeister	0,00	0	0	0	0	
		60560000	Wasser	12.284,86	13.265	17.880	17.880	17.880	17.880
		60561000	Wasser Vereinshäuser	0,00	0	0	0	0	
		60562000	Wasserbezug Wasserverband Siegerland	231.097,07	320.000	295.000	315.000	325.000	335.000
		60570000	Abwasser	8.203,08	9.130	12.880	12.930	12.930	12.930
		60571000	Abwasser - Oberflächenentwässerung	0,00	0	0	0	0	
		60572000	Abwasser Vereinshäuser	0,00	0	0	0	0	
		60610000	Materialaufwand für Gebäude u. Außenanlagen	27.750,97	32.200	26.200	22.700	24.200	24.200
		60620000	Materialaufwand für techn. Anlagen in Betriebsbauten	1.374,92	7.000	8.000	8.000	8.000	8.000
		60630000	Materialaufwand für Einrichtungen und Ausstattungen	31.766,16	35.900	63.800	39.400	39.900	54.900
		60631000	Materialaufwand für Einr. und Ausstattung Atemschutzwerkstatt	0,00	0	0	0	0	
		60632000	Materialaufwand für Einr. und Ausst. Kegelbahnen, Mangel u.ä.	0,00	1.500	1.000	1.000	1.500	1.500
		60650000	Materialaufwand für Straßen, Wege, Plätze u.ä.	9.108,73	7.000	8.000	8.000	9.000	9.000
		60651000	Materialaufwand für Straßen, Wege und Plätze (Waldwege/Privatwald)	0,00	0	0	0	0	
		60690000	sonstiger Materialaufwand für Reparatur und Instandhaltung	19.694,78	34.000	34.500	34.000	34.500	34.500
		60700000	Aufwendungen für Berufskleidung, Arbeitsschutzmittel u. ä.	29.482,69	57.500	48.500	27.500	33.500	33.500
		60710000	Aufwendungen für Berufskleidung u.ä. - Jugendfeuerwehren	482,25	2.000	2.000	2.000	2.000	2.000
		60720000	Aufwendungen für Berufskleidung u.ä. - Kinderfeuerwehren	0,00	500	500	500	500	500
		60810000	Reinigungsmaterial	6.241,31	6.550	6.950	7.450	7.450	7.450

Nr:	Konten	Bezeichnung	Ergebnis Jahresabschlusses 2022	Haushaltsansatz		Planungsdaten		
				2023	2024	2025	2026	2027
1	2	3	4	5	6	7	8	9
		60890000 übriger sonstiger Materialaufwand	104.465,44	103.100	122.560	61.000	94.500	93.500
		60891000 Materialaufwand Ferienspiele	13.386,45	15.000	14.000	14.000	15.000	15.000
		60892000 Materialaufwand Nikolausfeiern u.ä.	720,00	2.000	2.000	2.000	2.000	2.000
		60893000 Materialaufwand Personalgewinnung Feuerwehr	0,00	2.000	2.000	2.000	2.000	2.000
		60894000 Materialaufwand Kinderfeuerwehren	0,00	500	500	500	500	0
		60895000 Materialaufwand Fachbereich Funk	0,00	1.250	2.250	2.250	2.250	2.250
		60896000 Materialaufwand Gemeindearchiv	489,56	500	500	500	500	500
		60897000 Materialaufwand Jubiläen OT: Breidenbach und OT: Kleingladenbach	0,00	0	0	0	0	0
		60898000 Materialaufwand örtlich technische Einsatzleitung	0,00	500	200	200	200	200
		60899000 Materialaufwand Etablierung Familienzentren	0,00	0	0	0	0	0
		61000000 Fremdleistungen für Erzeugnisse und andere Umsatzleistungen	63.110,94	99.502	107.191	101.500	106.500	106.500
		61010000 Fremdleistungen - Beförsterungskosten	94.640,52	75.331	88.113	88.200	88.300	88.400
		61020000 Fremdleistungen - Holzvermarktung	35.369,08	17.038	19.500	19.500	20.000	20.000
		61310000 Aufwandsentschädigungen für ehrenamtl. Tätige	39.793,68	42.031	47.051	44.251	44.351	41.251
		61311000 Aufwandsentschädigung Kommunalpolitiker	0,00	0	0	0	0	0
		61390000 sonstige weitere Fremdleistungen	72.804,23	97.000	157.049	67.640	47.733	67.827
		61391000 sonstige weitere Fremdleistungen - Planungsk. Flächennutzungsplan	5.418,47	42.500	7.500	5.000	5.000	5.000
		61392000 sonstige weitere Fremdleistungen - Einebnungskosten	27.447,35	42.000	42.000	30.000	40.000	40.000
		61393000 Überrechnung Kanalquerschnitte	0,00	0	0	0	0	0
		61394000 sonstige weitere Fremdleistung en - Energiewende	0,00	0	19.040	19.612	20.200	20.806
		61610000 Instandhaltung der Gebäude und Außenanlagen (Bauunterhaltung)	33.700,68	129.300	241.000	49.300	786.300	56.300
		61611000 Instandhaltung der Gebäude und Außenanlagen (Hessenkasse)	5.481,20	227.915	84.094	0	0	0
		61620000 Instandhaltung von tech. Anlagen in Betriebsbauten	11.708,01	6.000	52.000	52.000	6.000	6.000
		61630000 Instandhaltung von Einrichtungen und Ausstattungen	24.158,39	28.650	50.450	31.150	32.650	32.650
		61631000 Instandhaltung von Einr. und Ausstattung Atemschutzwerkstatt	21.445,86	12.000	24.200	24.000	24.000	24.000
		61632000 Instandhaltung von Einrichtungen und Ausstattungen (Hessenkasse)	0,00	31.522	5.000	0	0	0
		61633000 Instandhaltung von Einr. und Ausst. Kegelbahnen, Mangel u.ä.	0,00	1.500	1.000	1.000	1.500	1.500
		61640000 Instandhaltung von Fahrzeugen	31.288,05	35.500	41.900	33.000	35.500	36.000
		61641000 Instandhaltung von Fahrzeugen - Hausmeister	0,00	0	0	0	0	0
		61650000 Instandhaltung von Sachanlagen im Gemeingebrauch, Infrastrukturvermögen	146.762,78	206.000	162.000	146.000	160.000	171.000
		61651000 Instandhaltung von Sachanlagen im Gemeingebrauch, Infrastrukturvermögen (Waldwege/Privatwald)	32.682,31	10.000	10.000	5.000	10.000	10.000
		61652000 Instandhaltung von Sachanlagen im Gemeingebrauch, Infrastrukturvermögen (Hausanschlüsse)	27.363,65	110.000	38.000	3.000	17.000	3.000
		61653000 Instandhaltung von Sachanlagen im Gemeingebrauch, Infrastrukturvermögen (Kanalsanierungen EKVO)	0,00	30.000	0	0	0	0
		61654000 Instandhaltung von Sachanlagen im Gemeingebrauch, Infrastrukturvermögen (Gestalterische Lampen Ortsmitte)	0,00	0	0	0	0	0
		61655000 Instandhaltung von Sachanlagen im Gemeingebrauch, Infrastrukturvermögen - Schlaglochprogramm	0,00	0	0	0	0	0

Nr:	Konten	Bezeichnung	Ergebnis Jahresabschlusses 2022	Haushaltsansatz		Planungsdaten		
				2023	2024	2025	2026	2027
1	2	3	4	5	6	7	8	9
		61656000 Instandhaltung von Sachanlagen im Gemeingebrauch, Infrastrukturvermögen - Hessenkasse	0,00	0	0	0	0	0
		61660000 Wartungskosten	28.026,26	30.820	32.120	32.120	32.120	32.120
		61661000 Aufwendungen für Kopiergeräte	6.001,29	6.100	6.200	6.200	6.200	6.200
		61690000 sonstige Fremdinstandhaltung	200.033,69	179.549	235.190	68.300	134.300	134.300
		61691000 Instandhaltung Fachbereich Funk	0,00	1.250	2.250	2.250	2.250	2.250
		61710000 Aufwendungen für Fremdensorgung	23.291,07	30.587	26.687	24.187	24.187	24.187
		61711000 Shredderkosten	0,00	0	0	0	0	0
		61730000 Fremdreinigung	8.744,41	18.000	15.000	17.000	18.000	18.000
		61790000 andere sonstige Aufwendungen für bezogene Leistungen	185.184,90	159.000	130.920	118.670	123.600	129.420
		61791000 Aufwendungen für bez. Leistungen - Beförderungskosten	0,00	0	0	0	0	0
		61800000 Skonti, Boni	0,00	0	0	0	0	0
		67000000 Mieten, Pachten, Erbbauzinsen	137.016,55	125.209	94.559	79.007	70.205	70.085
		67100000 Leasing	111.565,86	141.052	135.547	138.897	138.897	138.897
		67200000 Lizenzen und Konzessionen	0,00	250	400	400	400	400
		67300000 Gebühren (Rundfunk)	889,88	892	891	891	891	891
		67500000 Bankspesen / Kosten des Geldverkehrs u.d. Kapitalbeschaffung	3.606,76	3.800	4.500	4.500	4.500	4.500
		67720000 Aufwendungen für Steuerberatung und Wirtschaftsprüfung	20.579,04	25.500	25.500	27.000	27.000	27.000
		67800000 Aufwendungen für Aufsichtsrat bzw. Beirat oder dgl.	31.436,52	37.011	38.342	39.091	39.855	40.635
		67810000 Aufwendungen für Parlamentarier	12.479,80	14.000	14.000	15.000	15.000	15.000
		67900000 sonstige Aufwendungen für die Inanspruchnahme von Rechten und	0,00	0	0	0	0	0
		67901000 Aufwendungen für Softwarepflege	83.150,10	98.970	113.000	113.300	116.800	116.700
		68100000 Aufwendungen für Zeitungen und Fachliteratur der Verwaltung und ähnlicher Einrichtungen	7.869,82	9.400	8.400	8.400	9.000	9.000
		68200000 Porto und Versandkosten	21.096,25	22.000	23.000	23.000	25.000	23.000
		68320000 Telefonkosten	24.074,36	22.796	23.672	23.672	23.672	23.516
		68321000 Telefonkosten - Hausmeister	0,00	0	0	0	0	0
		68400000 amtliche Bekanntmachungen	22.181,67	2.000	3.500	3.500	3.500	3.500
		68410000 amtliche Bekanntmachungen/Wochenzeitung	0,00	15.830	14.500	14.500	14.500	14.500
		68500000 Reisekosten	1.606,98	3.250	3.150	3.150	3.150	3.150
		68600000 Aufwendungen für Verfügungsmittel Bürgermeister	3.076,40	3.240	2.000	1.170	1.170	1.170
		68601000 Aufwendungen für Verfügungsmittel für Vors. der Gemeindevertretung	0,00	495	495	495	495	495
		68610000 Aufwendungen für Öffentlichkeitsarbeit	2.102,06	2.000	3.000	3.000	3.000	3.000
		68620000 Aufwendungen für Gästebewirtung (Repräsentation)	8.210,84	9.500	10.000	10.000	10.500	10.500
		68690000 sonstige Aufwendungen für Repräsentation	930,00	950	2.100	2.100	2.100	2.100
		68691000 Aufwendungen für gemeindliche Veranstaltungen	657,33	2.500	10.000	2.500	2.500	2.500
		68710000 Geschenke	1.657,14	3.700	3.000	3.000	3.000	3.000
		68800000 Aufwendungen für Fort- und Weiterbildung	12.546,26	28.250	44.000	25.500	25.500	25.000
		68801000 Aufwendungen für Fort- und Weiterbildung Familienberatung	0,00	0	0	0	0	0

Nr:	Konten	Bezeichnung	Ergebnis	Haushaltsansatz		Planungsdaten		
			Jahresabschlusses 2022	2023	2024	2025	2026	2027
1	2	3	4	5	6	7	8	9
		68810000 Umstellungskosten Doppik	0,00	0	0	0	0	0
		69000000 Beiträge für gebäudebezogene Versicherungen	44.364,03	46.586	56.751	59.587	62.568	65.696
		69001000 Beiträge für gebäudebezogene Versicherungen Vereinshäuser	0,00	0	0	0	0	0
		69010000 Kfz-Versicherungsbeiträge	31.646,69	33.725	39.613	39.613	40.801	40.801
		69011000 Kfz.-Versicherungsbeiträge - Hausmeister	0,00	0	0	0	0	0
		69090000 Beiträge für sonstige Versicherungen	40.330,15	42.532	43.153	44.015	44.966	45.915
		69100000 Beiträge zu Wirtschaftsverbänden und Berufsvertretungen, sonstige Vereinigungen	28.820,43	32.425	38.055	38.465	38.965	39.265
		69101000 Beiträge Verein Tierheim Landkreis Marburg-Biedenkopf	3.205,44	3.210	6.770	6.770	6.770	6.770
		69700000 Einstellungen in sonstige Sonderposten	0,00	0	0	0	0	0
		69931000 Lkw-Maut	347,25	600	600	600	600	600
14	66	<b>Abschreibungen</b>	<b>1.630.265,87</b>	<b>1.563.320</b>	<b>1.648.390</b>	<b>1.579.170</b>	<b>1.569.496</b>	<b>1.512.219</b>
		66110000 Abschreibungen auf Konzessionen und andere Schutzrechte	5.919,08	31.521	34.861	39.764	26.099	5.635
		66150000 Abschreibungen auf aktivierte Investitionszuweisungen, -zuschüsse und Investitionsbeiträge	10.267,00	8.950	7.798	9.597	9.372	9.352
		66200000 Abschreibungen auf Gebäude und Gebäudeeinrichtungen, Sachanlagen im Gemeingebrauch und Infrastrukturvermögen	1.249.600,11	1.294.510	1.370.407	1.294.136	1.338.172	1.312.522
		66200980 Abschreibungen auf Gebäude und Gebäudeeinrichtungen, Sachanlagen im Gemeingebrauch und Infrastrukturvermögen - KIP	0,00	0	0	0	0	0
		66200990 Abschreibungen auf Gebäude und Gebäudeeinrichtungen, Sachanlagen im Gemeingebrauch und Infrastrukturvermögen - Konjunkturprogramm	19.366,00	19.366	19.366	19.367	19.367	19.367
		66410000 Abschreibungen auf andere Anlagen	1.643,31	1.911	1.905	1.905	1.905	1.905
		66420000 Abschreibungen auf Betriebsausstattung	104.993,10	110.446	121.384	120.664	97.907	90.617
		66430000 Abschreibungen auf Fuhrpark	88.658,78	89.713	83.691	86.875	71.603	68.707
		66450000 Abschreibungen auf Geschäftsausstattung	9.050,65	6.903	8.978	6.862	5.071	4.114
		66500000 Abschreibungen auf geringwertige Wirtschaftsgüter (GWG)	0,00	0	0	0	0	0
		66700000 Abschreibungen auf Vorräte	0,00	0	0	0	0	0
		66710000 Abschreibungen auf Forderungen wegen Uneinbringlichkeit	227.040,51	0	0	0	0	0
		66720000 Einzelwertberichtigungen	176,10	0	0	0	0	0
		66730000 Pauschalwertberichtigungen	-86.448,77	0	0	0	0	0
15	71	<b>Aufwendungen für Zuweisungen und Zuschüsse sowie besondere Finanzaufwendungen</b>	<b>2.067.201,45</b>	<b>2.213.395</b>	<b>2.448.655</b>	<b>2.489.760</b>	<b>2.535.810</b>	<b>2.593.810</b>
		71220000 Zuweisungen für laufende Zwecke an Gemeinden (GV)	0,00	0	0	0	0	0
		71230000 Zuweisungen für laufende Zwecke an Zweckverbände und dergl.	2.600,00	2.600	2.600	2.600	2.600	2.600
		71240000 Zuweisungen für laufende Zwecke an den sonstigen öffentlichen Bereich	0,00	0	0	0	0	0
		71250000 Zuschüsse für laufende Zwecke an verbundene Unternehmen, Sondervermögen und Beteiligungen	0,00	0	61.200	61.200	61.200	61.200
		71270000 Zuschüsse für laufende Zwecke an private Unternehmen	0,00	0	0	0	0	0
		71271000 Zuschüsse an private Unternehmen - Förderung Gewerbegebiet Oberdieten	0,00	0	0	0	0	0
		71280000 Zuschüsse für laufende Zwecke an übrige Bereiche	1.655.251,70	1.737.110	1.896.905	1.946.810	1.996.810	2.046.810
		71281000 Zuschüsse für lfd. Zwecke an NABU, Obst- und Gartenbauverein	154,00	500	500	500	500	500
		71282000 Zuschüsse für lfd. Zwecke - Förderprogramm Ortskernentwicklung	0,00	0	0	0	0	0



Nr:	Konten	Bezeichnung	Ergebnis Jahresabschlusses 2022	Haushaltsansatz		Planungsdaten		
				2023	2024	2025	2026	2027
1	2	3	4	5	6	7	8	9
		71283000 Zuschüsse für Personalgewinnung Feuerwehr	0,00	0	0	0	0	0
		71284000 Zuschüsse für lfd. Zwecke an übrige Bereiche - Bambini	0,00	0	0	0	0	0
		71285000 Zuschüsse für lfd. Zwecke an übrige Bereiche - Freistellung Kita-Gebühren	394.986,07	415.000	422.000	420.000	416.000	424.000
		71286000 Zuschüsse für lfd. Zwecke - Solidaritätsfonds Coronahilfe	0,00	0	0	0	0	0
		71287000 Zuschüsse für lfd. Zwecke an übrige Bereiche - Kompensation Gebührenausfälle Kitas	0,00	0	0	0	0	0
		71710000 sonstige Erstattungen an das Land	0,00	0	0	0	0	0
		71720000 sonstige Erstattungen an Gemeinden (GV)	7.594,32	40.785	50.650	50.650	50.700	50.700
		71721000 Sonstige Erstattungen an Gemeinden Kita 3K	0,00	0	0	0	0	0
		71770000 sonstige Erstattungen an private Unternehmen	6.615,36	7.400	8.000	8.000	8.000	8.000
		71780000 sonstige Erstattungen an übrigen Bereich	0,00	10.000	6.800	0	0	0
16	73	<b>Steueraufwendungen einschließlich Aufwendungen aus gesetzlichen Umlageverpflichtungen</b>	<b>6.013.326,99</b>	<b>6.549.787</b>	<b>6.711.469</b>	<b>7.284.739</b>	<b>7.464.330</b>	<b>7.754.827</b>
		73531100 Kompensationsumlage § 40c FAG	0,00	0	0	0	0	0
		73532000 Heimatumlage	256.867,20	249.790	274.160	274.160	274.160	274.160
		73541000 Kreisumlage	2.864.236,00	3.113.068	3.144.095	3.467.630	3.556.160	3.710.267
		73541100 Kreisumlage (Rückstellung)	0,00	0	0	0	0	0
		73542000 Schulumlage	1.975.503,00	2.147.126	2.168.526	2.391.672	2.452.733	2.559.023
		73542100 Schulumlage (Rückstellung)	0,00	0	0	0	0	0
		73550000 Aufwendungen aus steuerähnlichen Umlagen an Zweckverbände u. dgl.	503.371,28	637.842	683.511	710.100	740.100	770.200
		73801000 Gewerbesteuerumlage	413.349,51	401.961	441.177	441.177	441.177	441.177
17	72	Transferaufwendungen	0,00	0	0	0	0	0
18	70, 74, 76	<b>Sonstige ordentliche Aufwendungen</b>	<b>16.096,80</b>	<b>15.034</b>	<b>16.184</b>	<b>16.184</b>	<b>16.184</b>	<b>16.184</b>
		70200000 Grundsteuer	10.589,01	11.070	10.570	10.570	10.570	10.570
		70300000 Kfz-Steuer	3.940,00	3.964	3.614	3.614	3.614	3.614
		70310000 Kfz-Steuer - Hausmeister	0,00	0	0	0	0	0
		74100000 Körperschaftsteuer	1.567,79	0	2.000	2.000	2.000	2.000
		74900000 sonstige Steuern vom Einkommen und Ertrag	0,00	0	0	0	0	0
19		<b>Summe der ordentlichen Aufwendungen (Nr. 11 bis 18)</b>	<b>14.987.813,72</b>	<b>16.745.402</b>	<b>17.349.430</b>	<b>17.226.901</b>	<b>18.436.905</b>	<b>18.051.887</b>
20		<b>Verwaltungsergebnis (Nr.10 /. Nr. 19)</b>	<b>1.498.231,26</b>	<b>-334.715</b>	<b>-493.010</b>	<b>-465.915</b>	<b>25.042</b>	<b>188.269</b>
21	56-57	<b>Finanzerträge</b>	<b>184.832,79</b>	<b>246.121</b>	<b>270.252</b>	<b>244.583</b>	<b>211.182</b>	<b>199.742</b>
		56000000 Erträge aus Beteiligungen an verbundenen Unternehmen, mit denen Verträge über Gewinngemeinschaft, Gewinnabführung oder Teilgewinnabführung bestehen	87.666,33	68.000	70.000	70.000	70.000	70.000
		56100000 Erträge aus Beteiligungen an anderen verbundenen Unternehmen	0,00	340	340	340	340	340
		57100000 Bankzinsen	37,44	0	14.000	15.000	5.000	5.000
		57120000 Zinsen von Sparkassen	0,00	0	30.000	20.000	10.000	10.000
		57300000 Bürgerschaftsprovisionen	16.551,50	15.970	15.390	14.810	14.230	13.650
		57580000 Erträge aus Kredit-/ Darlehensvergabe an sonstigen inländischen Bereich	162.900,00	146.811	130.722	114.633	101.812	90.952
		57610000 Säumniszuschläge	17.899,50	2.500	2.500	2.500	2.500	2.500

Nr.	Konten	Bezeichnung	Ergebnis Jahresabschlusses 2022	Haushaltsansatz		Planungsdaten		
				2023	2024	2025	2026	2027
1	2	3	4	5	6	7	8	9
		57620000 Mahngebühren	4.006,27	2.000	2.000	2.000	2.000	2.000
		57630000 Verzinsung von Steuernachforderungen u. -erstattungen	-104.608,25	10.000	5.000	5.000	5.000	5.000
		57909000 übrige sonstige Zinsen und ähnliche Erträge	380,00	500	300	300	300	300
22	77	<b>Zinsen und andere Finanzaufwendungen</b>	<b>172.239,99</b>	<b>217.536</b>	<b>208.557</b>	<b>226.765</b>	<b>230.610</b>	<b>231.345</b>
		77100000 Bankzinsen	146.979,58	194.018	185.984	204.238	208.128	208.908
		77100980 Bankzinsen - Kommunalinvestitionsprogramm/K IP	1.262,22	1.218	1.173	1.127	1.082	1.037
		77100990 Zinsdienstumlage für die Konjunkturprogramme	1.675,00	2.500	1.600	1.600	1.600	1.600
		77101000 Bankzinsen Gewerbegebiet Oberdieten	156,66	0	0	0	0	0
		77200000 Kredit- und Überziehungsprovisionen	0,00	0	0	0	0	0
		77500000 Zinsen für sonstige Verbindlichkeiten	9.800,00	9.800	9.800	9.800	9.800	9.800
		77650000 Zinsen und ähnliche Aufwendungen an Beteiligungen und Sondervermögen	0,00	0	0	0	0	0
		77900000 sonstige Zinsen und ähnliche Aufwendungen	9.389,12	10.000	10.000	10.000	10.000	10.000
		77910000 Negativzinsen/Verwahrtgelte	2.977,41	0	0	0	0	0
23		<b>Finanzergebnis (Nr. 21 ./. Nr. 22)</b>	<b>12.592,80</b>	<b>28.585</b>	<b>61.695</b>	<b>17.818</b>	<b>-19.428</b>	<b>-31.603</b>
24		Gesamtbetrag der ordentlichen Erträge (Nr. 10 und Nr. 21)	16.670.877,77	16.656.808	17.126.672	17.005.569	18.673.129	18.439.898
25		Gesamtbetrag der ordentlichen Aufwendungen (Nr. 19 und Nr. 22)	15.160.053,71	16.962.938	17.557.987	17.453.666	18.667.515	18.283.232
26		<b>Ordentliches Ergebnis (Nr. 24 ./. Nr. 25)</b>	<b>1.510.824,06</b>	<b>-306.130</b>	<b>-431.315</b>	<b>-448.097</b>	<b>5.614</b>	<b>156.666</b>
27	59	<b>Außerordentliche Erträge</b>	<b>205.897,53</b>	<b>55.000</b>	<b>55.000</b>	<b>55.000</b>	<b>55.000</b>	<b>55.000</b>
		59000000 Erträge aus Spenden, Nachlässen und Schenkungen von privaten Unternehmen	0,00	0	0	0	0	0
		59100000 Erträge aus der Veräußerung von Grundstücken, Gebäuden und Anlagen	3.324,27	0	0	0	0	0
		59120000 Erträge aus der Veräußerung von Vermögensgegenständen	0,00	0	0	0	0	0
		59609000 Sonstige Anteile	0,00	0	0	0	0	0
		59890000 sonstige periodenfremde Erträge	202.573,26	55.000	55.000	55.000	55.000	55.000
28	79	<b>Außerordentliche Aufwendungen</b>	<b>67.390,18</b>	<b>55.000</b>	<b>55.000</b>	<b>55.000</b>	<b>55.000</b>	<b>55.000</b>
		79120000 außerplanmäßige Abschreibungen auf Finanzanlagen	0,00	0	0	0	0	0
		79400000 Verluste aus dem Abgang von immateriellen Vermögensgegenständen	0,00	0	0	0	0	0
		79410000 Verluste aus dem Abgang von Sachanlagen	673,30	0	0	0	0	0
		79420000 Verluste aus dem Abgang von Finanzanlagen	0,00	0	0	0	0	0
		79700000 periodenfremde Aufwendungen	66.716,88	55.000	55.000	55.000	55.000	55.000
29		<b>Außerordentliches Ergebnis (Nr. 27 ./. Nr. 28)</b>	<b>138.507,35</b>	<b>0</b>	<b>0</b>	<b>0</b>	<b>0</b>	<b>0</b>
30		<b>Jahresergebnis (Nr. 26 und Nr. 29)</b>	<b>1.649.331,41</b>	<b>-306.130</b>	<b>-431.315</b>	<b>-448.097</b>	<b>5.614</b>	<b>156.666</b>
Nachrichtlich (§ 2 Abs. 4 GemHVO):								
Summe der vorgetragene Jahresfehlbeträge aus dem ordentlichen Ergebnis						0		
Summe der vorgetragene Jahresfehlbeträge aus dem außerordentlichen Ergebnis						0		
Summe der vorgetragene Jahresfehlbeträge aus dem ordentlichen und dem außerordentlichen Ergebnis						0		



**TEIL-**

**ERGEBNIS-**

**HAUSHALTE**



Gliederung	1	Zentrale Verwaltung
Produktbereich	11	Innere Verwaltung
Produktebene	111	Verwaltungssteuerung/-service
Produkt	11101	Unterstützung der Verwaltungsführung, Gemeindliche Gremien, Öffentlichkeitsarbeit

**Produktbeschreibung**

<b>Produktart</b>	intern/extern	<b>Auftragsgrundlage</b>	HGO, Hauptsatzung, Geschäftsordnung
<b>Produktverantwortlicher</b>		<b>Organisationseinheiten</b>	Hauptamt
<b>Produktziel</b>	Organisation und Dokumentation kommunaler Willensbildung; Gewährleistung der erforderlichen Informationssteuerung und -verarbeitung; Einheitliche Darstellung der Gemeinde nach außen	<b>Zielgruppe(n)</b>	Medien und Öffentlichkeit, Verwaltung, Allgemeinheit
<b>Produktbeschreibung</b>	Unterstützung und Betreuung der Gremien und deren Mandatsträger; Kommunalverfassung/Ortsrecht; regelmäßige Aufbereitung und Weitergabe von Informationen; Vorbereitung und Durchführung von Empfängen und Veranstaltungen der Gemeinde	<b>Leistung</b>	Einladung, organisatorische Betreuung sowie Protokollierung von Sitzungen; Erstellung und Zusammenstellung von Beratungsunterlagen; Organisation und D

Gliederung	1	Zentrale Verwaltung
Produktbereich	11	Innere Verwaltung
Produktebene	111	Verwaltungssteuerung/-service
Produkt	11101	Unterstützung der Verwaltungsführung, Gemeindliche Gremien, Öffentlichkeitsarbeit

**Teilergebnishaushalt**

– Euro –

Nr.	Konten	Bezeichnung	Haushaltsansatz		Ergebnis des Jahresabschlusses 2022
			2024	2023	
1	2	3	4	5	6
1	50	Privatrechtliche Leistungsentgelte	0	0	0,00
2	51	Öffentlich-rechtliche Leistungsentgelte	0	0	0,00
3	548-549	Kostensatzleistungen und -erstattungen	4.126	3.526	3.477,54
		54880000 Kostenerstattungen von übrigen Bereichen	4.126	3.526	3.477,54
4	52	Bestandsveränderungen und aktivierte Eigenleistungen	0	0	0,00
5	55	Steuern und steuerähnliche Erträge einschließlich Erträge aus gesetzlichen Umlagen	0	0	0,00
6	547	Erträge aus Transferleistungen	0	0	0,00
7	540-543	Erträge aus Zuweisungen und Zuschüssen für laufende Zwecke und allgemeine Umlagen	0	0	1.200,00
		54102000 sonstige Zuweisungen des Bundes, LAF, ERP-Sondervermögen			1.200,00
8	546	Erträge aus der Auflösung von Sonderposten aus Investitionszuweisungen, -zuschüssen und Investitionsbeiträgen	0	0	0,00
9	53	Sonstige ordentliche Erträge	907	907	370.974,30
		53800000 Erträge aus der Herabsetzung und Auflösung von Rückstellungen (außer			370.086,00
		53920000 Erträge aus der Eigenbeteiligung für Wahlleistungen gemäß § 6a HBeithVO	907	907	888,30
10		<b>Summe der ordentlichen Erträge</b>	<b>5.033</b>	<b>4.433</b>	<b>375.651,84</b>
11	62-63, 640-643, 647-649, 65	Personalaufwendungen	272.401	281.079	262.070,46
		62000000 Entgelte für geleistete Arbeitszeit (einschl. tariflicher, vertraglicher oder arbeitsbedingter Zulagen)	69.650	71.591	63.495,92
		62011000 Leistungsentgelt nach TVöD	1.299	1.341	1.218,00
		62012000 Entgelte - Fahrradleasing	148	340	339,84
		62300000 Freiwillige Zuwendungen			1.200,00
		63000000 Dienst-, Amtsbezüge einschl. tariflicher, vertraglicher oder arbeitsbedingter Zulagen	175.297	185.409	174.052,76
		63011000 Leistungsentgelt Beamte	936	883	1.082,64
		64000000 Arbeitgeberanteil zur Sozialversicherung Entgeltbereich Sonstige personalbezogene Zahlungen an Sozialversicherungsträger	18.685	14.951	16.220,33
		64700000 Zukunftssicherung / Zusatzversorgung Entgeltbereich	6.386	6.564	4.460,97
12	644-646	Versorgungsaufwendungen	190.937	185.271	186.562,79
		64500000 Aufwendungen Versorgungskassen für Beamte	125.320	145.961	104.970,79
		64600000 Zuführung zu Pensionsrückstellungen (Aktive)	51.780	35.088	72.087,00
		64601000 Zuführung zu Pensionsrückstellungen (Ehemalige)	8.595		
		64610000 Zuführung zu Beihilferückstellungen	5.242	4.222	9.505,00
13	60-61, 67-69	Aufwendungen für Sach- und Dienstleistungen	85.751	78.261	69.729,39
		60550000 Treibstoffe	4.000	3.600	3.673,24
		61640000 Instandhaltung von Fahrzeugen	1.900	1.000	564,56
		67100000 Leasing	9.700	6.526	6.525,96
		67800000 Aufwendungen für Aufsichtsrat bzw. Beirat oder dgl.	38.342	37.011	31.436,52
		67810000 Aufwendungen für Parlamentarier	14.000	14.000	12.479,80
		68500000 Reisekosten	500	500	338,89
		68600000 Aufwendungen für Verfügungsmittel Bürgermeister	2.000	3.240	3.076,40
		68601000 Aufwendungen für Verfügungsmittel für Vors. der Gemeindevertretung	495	495	
		68610000 Aufwendungen für Öffentlichkeitsarbeit	3.000	2.000	2.102,06
		68620000 Aufwendungen für Gästebewirtung (Repräsentation)	6.000	5.500	5.710,39
		68690000 sonstige Aufwendungen für Repräsentation	2.100	950	930,00
		68710000 Geschenke	1.500	1.500	1.044,42
		69010000 Kfz-Versicherungsbeiträge	2.196	1.903	1.811,15
		69090000 Beiträge für sonstige Versicherungen	18	36	36,00
14	66	Abschreibungen	0	0	0,00
15	71	Aufwendungen für Zuweisungen und Zuschüsse sowie besondere Finanzaufwendungen	0	0	0,00
16	73	Steueraufwendungen einschließlich Aufwendungen aus gesetzlichen Umlageverpflichtungen	0	0	0,00
17	72	Transferaufwendungen	0	0	0,00
18	70, 74, 76	Sonstige ordentliche Aufwendungen	436	436	436,00
		70300000 Kfz-Steuer	436	436	436,00
19		<b>Summe der ordentlichen Aufwendungen</b>	<b>549.525</b>	<b>545.047</b>	<b>518.798,64</b>

Gliederung	1	Zentrale Verwaltung
Produktbereich	11	Innere Verwaltung
Produktebene	111	Verwaltungssteuerung/-service
Produkt	11101	Unterstützung der Verwaltungsführung, Gemeindliche Gremien, Öffentlichkeitsarbeit

Nr.	Konten	Bezeichnung	Haushaltsansatz		Ergebnis des Jahresabschlusses 2022
			2024	2023	
1	2	3	4	5	6
20		<b>Verwaltungsergebnis</b>	<b>-544.492</b>	<b>-540.614</b>	<b>-143.146,80</b>
21	56-57	Finanzerträge	0	0	0,00
22	77	Zinsen und sonstige Finanzaufwendungen	0	0	0,00
23		<b>Finanzergebnis</b>	<b>0</b>	<b>0</b>	<b>0,00</b>
24		<b>Ordentliches Ergebnis</b>	<b>-544.492</b>	<b>-540.614</b>	<b>-143.146,80</b>
25	59	Außerordentliche Erträge	0	0	0,00
26	79	Außerordentliche Aufwendungen	0	0	1.984,00
		79700000 periodenfremde Aufwendungen			1.984,00
27		<b>Außerordentliches Ergebnis</b>	<b>0</b>	<b>0</b>	<b>-1.984,00</b>
28		<b>Jahresergebnis vor internen Leistungsbeziehungen</b>	<b>-544.492</b>	<b>-540.614</b>	<b>-145.130,80</b>
29	95	Erlöse aus internen Leistungsbeziehungen	175.273	199.253	137.510,03
		95100000 Erlös aus interner Leistungsverrechnung	175.273	199.253	137.510,03
30	96	Kosten aus internen Leistungsbeziehungen	30.560	28.246	27.587,80
		96100000 Kosten aus interner Leistungsverrechnung	27.037	24.615	24.407,37
		96100100 ILV Leistungen des Dienstleistungsbetriebs	3.523	3.631	3.180,43
31		<b>Ergebnis der internen Leistungsbeziehungen</b>	<b>144.713</b>	<b>171.007</b>	<b>109.922,23</b>
32		<b>Jahresergebnis nach internen Leistungsbeziehungen</b>	<b>-399.779</b>	<b>-369.607</b>	<b>-35.208,57</b>



Gliederung	1	Zentrale Verwaltung
Produktbereich	11	Innere Verwaltung
Produktebene	111	Verwaltungssteuerung/-service
Produkt	11102	Zentrale Steuerung, Controlling

**Produktbeschreibung**

<p><b>Produktart</b></p> <p>intern/extern</p>	<p><b>Auftragsgrundlage</b></p> <p>HGO, Dienstanweisungen</p>
<p><b>Produktverantwortlicher</b></p>	<p><b>Organisationseinheiten</b></p> <p>Hauptamt</p>
<p><b>Produktziel</b></p> <p>Optimierung der Verwaltungsabläufe; Gewährleistung eines rechtmäßigen, einheitlichen und angemessenen Verwaltungshandelns; Durchsetzung der Rechtsposition der Gemeinde; Wahrnehmung der Interessen aller Bediensteten der Gemeinde Breidenbach; Sicherstellung der Leistungsfähigkeit der Verwaltung</p>	<p><b>Zielgruppe(n)</b></p> <p>Verwaltung und Verwaltungsführung, Bürgerinnen und Bürger, Gemeindevertretung</p>
<p><b>Produktbeschreibung</b></p> <p>Kontraktmanagement; Formulierung von Vereinbarungen zwischen Verwaltungsführung und Fachdienststellen; Informationsmanagement; Datenschutz; Allgemeine Rechtsangelegenheiten; Strategien und Handlungsrahmen zur Organisation der gesamten Verwaltung; Förderung der Gleichstellung von Frauen</p>	<p><b>Leistung</b></p> <p>Bearbeitung grundsätzlicher organisatorischer Angelegenheiten der Gemeindeverwaltung; Bearbeitung von Kontrakten zwischen Verwaltungsführung und Fachd</p>

Gliederung	1	Zentrale Verwaltung
Produktbereich	11	Innere Verwaltung
Produktebene	111	Verwaltungssteuerung/-service
Produkt	11102	Zentrale Steuerung, Controlling

**Teilergebnishaushalt**  
– Euro –

Nr.	Konten	Bezeichnung	Haushaltsansatz		Ergebnis des Jahresabschlusses 2022
			2024	2023	
1	2	3	4	5	6
1	50	Privatrechtliche Leistungsentgelte	0	0	0,00
2	51	Öffentlich-rechtliche Leistungsentgelte	0	0	0,00
3	548-549	Kostensatzleistungen und -erstattungen	0	0	0,00
4	52	Bestandsveränderungen und aktivierte Eigenleistungen	0	0	0,00
5	55	Steuern und steuerähnliche Erträge einschließlich Erträge aus gesetzlichen Umlagen	0	0	0,00
6	547	Erträge aus Transferleistungen	0	0	0,00
7	540-543	Erträge aus Zuweisungen und Zuschüssen für laufende Zwecke und allgemeine Umlagen	0	0	0,00
8	546	Erträge aus der Auflösung von Sonderposten aus Investitionszuweisungen, -zuschüssen und Investitionsbeiträgen	0	0	0,00
9	53	Sonstige ordentliche Erträge	0	0	0,00
		53099000 andere sonstige Nebenerlöse	0	0	0,00
		53099990 Skonto Ertrag besonderes Konto	0	0	0,00
		53990000 andere sonstige betriebliche Erträge	0	0	0,00
10		<b>Summe der ordentlichen Erträge</b>	<b>0</b>	<b>0</b>	<b>0,00</b>
11	62-63, 640-643, 647-649, 65	Personalaufwendungen	27.900	25.070	24.127,72
		63000000 Dienst-, Amtsbezüge einschl. tariflicher, vertraglicher oder arbeitsbedingter Zulagen	0	0	0,00
		64200000 Beiträge zur Berufsgenossenschaft und Unfallversicherung	27.900	25.070	24.127,72
12	644-646	Versorgungsaufwendungen	0	0	0,00
		64500000 Aufwendungen Versorgungskassen für Beamte	0	0	0,00
		64501000 Aufwendungen Versorgungskassen für Beamte (Aktive)	0	0	0,00
		64600000 Zuführung zu Pensionsrückstellungen (Aktive)	0	0	0,00
		64610000 Zuführung zu Beihilferückstellungen	0	0	0,00
13	60-61, 67-69	Aufwendungen für Sach- und Dienstleistungen	50.000	49.200	47.817,63
		61800000 Skonti, Boni	0	0	0,00
		68500000 Reisekosten	0	0	0,00
		69090000 Beiträge für sonstige Versicherungen	38.000	37.400	36.377,68
		69100000 Beiträge zu Wirtschaftsverbänden und Berufsvertretungen, sonstige Vereinigungen	12.000	11.800	11.439,95
14	66	Abschreibungen	0	0	0,00
		66710000 Abschreibungen auf Forderungen wegen Uneinbringlichkeit	0	0	0,00
		66720000 Einzelwertberichtigungen	0	0	0,00
15	71	Aufwendungen für Zuweisungen und Zuschüsse sowie besondere Finanzaufwendungen	0	0	0,00
16	73	Steueraufwendungen einschließlich Aufwendungen aus gesetzlichen Umlageverpflichtungen	0	0	0,00
17	72	Transferaufwendungen	0	0	0,00
18	70, 74, 76	Sonstige ordentliche Aufwendungen	0	0	0,00
19		<b>Summe der ordentlichen Aufwendungen</b>	<b>77.900</b>	<b>74.270</b>	<b>71.945,35</b>
20		<b>Verwaltungsergebnis</b>	<b>-77.900</b>	<b>-74.270</b>	<b>-71.945,35</b>
21	56-57	Finanzerträge	0	0	0,00
22	77	Zinsen und sonstige Finanzaufwendungen	0	0	0,00
23		<b>Finanzergebnis</b>	<b>0</b>	<b>0</b>	<b>0,00</b>
24		<b>Ordentliches Ergebnis</b>	<b>-77.900</b>	<b>-74.270</b>	<b>-71.945,35</b>
25	59	Außerordentliche Erträge	0	0	0,00
		59120000 Erträge aus der Veräußerung von Vermögensgegenständen	0	0	0,00
		59890000 sonstige periodenfremde Erträge	0	0	0,00
26	79	Außerordentliche Aufwendungen	0	0	0,00
		79410000 Verluste aus dem Abgang von Sachanlagen	0	0	0,00
		79700000 periodenfremde Aufwendungen	0	0	0,00
27		<b>Außerordentliches Ergebnis</b>	<b>0</b>	<b>0</b>	<b>0,00</b>
28		<b>Jahresergebnis vor internen Leistungsbeziehungen</b>	<b>-77.900</b>	<b>-74.270</b>	<b>-71.945,35</b>
29	95	Erlöse aus internen Leistungsbeziehungen	0	0	0,00
		95100000 Erlös aus interner Leistungsverrechnung	0	0	0,00
30	96	Kosten aus internen Leistungsbeziehungen	6.480	4.666	5.719,65
		96100000 Kosten aus interner Leistungsverrechnung	6.336	4.525	5.719,65

**Gemeinde Breidenbach**

**2024**

Gliederung	1	Zentrale Verwaltung
Produktbereich	11	Innere Verwaltung
Produktebene	111	Verwaltungssteuerung/-service
Produkt	11102	Zentrale Steuerung, Controlling

Nr.	Konten	Bezeichnung	Haushaltsansatz		Ergebnis des Jahresabschlusses 2022
			2024	2023	
1	2	3	4	5	6
		96100100 ILV Leistungen des Dienstleistungsbetriebs	144	141	0,00
31		<u>Ergebnis der internen Leistungsbeziehungen</u>	<u>-6.480</u>	<u>-4.666</u>	<u>-5.719,65</u>
32		<u>Jahresergebnis nach internen Leistungsbeziehungen</u>	<u>-84.380</u>	<u>-78.936</u>	<u>-77.665,00</u>

Gliederung	1	Zentrale Verwaltung
Produktbereich	11	Innere Verwaltung
Produktebene	111	Verwaltungssteuerung/-service
Produkt	11106	Personalwesen

**Produktbeschreibung**

<p><b>Produktart</b></p> <p>intern/extern</p>	<p><b>Auftragsgrundlage</b></p> <p>HBG, Tarifverträge, ArbeitsschutzG, Frauenförderplan, Vorstandsbeschlüsse</p>
<p><b>Produktverantwortlicher</b></p>	<p><b>Organisationseinheiten</b></p> <p>Hauptamt</p>
<p><b>Produktziel</b></p> <p>Strukturen der Personalplanung definieren und entwickeln; einheitliches Beurteilungswesen entwickeln und dessen Anwendung sicherstellen; Vereinbarungen mit dem Personalrat für die gesamte Verwaltung koordinieren und entwickeln</p>	<p><b>Zielgruppe(n)</b></p> <p>Verwaltung und Verwaltungsführung, Gemeindevertretung, Gemeindevorstand</p>
<p><b>Produktbeschreibung</b></p> <p>Personalentwicklung; Personalverwaltung; Personaldienste; Entgeltabrechnung</p>	<p><b>Leistung</b></p> <p>Allgemeine Regelungen für den Personalbereich; Betreuung und Beratung der Mitarbeiter/innen in arbeits- und dienstrechtlichen Fragen; Durchführung der</p>

Gliederung	1	Zentrale Verwaltung
Produktbereich	11	Innere Verwaltung
Produktebene	111	Verwaltungssteuerung/-service
Produkt	11106	Personalwesen

**Teilergebnishaushalt**  
– Euro –

Nr.	Konten	Bezeichnung	Haushaltsansatz		Ergebnis des Jahresabschlusses 2022
			2024	2023	
1	2	3	4	5	6
1	50	Privatrechtliche Leistungsentgelte	0	0	0,00
2	51	Öffentlich-rechtliche Leistungsentgelte	0	0	0,00
3	548-549	Kostenersatzleistungen und -erstattungen	0	0	34,66
		54840000 Kostenerstattungen vom sonstigen öffentlichen Bereich	0	0	34,66
4	52	Bestandsveränderungen und aktivierte Eigenleistungen	0	0	0,00
5	55	Steuern und steuerähnliche Erträge einschließlich Erträge aus gesetzlichen Umlagen	0	0	0,00
6	547	Erträge aus Transferleistungen	0	0	0,00
7	540-543	Erträge aus Zuweisungen und Zuschüssen für laufende Zwecke und allgemeine Umlagen	0	0	471,42
		54102000 sonstige Zuweisungen des Bundes, LAF, ERP-Sondervermögen	0	0	471,42
8	546	Erträge aus der Auflösung von Sonderposten aus Investitionszuweisungen, -zuschüssen und Investitionsbeiträgen	0	0	0,00
9	53	Sonstige ordentliche Erträge	0	0	0,00
		53099000 andere sonstige Nebenerlöse	0	0	0,00
		53099990 Skonto Ertrag besonderes Konto	0	0	0,00
		53800000 Erträge aus der Herabsetzung und Auflösung von Rückstellungen (außer	0	0	0,00
		53990000 andere sonstige betriebliche Erträge	0	0	0,00
10		<b>Summe der ordentlichen Erträge</b>	<b>0</b>	<b>0</b>	<b>506,08</b>
11	62-63, 640-643, 647-649, 65	Personalaufwendungen	110.768	115.547	104.696,29
		62000000 Entgelte für geleistete Arbeitszeit (einschl. tariflicher, vertraglicher oder arbeitsbedingter Zulagen)	52.724	50.406	48.786,24
		62011000 Leistungsentgelt nach TVöD	981	942	929,58
		62300000 Freiwillige Zuwendungen	0	0	471,42
		64000000 Arbeitgeberanteil zur Sozialversicherung Entgeltbereich Sonstige personalbezogene Zahlungen an Sozialversicherungsträger	11.010	10.527	10.517,80
		64700000 Zukunftssicherung / Zusatzversorgung Entgeltbereich	4.834	4.622	3.860,64
		64900000 Beihilfen Bezügebereich	1.100	1.000	324,00
		65300000 Aufwendungen für personenbezogene Versicherungen	35.069	43.500	35.646,50
		65600000 Aufwendungen für Belegschaftsveranstaltungen	1.550	1.550	1.550,00
		65900000 übrige sonstige Personalaufwendungen	3.500	3.000	2.610,11
12	644-646	Versorgungsaufwendungen	0	0	0,00
		64620000 Zuführung zu Rückstellungen Altersteilzeit	0	0	0,00
13	60-61, 67-69	Aufwendungen für Sach- und Dienstleistungen	23.050	24.750	16.125,04
		61800000 Skonti, Boni	0	0	0,00
		67901000 Aufwendungen für Softwarepflege	7.000	6.700	6.165,49
		68500000 Reisekosten	50	50	0,00
		68800000 Aufwendungen für Fort-, und Weiterbildung	16.000	18.000	9.959,55
14	66	Abschreibungen	0	0	0,00
		66710000 Abschreibungen auf Forderungen wegen Uneinbringlichkeit	0	0	0,00
		66720000 Einzelwertberichtigungen	0	0	0,00
15	71	Aufwendungen für Zuweisungen und Zuschüsse sowie besondere Finanzaufwendungen	0	0	0,00
16	73	Steueraufwendungen einschließlich Aufwendungen aus gesetzlichen Umlageverpflichtungen	0	0	0,00
17	72	Transferaufwendungen	0	0	0,00
18	70, 74, 76	Sonstige ordentliche Aufwendungen	0	0	0,00
19		<b>Summe der ordentlichen Aufwendungen</b>	<b>133.818</b>	<b>140.297</b>	<b>120.821,33</b>
20		<b>Verwaltungsergebnis</b>	<b>-133.818</b>	<b>-140.297</b>	<b>-120.315,25</b>
21	56-57	Finanzerträge	0	0	0,00
22	77	Zinsen und sonstige Finanzaufwendungen	0	0	0,00
23		<b>Finanzergebnis</b>	<b>0</b>	<b>0</b>	<b>0,00</b>
24		<b>Ordentliches Ergebnis</b>	<b>-133.818</b>	<b>-140.297</b>	<b>-120.315,25</b>
25	59	Außerordentliche Erträge	0	0	0,00
26	79	Außerordentliche Aufwendungen	0	0	0,00
		79700000 periodenfremde Aufwendungen	0	0	0,00
27		<b>Außerordentliches Ergebnis</b>	<b>0</b>	<b>0</b>	<b>0,00</b>
28		<b>Jahresergebnis vor internen Leistungsbeziehungen</b>	<b>-133.818</b>	<b>-140.297</b>	<b>-120.315,25</b>

Gliederung	1	Zentrale Verwaltung
Produktbereich	11	Innere Verwaltung
Produktebene	111	Verwaltungssteuerung/-service
Produkt	11106	Personalwesen

Nr.	Konten	Bezeichnung	Haushaltsansatz		Ergebnis des Jahresabschlusses 2022
			2024	2023	
1	2	3	4	5	6
29	95	Erlöse aus internen Leistungsbeziehungen	26.968	3.402	24.344,49
		95100000 Erlös aus interner Leistungsverrechnung	26.968	3.402	24.344,49
30	96	Kosten aus internen Leistungsbeziehungen	64.685	84.349	58.393,34
		96100000 Kosten aus interner Leistungsverrechnung	62.119	82.718	56.076,84
		96100100 ILV Leistungen des Dienstleistungsbetriebs	2.566	1.631	2.316,50
		96100200 ILV Wassermeisterleistungen	0	0	0,00
		96100300 ILV Hausmeisterleistungen	0	0	0,00
		96100400 ILV Forstleistungen	0	0	0,00
31		<b>Ergebnis der internen Leistungsbeziehungen</b>	<b>-37.717</b>	<b>-80.947</b>	<b>-34.048,85</b>
32		<b>Jahresergebnis nach internen Leistungsbeziehungen</b>	<b>-171.535</b>	<b>-221.244</b>	<b>-154.364,10</b>

Gliederung	1	Zentrale Verwaltung
Produktbereich	11	Innere Verwaltung
Produktebene	111	Verwaltungssteuerung/-service
Produkt	11111	Organisatorische Dienstleistungen/EDV, Einrichtungen für die gesamte Verwaltung

**Produktbeschreibung**

<b>Produktart</b>	intern/extern	<b>Auftragsgrundlage</b>	Organisationspläne, Bedarfsmeldung
<b>Produktverantwortlicher</b>		<b>Organisationseinheiten</b>	Hauptamt
<b>Produktziel</b>	Sicherstellung einer schnellen, termingerechten und zuverlässigen Versorgung intern und extern; optimale EDV-Unterstützung des Verwaltungshandelns und der Datensicherheit	<b>Zielgruppe(n)</b>	Verwaltung und Öffentlichkeit
<b>Produktbeschreibung</b>	Unterstützung der Fachbereiche; Internetdienstleistungen; Einrichtungen für die gesamte Verwaltung; Betrieb und Unterhaltung von EDV-Systemen	<b>Leistung</b>	Sicherstellung einer zuverlässigen Versorgung mit benötigten Büromaterialien; Bereitstellung und Wartung von Fotokopier-, Telefon- und Faxgeräten; Tel

Gliederung	1	Zentrale Verwaltung
Produktbereich	11	Innere Verwaltung
Produktebene	111	Verwaltungssteuerung/-service
Produkt	11111	Organisatorische Dienstleistungen/EDV, Einrichtungen für die gesamte Verwaltung

**Teilergebnishaushalt**

– Euro –

Nr.	Konten	Bezeichnung	Haushaltsansatz		Ergebnis des Jahresabschlusses 2022
			2024	2023	
1	2	3	4	5	6
1	50	Privatrechtliche Leistungsentgelte	0	0	124,20
		50900000 sonstige Umsatzerlöse	0	0	124,20
2	51	Öffentlich-rechtliche Leistungsentgelte	0	0	0,00
3	548-549	Kostensatzleistungen und -erstattungen	0	0	679,54
		54880000 Kostenerstattungen von übrigen Bereichen	0	0	679,54
4	52	Bestandsveränderungen und aktivierte Eigenleistungen	0	0	0,00
5	55	Steuern und steuerähnliche Erträge einschließlich Erträge aus gesetzlichen Umlagen	0	0	0,00
6	547	Erträge aus Transferleistungen	0	0	0,00
7	540-543	Erträge aus Zuweisungen und Zuschüssen für laufende Zwecke und allgemeine Umlagen	1.000	1.000	3.400,00
		54102000 sonstige Zuweisungen des Bundes, LAF, ERP-Sondervermögen	0	0	2.400,00
		54220000 Zuweisungen für laufende Zwecke von Gemeinden und Gemeindeverbänden	0	0	0,00
		54230000 Zuweisungen für laufende Zwecke von Zweckverbänden	1.000	1.000	1.000,00
8	546	Erträge aus der Auflösung von Sonderposten aus Investitionszuweisungen, -zuschüssen und Investitionsbeiträgen	6.619	9.156	9.081,00
		54600000 Erträge aus der Auflösung von Sonderposten aus Investitionszuweisungen	0	2.537	3.044,00
		54690000 Erträge aus der Auflösung von sonstigen Sonderposten aus Investitionen	6.619	6.619	6.037,00
9	53	Sonstige ordentliche Erträge	13.000	12.740	13.591,17
		53099000 andere sonstige Nebenerlöse	13.000	12.740	13.591,17
		53099990 Skonto Ertrag besonderes Konto	0	0	0,00
		53990000 andere sonstige betriebliche Erträge	0	0	0,00
10		<b>Summe der ordentlichen Erträge</b>	<b>20.619</b>	<b>22.896</b>	<b>26.875,91</b>
11	62-63, 640-643, 647-649, 65	Personalaufwendungen	104.750	99.113	20.663,67
		62000000 Entgelte für geleistete Arbeitszeit (einschl. tariflicher, vertraglicher oder arbeitsbedingter Zulagen)	78.324	74.378	13.871,77
		62011000 Leistungsentgelt nach TVöD	1.172	1.110	0,00
		62012000 Entgelte - Fahrradleasing	391	0	0,00
		62300000 Freiwillige Zuwendungen	0	0	2.400,00
		64000000 Arbeitgeberanteil zur Sozialversicherung Entgeltbereich Sonstige personalbezogene Zahlungen an Sozialversicherungsträger	17.736	16.858	3.732,66
		64700000 Zukunftssicherung / Zusatzversorgung Entgeltbereich	7.127	6.767	659,24
12	644-646	Versorgungsaufwendungen	0	0	0,00
13	60-61, 67-69	Aufwendungen für Sach- und Dienstleistungen	132.359	116.605	109.907,14
		60100000 Aufwendungen für Büromaterial und Drucksachen der Verwaltung und ähnl. Einrichtungen	9.000	9.000	8.176,62
		60550000 Treibstoffe	1.800	1.800	1.419,29
		60896000 Materialaufwand Gemeindearchiv	500	500	489,56
		61630000 Instandhaltung von Einrichtungen und Ausstattungen	2.000	2.500	926,06
		61640000 Instandhaltung von Fahrzeugen	4.000	3.000	1.643,60
		61661000 Aufwendungen für Kopiergeräte	6.200	6.100	6.001,29
		61790000 andere sonstige Aufwendungen für bezogene Leistungen	7.400	0	0,00
		61800000 Skonti, Boni	0	0	0,00
		67100000 Leasing	15.250	15.250	13.398,73
		67300000 Gebühren (Rundfunk)	441	441	440,64
		67901000 Aufwendungen für Softwarepflege	38.500	28.000	22.099,96
		68100000 Aufwendungen für Zeitungen und Fachliteratur der Verwaltung und ähnlicher Einrichtungen	6.500	7.500	6.279,25
		68200000 Porto und Versandkosten	13.000	15.000	15.235,53
		68320000 Telefonkosten	6.500	6.500	8.806,20
		68400000 amtliche Bekanntmachungen	3.500	2.000	22.181,67
		68410000 amtliche Bekanntmachungen/Wochenzeitung	14.500	15.830	0,00
		69010000 Kfz-Versicherungsbeiträge	3.268	3.184	2.808,74
14	66	Abschreibungen	42.337	41.453	19.275,29
		66110000 Abschreibungen auf Konzessionen und andere Schutzrechte	29.539	28.674	5.716,64
		66430000 Abschreibungen auf Fuhrpark	6.500	6.500	5.958,00
		66450000 Abschreibungen auf Geschäftsausstattung	6.298	6.279	7.600,65
		66700000 Abschreibungen auf Vorräte	0	0	0,00



Gliederung	1	Zentrale Verwaltung
Produktbereich	11	Innere Verwaltung
Produktebene	111	Verwaltungssteuerung/-service
Produkt	11111	Organisatorische Dienstleistungen/EDV, Einrichtungen für die gesamte Verwaltung

Nr.	Konten	Bezeichnung	Haushaltsansatz		Ergebnis des Jahresabschlusses 2022
			2024	2023	
1	2	3	4	5	6
		66710000 Abschreibungen auf Forderungen wegen Uneinbringlichkeit	0	0	0,00
		66720000 Einzelwertberichtigungen	0	0	0,00
15	71	Aufwendungen für Zuweisungen und Zuschüsse sowie besondere Finanzaufwendungen	0	235	0,00
		71240000 Zuweisungen für laufende Zwecke an den sonstigen öffentlichen Bereich	0	0	0,00
		71720000 sonstige Erstattungen an Gemeinden (GV)	0	235	0,00
16	73	Steueraufwendungen einschließlich Aufwendungen aus gesetzlichen Umlageverpflichtungen	0	0	0,00
17	72	Transferaufwendungen	0	0	0,00
18	70, 74, 76	Sonstige ordentliche Aufwendungen	640	640	592,00
		70300000 Kfz-Steuer	640	640	592,00
19		<b>Summe der ordentlichen Aufwendungen</b>	<b>280.086</b>	<b>258.046</b>	<b>150.438,10</b>
20		<b>Verwaltungsergebnis</b>	<b>-259.467</b>	<b>-235.150</b>	<b>-123.562,19</b>
21	56-57	Finanzerträge	0	0	0,00
22	77	Zinsen und sonstige Finanzaufwendungen	0	0	0,00
23		<b>Finanzergebnis</b>	<b>0</b>	<b>0</b>	<b>0,00</b>
24		<b>Ordentliches Ergebnis</b>	<b>-259.467</b>	<b>-235.150</b>	<b>-123.562,19</b>
25	59	Außerordentliche Erträge	0	0	0,00
		59000000 Erträge aus Spenden, Nachlässen und Schenkungen von privaten Unternehmen	0	0	0,00
		59120000 Erträge aus der Veräußerung von Vermögensgegenständen	0	0	0,00
26	79	Außerordentliche Aufwendungen	0	0	0,00
		79410000 Verluste aus dem Abgang von Sachanlagen	0	0	0,00
		79700000 periodenfremde Aufwendungen	0	0	0,00
27		<b>Außerordentliches Ergebnis</b>	<b>0</b>	<b>0</b>	<b>0,00</b>
28		<b>Jahresergebnis vor internen Leistungsbeziehungen</b>	<b>-259.467</b>	<b>-235.150</b>	<b>-123.562,19</b>
29	95	Erlöse aus internen Leistungsbeziehungen	28.329	0	0,00
		95100000 Erlös aus interner Leistungsverrechnung	28.329	0	0,00
		95101000 Kalkulatorische Zinsen	0	0	0,00
30	96	Kosten aus internen Leistungsbeziehungen	37.782	33.134	31.988,90
		96100000 Kosten aus interner Leistungsverrechnung	34.667	32.065	31.294,90
		96100100 ILV Leistungen des Dienstleistungsbetriebs	247	692	223,00
		96100200 ILV Wassermeisterleistungen	0	0	0,00
		96100300 ILV Hausmeisterleistungen	0	0	0,00
		96100400 ILV Forstleistungen	0	0	0,00
		96101000 Kalkulatorische Zinsen	2.868	377	471,00
31		<b>Ergebnis der internen Leistungsbeziehungen</b>	<b>-9.453</b>	<b>-33.134</b>	<b>-31.988,90</b>
32		<b>Jahresergebnis nach internen Leistungsbeziehungen</b>	<b>-268.920</b>	<b>-268.284</b>	<b>-155.551,09</b>

Gliederung	1	Zentrale Verwaltung
Produktbereich	11	Innere Verwaltung
Produktebene	111	Verwaltungssteuerung/-service
Produkt	11113	Liegenschaften

**Produktbeschreibung**

<b>Produktart</b> intern/extern	<b>Auftragsgrundlage</b> Vorgaben bzw. Aufträge der parlamentarischen Gremien, BGB
<b>Produktverantwortlicher</b>	<b>Organisationseinheiten</b> Bauamt/Finanzabteilung
<b>Produktziel</b> Regelung des allgemeinen Grundstücksverkehrs; Schaffung von zweckmäßig gestalteten Grundstücken für die bauliche und sonstige Nutzung	<b>Zielgruppe(n)</b> Pächter, intern/extern Grundstückseigentümer, Fachämter
<b>Produktbeschreibung</b> Verwaltung der gemeindeeigenen Liegenschaften (unbebaute Grundstücke, landw. Grundstücke, öffentliche Anlagen); Pachtwesen; Vertragsabwicklungen	<b>Leistung</b> Aushandeln von Grundstücksverträgen; Unterhaltung der öffentlichen Anlagen; Abschluss und Überwachung der Einhaltung von Pachtverträgen; Betriebskosten

Gliederung	1	Zentrale Verwaltung
Produktbereich	11	Innere Verwaltung
Produktebene	111	Verwaltungssteuerung/-service
Produkt	11113	Liegenschaften

**Teilergebnishaushalt**  
– Euro –

Nr.	Konten	Bezeichnung	Haushaltsansatz		Ergebnis des Jahresabschlusses 2022
			2024	2023	
1	2	3	4	5	6
1	50	Privatrechtliche Leistungsentgelte	71.500	71.500	71.661,72
		50030000 Umsatzerlöse aus der Überlassung von Gebäuden und Räumen	0	0	0,00
		50040000 Umsatzerlöse aus der Überlassung von Rechten	71.500	71.500	71.661,72
		50050000 Umsatzerlöse aus der sonstigen Nutzung von Vermögen und Rechten	0	0	0,00
2	51	Öffentlich-rechtliche Leistungsentgelte	0	0	0,00
3	548-549	Kostensatzleistungen und -erstattungen	0	0	0,00
4	52	Bestandsveränderungen und aktivierte Eigenleistungen	0	0	0,00
5	55	Steuern und steuerähnliche Erträge einschließlich Erträge aus gesetzlichen Umlagen	0	0	0,00
6	547	Erträge aus Transferleistungen	0	0	0,00
7	540-543	Erträge aus Zuweisungen und Zuschüssen für laufende Zwecke und allgemeine Umlagen	0	0	0,00
8	546	Erträge aus der Auflösung von Sonderposten aus Investitionszuweisungen, -zuschüssen und Investitionsbeiträgen	0	0	0,00
		54600000 Erträge aus der Auflösung von Sonderposten aus Investitionszuweisungen	0	0	0,00
9	53	Sonstige ordentliche Erträge	500	500	869,96
		53000000 Nebenerlöse aus Vermietung und Verpachtung	500	500	869,96
		53099000 andere sonstige Nebenerlöse	0	0	0,00
		53099990 Skonto Ertrag besonderes Konto	0	0	0,00
		53800000 Erträge aus der Herabsetzung und Auflösung von Rückstellungen (außer	0	0	0,00
		53990000 andere sonstige betriebliche Erträge	0	0	0,00
10		<b>Summe der ordentlichen Erträge</b>	<b>72.000</b>	<b>72.000</b>	<b>72.531,68</b>
11	62-63, 640-643, 647-649, 65	Personalaufwendungen	0	0	0,00
		62000000 Entgelte für geleistete Arbeitszeit (einschl. tariflicher, vertraglicher oder arbeitsbedingter Zulagen)	0	0	0,00
		62011000 Leistungsentgelt nach TVöD	0	0	0,00
		64000000 Arbeitgeberanteil zur Sozialversicherung Entgeltbereich Sonstige personalbezogene Zahlungen an Sozialversicherungsträger	0	0	0,00
		64700000 Zukunftssicherung / Zusatzversorgung Entgeltbereich	0	0	0,00
12	644-646	Versorgungsaufwendungen	0	0	0,00
13	60-61, 67-69	Aufwendungen für Sach- und Dienstleistungen	1.348	11.305	1.234,77
		60510000 Strom	0	0	0,00
		60520000 Gas	0	0	0,00
		60550000 Treibstoffe	0	0	0,00
		60560000 Wasser	370	350	361,96
		60570000 Abwasser	25	10	14,40
		60610000 Materialaufwand für Gebäude u. Außenanlagen	0	0	0,00
		60630000 Materialaufwand für Einrichtungen und Ausstattungen	0	0	0,00
		61610000 Instandhaltung der Gebäude und Außenanlagen (Bauunterhaltung)	0	10.000	0,00
		61630000 Instandhaltung von Einrichtungen und Ausstattungen	0	0	0,00
		61660000 Wartungskosten	0	0	0,00
		61690000 sonstige Fremdinstandhaltung	0	0	0,00
		61710000 Aufwendungen für Fremdensorgung	0	0	0,00
		61790000 andere sonstige Aufwendungen für bezogene Leistungen	500	500	418,27
		61800000 Skonti, Boni	0	0	0,00
		67000000 Mieten, Pachten, Erbbauzinsen	360	360	359,90
		68500000 Reisekosten	0	0	0,00
		69000000 Beiträge für gebäudebezogene Versicherungen	93	85	80,24
		69090000 Beiträge für sonstige Versicherungen	0	0	0,00
14	66	Abschreibungen	0	0	0,00
		66200000 Abschreibungen auf Gebäude und Gebäudeeinrichtungen, Sachanlagen im Gemeingebrauch und Infrastrukturvermögen	0	0	0,00
		66710000 Abschreibungen auf Forderungen wegen Uneinbringlichkeit	0	0	0,00
		66720000 Einzelwertberichtigungen	0	0	0,00
15	71	Aufwendungen für Zuweisungen und Zuschüsse sowie besondere Finanzaufwendungen	0	0	0,00
16	73	Steueraufwendungen einschließlich Aufwendungen aus gesetzlichen Umlageverpflichtungen	0	0	0,00
17	72	Transferaufwendungen	0	0	0,00

Gliederung	1	Zentrale Verwaltung
Produktbereich	11	Innere Verwaltung
Produktebene	111	Verwaltungssteuerung/-service
Produkt	11113	Liegenschaften

Nr.	Konten	Bezeichnung	Haushaltsansatz		Ergebnis des Jahresabschlusses 2022
			2024	2023	
1	2	3	4	5	6
18	70, 74, 76	Sonstige ordentliche Aufwendungen	7.500	8.000	7.521,00
		70200000 Grundsteuer	7.500	8.000	7.521,00
19		<b>Summe der ordentlichen Aufwendungen</b>	<b>8.848</b>	<b>19.305</b>	<b>8.755,77</b>
20		<b>Verwaltungsergebnis</b>	<b>63.152</b>	<b>52.695</b>	<b>63.775,91</b>
21	56-57	Finanzerträge	0	0	0,00
22	77	Zinsen und sonstige Finanzaufwendungen	0	0	0,00
23		<b>Finanzergebnis</b>	<b>0</b>	<b>0</b>	<b>0,00</b>
24		<b>Ordentliches Ergebnis</b>	<b>63.152</b>	<b>52.695</b>	<b>63.775,91</b>
25	59	Außerordentliche Erträge	0	0	0,00
		59100000 Erträge aus der Veräußerung von Grundstücken, Gebäuden und Anlagen	0	0	0,00
		59120000 Erträge aus der Veräußerung von Vermögensgegenständen	0	0	0,00
		59890000 sonstige periodenfremde Erträge	0	0	0,00
26	79	Außerordentliche Aufwendungen	0	0	0,00
		79400000 Verluste aus dem Abgang von immateriellen Vermögensgegenständen	0	0	0,00
		79410000 Verluste aus dem Abgang von Sachanlagen	0	0	0,00
		79700000 periodenfremde Aufwendungen	0	0	0,00
27		<b>Außerordentliches Ergebnis</b>	<b>0</b>	<b>0</b>	<b>0,00</b>
28		<b>Jahresergebnis vor internen Leistungsbeziehungen</b>	<b>63.152</b>	<b>52.695</b>	<b>63.775,91</b>
29	95	Erlöse aus internen Leistungsbeziehungen	0	0	0,00
		95100000 Erlös aus interner Leistungsverrechnung	0	0	0,00
		95101000 Kalkulatorische Zinsen	0	0	0,00
30	96	Kosten aus internen Leistungsbeziehungen	79.388	67.070	71.801,62
		96100000 Kosten aus interner Leistungsverrechnung	31.560	30.762	28.625,48
		96100100 ILV Leistungen des Dienstleistungsbetriebs	47.828	36.308	43.176,14
		96100200 ILV Wassermeisterleistungen	0	0	0,00
		96100300 ILV Hausmeisterleistungen	0	0	0,00
		96100400 ILV Forstleistungen	0	0	0,00
		96101000 Kalkulatorische Zinsen	0	0	0,00
31		<b>Ergebnis der internen Leistungsbeziehungen</b>	<b>-79.388</b>	<b>-67.070</b>	<b>-71.801,62</b>
32		<b>Jahresergebnis nach internen Leistungsbeziehungen</b>	<b>-16.236</b>	<b>-14.375</b>	<b>-8.025,71</b>

Gliederung	1	Zentrale Verwaltung
Produktbereich	11	Innere Verwaltung
Produktebene	111	Verwaltungssteuerung/-service
Produkt	11114	Dienstleistungsbetrieb und Fuhrpark

**Produktbeschreibung**

**Produktart**

intern/extern

**Produktverantwortlicher**

**Produktziel**

Bereitstellung von technischen Dienstleistungen zu wirtschaftlich günstigen Kosten

**Produktbeschreibung**

Technische Unterstützung bei der Bereitstellung von Produkten

**Auftragsgrundlage**

Beschlüsse der gemeindlichen Gremien

**Organisationseinheiten**

Bauamt/Bauhof

**Zielgruppe(n)**

sonstige Auftraggeber, Fachdienste der Verwaltung, Eigene Bevölkerung

**Leistung**

Kontrolle und Unterhaltung der Straßen, Wege und Plätze; gärtnerische und handwerkliche Leistungen an allen gemeindlichen Einrichtungen; Fuhrleistung

Gliederung	1	Zentrale Verwaltung
Produktbereich	11	Innere Verwaltung
Produktebene	111	Verwaltungssteuerung/-service
Produkt	11114	Dienstleistungsbetrieb und Fuhrpark

**Teilergebnishaushalt**  
– Euro –

Nr.	Konten	Bezeichnung	Haushaltsansatz		Ergebnis des Jahresabschlusses 2022
			2024	2023	
1	2	3	4	5	6
1	50	Privatrechtliche Leistungsentgelte	0	0	0,00
2	51	Öffentlich-rechtliche Leistungsentgelte	0	0	0,00
3	548-549	Kostensatzleistungen und -erstattungen	1.000	1.000	644,92
		54840000 Kostenerstattungen vom sonstigen öffentlichen Bereich	0	0	0,00
		54880000 Kostenerstattungen von übrigen Bereichen	1.000	1.000	644,92
4	52	Bestandsveränderungen und aktivierte Eigenleistungen	0	0	8.996,03
		52590000 sonstige aktivierte Eigenleistungen	0	0	8.996,03
5	55	Steuern und steuerähnliche Erträge einschließlich Erträge aus gesetzlichen Umlagen	0	0	0,00
6	547	Erträge aus Transferleistungen	0	0	0,00
7	540-543	Erträge aus Zuweisungen und Zuschüssen für laufende Zwecke und allgemeine Umlagen	0	0	3.799,02
		54102000 sonstige Zuweisungen des Bundes, LAF, ERP-Sondervermögen	0	0	3.799,02
8	546	Erträge aus der Auflösung von Sonderposten aus Investitionszuweisungen, -zuschüssen und Investitionsbeiträgen	1.400	0	0,00
		54600000 Erträge aus der Auflösung von Sonderposten aus Investitionszuweisungen	1.400	0	0,00
9	53	Sonstige ordentliche Erträge	0	0	0,00
		53099000 andere sonstige Nebenerlöse	0	0	0,00
		53099990 Skonto Ertrag besonderes Konto	0	0	0,00
		53800000 Erträge aus der Herabsetzung und Auflösung von Rückstellungen (außer	0	0	0,00
		53990000 andere sonstige betriebliche Erträge	0	0	0,00
10		<b>Summe der ordentlichen Erträge</b>	<b>2.400</b>	<b>1.000</b>	<b>13.439,97</b>
11	62-63, 640-643, 647-649, 65	Personalaufwendungen	759.089	780.150	716.349,66
		62000000 Entgelte für geleistete Arbeitszeit (einschl. tariflicher, vertraglicher oder arbeitsbedingter Zulagen)	577.844	592.997	543.508,34
		62011000 Leistungsentgelt nach TVöD	9.991	10.886	10.091,50
		62012000 Entgelte - Fahrradleasing	571	852	851,04
		62300000 Freiwillige Zuwendungen	0	0	3.799,02
		64000000 Arbeitgeberanteil zur Sozialversicherung Entgeltbereich Sonstige personalbezogene Zahlungen an Sozialversicherungsträger	118.610	121.898	114.544,47
		64700000 Zukunftssicherung / Zusatzversorgung Entgeltbereich	52.073	53.517	43.555,29
12	644-646	Versorgungsaufwendungen	0	0	0,00
		64620000 Zuführung zu Rückstellungen Altersteilzeit	0	0	0,00
13	60-61, 67-69	Aufwendungen für Sach- und Dienstleistungen	241.119	241.611	181.819,37
		60300000 Betriebsstoffe/Verbrauchswerkzeuge	4.000	4.000	3.604,50
		60301000 Betriebsstoffe/Verbrauchswerkzeuge Hausmeister	0	0	0,00
		60510000 Strom	3.200	3.100	2.156,79
		60520000 Gas	7.200	8.600	4.216,42
		60550000 Treibstoffe	31.000	33.000	31.129,49
		60551000 Treibstoffe - Hausmeister	0	0	0,00
		60560000 Wasser	200	200	116,91
		60570000 Abwasser	420	300	263,07
		60610000 Materialaufwand für Gebäude u. Außenanlagen	1.000	1.000	0,00
		60630000 Materialaufwand für Einrichtungen und Ausstattungen	1.000	1.000	418,33
		60700000 Aufwendungen für Berufskleidung, Arbeitsschutzmittel u. ä.	10.500	6.000	6.115,70
		60890000 übriger sonstiger Materialaufwand	10.500	4.500	3.731,52
		60894000 Materialaufwand Kinderfeuerwehren	0	0	0,00
		61610000 Instandhaltung der Gebäude und Außenanlagen (Bauunterhaltung)	1.000	1.000	0,00
		61630000 Instandhaltung von Einrichtungen und Ausstattungen	1.000	1.000	508,13
		61640000 Instandhaltung von Fahrzeugen	20.000	17.000	16.012,83
		61641000 Instandhaltung von Fahrzeugen - Hausmeister	0	0	0,00
		61660000 Wartungskosten	1.300	1.300	946,05
		61690000 sonstige Fremdinstandhaltung	4.000	3.500	4.147,39
		61710000 Aufwendungen für Fremdensorgung	3.100	8.100	1.731,74
		61790000 andere sonstige Aufwendungen für bezogene Leistungen	7.000	11.600	1.017,15
		61800000 Skonti, Boni	0	0	0,00
		67000000 Mieten, Pachten, Erbbauzinsen	0	0	0,00

Gliederung	1	Zentrale Verwaltung
Produktbereich	11	Innere Verwaltung
Produktebene	111	Verwaltungssteuerung/-service
Produkt	11114	Dienstleistungsbetrieb und Fuhrpark

Nr.	Konten	Bezeichnung	Haushaltsansatz		Ergebnis des Jahresabschlusses 2022
			2024	2023	
1	2	3	4	5	6
		67100000 Leasing	104.740	113.377	85.593,05
		67300000 Gebühren (Rundfunk)	169	169	168,46
		68320000 Telefonkosten	2.500	2.500	2.330,59
		68321000 Telefonkosten - Hausmeister	0	0	0,00
		68500000 Reisekosten	50	50	11,60
		68800000 Aufwendungen für Fort-, und Weiterbildung	2.000	2.000	627,20
		69000000 Beiträge für gebäudebezogene Versicherungen	3.500	1.583	1.507,01
		69010000 Kfz-Versicherungsbeiträge	21.083	16.060	15.046,19
		69011000 Kfz.-Versicherungsbeiträge - Hausmeister	0	0	0,00
		69090000 Beiträge für sonstige Versicherungen	57	72	72,00
		69931000 Lkw-Maut	600	600	347,25
14	66	<b>Abschreibungen</b>	<b>58.973</b>	<b>34.279</b>	<b>32.152,53</b>
		66200000 Abschreibungen auf Gebäude und Gebäudeeinrichtungen, Sachanlagen im Gemeingebrauch und Infrastrukturvermögen	26.885	6.018	6.018,00
		66420000 Abschreibungen auf Betriebsausstattung	12.121	8.168	7.448,75
		66430000 Abschreibungen auf Fuhrpark	19.967	20.093	18.685,78
		66450000 Abschreibungen auf Geschäftsausstattung	0	0	0,00
		66500000 Abschreibungen auf geringwertige Wirtschaftsgüter (GWG)	0	0	0,00
		66710000 Abschreibungen auf Forderungen wegen Uneinbringlichkeit	0	0	0,00
		66720000 Einzelwertberichtigungen	0	0	0,00
15	71	Aufwendungen für Zuweisungen und Zuschüsse sowie besondere Finanzaufwendungen	0	0	0,00
16	73	Steueraufwendungen einschließlich Aufwendungen aus gesetzlichen Umlageverpflichtungen	0	0	0,00
17	72	Transferaufwendungen	0	0	0,00
18	70, 74, 76	<b>Sonstige ordentliche Aufwendungen</b>	<b>2.300</b>	<b>2.500</b>	<b>2.524,00</b>
		70300000 Kfz-Steuer	2.300	2.500	2.524,00
		70310000 Kfz-Steuer - Hausmeister	0	0	0,00
19		<b><u>Summe der ordentlichen Aufwendungen</u></b>	<b><u>1.061.481</u></b>	<b><u>1.058.540</u></b>	<b><u>932.845,56</u></b>
20		<b><u>Verwaltungsergebnis</u></b>	<b><u>-1.059.081</u></b>	<b><u>-1.057.540</u></b>	<b><u>-919.405,59</u></b>
21	56-57	Finanzerträge	0	0	0,00
22	77	Zinsen und sonstige Finanzaufwendungen	0	0	0,00
23		<b><u>Finanzergebnis</u></b>	<b><u>0</u></b>	<b><u>0</u></b>	<b><u>0,00</u></b>
24		<b><u>Ordentliches Ergebnis</u></b>	<b><u>-1.059.081</u></b>	<b><u>-1.057.540</u></b>	<b><u>-919.405,59</u></b>
25	59	<b>Außerordentliche Erträge</b>	<b>0</b>	<b>0</b>	<b>52,00</b>
		59100000 Erträge aus der Veräußerung von Grundstücken, Gebäuden und Anlagen	0	0	0,00
		59120000 Erträge aus der Veräußerung von Vermögensgegenständen	0	0	0,00
		59890000 sonstige periodenfremde Erträge	0	0	52,00
26	79	<b>Außerordentliche Aufwendungen</b>	<b>0</b>	<b>0</b>	<b>1.600,66</b>
		79410000 Verluste aus dem Abgang von Sachanlagen	0	0	0,00
		79700000 periodenfremde Aufwendungen	0	0	1.600,66
27		<b><u>Außerordentliches Ergebnis</u></b>	<b><u>0</u></b>	<b><u>0</u></b>	<b><u>-1.548,66</u></b>
28		<b><u>Jahresergebnis vor internen Leistungsbeziehungen</u></b>	<b><u>-1.059.081</u></b>	<b><u>-1.057.540</u></b>	<b><u>-920.954,25</u></b>
29	95	<b>Erlöse aus internen Leistungsbeziehungen</b>	<b>374.773</b>	<b>371.788</b>	<b>341.117,19</b>
		95100000 Erlös aus interner Leistungsverrechnung	0	0	0,00
		95100100 Erlös ILV Leistungen Dienstleistungsbetrieb	374.773	371.788	341.117,19
		95101000 Kalkulatorische Zinsen	0	0	0,00
30	96	<b>Kosten aus internen Leistungsbeziehungen</b>	<b>55.639</b>	<b>23.726</b>	<b>23.666,62</b>
		96100000 Kosten aus interner Leistungsverrechnung	17.332	13.944	15.646,42
		96100100 ILV Leistungen des Dienstleistungsbetriebs	0	0	0,00
		96100200 ILV Wassermeisterleistungen	4.556	4.264	4.113,20
		96100300 ILV Hausmeisterleistungen	0	0	0,00
		96100400 ILV Forstleistungen	0	0	0,00
		96101000 Kalkulatorische Zinsen	33.751	5.518	3.907,00
31		<b><u>Ergebnis der internen Leistungsbeziehungen</u></b>	<b><u>319.134</u></b>	<b><u>348.062</u></b>	<b><u>317.450,57</u></b>
32		<b><u>Jahresergebnis nach internen Leistungsbeziehungen</u></b>	<b><u>-739.947</u></b>	<b><u>-709.478</u></b>	<b><u>-603.503,68</u></b>

Gliederung	1	Zentrale Verwaltung
Produktbereich	11	Innere Verwaltung
Produktebene	111	Verwaltungssteuerung/-service
Produkt	11118	Finanz- und Steuerverwaltung

**Produktbeschreibung**

<p><b>Produktart</b></p> <p>intern/extern</p>	<p><b>Auftragsgrundlage</b></p> <p>HGO, GemHVO, GemHVO-Doppik, GrstG, GewStG, AO, KAG, HH-Satzung und andere Satzungen der Gemeinde Breidenbach</p>
<p><b>Produktverantwortlicher</b></p>	<p><b>Organisationseinheiten</b></p> <p>Finanzverwaltung</p>
<p><b>Produktziel</b></p> <p>Aufstellung eines ausgeglichenen Haushaltsplanes entsprechend den Vorschriften der GemHVO-Doppik, zeitnahe Überwachung des Haushalts- und Budgetvollzuges, Einhaltung des Haushaltsplanes</p>	<p><b>Zielgruppe(n)</b></p> <p>politische Gremien Verwaltung Aufsichtsbehörde Fachämter, intern/extern Grundstückseigentümer Bevölkerung Verein</p>
<p><b>Produktbeschreibung</b></p> <p>Allgemeine Finanzwirtschaft, Haushalts- und Finanzplanung, Budgetierung, Überwachung und Steuerung des Haushaltsvollzugs, Haushalts- und betriebswirtschaftliche Dienstleistungen, Überwachung, Steuerung und Sicherstellung des Haushalts- und Budgetvollzugs, wirtschaftliches Kredit- und Schuldenmanagement, Beteiligungsmanagement, Festsetzung und Erhebung von Steuern</p>	<p><b>Leistung</b></p> <p>Ermittlung der Grundsätze der Budgetierung. Überwachung und Konsolidierung der Mittelanmeldungen, Durchführung der Arbeiten von der Aufstellung des Ha</p>



Gliederung	1	Zentrale Verwaltung
Produktbereich	11	Innere Verwaltung
Produktebene	111	Verwaltungssteuerung/-service
Produkt	11118	Finanz- und Steuerverwaltung

**Teilergebnishaushalt**  
– Euro –

Nr.	Konten	Bezeichnung	Haushaltsansatz		Ergebnis des Jahresabschlusses 2022
			2024	2023	
1	2	3	4	5	6
1	50	Privatrechtliche Leistungsentgelte	0	0	0,00
2	51	Öffentlich-rechtliche Leistungsentgelte	0	0	0,00
3	548-549	Kostensatzleistungen und -erstattungen	0	0	0,00
		54840000 Kostenerstattungen vom sonstigen öffentlichen Bereich	0	0	0,00
4	52	Bestandsveränderungen und aktivierte Eigenleistungen	0	0	0,00
5	55	Steuern und steuerähnliche Erträge einschließlich Erträge aus gesetzlichen Umlagen	0	0	0,00
6	547	Erträge aus Transferleistungen	0	0	0,00
7	540-543	Erträge aus Zuweisungen und Zuschüssen für laufende Zwecke und allgemeine Umlagen	0	0	900,00
		54102000 sonstige Zuweisungen des Bundes, LAF, ERP-Sondervermögen	0	0	900,00
		54103100 Bedarfszuweisungen des Landes nach FAG, Landesausgleichsstock	0	0	0,00
8	546	Erträge aus der Auflösung von Sonderposten aus Investitionszuweisungen, -zuschüssen und Investitionsbeiträgen	0	0	0,00
9	53	Sonstige ordentliche Erträge	30.400	49.580	28.908,33
		53099000 andere sonstige Nebenerlöse	0	0	0,00
		53099990 Skonto Ertrag besonderes Konto	0	0	0,00
		53800000 Erträge aus der Herabsetzung und Auflösung von Rückstellungen (außer	30.400	49.580	28.908,33
		53990000 andere sonstige betriebliche Erträge	0	0	0,00
10		<b>Summe der ordentlichen Erträge</b>	<b>30.400</b>	<b>49.580</b>	<b>29.808,33</b>
11	62-63, 640-643, 647-649, 65	Personalaufwendungen	167.259	232.976	185.447,00
		62000000 Entgelte für geleistete Arbeitszeit (einschl. tariflicher, vertraglicher oder arbeitsbedingter Zulagen)	127.021	176.345	138.359,78
		62002000 Entgelt für geleistete Arbeitszeit (Doppik)	0	0	0,00
		62011000 Leistungsentgelt nach TVöD	2.022	3.296	2.100,57
		62012000 Entgelte - Fahrradleasing	148	340	339,84
		62300000 Freiwillige Zuwendungen	0	0	900,00
		64000000 Arbeitgeberanteil zur Sozialversicherung Entgeltbereich Sonstige personalbezogene Zahlungen an Sozialversicherungsträger	26.454	36.827	31.426,37
		64010000 Arbeitgeberanteil zur Sozialversicherung Doppik	0	0	0,00
		64700000 Zukunftssicherung / Zusatzversorgung Entgeltbereich	11.614	16.168	12.320,44
		64710000 Zukunftssicherung/Zusatzversorgung Doppik	0	0	0,00
12	644-646	Versorgungsaufwendungen	0	0	14.440,59
		64620000 Zuführung zu Rückstellungen Altersteilzeit	0	0	14.440,59
13	60-61, 67-69	Aufwendungen für Sach- und Dienstleistungen	17.168	61.586	13.063,92
		60100000 Aufwendungen für Büromaterial und Drucksachen der Verwaltung und ähnl. Einrichtungen	600	0	499,80
		61790000 andere sonstige Aufwendungen für bezogene Leistungen	2.500	48.500	2.888,73
		61800000 Skonti, Boni	0	0	0,00
		67100000 Leasing	0	0	0,00
		67901000 Aufwendungen für Softwarepflege	14.000	13.000	9.486,47
		68500000 Reisekosten	50	50	152,92
		68810000 Umstellungskosten Doppik	0	0	0,00
		69090000 Beiträge für sonstige Versicherungen	18	36	36,00
14	66	Abschreibungen	0	0	0,00
		66710000 Abschreibungen auf Forderungen wegen Uneinbringlichkeit	0	0	0,00
		66720000 Einzelwertberichtigungen	0	0	0,00
15	71	Aufwendungen für Zuweisungen und Zuschüsse sowie besondere Finanzaufwendungen	0	0	0,00
16	73	Steueraufwendungen einschließlich Aufwendungen aus gesetzlichen Umlageverpflichtungen	0	0	0,00
17	72	Transferaufwendungen	0	0	0,00
18	70, 74, 76	Sonstige ordentliche Aufwendungen	0	0	0,00
19		<b>Summe der ordentlichen Aufwendungen</b>	<b>184.427</b>	<b>294.562</b>	<b>212.951,51</b>
20		<b>Verwaltungsergebnis</b>	<b>-154.027</b>	<b>-244.982</b>	<b>-183.143,18</b>
21	56-57	Finanzerträge	0	0	0,00
22	77	Zinsen und sonstige Finanzaufwendungen	0	0	0,00
23		<b>Finanzergebnis</b>	<b>0</b>	<b>0</b>	<b>0,00</b>
24		<b>Ordentliches Ergebnis</b>	<b>-154.027</b>	<b>-244.982</b>	<b>-183.143,18</b>

Gliederung	1	Zentrale Verwaltung
Produktbereich	11	Innere Verwaltung
Produktebene	111	Verwaltungssteuerung/-service
Produkt	11118	Finanz- und Steuerverwaltung

Nr.	Konten	Bezeichnung	Haushaltsansatz		Ergebnis des Jahresabschlusses 2022
			2024	2023	
1	2	3	4	5	6
25	59	Außerordentliche Erträge	0	0	0,00
26	79	Außerordentliche Aufwendungen	0	0	0,00
27		<b>Außerordentliches Ergebnis</b>	<b>0</b>	<b>0</b>	<b>0,00</b>
28		<b><u>Jahresergebnis vor internen Leistungsbeziehungen</u></b>	<b><u>-154.027</u></b>	<b><u>-244.982</u></b>	<b><u>-183.143,18</u></b>
29	95	Erlöse aus internen Leistungsbeziehungen	61.171	50.466	55.220,59
		95100000 Erlös aus interner Leistungsverrechnung	61.171	50.466	55.220,59
30	96	Kosten aus internen Leistungsbeziehungen	0	0	26.143,11
		96100000 Kosten aus interner Leistungsverrechnung	0	0	26.143,11
31		<b><u>Ergebnis der internen Leistungsbeziehungen</u></b>	<b><u>61.171</u></b>	<b><u>50.466</u></b>	<b><u>29.077,48</u></b>
32		<b><u>Jahresergebnis nach internen Leistungsbeziehungen</u></b>	<b><u>-92.856</u></b>	<b><u>-194.516</u></b>	<b><u>-154.065,70</u></b>

Gliederung	1	Zentrale Verwaltung
Produktbereich	11	Innere Verwaltung
Produktebene	111	Verwaltungssteuerung/-service
Produkt	11119	Kassen-, Rechnungs- und Vollstreckungswesen

**Produktbeschreibung**

**Produktart**

extern

**Produktverantwortlicher**

**Produktziel**

Zeitnahe und zügige Realisierung der Einnahmen und Ausgaben; gewinnbringende Verwaltung freier Kassenmittel; rechtzeitige und vollständige Mahnung aller fällig gewordenen Geldforderungen und bei Nichtrealisierung Einleitung der Vollstreckung

**Produktbeschreibung**

Abwicklung des gesamten gemeindlichen Zahlungsverkehrs; Prüfung und Verwaltung der Belege; Buchführung; Verwahrung; Statistiken

**Auftragsgrundlage**

GemHVO, GemHVO-Doppik, GemKVO, VerwVollstrG, HessVwVfG, ZVG

**Organisationseinheiten**

Gemeindekasse

**Zielgruppe(n)**

Zahlungspflichtige, Zahlungsempfänger, Fachbereiche

**Leistung**

Abwicklung aller baren und unbaren Ein- und Auszahlungen; Planung und Sicherung der Kassenliquidität; wirtschaftliche und termingerechte Verwaltung de

Gliederung	1	Zentrale Verwaltung
Produktbereich	11	Innere Verwaltung
Produktebene	111	Verwaltungssteuerung/-service
Produkt	11119	Kassen-, Rechnungs- und Vollstreckungswesen

**Teilergebnishaushalt**  
– Euro –

Nr.	Konten	Bezeichnung	Haushaltsansatz		Ergebnis des Jahresabschlusses 2022
			2024	2023	
1	2	3	4	5	6
1	50	Privatrechtliche Leistungsentgelte	0	0	0,00
2	51	Öffentlich-rechtliche Leistungsentgelte	0	0	0,00
3	548-549	Kostensatzleistungen und -erstattungen	0	0	0,00
		54880000 Kostenerstattungen von übrigen Bereichen	0	0	0,00
4	52	Bestandsveränderungen und aktivierte Eigenleistungen	0	0	0,00
5	55	Steuern und steuerähnliche Erträge einschließlich Erträge aus gesetzlichen Umlagen	0	0	0,00
6	547	Erträge aus Transferleistungen	0	0	0,00
7	540-543	Erträge aus Zuweisungen und Zuschüssen für laufende Zwecke und allgemeine Umlagen	0	0	1.028,58
		54102000 sonstige Zuweisungen des Bundes, LAF, ERP-Sondervermögen	0	0	1.028,58
8	546	Erträge aus der Auflösung von Sonderposten aus Investitionszuweisungen, -zuschüssen und Investitionsbeiträgen	0	0	0,00
9	53	Sonstige ordentliche Erträge	0	0	14.518,00
		53099000 andere sonstige Nebenerlöse	0	0	0,00
		53099990 Skonto Ertrag besonderes Konto	0	0	0,00
		53800000 Erträge aus der Herabsetzung und Auflösung von Rückstellungen (außer	0	0	14.518,00
		53990000 andere sonstige betriebliche Erträge	0	0	0,00
10		<b>Summe der ordentlichen Erträge</b>	<b>0</b>	<b>0</b>	<b>15.546,58</b>
11	62-63, 640-643, 647-649, 65	Personalaufwendungen	101.122	81.613	92.421,99
		62000000 Entgelte für geleistete Arbeitszeit (einschl. tariflicher, vertraglicher oder arbeitsbedingter Zulagen)	76.432	61.233	69.554,89
		62011000 Leistungsentgelt nach TVöD	1.426	1.979	1.437,85
		62012000 Entgelte - Fahrradleasing	295	0	0,00
		62300000 Freiwillige Zuwendungen	0	0	1.028,58
		64000000 Arbeitgeberanteil zur Sozialversicherung Entgeltbereich Sonstige personalbezogene Zahlungen an Sozialversicherungsträger	15.961	12.787	14.529,24
		64700000 Zukunftssicherung / Zusatzversorgung Entgeltbereich	7.008	5.614	5.871,43
12	644-646	Versorgungsaufwendungen	0	0	0,00
13	60-61, 67-69	Aufwendungen für Sach- und Dienstleistungen	24.866	24.630	19.611,58
		61800000 Skonti, Boni	0	0	0,00
		67500000 Bankspesen / Kosten des Geldverkehrs u.d. Kapitalbeschaffung	3.700	3.400	3.289,09
		67720000 Aufwendungen für Steuerberatung und Wirtschaftsprüfung	21.000	21.000	16.079,04
		68500000 Reisekosten	50	150	163,45
		69090000 Beiträge für sonstige Versicherungen	36	0	0,00
		69100000 Beiträge zu Wirtschaftsverbänden und Berufsvertretungen, sonstige Vereinigungen	80	80	80,00
14	66	Abschreibungen	0	0	0,00
		66710000 Abschreibungen auf Forderungen wegen Uneinbringlichkeit	0	0	0,00
		66720000 Einzelwertberichtigungen	0	0	0,00
15	71	Aufwendungen für Zuweisungen und Zuschüsse sowie besondere Finanzaufwendungen	0	0	0,00
16	73	Steueraufwendungen einschließlich Aufwendungen aus gesetzlichen Umlageverpflichtungen	0	0	0,00
17	72	Transferaufwendungen	0	0	0,00
18	70, 74, 76	Sonstige ordentliche Aufwendungen	0	0	0,00
19		<b>Summe der ordentlichen Aufwendungen</b>	<b>125.988</b>	<b>106.243</b>	<b>112.033,57</b>
20		<b>Verwaltungsergebnis</b>	<b>-125.988</b>	<b>-106.243</b>	<b>-96.486,99</b>
21	56-57	Finanzerträge	0	0	0,00
22	77	Zinsen und sonstige Finanzaufwendungen	0	0	0,00
23		<b>Finanzergebnis</b>	<b>0</b>	<b>0</b>	<b>0,00</b>
24		<b>Ordentliches Ergebnis</b>	<b>-125.988</b>	<b>-106.243</b>	<b>-96.486,99</b>
25	59	Außerordentliche Erträge	0	0	0,00
26	79	Außerordentliche Aufwendungen	0	0	216,41
		79700000 periodenfremde Aufwendungen	0	0	216,41
27		<b>Außerordentliches Ergebnis</b>	<b>0</b>	<b>0</b>	<b>-216,41</b>
28		<b>Jahresergebnis vor internen Leistungsbeziehungen</b>	<b>-125.988</b>	<b>-106.243</b>	<b>-96.703,40</b>
29	95	Erlöse aus internen Leistungsbeziehungen	938	938	26.143,11
		95100000 Erlös aus interner Leistungsverrechnung	938	938	26.143,11

Gliederung	1	Zentrale Verwaltung
Produktbereich	11	Innere Verwaltung
Produktebene	111	Verwaltungssteuerung/-service
Produkt	11119	Kassen-, Rechnungs- und Vollstreckungswesen

Nr.	Konten	Bezeichnung	Haushaltsansatz		Ergebnis des Jahresabschlusses 2022
			2024	2023	
1	2	3	4	5	6
30	96	Kosten aus internen Leistungsbeziehungen	1.590	1.590	22.662,04
		96100000 Kosten aus interner Leistungsverrechnung	1.590	1.590	22.662,04
31		<b>Ergebnis der internen Leistungsbeziehungen</b>	<b>-652</b>	<b>-652</b>	<b>3.481,07</b>
32		<b>Jahresergebnis nach internen Leistungsbeziehungen</b>	<b>-126.640</b>	<b>-106.895</b>	<b>-93.222,33</b>

Gliederung	1	Zentrale Verwaltung
Produktbereich	12	Sicherheit und Ordnung
Produktebene	121	Statistik und Wahlen
Produkt	12101	Statistiken und Wahlen

**Produktbeschreibung**

<b>Produktart</b> extern	<b>Auftragsgrundlage</b> HGO, verschiedene Wahlgesetze
<b>Produktverantwortlicher</b>	<b>Organisationseinheiten</b> Hauptamt
<b>Produktziel</b> Sicherstellung einer ordnungsgemäßen Wahl; Information über die Wahlrechte, um die Wahlbeteiligung zu erhöhen; Erfüllung der Verpflichtung zur Bereitstellung von Daten zu statistischen Zwecken	<b>Zielgruppe(n)</b> Statistisches Landesamt, Wahlberechtigte Einwohner
<b>Produktbeschreibung</b> Vorbereitung und Durchführung von Wahlen und Abstimmungen, Bürgerbegehren; Erstellung von Auftragsstatistiken und gemeindeeigenen Statistiken	<b>Leistung</b> Vorbereitung und Durchführung von Europa-, Bundestags-, Landtags-, Kommunal- (Wahlen zum Kreistag, zur Gemeindevertretung, Ortsbeirat), Bürgermeister-

Gliederung	1	Zentrale Verwaltung
Produktbereich	12	Sicherheit und Ordnung
Produktebene	121	Statistik und Wahlen
Produkt	12101	Statistiken und Wahlen

**Teilergebnishaushalt**  
– Euro –

Nr.	Konten	Bezeichnung	Haushaltsansatz		Ergebnis des Jahresabschlusses 2022
			2024	2023	
1	2	3	4	5	6
1	50	Privatrechtliche Leistungsentgelte	0	0	0,00
2	51	Öffentlich-rechtliche Leistungsentgelte	0	0	0,00
3	548-549	Kostensatzleistungen und -erstattungen	6.000	2.500	0,00
		54800000 Kostenerstattungen vom Bund	0	0	0,00
		54810000 Kostenerstattungen vom Land	2.500	2.500	0,00
		54820000 Kostenerstattungen von Gemeinden (GV)	3.500	0	0,00
4	52	Bestandsveränderungen und aktivierte Eigenleistungen	0	0	0,00
5	55	Steuern und steuerähnliche Erträge einschließlich Erträge aus gesetzlichen Umlagen	0	0	0,00
6	547	Erträge aus Transferleistungen	0	0	0,00
7	540-543	Erträge aus Zuweisungen und Zuschüssen für laufende Zwecke und allgemeine Umlagen	0	0	0,00
8	546	Erträge aus der Auflösung von Sonderposten aus Investitionszuweisungen, -zuschüssen und Investitionsbeiträgen	0	0	0,00
9	53	Sonstige ordentliche Erträge	0	0	0,00
		53099000 andere sonstige Nebenerlöse	0	0	0,00
		53099990 Skonto Ertrag besonderes Konto	0	0	0,00
		53990000 andere sonstige betriebliche Erträge	0	0	0,00
10		<b>Summe der ordentlichen Erträge</b>	<b>6.000</b>	<b>2.500</b>	<b>0,00</b>
11	62-63, 640-643, 647-649, 65	Personalaufwendungen	0	0	0,00
		62000000 Entgelte für geleistete Arbeitszeit (einschl. tariflicher, vertraglicher oder arbeitsbedingter Zulagen)	0	0	0,00
		64000000 Arbeitgeberanteil zur Sozialversicherung Entgeltbereich Sonstige personalbezogene Zahlungen an Sozialversicherungsträger	0	0	0,00
		64700000 Zukunftssicherung / Zusatzversorgung Entgeltbereich	0	0	0,00
12	644-646	Versorgungsaufwendungen	0	0	0,00
13	60-61, 67-69	Aufwendungen für Sach- und Dienstleistungen	17.900	8.600	11.488,68
		60100000 Aufwendungen für Büromaterial und Drucksachen der Verwaltung und ähnl. Einrichtungen	5.800	1.000	876,50
		61310000 Aufwandsentschädigungen für ehrenamtl. Tätige	6.600	3.000	5.985,00
		61800000 Skonti, Boni	0	0	0,00
		67901000 Aufwendungen für Softwarepflege	5.500	4.600	4.627,18
14	66	Abschreibungen	0	0	0,00
		66710000 Abschreibungen auf Forderungen wegen Uneinbringlichkeit	0	0	0,00
		66720000 Einzelwertberichtigungen	0	0	0,00
15	71	Aufwendungen für Zuweisungen und Zuschüsse sowie besondere Finanzaufwendungen	0	0	0,00
16	73	Steueraufwendungen einschließlich Aufwendungen aus gesetzlichen Umlageverpflichtungen	0	0	0,00
17	72	Transferaufwendungen	0	0	0,00
18	70, 74, 76	Sonstige ordentliche Aufwendungen	0	0	0,00
19		<b>Summe der ordentlichen Aufwendungen</b>	<b>17.900</b>	<b>8.600</b>	<b>11.488,68</b>
20		<b>Verwaltungsergebnis</b>	<b>-11.900</b>	<b>-6.100</b>	<b>-11.488,68</b>
21	56-57	Finanzerträge	0	0	0,00
22	77	Zinsen und sonstige Finanzaufwendungen	0	0	0,00
23		<b>Finanzergebnis</b>	<b>0</b>	<b>0</b>	<b>0,00</b>
24		<b>Ordentliches Ergebnis</b>	<b>-11.900</b>	<b>-6.100</b>	<b>-11.488,68</b>
25	59	Außerordentliche Erträge	0	0	4.011,09
		59890000 sonstige periodenfremde Erträge	0	0	4.011,09
26	79	Außerordentliche Aufwendungen	0	0	0,00
27		<b>Außerordentliches Ergebnis</b>	<b>0</b>	<b>0</b>	<b>4.011,09</b>
28		<b>Jahresergebnis vor internen Leistungsbeziehungen</b>	<b>-11.900</b>	<b>-6.100</b>	<b>-7.477,59</b>
29	95	Erlöse aus internen Leistungsbeziehungen	0	0	0,00
		95100000 Erlös aus interner Leistungsverrechnung	0	0	0,00
30	96	Kosten aus internen Leistungsbeziehungen	32.443	28.835	15.756,47
		96100000 Kosten aus interner Leistungsverrechnung	27.860	27.860	15.243,88
		96100100 ILV Leistungen des Dienstleistungsbetriebs	4.583	975	512,59
		96100200 ILV Wassermeisterleistungen	0	0	0,00

Gliederung	1	Zentrale Verwaltung
Produktbereich	12	Sicherheit und Ordnung
Produktebene	121	Statistik und Wahlen
Produkt	12101	Statistiken und Wahlen

Nr.	Konten	Bezeichnung	Haushaltsansatz		Ergebnis des Jahresabschlusses 2022
			2024	2023	
1	2	3	4	5	6
		96100300 ILV Hausmeisterleistungen	0	0	0,00
		96100400 ILV Forstleistungen	0	0	0,00
31		<b>Ergebnis der internen Leistungsbeziehungen</b>	<b>-32.443</b>	<b>-28.835</b>	<b>-15.756,47</b>
32		<b>Jahresergebnis nach internen Leistungsbeziehungen</b>	<b>-44.343</b>	<b>-34.935</b>	<b>-23.234,06</b>



Gliederung	1	Zentrale Verwaltung
Produktbereich	12	Sicherheit und Ordnung
Produktebene	122	Ordnungs- und Meldeangelegenheiten - Bürgerservice Standesamtsangelegenheiten
Produkt	12201	Ordnungsangelegenheiten

**Produktbeschreibung**

<b>Produktart</b>	extern	<b>Auftragsgrundlage</b>	HSOG, OWIG, StVO, HFeiertagsG, HGastG, GewO, SpielhG HE
<b>Produktverantwortlicher</b>		<b>Organisationseinheiten</b>	Hauptamt/Ordnungsamt
<b>Produktziel</b>	Gefahrenabwehr; Gewährleistung der Versammlungsfreiheit und Abwehr von Gefahren für die Versammlungsteilnehmer und die Allgemeinheit; Verbesserung der Sicherheit durch Bekämpfung ordnungswidrigen Verhaltens; Koordination im Katastrophenfall; freiwillige Gerichtsbarkeit (Schiedsmann und Ortsgericht); Gewährung eines ordnungsgemäßen, gastronomischen Gaststättenbetriebs im kommunalen Hoheitsgebiet; vollständige Übersicht über die Gewerbebetriebe; Gewerbeausübung im Rahmen der Gesetze		
<b>Produktbeschreibung</b>	Maßnahmen nach dem HSOG; Gefahrenabwehr bei Versammlungen und Demonstrationen; Gesundheitsschutz; Jugendschutz; Umweltordnungsrecht; Sicherheit im öffentlichen Verkehr; Verkehrsüberwachung; Jagdangelegenheiten; Beseitigung von Gefahren und Störungen der öffentlichen Sicherheit und Ordnung; Reduzierung von Obdachlosigkeit; Durchsetzen von Schutzgesetzen; Gefahrenabwehr bei Versammlungen und Demonstrationen im Rahmen des Versammlungsrechts; Ahndung und Weiterbearbeitung von Ordnungswidrigkeiten; Präventivmaßnahmen im Katastrophenschutz; Einsatzleitung im Fall einer Katastrophe; Angelegenheiten des Ortsgerichtes; Schiedsamtsangelegenheiten; Schutz der Allgemeinheit vor gesundheitlichen Beeinträchtigungen; Anordnungen gem. HGastG; Erteilung und Überwachung eines vorübergehenden Gaststättenbetriebes und gewerberechtlicher Erlaubnisse; Erlaubnisse und Überwachung nach dem SpielhG HE;		
		<b>Leistung</b>	Ordnungsverfügungen; Geschwindigkeitsmessungen; Bearbeitung der Geschwindigkeitsüberschreitungen; Unterbringung von Obdachlosen; Genehmigung von Samml

Gliederung	1	Zentrale Verwaltung
Produktbereich	12	Sicherheit und Ordnung
Produktebene	122	Ordnungs- und Meldeangelegenheiten - Bürgerservice
		Standesamtsangelegenheiten
Produkt	12201	Ordnungsangelegenheiten

**Teilergebnishaushalt**  
– Euro –

Nr.	Konten	Bezeichnung	Haushaltsansatz		Ergebnis des Jahresabschlusses 2022
			2024	2023	
1	2	3	4	5	6
1	50	Privatrechtliche Leistungsentgelte	0	0	0,00
2	51	Öffentlich-rechtliche Leistungsentgelte	178.000	148.000	211.502,95
		51000000 öffentlich-rechtliche Verwaltungsgebühren	18.000	18.000	19.030,97
		51500000 Erträge aus Bußgeldern und Verwarnungen	160.000	130.000	192.471,98
3	548-549	Kostensatzleistungen und -erstattungen	0	0	2.316,14
		54880000 Kostenerstattungen von übrigen Bereichen	0	0	2.316,14
4	52	Bestandsveränderungen und aktivierte Eigenleistungen	0	0	0,00
5	55	Steuern und steuerähnliche Erträge einschließlich Erträge aus gesetzlichen Umlagen	0	0	0,00
6	547	Erträge aus Transferleistungen	0	0	0,00
7	540-543	Erträge aus Zuweisungen und Zuschüssen für laufende Zwecke und allgemeine Umlagen	0	0	840,00
		54102000 sonstige Zuweisungen des Bundes, LAF, ERP-Sondervermögen	0	0	840,00
		54220000 Zuweisungen für laufende Zwecke von Gemeinden und Gemeindeverbänden	0	0	0,00
8	546	Erträge aus der Auflösung von Sonderposten aus Investitionszuweisungen, -zuschüssen und Investitionsbeiträgen	0	0	0,00
9	53	Sonstige ordentliche Erträge	0	0	0,00
		53099000 andere sonstige Nebenerlöse	0	0	0,00
		53099990 Skonto Ertrag besonderes Konto	0	0	0,00
		53800000 Erträge aus der Herabsetzung und Auflösung von Rückstellungen (außer	0	0	0,00
		53990000 andere sonstige betriebliche Erträge	0	0	0,00
10		<b>Summe der ordentlichen Erträge</b>	<b>178.000</b>	<b>148.000</b>	<b>214.659,09</b>
11	62-63, 640-643, 647-649, 65	Personalaufwendungen	131.866	122.576	148.675,07
		62000000 Entgelte für geleistete Arbeitszeit (einschl. tariflicher, vertraglicher oder arbeitsbedingter Zulagen)	96.850	88.891	109.231,83
		62001000 Entgelt für geleistete Arbeitszeit (Gefahrgutüberwachung)	5.300	5.300	5.262,60
		62011000 Leistungsentgelt nach TVöD	1.608	1.502	1.865,69
		62012000 Entgelte - Fahrradleasing	295	794	652,08
		62300000 Freiwillige Zuwendungen	0	0	840,00
		64000000 Arbeitgeberanteil zur Sozialversicherung Entgeltbereich Sonstige personalbezogene Zahlungen an Sozialversicherungsträger	19.891	18.693	22.918,22
		64700000 Zukunftssicherung / Zusatzversorgung Entgeltbereich	7.922	7.396	7.904,65
12	644-646	Versorgungsaufwendungen	0	0	0,00
13	60-61, 67-69	Aufwendungen für Sach- und Dienstleistungen	103.382	82.922	71.760,36
		60100000 Aufwendungen für Büromaterial und Drucksachen der Verwaltung und ähnl. Einrichtungen	350	350	619,40
		60700000 Aufwendungen für Berufskleidung, Arbeitsschutzmittel u. ä.	0	0	0,00
		60890000 übriger sonstiger Materialaufwand	800	0	0,00
		61390000 sonstige weitere Fremdleistungen	3.000	2.500	400,00
		61640000 Instandhaltung von Fahrzeugen	0	0	0,00
		61790000 andere sonstige Aufwendungen für bezogene Leistungen	300	300	200,00
		61800000 Skonti, Boni	0	0	0,00
		67000000 Mieten, Pachten, Erbbauzinsen	65.000	55.000	50.200,15
		67100000 Leasing	0	0	0,00
		67200000 Lizenzen und Konzessionen	400	250	0,00
		67500000 Bankspesen / Kosten des Geldverkehrs u.d. Kapitalbeschaffung	800	400	317,67
		67900000 sonstige Aufwendungen für die Inanspruchnahme von Rechten und	0	0	0,00
		67901000 Aufwendungen für Softwarepflege	15.000	13.000	10.315,18
		68200000 Porto und Versandkosten	10.000	7.000	5.860,72
		68500000 Reisekosten	150	100	33,80
		68800000 Aufwendungen für Fort- und Weiterbildung	500	500	316,00
		69010000 Kfz-Versicherungsbeiträge	0	0	0,00
		69090000 Beiträge für sonstige Versicherungen	72	72	60,00
		69100000 Beiträge zu Wirtschaftsverbänden und Berufsvertretungen, sonstige Vereinigungen	240	240	232,00
		69101000 Beiträge Verein Tierheim Landkreis Marburg-Biedenkopf	6.770	3.210	3.205,44
14	66	Abschreibungen	370	370	355,10
		66420000 Abschreibungen auf Betriebsausstattung	370	370	355,10

Gliederung	1	Zentrale Verwaltung
Produktbereich	12	Sicherheit und Ordnung
Produktebene	122	Ordnungs- und Meldeangelegenheiten - Bürgerservice
		Standesamtsangelegenheiten
Produkt	12201	Ordnungsangelegenheiten

Nr.	Konten	Bezeichnung	Haushaltsansatz		Ergebnis des Jahresabschlusses 2022
			2024	2023	
1	2	3	4	5	6
		66710000 Abschreibungen auf Forderungen wegen Uneinbringlichkeit	0	0	0,00
		66720000 Einzelwertberichtigungen	0	0	0,00
15	71	Aufwendungen für Zuweisungen und Zuschüsse sowie besondere Finanzaufwendungen	0	0	0,00
		71280000 Zuschüsse für laufende Zwecke an übrige Bereiche	0	0	0,00
16	73	Steueraufwendungen einschließlich Aufwendungen aus gesetzlichen Umlageverpflichtungen	0	0	0,00
17	72	Transferaufwendungen	0	0	0,00
18	70, 74, 76	Sonstige ordentliche Aufwendungen	0	0	0,00
		70300000 Kfz-Steuer	0	0	0,00
19		<b>Summe der ordentlichen Aufwendungen</b>	<b>235.618</b>	<b>205.868</b>	<b>220.790,53</b>
20		<b>Verwaltungsergebnis</b>	<b>-57.618</b>	<b>-57.868</b>	<b>-6.131,44</b>
21	56-57	Finanzerträge	0	0	0,00
22	77	Zinsen und sonstige Finanzaufwendungen	0	0	0,00
23		<b>Finanzergebnis</b>	<b>0</b>	<b>0</b>	<b>0,00</b>
24		<b>Ordentliches Ergebnis</b>	<b>-57.618</b>	<b>-57.868</b>	<b>-6.131,44</b>
25	59	Außerordentliche Erträge	0	0	2.089,39
		59890000 sonstige periodenfremde Erträge	0	0	2.089,39
26	79	Außerordentliche Aufwendungen	0	0	5.426,32
		79700000 periodenfremde Aufwendungen	0	0	5.426,32
27		<b>Außerordentliches Ergebnis</b>	<b>0</b>	<b>0</b>	<b>-3.336,93</b>
28		<b>Jahresergebnis vor internen Leistungsbeziehungen</b>	<b>-57.618</b>	<b>-57.868</b>	<b>-9.468,37</b>
29	95	Erlöse aus internen Leistungsbeziehungen	27.860	78.432	76.189,96
		95100000 Erlös aus interner Leistungsverrechnung	27.860	78.432	76.189,96
30	96	Kosten aus internen Leistungsbeziehungen	29.023	694	84,00
		96100000 Kosten aus interner Leistungsverrechnung	28.329	0	0,00
		96100100 ILV Leistungen des Dienstleistungsbetriebs	628	616	0,00
		96100200 ILV Wassermeisterleistungen	0	0	0,00
		96100300 ILV Hausmeisterleistungen	0	0	0,00
		96101000 Kalkulatorische Zinsen	66	78	84,00
31		<b>Ergebnis der internen Leistungsbeziehungen</b>	<b>-1.163</b>	<b>77.738</b>	<b>76.105,96</b>
32		<b>Jahresergebnis nach internen Leistungsbeziehungen</b>	<b>-58.781</b>	<b>19.870</b>	<b>66.637,59</b>

Gliederung	1	Zentrale Verwaltung
Produktbereich	12	Sicherheit und Ordnung
Produktebene	122	Ordnungs- und Meldeangelegenheiten - Bürgerservice Standesamtsangelegenheiten
Produkt	12203	Melde- und Passwesen, Bürgerservice

**Produktbeschreibung**

**Produktart**

extern

**Produktverantwortlicher**

**Produktziel**

Verlässliche Daten unter Berücksichtigung des Datenschutzes über die Einwohner verwalten; Sicherstellen, dass die Einwohner sich ordnungsgemäß ausweisen können und über passende Reisedokumente verfügen; umfassende bürgerfreundliche Informationen und Beratungen, schnelle und korrekte Vermittlung von Gesprächen  
Sicherstellung einer schnellen ordnungsgemäßen und wirtschaftlichen Bearbeitung der Post

**Produktbeschreibung**

An-, Ab- und Ummeldungen sowie Berichtigungen; Anbieten von gemeindlichen Dienstleistungen an zentraler Stelle; allgemeine Bürgerinformation; Pässe und Ausweise; Beantragung von Führungszeugnissen; Beglaubigungen; Fischereischeine; Änderungen der KFZ-Scheine; Bearbeitung von Führerscheinanträgen

**Auftragsgrundlage**

Meldegesetz, PersonalausweisG, PassG, SGB

**Organisationseinheiten**

Hauptamt/Einwohnermeldeamt

**Zielgruppe(n)**

Einwohner, Behörden, andere Berechtigte, Verwaltung

**Leistung**

Versorgung der Einwohner mit gültigen Personalausweisen, Kinderpässen und Reisepässen sowie Führungszeugnissen und Auszügen aus dem Gewerbezentralregi

Gliederung	1	Zentrale Verwaltung
Produktbereich	12	Sicherheit und Ordnung
Produktebene	122	Ordnungs- und Meldeangelegenheiten - Bürgerservice Standesamtsangelegenheiten
Produkt	12203	Melde- und Passwesen, Bürgerservice

## Teilergebnishaushalt

– Euro –

Nr.	Konten	Bezeichnung	Haushaltsansatz		Ergebnis des Jahresabschlusses 2022
			2024	2023	
1	2	3	4	5	6
1	50	Privatrechtliche Leistungsentgelte	0	0	0,00
2	51	Öffentlich-rechtliche Leistungsentgelte	44.195	42.000	49.942,66
		51000000 öffentlich-rechtliche Verwaltungsgebühren	43.095	42.000	49.942,66
		51002000 öffentlich-rechtliche Verwaltungsgeb. - Führungszeugnisse	1.000	0	0,00
		51003000 öffentlich-rechtliche Verwaltungsgeb. - Ausk. Gewerbezentralregister	100	0	0,00
3	548-549	Kostenersatzleistungen und -erstattungen	0	0	2.316,16
		54880000 Kostenerstattungen von übrigen Bereichen	0	0	2.316,16
4	52	Bestandsveränderungen und aktivierte Eigenleistungen	0	0	0,00
5	55	Steuern und steuerähnliche Erträge einschließlich Erträge aus gesetzlichen Umlagen	0	0	0,00
6	547	Erträge aus Transferleistungen	0	0	0,00
7	540-543	Erträge aus Zuweisungen und Zuschüssen für laufende Zwecke und allgemeine Umlagen	0	0	960,00
		54102000 sonstige Zuweisungen des Bundes, LAF, ERP-Sondervermögen	0	0	960,00
8	546	Erträge aus der Auflösung von Sonderposten aus Investitionszuweisungen, -zuschüssen und Investitionsbeiträgen	0	0	0,00
9	53	Sonstige ordentliche Erträge	0	0	0,00
		53099000 andere sonstige Nebenerlöse	0	0	0,00
		53099990 Skonto Ertrag besonderes Konto	0	0	0,00
		53800000 Erträge aus der Herabsetzung und Auflösung von Rückstellungen (außer	0	0	0,00
		53990000 andere sonstige betriebliche Erträge	0	0	0,00
10		<b>Summe der ordentlichen Erträge</b>	<b>44.195</b>	<b>42.000</b>	<b>53.218,82</b>
11	62-63, 640-643, 647-649, 65	Personalaufwendungen	141.573	105.157	113.476,64
		62000000 Entgelte für geleistete Arbeitszeit (einschl. tariflicher, vertraglicher oder arbeitsbedingter Zulagen)	107.355	79.736	86.449,04
		62011000 Leistungsentgelt nach TVöD	1.968	1.465	1.347,11
		62300000 Freiwillige Zuwendungen	0	0	960,00
		64000000 Arbeitgeberanteil zur Sozialversicherung Entgeltbereich Sonstige personalbezogene Zahlungen an Sozialversicherungsträger	22.411	16.647	18.235,13
		64700000 Zukunftssicherung / Zusatzversorgung Entgeltbereich	9.839	7.309	6.485,36
12	644-646	Versorgungsaufwendungen	0	0	0,00
13	60-61, 67-69	Aufwendungen für Sach- und Dienstleistungen	49.550	48.200	46.772,39
		60100000 Aufwendungen für Büromaterial und Drucksachen der Verwaltung und ähnl. Einrichtungen	2.500	28.500	28.700,21
		61000000 Fremdleistungen für Erzeugnisse und andere Umsatzleistungen	28.500	0	0,00
		61800000 Skonti, Boni	0	0	0,00
		67901000 Aufwendungen für Softwarepflege	18.500	19.600	18.057,90
		68500000 Reisekosten	50	100	14,28
14	66	Abschreibungen	0	0	0,00
		66710000 Abschreibungen auf Forderungen wegen Uneinbringlichkeit	0	0	0,00
		66720000 Einzelwertberichtigungen	0	0	0,00
15	71	Aufwendungen für Zuweisungen und Zuschüsse sowie besondere Finanzaufwendungen	0	0	0,00
16	73	Steueraufwendungen einschließlich Aufwendungen aus gesetzlichen Umlageverpflichtungen	0	0	0,00
17	72	Transferaufwendungen	0	0	0,00
18	70, 74, 76	Sonstige ordentliche Aufwendungen	0	0	0,00
19		<b>Summe der ordentlichen Aufwendungen</b>	<b>191.123</b>	<b>153.357</b>	<b>160.249,03</b>
20		<b>Verwaltungsergebnis</b>	<b>-146.928</b>	<b>-111.357</b>	<b>-107.030,21</b>
21	56-57	Finanzerträge	0	0	0,00
22	77	Zinsen und sonstige Finanzaufwendungen	0	0	0,00
23		<b>Finanzergebnis</b>	<b>0</b>	<b>0</b>	<b>0,00</b>
24		<b>Ordentliches Ergebnis</b>	<b>-146.928</b>	<b>-111.357</b>	<b>-107.030,21</b>
25	59	Außerordentliche Erträge	0	0	0,00
		59890000 sonstige periodenfremde Erträge	0	0	0,00
26	79	Außerordentliche Aufwendungen	0	0	0,00
		79700000 periodenfremde Aufwendungen	0	0	0,00
27		<b>Außerordentliches Ergebnis</b>	<b>0</b>	<b>0</b>	<b>0,00</b>

Gliederung	1	Zentrale Verwaltung
Produktbereich	12	Sicherheit und Ordnung
Produktebene	122	Ordnungs- und Meldeangelegenheiten - Bürgerservice Standesamtsangelegenheiten
Produkt	12203	Melde- und Passwesen, Bürgerservice

Nr.	Konten	Bezeichnung	Haushaltsansatz		Ergebnis des Jahresabschlusses 2022
			2024	2023	
1	2	3	4	5	6
28		<b><u>Jahresergebnis vor internen Leistungsbeziehungen</u></b>	<b><u>-146.928</u></b>	<b><u>-111.357</u></b>	<b><u>-107.030,21</u></b>
29	95	Erlöse aus internen Leistungsbeziehungen	29.772	25.833	26.876,40
		95100000 Erlös aus interner Leistungsverrechnung	29.772	25.833	26.876,40
30	96	Kosten aus internen Leistungsbeziehungen	32.464	25.630	29.306,43
		96100000 Kosten aus interner Leistungsverrechnung	32.464	25.630	29.306,43
31		<b><u>Ergebnis der internen Leistungsbeziehungen</u></b>	<b><u>-2.692</u></b>	<b><u>203</u></b>	<b><u>-2.430,03</u></b>
32		<b>Jahresergebnis nach internen Leistungsbeziehungen</b>	<b>-149.620</b>	<b>-111.154</b>	<b>-109.460,24</b>

Gliederung	1	Zentrale Verwaltung
Produktbereich	12	Sicherheit und Ordnung
Produktebene	122	Ordnungs- und Meldeangelegenheiten - Bürgerservice Standesamtsangelegenheiten
Produkt	12204	Personenstandswesen (Standesamt)

**Produktbeschreibung**

**Produktart**

extern

**Auftragsgrundlage**

PSiG, PStV, BGB, EGBGB, StAG, DA- Standesbeamte, FamNamRG, BVFG, LPartG, AufenthG, Eheschließungsrecht

**Produktverantwortlicher**

**Organisationseinheiten**

Hauptamt/Standesamt

**Produktziel**

Urkundliche Nachweise über den Personenstand führen und bereithalten; Eheschließungen durchführen; Beratung über Eheschließungsverfahren und Namensänderung durchführen

**Zielgruppe(n)**

Behörden, Natürliche Personen

**Produktbeschreibung**

Beurkundung von Geburten und Sterbefällen; Prüfen der Ehefähigkeit und Eheschließungen; Führen und Anlegen der Familienbücher, Namensänderungen; Beurkundungen namensrechtlicher Erklärungen von Spätaussiedlern, sonstige Beurkundungen und öffentliche Beglaubigungen, Regelungen der deutschen Staatsangehörigkeit im Rahmen der Mitwirkung, Begründung von Lebenspartnerschaften.

**Leistung**

Geburt und Tod eines Menschen beurkunden; Auskünfte erteilen; Nachbeurkundungen von Geburt, Eheschließung und Sterbefall im Ausland einleiten; Eheschl

Gliederung	1	Zentrale Verwaltung
Produktbereich	12	Sicherheit und Ordnung
Produktebene	122	Ordnungs- und Meldeangelegenheiten - Bürgerservice
		Standesamtsangelegenheiten
Produkt	12204	Personenstandswesen (Standesamt)

**Teilergebnishaushalt**  
– Euro –

Nr.	Konten	Bezeichnung	Haushaltsansatz		Ergebnis des Jahresabschlusses 2022
			2024	2023	
1	2	3	4	5	6
1	50	Privatrechtliche Leistungsentgelte	200	200	0,00
		50900000 sonstige Umsatzerlöse	200	200	0,00
2	51	Öffentlich-rechtliche Leistungsentgelte	6.000	5.000	6.034,30
		51000000 öffentlich-rechtliche Verwaltungsgebühren	6.000	5.000	6.034,30
3	548-549	Kostensatzleistungen und -erstattungen	0	0	0,00
		54840000 Kostenerstattungen vom sonstigen öffentlichen Bereich	0	0	0,00
		54880000 Kostenerstattungen von übrigen Bereichen	0	0	0,00
4	52	Bestandsveränderungen und aktivierte Eigenleistungen	0	0	0,00
5	55	Steuern und steuerähnliche Erträge einschließlich Erträge aus gesetzlichen Umlagen	0	0	0,00
6	547	Erträge aus Transferleistungen	0	0	0,00
7	540-543	Erträge aus Zuweisungen und Zuschüssen für laufende Zwecke und allgemeine Umlagen	0	0	0,00
8	546	Erträge aus der Auflösung von Sonderposten aus Investitionszuweisungen, -zuschüssen und Investitionsbeiträgen	0	0	0,00
9	53	Sonstige ordentliche Erträge	0	0	0,00
		53099000 andere sonstige Nebenerlöse	0	0	0,00
		53099990 Skonto Ertrag besonderes Konto	0	0	0,00
		53800000 Erträge aus der Herabsetzung und Auflösung von Rückstellungen (außer	0	0	0,00
		53990000 andere sonstige betriebliche Erträge	0	0	0,00
10		<b>Summe der ordentlichen Erträge</b>	<b>6.200</b>	<b>5.200</b>	<b>6.034,30</b>
11	62-63, 640-643, 647-649, 65	Personalaufwendungen	0	0	0,00
		62000000 Entgelte für geleistete Arbeitszeit (einschl. tariflicher, vertraglicher oder arbeitsbedingter Zulagen)	0	0	0,00
		62011000 Leistungsentgelt nach TVöD	0	0	0,00
		64000000 Arbeitgeberanteil zur Sozialversicherung Entgeltbereich Sonstige personalbezogene Zahlungen an Sozialversicherungsträger	0	0	0,00
		64700000 Zukunftssicherung / Zusatzversorgung Entgeltbereich	0	0	0,00
12	644-646	Versorgungsaufwendungen	0	0	0,00
		64620000 Zuführung zu Rückstellungen Altersteilzeit	0	0	0,00
13	60-61, 67-69	Aufwendungen für Sach- und Dienstleistungen	9.130	9.130	7.267,82
		60100000 Aufwendungen für Büromaterial und Drucksachen der Verwaltung und ähnl. Einrichtungen	500	300	214,16
		60302000 Anschaffung von Büchern	500	300	0,00
		61800000 Skonti, Boni	0	0	0,00
		67901000 Aufwendungen für Softwarepflege	5.600	6.000	5.196,43
		68100000 Aufwendungen für Zeitungen und Fachliteratur der Verwaltung und ähnlicher Einrichtungen	1.900	1.900	1.590,57
		68500000 Reisekosten	0	0	0,00
		68710000 Geschenke	500	500	136,66
		69100000 Beiträge zu Wirtschaftsverbänden und Berufsvertretungen, sonstige Vereinigungen	130	130	130,00
14	66	Abschreibungen	0	0	0,00
		66710000 Abschreibungen auf Forderungen wegen Uneinbringlichkeit	0	0	0,00
		66720000 Einzelwertberichtigungen	0	0	0,00
15	71	Aufwendungen für Zuweisungen und Zuschüsse sowie besondere Finanzaufwendungen	0	0	0,00
16	73	Steueraufwendungen einschließlich Aufwendungen aus gesetzlichen Umlageverpflichtungen	0	0	0,00
17	72	Transferaufwendungen	0	0	0,00
18	70, 74, 76	Sonstige ordentliche Aufwendungen	0	0	0,00
19		<b>Summe der ordentlichen Aufwendungen</b>	<b>9.130</b>	<b>9.130</b>	<b>7.267,82</b>
20		<b>Verwaltungsergebnis</b>	<b>-2.930</b>	<b>-3.930</b>	<b>-1.233,52</b>
21	56-57	Finanzerträge	0	0	0,00
22	77	Zinsen und sonstige Finanzaufwendungen	0	0	0,00
23		<b>Finanzergebnis</b>	<b>0</b>	<b>0</b>	<b>0,00</b>
24		<b>Ordentliches Ergebnis</b>	<b>-2.930</b>	<b>-3.930</b>	<b>-1.233,52</b>
25	59	Außerordentliche Erträge	0	0	0,00
26	79	Außerordentliche Aufwendungen	0	0	0,00
27		<b>Außerordentliches Ergebnis</b>	<b>0</b>	<b>0</b>	<b>0,00</b>



Gliederung	1	Zentrale Verwaltung
Produktbereich	12	Sicherheit und Ordnung
Produktebene	122	Ordnungs- und Meldeangelegenheiten - Bürgerservice
		Standesamtsangelegenheiten
Produkt	12204	Personenstandswesen (Standesamt)

Nr.	Konten	Bezeichnung	Haushaltsansatz		Ergebnis des Jahresabschlusses 2022
			2024	2023	
1	2	3	4	5	6
28		<b><u>Jahresergebnis vor internen Leistungsbeziehungen</u></b>	<b>-2.930</b>	<b>-3.930</b>	<b>-1.233,52</b>
29	95	Erlöse aus internen Leistungsbeziehungen	0	0	0,00
		95100000 Erlös aus interner Leistungsverrechnung	0	0	0,00
30	96	Kosten aus internen Leistungsbeziehungen	36.851	33.049	33.266,00
		96100000 Kosten aus interner Leistungsverrechnung	36.851	33.049	33.266,00
31		<b><u>Ergebnis der internen Leistungsbeziehungen</u></b>	<b>-36.851</b>	<b>-33.049</b>	<b>-33.266,00</b>
32		<b>Jahresergebnis nach internen Leistungsbeziehungen</b>	<b>-39.781</b>	<b>-36.979</b>	<b>-34.499,52</b>

Gliederung	1	Zentrale Verwaltung
Produktbereich	12	Sicherheit und Ordnung
Produktebene	126	Brand- und Katastrophenschutz
Produkt	12601	Brandschutz und Gefahrenabwehrmaßnahmen

**Produktbeschreibung**

<b>Produktart</b>	<b>Auftragsgrundlage</b>
extern	HBKG
<b>Produktverantwortlicher</b>	<b>Organisationseinheiten</b>
	Hauptamt/Ordnungsamt/Freiwillige Feuerwehren
<b>Produktziel</b>	<b>Zielgruppe(n)</b>
Brandgefahren erkennen und beseitigen; Brände löschen; Gefahrenabwehr	Allgemeinheit
<b>Produktbeschreibung</b>	<b>Leistung</b>
Brandbekämpfung; Atemschutz; Brandsicherheitsdienst; Brandschutzerziehung; technische Hilfeleistung; Aufgaben der Gemeinde im erweiterten Katastrophenschutz; Aufgaben nach den Sicherstellungsgesetzen; Behörden- und Betriebselbstschutz; Beseitigung von Verkehrshindernissen; Überschwemmungen (Hochwasser); Hochwasserschutz; biologische und radioaktive Umweltgefahren; Verwaltung der Personaldaten der aktiven Feuerwehrmitglieder; Erstellung von Rechnungen für die Inanspruchnahme technischer Hilfeleistungen	Vorbeugende Maßnahmen zum Brandschutz durchführen; Brandbekämpfung und Überwachung; Atemschutz; Sichern und Beseitigen von Gefahrenpunkten und Gefahr

Gliederung	1	Zentrale Verwaltung
Produktbereich	12	Sicherheit und Ordnung
Produktebene	126	Brand- und Katastrophenschutz
Produkt	12601	Brandschutz und Gefahrenabwehrmaßnahmen

**Teilergebnishaushalt**  
– Euro –

Nr.	Konten	Bezeichnung	Haushaltsansatz		Ergebnis des Jahresabschlusses 2022
			2024	2023	
1	2	3	4	5	6
1	50	Privatrechtliche Leistungsentgelte	0	0	0,00
		50900000 sonstige Umsatzerlöse	0	0	0,00
2	51	Öffentlich-rechtliche Leistungsentgelte	2.500	2.500	15.471,53
		51000000 öffentlich-rechtliche Verwaltungsgebühren	0	0	0,00
		51100000 öffentlich-rechtliche Benutzungsgebühren	2.500	2.500	15.471,53
3	548-549	Kostenersatzleistungen und -erstattungen	0	0	0,00
		54820000 Kostenerstattungen von Gemeinden (GV)	0	0	0,00
		54880000 Kostenerstattungen von übrigen Bereichen	0	0	0,00
4	52	Bestandsveränderungen und aktivierte Eigenleistungen	0	0	0,00
5	55	Steuern und steuerähnliche Erträge einschließlich Erträge aus gesetzlichen Umlagen	0	0	0,00
6	547	Erträge aus Transferleistungen	0	0	0,00
7	540-543	Erträge aus Zuweisungen und Zuschüssen für laufende Zwecke und allgemeine Umlagen	0	0	0,00
		54280000 Zuschüsse für laufende Zwecke von übrigen Bereichen	0	0	0,00
8	546	Erträge aus der Auflösung von Sonderposten aus Investitionszuweisungen, -zuschüssen und Investitionsbeiträgen	24.437	28.667	28.668,00
		54600000 Erträge aus der Auflösung von Sonderposten aus Investitionszuweisungen	21.644	25.874	25.875,00
		54610000 Erträge aus der Auflösung von Sonderposten aus Investitionszuschüssen vom nicht öffentlichen Bereich	2.793	2.793	2.793,00
9	53	Sonstige ordentliche Erträge	0	0	0,00
		53020000 Nebenerlöse aus der Abgabe von Energien und Abfällen	0	0	0,00
		53030000 Nebenerlöse aus Veranstaltungen	0	0	0,00
		53099000 andere sonstige Nebenerlöse	0	0	0,00
		53099990 Skonto Ertrag besonderes Konto	0	0	0,00
		53990000 andere sonstige betriebliche Erträge	0	0	0,00
10		<b>Summe der ordentlichen Erträge</b>	<b>26.937</b>	<b>31.167</b>	<b>44.139,53</b>
11	62-63, 640-643, 647-649, 65	Personalaufwendungen	8.850	8.850	5.394,42
		62000000 Entgelte für geleistete Arbeitszeit (einschl. tariflicher, vertraglicher oder arbeitsbedingter Zulagen)	0	0	0,00
		64000000 Arbeitgeberanteil zur Sozialversicherung Entgeltbereich Sonstige personalbezogene Zahlungen an Sozialversicherungsträger	0	0	0,00
		64200000 Beiträge zur Berufsgenossenschaft und Unfallversicherung	1.850	1.850	1.788,77
		64700000 Zukunftssicherung / Zusatzversorgung Entgeltbereich	0	0	0,00
		65900000 übrige sonstige Personalaufwendungen	7.000	7.000	3.605,65
12	644-646	Versorgungsaufwendungen	0	0	0,00
13	60-61, 67-69	Aufwendungen für Sach- und Dienstleistungen	289.263	228.630	160.657,76
		60510000 Strom	10.500	7.500	7.345,43
		60520000 Gas	16.000	22.000	9.181,28
		60540000 Heizöl	5.000	5.000	2.652,65
		60550000 Treibstoffe	7.000	7.000	6.600,62
		60560000 Wasser	420	200	259,73
		60570000 Abwasser	600	550	572,61
		60610000 Materialaufwand für Gebäude u. Außenanlagen	1.500	1.500	0,00
		60630000 Materialaufwand für Einrichtungen und Ausstattungen	30.000	12.000	10.227,38
		60631000 Materialaufwand für Einr. und Ausstattung Atemschutzwerkstatt	0	0	0,00
		60700000 Aufwendungen für Berufskleidung, Arbeitsschutzmittel u. ä.	35.000	50.000	22.326,47
		60710000 Aufwendungen für Berufskleidung u.ä. - Jugendfeuerwehren	2.000	2.000	482,25
		60720000 Aufwendungen für Berufskleidung u.ä. - Kinderfeuerwehren	500	500	0,00
		60810000 Reinigungsmaterial	1.000	1.000	991,32
		60890000 übriger sonstiger Materialaufwand	0	0	0,00
		60893000 Materialaufwand Personalgewinnung Feuerwehr	2.000	2.000	0,00
		60894000 Materialaufwand Kinderfeuerwehren	500	500	0,00
		60895000 Materialaufwand Fachbereich Funk	2.250	1.250	0,00
		60898000 Materialaufwand örtlich technische Einsatzleitung	200	500	0,00
		61310000 Aufwandsentschädigungen für ehrenamtl. Tätige	15.960	15.600	15.120,00
		61390000 sonstige weitere Fremdleistungen	7.000	0	0,00

Gliederung	1	Zentrale Verwaltung
Produktbereich	12	Sicherheit und Ordnung
Produktebene	126	Brand- und Katastrophenschutz
Produkt	12601	Brandschutz und Gefahrenabwehrmaßnahmen

Nr.	Konten	Bezeichnung	Haushaltsansatz		Ergebnis des Jahresabschlusses 2022
			2024	2023	
1	2	3	4	5	6
		61610000 Instandhaltung der Gebäude und Außenanlagen (Bauunterhaltung)	48.000	16.800	0,00
		61620000 Instandhaltung von tech. Anlagen in Betriebsbauten	2.000	2.000	359,86
		61630000 Instandhaltung von Einrichtungen und Ausstattungen	5.000	4.500	6.562,54
		61631000 Instandhaltung von Einr. und Ausstattung Atemschutzwerkstatt	24.200	12.000	21.445,86
		61640000 Instandhaltung von Fahrzeugen	10.000	10.000	10.021,07
		61660000 Wartungskosten	9.000	9.000	8.806,99
		61691000 Instandhaltung Fachbereich Funk	2.250	1.250	0,00
		61710000 Aufwendungen für Fremdensorgung	2.000	2.000	818,04
		61790000 andere sonstige Aufwendungen für bezogene Leistungen	15.000	10.000	13.956,28
		61800000 Skonti, Boni	0	0	0,00
		67300000 Gebühren (Rundfunk)	225	225	224,62
		67901000 Aufwendungen für Softwarepflege	600	470	450,74
		68320000 Telefonkosten	4.300	4.100	4.536,20
		68500000 Reisekosten	2.000	2.000	820,29
		68620000 Aufwendungen für Gästebewirtung (Repräsentation)	4.000	4.000	2.500,45
		68800000 Aufwendungen für Fort- und Weiterbildung	8.000	7.000	867,95
		69000000 Beiträge für gebäudebezogene Versicherungen	3.732	3.105	2.957,53
		69010000 Kfz-Versicherungsbeiträge	10.746	10.300	9.811,00
		69090000 Beiträge für sonstige Versicherungen	0	0	0,00
		69100000 Beiträge zu Wirtschaftsverbänden und Berufsvertretungen, sonstige Vereinigungen	780	780	758,60
14	66	<b>Abschreibungen</b>	<b>140.008</b>	<b>146.577</b>	<b>146.797,62</b>
		66110000 Abschreibungen auf Konzessionen und andere Schutzrechte	347	347	202,44
		66200000 Abschreibungen auf Gebäude und Gebäudeeinrichtungen, Sachanlagen im Gemeingebrauch und Infrastrukturvermögen	54.366	54.821	54.821,00
		66420000 Abschreibungen auf Betriebsausstattung	28.071	28.289	27.759,18
		66430000 Abschreibungen auf Fuhrpark	57.224	63.120	64.015,00
		66450000 Abschreibungen auf Geschäftsausstattung	0	0	0,00
		66500000 Abschreibungen auf geringwertige Wirtschaftsgüter (GWG)	0	0	0,00
		66710000 Abschreibungen auf Forderungen wegen Uneinbringlichkeit	0	0	0,00
		66720000 Einzelwertberichtigungen	0	0	0,00
15	71	<b>Aufwendungen für Zuweisungen und Zuschüsse sowie besondere Finanzaufwendungen</b>	<b>13.950</b>	<b>13.250</b>	<b>12.542,88</b>
		71280000 Zuschüsse für laufende Zwecke an übrige Bereiche	5.300	5.300	5.300,00
		71283000 Zuschüsse für Personalgewinnung Feuerwehr	0	0	0,00
		71720000 sonstige Erstattungen an Gemeinden (GV)	650	550	627,52
		71770000 sonstige Erstattungen an private Unternehmen	8.000	7.400	6.615,36
16	73	Steueraufwendungen einschließlich Aufwendungen aus gesetzlichen Umlageverpflichtungen	0	0	0,00
17	72	Transferaufwendungen	0	0	0,00
18	70, 74, 76	Sonstige ordentliche Aufwendungen	0	0	0,00
		70300000 Kfz-Steuer	0	0	0,00
19		<b>Summe der ordentlichen Aufwendungen</b>	<b>452.071</b>	<b>397.307</b>	<b>325.392,68</b>
20		<b>Verwaltungsergebnis</b>	<b>-425.134</b>	<b>-366.140</b>	<b>-281.253,15</b>
21	56-57	Finanzerträge	0	0	0,00
22	77	Zinsen und sonstige Finanzaufwendungen	9.800	9.800	9.800,00
		77100000 Bankzinsen	0	0	0,00
		77500000 Zinsen für sonstige Verbindlichkeiten	9.800	9.800	9.800,00
23		<b>Finanzergebnis</b>	<b>-9.800</b>	<b>-9.800</b>	<b>-9.800,00</b>
24		<b>Ordentliches Ergebnis</b>	<b>-434.934</b>	<b>-375.940</b>	<b>-291.053,15</b>
25	59	Außerordentliche Erträge	0	0	6.561,89
		59100000 Erträge aus der Veräußerung von Grundstücken, Gebäuden und Anlagen	0	0	0,00
		59120000 Erträge aus der Veräußerung von Vermögensgegenständen	0	0	0,00
		59890000 sonstige periodenfremde Erträge	0	0	6.561,89
26	79	Außerordentliche Aufwendungen	0	0	16,66
		79410000 Verluste aus dem Abgang von Sachanlagen	0	0	0,00
		79700000 periodenfremde Aufwendungen	0	0	16,66
27		<b>Außerordentliches Ergebnis</b>	<b>0</b>	<b>0</b>	<b>6.545,23</b>
28		<b>Jahresergebnis vor internen Leistungsbeziehungen</b>	<b>-434.934</b>	<b>-375.940</b>	<b>-284.507,92</b>
29	95	Erlöse aus internen Leistungsbeziehungen	0	0	0,00

Gliederung	1	Zentrale Verwaltung
Produktbereich	12	Sicherheit und Ordnung
Produktebene	126	Brand- und Katastrophenschutz
Produkt	12601	Brandschutz und Gefahrenabwehrmaßnahmen

Nr.	Konten	Bezeichnung	Haushaltsansatz		Ergebnis des Jahresabschlusses 2022
			2024	2023	
1	2	3	4	5	6
		95100000 Erlös aus interner Leistungsverrechnung	0	0	0,00
		95101000 Kalkulatorische Zinsen	0	0	0,00
30	96	Kosten aus internen Leistungsbeziehungen	136.585	117.263	124.909,74
		96100000 Kosten aus interner Leistungsverrechnung	58.214	42.011	52.551,56
		96100100 ILV Leistungen des Dienstleistungsbetriebs	1.821	3.681	1.644,18
		96100200 ILV Wassermeisterleistungen	0	0	0,00
		96100300 ILV Hausmeisterleistungen	0	0	0,00
		96100400 ILV Forstleistungen	0	0	0,00
		96101000 Kalkulatorische Zinsen	76.550	71.571	70.714,00
31		<b>Ergebnis der internen Leistungsbeziehungen</b>	<b>-136.585</b>	<b>-117.263</b>	<b>-124.909,74</b>
32		<b>Jahresergebnis nach internen Leistungsbeziehungen</b>	<b>-571.519</b>	<b>-493.203</b>	<b>-409.417,66</b>

Gliederung	2	Schule und Kultur
Produktbereich	24	Schulträgeraufgaben
Produktebene	243	Sonstige schulische Aufgaben
Produkt	24301	Sonstige schulische Aufgaben

**Produktbeschreibung**

<b>Produktart</b>	<b>Auftragsgrundlage</b>
extern	Beschlüsse der gemeindlichen Gremien
<b>Produktverantwortlicher</b>	<b>Organisationseinheiten</b>
	Hauptamt/Bauamt
<b>Produktziel</b>	<b>Zielgruppe(n)</b>
Förderung der Bildung	Schüler/innen der Gemeinde Breidenbach
<b>Produktbeschreibung</b>	<b>Leistung</b>
Unterstützung der Schulen	Unterstützung der Schulen bei Veranstaltungen u. a. durch den Dienstleistungsbetrieb

Gliederung	2	Schule und Kultur
Produktbereich	24	Schulträgeraufgaben
Produktebene	243	Sonstige schulische Aufgaben
Produkt	24301	Sonstige schulische Aufgaben

**Teilergebnishaushalt**  
– Euro –

Nr.	Konten	Bezeichnung	Haushaltsansatz		Ergebnis des Jahresabschlusses 2022
			2024	2023	
1	2	3	4	5	6
1	50	Privatrechtliche Leistungsentgelte	0	0	0,00
2	51	Öffentlich-rechtliche Leistungsentgelte	0	0	0,00
3	548-549	Kostensatzleistungen und -erstattungen	0	0	0,00
4	52	Bestandsveränderungen und aktivierte Eigenleistungen	0	0	0,00
5	55	Steuern und steuerähnliche Erträge einschließlich Erträge aus gesetzlichen Umlagen	0	0	0,00
6	547	Erträge aus Transferleistungen	0	0	0,00
7	540-543	Erträge aus Zuweisungen und Zuschüssen für laufende Zwecke und allgemeine Umlagen	0	0	0,00
8	546	Erträge aus der Auflösung von Sonderposten aus Investitionszuweisungen, -zuschüssen und Investitionsbeiträgen	0	0	0,00
9	53	Sonstige ordentliche Erträge	0	0	0,00
		53099000 andere sonstige Nebenerlöse	0	0	0,00
		53099990 Skonto Ertrag besonderes Konto	0	0	0,00
		53990000 andere sonstige betriebliche Erträge	0	0	0,00
10		<b>Summe der ordentlichen Erträge</b>	<b>0</b>	<b>0</b>	<b>0,00</b>
11	62-63, 640-643, 647-649, 65	Personalaufwendungen	0	0	0,00
12	644-646	Versorgungsaufwendungen	0	0	0,00
13	60-61, 67-69	Aufwendungen für Sach- und Dienstleistungen	100	100	100,00
		61800000 Skonti, Boni	0	0	0,00
		69100000 Beiträge zu Wirtschaftsverbänden und Berufsvertretungen, sonstige Vereinigungen	100	100	100,00
14	66	Abschreibungen	0	0	0,00
		66710000 Abschreibungen auf Forderungen wegen Uneinbringlichkeit	0	0	0,00
		66720000 Einzelwertberichtigungen	0	0	0,00
15	71	Aufwendungen für Zuweisungen und Zuschüsse sowie besondere Finanzaufwendungen	0	0	0,00
16	73	Steueraufwendungen einschließlich Aufwendungen aus gesetzlichen Umlageverpflichtungen	0	0	0,00
17	72	Transferaufwendungen	0	0	0,00
18	70, 74, 76	Sonstige ordentliche Aufwendungen	0	0	0,00
19		<b>Summe der ordentlichen Aufwendungen</b>	<b>100</b>	<b>100</b>	<b>100,00</b>
20		<b>Verwaltungsergebnis</b>	<b>-100</b>	<b>-100</b>	<b>-100,00</b>
21	56-57	Finanzerträge	0	0	0,00
22	77	Zinsen und sonstige Finanzaufwendungen	0	0	0,00
23		<b>Finanzergebnis</b>	<b>0</b>	<b>0</b>	<b>0,00</b>
24		<b>Ordentliches Ergebnis</b>	<b>-100</b>	<b>-100</b>	<b>-100,00</b>
25	59	Außerordentliche Erträge	0	0	0,00
26	79	Außerordentliche Aufwendungen	0	0	0,00
27		<b>Außerordentliches Ergebnis</b>	<b>0</b>	<b>0</b>	<b>0,00</b>
28		<b>Jahresergebnis vor internen Leistungsbeziehungen</b>	<b>-100</b>	<b>-100</b>	<b>-100,00</b>
29	95	Erlöse aus internen Leistungsbeziehungen	0	0	0,00
30	96	Kosten aus internen Leistungsbeziehungen	2.000	2.000	599,83
		96100100 ILV Leistungen des Dienstleistungsbetriebs	2.000	2.000	599,83
		96100200 ILV Wassermeisterleistungen	0	0	0,00
		96100300 ILV Hausmeisterleistungen	0	0	0,00
		96100400 ILV Forstleistungen	0	0	0,00
31		<b>Ergebnis der internen Leistungsbeziehungen</b>	<b>-2.000</b>	<b>-2.000</b>	<b>-599,83</b>
32		<b>Jahresergebnis nach internen Leistungsbeziehungen</b>	<b>-2.100</b>	<b>-2.100</b>	<b>-699,83</b>

Gliederung	2	Schule und Kultur
Produktbereich	27	Kultur und Wissenschaft
Produktebene	272	Büchereien
Produkt	27201	Büchereien

**Produktbeschreibung**

<b>Produktart</b>	<b>Auftragsgrundlage</b>
extern	Beschlüsse der gemeindlichen Gremien
<b>Produktverantwortlicher</b>	<b>Organisationseinheiten</b>
Hauptamtsleiter und Büchereileiter/innen	Hauptamt/Gemeindebüchereien
<b>Produktziel</b>	<b>Zielgruppe(n)</b>
Büchereien demokratisieren den Zugang zum Wissen. Sie sind ein Grundpfeiler einer freiheitlichen, integrativen, aufgeklärten Gesellschaft. Um die Attraktivität unserer Büchereien und die Besucherzahlen zu steigern, ist der Erwerb von digitalen Medien (Hörbücher, E books...) unabdingbar. Eine Erhöhung des Budgets zur Anschaffung eines Fundus ist daher erforderlich. Diese Anschaffungen sollen in den nächsten 3 Jahren erfolgen, um eine Steigerung der Besucherzahlen zu erreichen.	Alle Einwohner/innen
<b>Produktbeschreibung</b>	<b>Leistung</b>
Eine Bücherei ist eine Dienstleistungseinrichtung, die ihren Benutzern Zugang zu Wissen vermittelt. Büchereien sammeln, erschließen, bewahren und machen Informationen verfügbar. Zumeist geschieht dies durch die Bereitstellung von Medien, digitalen Inhalten und Dienstleistungen. Momentan werden in unseren Büchereien fast ausschließlich Bücher bereitgestellt und ausgeliehen.	Beschaffung, Bereitstellung und Ausleihe von Büchern für alle Altersgruppen; Aktualisierung, Neubeschaffung sowie Buchpflege; Katalogisierung und Aufb

Grundzahlen	Einheit	RE 2022	Plan 2023	Plan 2024	Plan 2025	Plan 2026	Plan 2027
Anzahl Besucher gesamt	Anzahl	422	800	800	800	800	800
Anzahl Besucher Bücherei Achenbach	Anzahl	25	75	75	75	75	75
Anzahl Besucher Bücherei Breidenbach	Anzahl	76	200	200	200	200	200
Anzahl Besucher Bücherei Kleingladenbach	Anzahl	81	100	100	100	100	100
Anzahl Besucher Bücherei Niederdieten	Anzahl	121	250	250	250	250	250
Anzahl Besucher Bücherei Oberdieten	Anzahl	37	75	75	75	75	75
Anzahl Besucher Bücherei Wiesenbach	Anzahl	45	50	50	50	50	50
Anzahl Besucher Bücherei Wolzhausen	Anzahl	37	50	50	50	50	50
Anzahl Monate	Anzahl	12	12	12	12	12	12
Ausgeliehene Bücher gesamt	Anzahl	2.349	2.800	2.800	2.800	2.800	2.800
Ausgeliehene Bücher Achenbach	Anzahl	42	200	200	200	200	200
Ausgeliehene Bücher Breidenbach	Anzahl	838	750	750	750	750	750
Ausgeliehene Bücher Kleingladenbach	Anzahl	238	300	300	300	300	300
Ausgeliehene Bücher Niederdieten	Anzahl	303	450	450	450	450	450
Ausgeliehene Bücher Oberdieten	Anzahl	88	150	150	150	150	150
Ausgeliehene Bücher Wiesenbach	Anzahl	396	500	500	500	500	500
Ausgeliehene Bücher Wolzhausen	Anzahl	444	450	450	450	450	450

Kennzahlen	Einheit	RE 2022	Plan 2023	Plan 2024	Plan 2025	Plan 2026	Plan 2027
Ausgeliehene Bücher gesamt mtl.	Anzahl	196	233	233	233	233	233
Ausgeliehene Bücher Achenbach mtl.	Anzahl	4	17	17	17	17	17
Ausgeliehene Bücher Breidenbach mtl.	Anzahl	70	63	63	63	63	63
Ausgeliehene Bücher Kleingladenbach mtl.	Anzahl	20	25	25	25	25	25
Ausgeliehene Bücher Niederdieten mtl.	Anzahl	25	38	38	38	38	38
Ausgeliehene Bücher Oberdieten mtl.	Anzahl	7	13	13	13	13	13
Ausgeliehene Bücher Wiesenbach mtl.	Anzahl	33	42	42	42	42	42
Ausgeliehene Bücher Wolzhausen mtl.	Anzahl	37	38	38	38	38	38
Besucher Büchereien gesamt mtl.	Anzahl	35	67	67	67	67	67
Besucher Bücherei Achenbach mtl.	Anzahl	2	6	6	6	6	6
Besucher Bücherei Breidenbach mtl.	Anzahl	6	17	17	17	17	17
Besucher Bücherei Kleingladenbach mtl.	Anzahl	7	8	8	8	8	8
Besucher Bücherei Niederdieten mtl.	Anzahl	10	21	21	21	21	21
Besucher Bücherei Oberdieten mtl.	Anzahl	3	6	6	6	6	6
Besucher Bücherei Wiesenbach mtl.	Anzahl	4	4	4	4	4	4
Besucher Bücherei Wolzhausen mtl.	Anzahl	3	4	4	4	4	4



Gliederung	2	Schule und Kultur
Produktbereich	27	Kultur und Wissenschaft
Produktebene	272	Büchereien
Produkt	27201	Büchereien

Hauptamtsleiter und  
Büchereileiter/innen

## Teilergebnishaushalt

– Euro –

Nr.	Konten	Bezeichnung	Haushaltsansatz		Ergebnis des Jahresabschlusses 2022
			2024	2023	
1	2	3	4	5	6
1	50	Privatrechtliche Leistungsentgelte	0	0	0,00
2	51	Öffentlich-rechtliche Leistungsentgelte	0	0	0,00
		51000000 öffentlich-rechtliche Verwaltungsgebühren	0	0	0,00
3	548-549	Kostensatzleistungen und -erstattungen	0	0	0,00
4	52	Bestandsveränderungen und aktivierte Eigenleistungen	0	0	0,00
5	55	Steuern und steuerähnliche Erträge einschließlich Erträge aus gesetzlichen Umlagen	0	0	0,00
6	547	Erträge aus Transferleistungen	0	0	0,00
7	540-543	Erträge aus Zuweisungen und Zuschüssen für laufende Zwecke und allgemeine Umlagen	0	0	19,50
		54102000 sonstige Zuweisungen des Bundes, LAF, ERP-Sondervermögen	0	0	19,50
8	546	Erträge aus der Auflösung von Sonderposten aus Investitionszuweisungen, -zuschüssen und Investitionsbeiträgen	0	0	0,00
9	53	Sonstige ordentliche Erträge	0	0	0,00
		53099000 andere sonstige Nebenerlöse	0	0	0,00
		53099990 Skonto Ertrag besonderes Konto	0	0	0,00
		53990000 andere sonstige betriebliche Erträge	0	0	0,00
10		<b>Summe der ordentlichen Erträge</b>	<b>0</b>	<b>0</b>	<b>19,50</b>
11	62-63, 640-643, 647-649, 65	Personalaufwendungen	1.017	890	819,72
		62000000 Entgelte für geleistete Arbeitszeit (einschl. tariflicher, vertraglicher oder arbeitsbedingter Zulagen)	770	674	608,90
		62011000 Leistungsentgelt nach TVöD	15	13	11,94
		62300000 Freiwillige Zuwendungen	0	0	19,50
		64000000 Arbeitgeberanteil zur Sozialversicherung Entgeltbereich Sonstige personalbezogene Zahlungen an Sozialversicherungsträger	161	141	132,80
		64700000 Zukunftssicherung / Zusatzversorgung Entgeltbereich	71	62	46,58
12	644-646	Versorgungsaufwendungen	0	0	0,00
13	60-61, 67-69	Aufwendungen für Sach- und Dienstleistungen	12.895	10.284	6.828,71
		60100000 Aufwendungen für Büromaterial und Drucksachen der Verwaltung und ähnl. Einrichtungen	400	400	234,75
		60302000 Anschaffung von Büchern	3.000	2.000	1.961,59
		60510000 Strom	480	480	351,23
		60520000 Gas	2.700	3.500	1.829,96
		60560000 Wasser	30	30	21,55
		60570000 Abwasser	50	50	54,99
		60610000 Materialaufwand für Gebäude u. Außenanlagen	200	200	0,00
		60630000 Materialaufwand für Einrichtungen und Ausstattungen	800	400	0,00
		61310000 Aufwandsentschädigungen für ehrenamtl. Tätige	3.200	1.840	1.840,00
		61610000 Instandhaltung der Gebäude und Außenanlagen (Bauunterhaltung)	500	500	0,00
		61630000 Instandhaltung von Einrichtungen und Ausstattungen	150	150	0,00
		61660000 Wartungskosten	0	0	0,00
		61710000 Aufwendungen für Fremdensorgung	79	79	78,12
		61790000 andere sonstige Aufwendungen für bezogene Leistungen	1.000	400	214,18
		61800000 Skonti, Boni	0	0	0,00
		69000000 Beiträge für gebäudebezogene Versicherungen	306	255	242,34
14	66	Abschreibungen	0	0	0,00
		66420000 Abschreibungen auf Betriebsausstattung	0	0	0,00
		66500000 Abschreibungen auf geringwertige Wirtschaftsgüter (GWG)	0	0	0,00
		66710000 Abschreibungen auf Forderungen wegen Uneinbringlichkeit	0	0	0,00
		66720000 Einzelwertberichtigungen	0	0	0,00
15	71	Aufwendungen für Zuweisungen und Zuschüsse sowie besondere Finanzaufwendungen	0	0	0,00
16	73	Steueraufwendungen einschließlich Aufwendungen aus gesetzlichen Umlageverpflichtungen	0	0	0,00
17	72	Transferaufwendungen	0	0	0,00
18	70, 74, 76	Sonstige ordentliche Aufwendungen	0	0	0,00
19		<b>Summe der ordentlichen Aufwendungen</b>	<b>13.912</b>	<b>11.174</b>	<b>7.648,43</b>
20		<b>Verwaltungsergebnis</b>	<b>-13.912</b>	<b>-11.174</b>	<b>-7.628,93</b>

**Gemeinde Breidenbach**

**2024**

Gliederung	2	Schule und Kultur
Produktbereich	27	Kultur und Wissenschaft
Produktebene	272	Büchereien
Produkt	27201	Büchereien

Nr.	Konten	Bezeichnung	Haushaltsansatz		Ergebnis des Jahresabschlusses 2022
			2024	2023	
1	2	3	4	5	6
21	56-57	Finanzerträge	0	0	0,00
22	77	Zinsen und sonstige Finanzaufwendungen	0	0	0,00
23		<b>Finanzergebnis</b>	<b>0</b>	<b>0</b>	<b>0,00</b>
24		<b>Ordentliches Ergebnis</b>	<b>-13.912</b>	<b>-11.174</b>	<b>-7.628,93</b>
25	59	Außerordentliche Erträge	0	0	0,00
		59120000 Erträge aus der Veräußerung von Vermögensgegenständen	0	0	0,00
26	79	Außerordentliche Aufwendungen	0	0	115,00
		79410000 Verluste aus dem Abgang von Sachanlagen	0	0	0,00
		79700000 periodenfremde Aufwendungen	0	0	115,00
27		<b>Außerordentliches Ergebnis</b>	<b>0</b>	<b>0</b>	<b>-115,00</b>
28		<b>Jahresergebnis vor internen Leistungsbeziehungen</b>	<b>-13.912</b>	<b>-11.174</b>	<b>-7.743,93</b>
29	95	Erlöse aus internen Leistungsbeziehungen	0	0	0,00
		95100000 Erlös aus interner Leistungsverrechnung	0	0	0,00
		95101000 Kalkulatorische Zinsen	0	0	0,00
30	96	Kosten aus internen Leistungsbeziehungen	1.815	2.309	1.638,24
		96100000 Kosten aus interner Leistungsverrechnung	1.584	2.263	1.429,91
		96100100 ILV Leistungen des Dienstleistungsbetriebs	231	46	208,33
		96100200 ILV Wassermeisterleistungen	0	0	0,00
		96100300 ILV Hausmeisterleistungen	0	0	0,00
		96100400 ILV Forstleistungen	0	0	0,00
		96101000 Kalkulatorische Zinsen	0	0	0,00
31		<b>Ergebnis der internen Leistungsbeziehungen</b>	<b>-1.815</b>	<b>-2.309</b>	<b>-1.638,24</b>
32		<b>Jahresergebnis nach internen Leistungsbeziehungen</b>	<b>-15.727</b>	<b>-13.483</b>	<b>-9.382,17</b>

Gliederung	2	Schule und Kultur
Produktbereich	28	Kultur und Wissenschaft
Produktebene	281	Heimat- und sonstige Kulturpflege
Produkt	28101	Vereinsförderung

**Produktbeschreibung**

**Produktart**

extern

**Produktverantwortlicher**

**Produktziel**

Unterstützung der Vereinsarbeit mit Schwerpunkt Jugendförderung

**Produktbeschreibung**

Förderung von Vereinen und Verbänden; finanzielle Unterstützung bei der Durchführung von Sonderveranstaltungen (Märkte, Ausstellungen, Konzerten usw.); Baumaßnahmen; Bezuschussung der Anschaffungen langlebiger Vereinsgüter

**Auftragsgrundlage**

Beschlüsse der gemeindlichen Gremien, Richtlinien über die Förderung der Vereine u. Verbände

**Organisationseinheiten**

Hauptamt/Finanzabteilung

**Zielgruppe(n)**

Vereine und Verbände

**Leistung**

Koordination, Mithilfe oder Durchführung von Sonderveranstaltungen von Vereinen, Kulturgruppen oder anderen Vereinigungen durch die Verwaltung und den

Gliederung	2	Schule und Kultur
Produktbereich	28	Kultur und Wissenschaft
Produktebene	281	Heimat- und sonstige Kulturpflege
Produkt	28101	Vereinsförderung

**Teilergebnishaushalt**  
– Euro –

Nr.	Konten	Bezeichnung	Haushaltsansatz		Ergebnis des Jahresabschlusses 2022
			2024	2023	
1	2	3	4	5	6
1	50	Privatrechtliche Leistungsentgelte	0	0	0,00
2	51	Öffentlich-rechtliche Leistungsentgelte	0	0	0,00
3	548-549	Kostensatzleistungen und -erstattungen	0	0	449,07
		54880000 Kostenerstattungen von übrigen Bereichen	0	0	449,07
4	52	Bestandsveränderungen und aktivierte Eigenleistungen	0	0	0,00
5	55	Steuern und steuerähnliche Erträge einschließlich Erträge aus gesetzlichen Umlagen	0	0	0,00
6	547	Erträge aus Transferleistungen	0	0	0,00
7	540-543	Erträge aus Zuweisungen und Zuschüssen für laufende Zwecke und allgemeine Umlagen	40.700	40.700	6.809,00
		54103010 sonstige Zuweisungen des Landes - Hessenkasse	34.200	34.200	0,00
		54220000 Zuweisungen für laufende Zwecke von Gemeinden und Gemeindeverbänden	6.500	6.500	6.809,00
8	546	Erträge aus der Auflösung von Sonderposten aus Investitionszuweisungen, -zuschüssen und Investitionsbeiträgen	12.823	12.823	12.823,00
		54600000 Erträge aus der Auflösung von Sonderposten aus Investitionszuweisungen	7.202	7.202	7.202,00
		54610000 Erträge aus der Auflösung von Sonderposten aus Investitionszuschüssen vom nicht öffentlichen Bereich	2.952	2.952	2.952,00
		54690000 Erträge aus der Auflösung von sonstigen Sonderposten aus Investitionen	2.669	2.669	2.669,00
9	53	Sonstige ordentliche Erträge	4.000	4.000	3.960,00
		53000000 Nebenerlöse aus Vermietung und Verpachtung	4.000	4.000	3.960,00
		53099000 andere sonstige Nebenerlöse	0	0	0,00
		53099990 Skonto Ertrag besonderes Konto	0	0	0,00
		53990000 andere sonstige betriebliche Erträge	0	0	0,00
10		<b>Summe der ordentlichen Erträge</b>	<b>57.523</b>	<b>57.523</b>	<b>24.041,07</b>
11	62-63, 640-643, 647-649, 65	Personalaufwendungen	0	0	0,00
12	644-646	Versorgungsaufwendungen	0	0	0,00
13	60-61, 67-69	Aufwendungen für Sach- und Dienstleistungen	54.998	53.726	14.695,27
		60510000 Strom	3.120	2.500	2.247,84
		60520000 Gas	800	500	773,50
		60540000 Heizöl	7.000	7.000	3.189,78
		60560000 Wasser	210	150	112,34
		60561000 Wasser Vereinshäuser	0	0	0,00
		60570000 Abwasser	200	200	187,53
		60572000 Abwasser Vereinshäuser	0	0	0,00
		60610000 Materialaufwand für Gebäude u. Außenanlagen	500	500	0,00
		60630000 Materialaufwand für Einrichtungen und Ausstattungen	500	500	0,00
		61610000 Instandhaltung der Gebäude und Außenanlagen (Bauunterhaltung)	1.000	1.000	5.643,72
		61611000 Instandhaltung der Gebäude und Außenanlagen (Hessenkasse)	38.000	38.000	0,00
		61630000 Instandhaltung von Einrichtungen und Ausstattungen	500	500	0,00
		61660000 Wartungskosten	700	700	609,94
		61710000 Aufwendungen für Fremdensorgung	425	425	420,36
		61790000 andere sonstige Aufwendungen für bezogene Leistungen	420	400	223,83
		61800000 Skonti, Boni	0	0	0,00
		69000000 Beiträge für gebäudebezogene Versicherungen	1.623	1.351	1.286,43
		69001000 Beiträge für gebäudebezogene Versicherungen Vereinshäuser	0	0	0,00
14	66	Abschreibungen	20.409	19.835	19.943,00
		66150000 Abschreibungen auf aktivierte Investitionszuweisungen, -zuschüsse und Investitionsbeiträge	1.803	1.229	1.336,00
		66200000 Abschreibungen auf Gebäude und Gebäudeeinrichtungen, Sachanlagen im Gemeindegebrauch und Infrastrukturvermögen	18.365	18.365	18.366,00
		66420000 Abschreibungen auf Betriebsausstattung	241	241	241,00
		66710000 Abschreibungen auf Forderungen wegen Uneinbringlichkeit	0	0	0,00
		66720000 Einzelwertberichtigungen	0	0	0,00
15	71	Aufwendungen für Zuweisungen und Zuschüsse sowie besondere Finanzaufwendungen	15.000	15.000	14.275,50
		71280000 Zuschüsse für laufende Zwecke an übrige Bereiche	14.500	14.500	14.121,50
		71281000 Zuschüsse für lfd. Zwecke an NABU, Obst- und Gartenbauverein	500	500	154,00
16	73	Steueraufwendungen einschließlich Aufwendungen aus gesetzlichen Umlageverpflichtungen	0	0	0,00

Gliederung	2	Schule und Kultur
Produktbereich	28	Kultur und Wissenschaft
Produktebene	281	Heimat- und sonstige Kulturpflege
Produkt	28101	Vereinsförderung

Nr.	Konten	Bezeichnung	Haushaltsansatz		Ergebnis des Jahresabschlusses 2022
			2024	2023	
1	2	3	4	5	6
17	72	Transferaufwendungen	0	0	0,00
18	70, 74, 76	Sonstige ordentliche Aufwendungen	0	0	0,00
		70200000 Grundsteuer	0	0	0,00
19		<b>Summe der ordentlichen Aufwendungen</b>	<b>90.407</b>	<b>88.561</b>	<b>48.913,77</b>
20		<b>Verwaltungsergebnis</b>	<b>-32.884</b>	<b>-31.038</b>	<b>-24.872,70</b>
21	56-57	Finanzerträge	0	0	0,00
22	77	Zinsen und sonstige Finanzaufwendungen	0	0	0,00
23		<b>Finanzergebnis</b>	<b>0</b>	<b>0</b>	<b>0,00</b>
24		<b>Ordentliches Ergebnis</b>	<b>-32.884</b>	<b>-31.038</b>	<b>-24.872,70</b>
25	59	Außerordentliche Erträge	0	0	16,41
		59100000 Erträge aus der Veräußerung von Grundstücken, Gebäuden und Anlagen	0	0	0,00
		59120000 Erträge aus der Veräußerung von Vermögensgegenständen	0	0	0,00
		59890000 sonstige periodenfremde Erträge	0	0	16,41
26	79	Außerordentliche Aufwendungen	0	0	0,00
		79410000 Verluste aus dem Abgang von Sachanlagen	0	0	0,00
		79700000 periodenfremde Aufwendungen	0	0	0,00
27		<b>Außerordentliches Ergebnis</b>	<b>0</b>	<b>0</b>	<b>16,41</b>
28		<b>Jahresergebnis vor internen Leistungsbeziehungen</b>	<b>-32.884</b>	<b>-31.038</b>	<b>-24.856,29</b>
29	95	Erlöse aus internen Leistungsbeziehungen	0	0	0,00
		95100000 Erlös aus interner Leistungsverrechnung	0	0	0,00
		95101000 Kalkulatorische Zinsen	0	0	0,00
30	96	Kosten aus internen Leistungsbeziehungen	7.706	7.437	7.647,61
		96100000 Kosten aus interner Leistungsverrechnung	2.719	2.354	2.454,28
		96100100 ILV Leistungen des Dienstleistungsbetriebs	752	779	679,33
		96100200 ILV Wassermeisterleistungen	0	0	0,00
		96100300 ILV Hausmeisterleistungen	0	0	0,00
		96100400 ILV Forstleistungen	0	0	0,00
		96101000 Kalkulatorische Zinsen	4.235	4.304	4.514,00
31		<b>Ergebnis der internen Leistungsbeziehungen</b>	<b>-7.706</b>	<b>-7.437</b>	<b>-7.647,61</b>
32		<b>Jahresergebnis nach internen Leistungsbeziehungen</b>	<b>-40.590</b>	<b>-38.475</b>	<b>-32.503,90</b>

Gliederung	2	Schule und Kultur
Produktbereich	28	Kultur und Wissenschaft
Produktebene	281	Heimat- und sonstige Kulturpflege
Produkt	28102	Kulturförderung

**Produktbeschreibung**

<b>Produktart</b>	<b>Auftragsgrundlage</b>
extern	Beschlüsse der gemeindlichen Gremien
<b>Produktverantwortlicher</b>	<b>Organisationseinheiten</b>
	Hauptamt/Ordnungsamt
<b>Produktziel</b>	<b>Zielgruppe(n)</b>
Gewährung eines ordnungsgemäßen und reibungslosen Veranstaltungsverlaufs für Veranstalter und Besucher	Besucher, Veranstalter, Allgemeinheit
<b>Produktbeschreibung</b>	<b>Leistung</b>
Förderungen von kulturellen Veranstaltungen; Projektförderung; gemeindliche Veranstaltungen; Allgemeine Heimatpflege;	Mithilfe und finanzielle Unterstützung bei der Durchführung von Veranstaltungen verschiedener Kulturgruppen; Durchführung gemeindlicher Veranstaltung

Gliederung	2	Schule und Kultur
Produktbereich	28	Kultur und Wissenschaft
Produktebene	281	Heimat- und sonstige Kulturpflege
Produkt	28102	Kulturförderung

**Teilergebnishaushalt**  
– Euro –

Nr.	Konten	Bezeichnung	Haushaltsansatz		Ergebnis des Jahresabschlusses 2022
			2024	2023	
1	2	3	4	5	6
1	50	Privatrechtliche Leistungsentgelte	0	0	0,00
		50030000 Umsatzerlöse aus der Überlassung von Gebäuden und Räumen	0	0	0,00
2	51	Öffentlich-rechtliche Leistungsentgelte	0	0	0,00
3	548-549	Kostensatzleistungen und -erstattungen	0	0	0,00
4	52	Bestandsveränderungen und aktivierte Eigenleistungen	0	0	0,00
5	55	Steuern und steuerähnliche Erträge einschließlich Erträge aus gesetzlichen Umlagen	0	0	0,00
6	547	Erträge aus Transferleistungen	0	0	0,00
7	540-543	Erträge aus Zuweisungen und Zuschüssen für laufende Zwecke und allgemeine Umlagen	0	0	0,00
		54280000 Zuschüsse für laufende Zwecke von übrigen Bereichen	0	0	0,00
8	546	Erträge aus der Auflösung von Sonderposten aus Investitionszuweisungen, -zuschüssen und Investitionsbeiträgen	0	0	0,00
9	53	Sonstige ordentliche Erträge	0	0	275,00
		53030000 Nebenerlöse aus Veranstaltungen	0	0	275,00
		53099000 andere sonstige Nebenerlöse	0	0	0,00
		53099990 Skonto Ertrag besonderes Konto	0	0	0,00
		53990000 andere sonstige betriebliche Erträge	0	0	0,00
10		<b>Summe der ordentlichen Erträge</b>	<b>0</b>	<b>0</b>	<b>275,00</b>
11	62-63, 640-643, 647-649, 65	Personalaufwendungen	0	0	0,00
		62000000 Entgelte für geleistete Arbeitszeit (einschl. tariflicher, vertraglicher oder arbeitsbedingter Zulagen)	0	0	0,00
		62011000 Leistungsentgelt nach TVöD	0	0	0,00
		64000000 Arbeitgeberanteil zur Sozialversicherung Entgeltbereich Sonstige personalbezogene Zahlungen an Sozialversicherungsträger	0	0	0,00
		64700000 Zukunftssicherung / Zusatzversorgung Entgeltbereich	0	0	0,00
12	644-646	Versorgungsaufwendungen	0	0	0,00
13	60-61, 67-69	Aufwendungen für Sach- und Dienstleistungen	10.000	2.500	2.144,83
		60510000 Strom	0	0	0,00
		60520000 Gas	0	0	0,00
		60540000 Heizöl	0	0	0,00
		60560000 Wasser	0	0	0,00
		60570000 Abwasser	0	0	0,00
		60610000 Materialaufwand für Gebäude u. Außenanlagen	0	0	0,00
		60630000 Materialaufwand für Einrichtungen und Ausstattungen	0	0	0,00
		61610000 Instandhaltung der Gebäude und Außenanlagen (Bauunterhaltung)	0	0	0,00
		61630000 Instandhaltung von Einrichtungen und Ausstattungen	0	0	0,00
		61790000 andere sonstige Aufwendungen für bezogene Leistungen	0	0	0,00
		61800000 Skonti, Boni	0	0	0,00
		67000000 Mieten, Pachten, Erbbauzinsen	0	0	1.487,50
		68691000 Aufwendungen für gemeindliche Veranstaltungen	10.000	2.500	657,33
14	66	Abschreibungen	0	0	0,00
		66450000 Abschreibungen auf Geschäftsausstattung	0	0	0,00
		66710000 Abschreibungen auf Forderungen wegen Uneinbringlichkeit	0	0	0,00
		66720000 Einzelwertberichtigungen	0	0	0,00
15	71	Aufwendungen für Zuweisungen und Zuschüsse sowie besondere Finanzaufwendungen	10	10	10,00
		71280000 Zuschüsse für laufende Zwecke an übrige Bereiche	10	10	10,00
16	73	Steueraufwendungen einschließlich Aufwendungen aus gesetzlichen Umlageverpflichtungen	0	0	0,00
17	72	Transferaufwendungen	0	0	0,00
18	70, 74, 76	Sonstige ordentliche Aufwendungen	0	0	0,00
19		<b>Summe der ordentlichen Aufwendungen</b>	<b>10.010</b>	<b>2.510</b>	<b>2.154,83</b>
20		<b>Verwaltungsergebnis</b>	<b>-10.010</b>	<b>-2.510</b>	<b>-1.879,83</b>
21	56-57	Finanzerträge	0	0	0,00
22	77	Zinsen und sonstige Finanzaufwendungen	0	0	0,00
23		<b>Finanzergebnis</b>	<b>0</b>	<b>0</b>	<b>0,00</b>
24		<b>Ordentliches Ergebnis</b>	<b>-10.010</b>	<b>-2.510</b>	<b>-1.879,83</b>

Gliederung	2	Schule und Kultur
Produktbereich	28	Kultur und Wissenschaft
Produktebene	281	Heimat- und sonstige Kulturpflege
Produkt	28102	Kulturförderung

Nr.	Konten	Bezeichnung	Haushaltsansatz		Ergebnis des Jahresabschlusses 2022
			2024	2023	
1	2	3	4	5	6
25	59	Außerordentliche Erträge	0	0	0,00
26	79	Außerordentliche Aufwendungen	0	0	0,00
27		<b>Außerordentliches Ergebnis</b>	<b>0</b>	<b>0</b>	<b>0,00</b>
28		<b><u>Jahresergebnis vor internen Leistungsbeziehungen</u></b>	<b>-10.010</b>	<b>-2.510</b>	<b>-1.879,83</b>
29	95	Erlöse aus internen Leistungsbeziehungen	0	0	0,00
		95100000 Erlös aus interner Leistungsverrechnung	0	0	0,00
30	96	Kosten aus internen Leistungsbeziehungen	3.797	365	3.427,76
		96100000 Kosten aus interner Leistungsverrechnung	0	0	0,00
		96100100 ILV Leistungen des Dienstleistungsbetriebs	3.797	365	3.427,76
		96100200 ILV Wassermeisterleistungen	0	0	0,00
		96100300 ILV Hausmeisterleistungen	0	0	0,00
		96100400 ILV Forstleistungen	0	0	0,00
		96101000 Kalkulatorische Zinsen	0	0	0,00
31		<b><u>Ergebnis der internen Leistungsbeziehungen</u></b>	<b>-3.797</b>	<b>-365</b>	<b>-3.427,76</b>
32		<b>Jahresergebnis nach internen Leistungsbeziehungen</b>	<b>-13.807</b>	<b>-2.875</b>	<b>-5.307,59</b>



Gliederung	2	Schule und Kultur
Produktbereich	29	Kultur und Wissenschaft
Produktebene	291	Förderung von Kirchen und sonstigen Religionen
Produkt	29101	Förderung von Kirchen

**Produktbeschreibung**

<b>Produktart</b>	<b>Auftragsgrundlage</b>
extern	Beschlüsse der gemeindlichen Gremien; vertragliche Vereinbarungen
<b>Produktverantwortlicher</b>	<b>Organisationseinheiten</b>
	Bauamt
<b>Produktziel</b>	<b>Zielgruppe(n)</b>
Sicherstellung der Funktionsfähigkeit der Kirchenglocken	Kirchen, Allgemeinheit
<b>Produktbeschreibung</b>	<b>Leistung</b>
Unterhaltung von Kirchenglocken	Übernahme der Kosten für die Wartung und der anfallenden Reparaturen der Kirchenglocken

Gliederung	2	Schule und Kultur
Produktbereich	29	Kultur und Wissenschaft
Produktebene	291	Förderung von Kirchen und sonstigen Religionen
Produkt	29101	Förderung von Kirchen

**Teilergebnishaushalt**  
– Euro –

Nr.	Konten	Bezeichnung	Haushaltsansatz		Ergebnis des Jahresabschlusses 2022
			2024	2023	
1	2	3	4	5	6
1	50	Privatrechtliche Leistungsentgelte	0	0	0,00
2	51	Öffentlich-rechtliche Leistungsentgelte	0	0	0,00
3	548-549	Kostensatzleistungen und -erstattungen	0	0	0,00
4	52	Bestandsveränderungen und aktivierte Eigenleistungen	0	0	0,00
5	55	Steuern und steuerähnliche Erträge einschließlich Erträge aus gesetzlichen Umlagen	0	0	0,00
6	547	Erträge aus Transferleistungen	0	0	0,00
7	540-543	Erträge aus Zuweisungen und Zuschüssen für laufende Zwecke und allgemeine Umlagen	0	0	0,00
8	546	Erträge aus der Auflösung von Sonderposten aus Investitionszuweisungen, -zuschüssen und Investitionsbeiträgen	0	0	0,00
9	53	Sonstige ordentliche Erträge	0	0	0,00
		53099000 andere sonstige Nebenerlöse	0	0	0,00
		53099990 Skonto Ertrag besonderes Konto	0	0	0,00
		53990000 andere sonstige betriebliche Erträge	0	0	0,00
10		<b>Summe der ordentlichen Erträge</b>	<b>0</b>	<b>0</b>	<b>0,00</b>
11	62-63, 640-643, 647-649, 65	Personalaufwendungen	0	0	0,00
12	644-646	Versorgungsaufwendungen	0	0	0,00
13	60-61, 67-69	Aufwendungen für Sach- und Dienstleistungen	1.901	1.821	1.226,16
		60510000 Strom	610	530	465,02
		61310000 Aufwandsentschädigungen für ehrenamtl. Tätige	491	491	491,00
		61660000 Wartungskosten	500	500	257,76
		61690000 sonstige Fremdstandhaltung	300	300	12,38
		61800000 Skonti, Boni	0	0	0,00
		67900000 sonstige Aufwendungen für die Inanspruchnahme von Rechten und	0	0	0,00
14	66	Abschreibungen	0	0	0,00
		66710000 Abschreibungen auf Forderungen wegen Uneinbringlichkeit	0	0	0,00
		66720000 Einzelwertberichtigungen	0	0	0,00
15	71	Aufwendungen für Zuweisungen und Zuschüsse sowie besondere Finanzaufwendungen	0	0	0,00
		71280000 Zuschüsse für laufende Zwecke an übrige Bereiche	0	0	0,00
16	73	Steueraufwendungen einschließlich Aufwendungen aus gesetzlichen Umlageverpflichtungen	0	0	0,00
17	72	Transferaufwendungen	0	0	0,00
18	70, 74, 76	Sonstige ordentliche Aufwendungen	0	0	0,00
19		<b>Summe der ordentlichen Aufwendungen</b>	<b>1.901</b>	<b>1.821</b>	<b>1.226,16</b>
20		<b>Verwaltungsergebnis</b>	<b>-1.901</b>	<b>-1.821</b>	<b>-1.226,16</b>
21	56-57	Finanzerträge	0	0	0,00
22	77	Zinsen und sonstige Finanzaufwendungen	0	0	0,00
23		<b>Finanzergebnis</b>	<b>0</b>	<b>0</b>	<b>0,00</b>
24		<b>Ordentliches Ergebnis</b>	<b>-1.901</b>	<b>-1.821</b>	<b>-1.226,16</b>
25	59	Außerordentliche Erträge	0	0	0,00
		59890000 sonstige periodenfremde Erträge	0	0	0,00
26	79	Außerordentliche Aufwendungen	0	0	0,00
		79700000 periodenfremde Aufwendungen	0	0	0,00
27		<b>Außerordentliches Ergebnis</b>	<b>0</b>	<b>0</b>	<b>0,00</b>
28		<b>Jahresergebnis vor internen Leistungsbeziehungen</b>	<b>-1.901</b>	<b>-1.821</b>	<b>-1.226,16</b>
29	95	Erlöse aus internen Leistungsbeziehungen	0	0	0,00
		95100000 Erlös aus interner Leistungsverrechnung	0	0	0,00
30	96	Kosten aus internen Leistungsbeziehungen	0	0	66,67
		96100000 Kosten aus interner Leistungsverrechnung	0	0	0,00
		96100100 ILV Leistungen des Dienstleistungsbetriebs	0	0	66,67
		96100200 ILV Wassermeisterleistungen	0	0	0,00
		96100300 ILV Hausmeisterleistungen	0	0	0,00
31		<b>Ergebnis der internen Leistungsbeziehungen</b>	<b>0</b>	<b>0</b>	<b>-66,67</b>
32		<b>Jahresergebnis nach internen Leistungsbeziehungen</b>	<b>-1.901</b>	<b>-1.821</b>	<b>-1.292,83</b>

Gliederung	2	Schule und Kultur
Produktbereich	29	Kultur und Wissenschaft
Produktebene	291	Förderung von Kirchen und sonstigen Religionen
Produkt	29101	Förderung von Kirchen

Gliederung	3	Jugend und Soziales
Produktbereich	31	Soziale Leistungen
Produktebene	313	Hilfe für Asylbewerber
Produkt	31301	Flüchtlingshilfe

**Produktbeschreibung**

<b>Produktart</b>	extern	<b>Auftragsgrundlage</b>	Asylverfahrensgesetz, Landesaufnahmegesetz
<b>Produktverantwortlicher</b>		<b>Organisationseinheiten</b>	Ordnungsamt
<b>Produktziel</b>	Unterbringung und Integration von Flüchtlingen	<b>Zielgruppe(n)</b>	Flüchtlinge
<b>Produktbeschreibung</b>	Unterstützung von Flüchtlingen	<b>Leistung</b>	Beschaffung von Wohnraum, Integrationsmaßnahmen wie Sprachförderung, Betreuungsangebote, Fahrdienste u.ä.

Gliederung	3	Jugend und Soziales
Produktbereich	31	Soziale Leistungen
Produktebene	313	Hilfe für Asylbewerber
Produkt	31301	Flüchtlingshilfe

**Teilergebnishaushalt**  
– Euro –

Nr.	Konten	Bezeichnung	Haushaltsansatz		Ergebnis des Jahresabschlusses 2022
			2024	2023	
1	2	3	4	5	6
1	50	Privatrechtliche Leistungsentgelte	0	0	0,00
2	51	Öffentlich-rechtliche Leistungsentgelte	0	0	0,00
3	548-549	Kostensatzleistungen und -erstattungen	0	0	0,00
4	52	Bestandsveränderungen und aktivierte Eigenleistungen	0	0	0,00
5	55	Steuern und steuerähnliche Erträge einschließlich Erträge aus gesetzlichen Umlagen	0	0	0,00
6	547	Erträge aus Transferleistungen	57.375	116.640	116.630,00
		547820000 Erstattung von sozialen Leistungen von Gemeinden (GV)	57.375	116.640	116.630,00
7	540-543	Erträge aus Zuweisungen und Zuschüssen für laufende Zwecke und allgemeine Umlagen	6.000	6.000	6.000,00
		541031000 Bedarfszuweisungen des Landes nach FAG, Landesausgleichsstock	6.000	6.000	6.000,00
		542200000 Zuweisungen für laufende Zwecke von Gemeinden und Gemeindeverbänden	0	0	0,00
		542800000 Zuschüsse für laufende Zwecke von übrigen Bereichen	0	0	0,00
8	546	Erträge aus der Auflösung von Sonderposten aus Investitionszuweisungen, -zuschüssen und Investitionsbeiträgen	0	0	0,00
9	53	Sonstige ordentliche Erträge	0	0	0,00
		530990000 andere sonstige Nebenerlöse	0	0	0,00
		530999900 Skonto Ertrag besonderes Konto	0	0	0,00
		539900000 andere sonstige betriebliche Erträge	0	0	0,00
10		<b>Summe der ordentlichen Erträge</b>	<b>63.375</b>	<b>122.640</b>	<b>122.630,00</b>
11	62-63, 640-643, 647-649, 65	Personalaufwendungen	0	0	385,66
		62000000 Entgelte für geleistete Arbeitszeit (einschl. tariflicher, vertraglicher oder arbeitsbedingter Zulagen)	0	0	285,51
		620110000 Leistungsentgelt nach TVöD	0	0	0,00
		64000000 Arbeitgeberanteil zur Sozialversicherung Entgeltbereich Sonstige personalbezogene Zahlungen an Sozialversicherungsträger	0	0	79,16
		647000000 Zukunftssicherung / Zusatzversorgung Entgeltbereich	0	0	20,99
12	644-646	Versorgungsaufwendungen	0	0	0,00
13	60-61, 67-69	Aufwendungen für Sach- und Dienstleistungen	49.654	84.924	121.535,79
		608900000 übriger sonstiger Materialaufwand	15.000	10.000	18.178,25
		613100000 Aufwandsentschädigungen für ehrenamtl. Tätige	1.800	1.800	1.800,00
		617900000 andere sonstige Aufwendungen für bezogene Leistungen	8.500	8.000	21.313,54
		618000000 Skonti, Boni	0	0	0,00
		670000000 Mieten, Pachten, Erbbauzinsen	24.354	65.124	80.244,00
14	66	Abschreibungen	0	0	0,00
		664200000 Abschreibungen auf Betriebsausstattung	0	0	0,00
		667100000 Abschreibungen auf Forderungen wegen Uneinbringlichkeit	0	0	0,00
		667200000 Einzelwertberichtigungen	0	0	0,00
15	71	Aufwendungen für Zuweisungen und Zuschüsse sowie besondere Finanzaufwendungen	2.000	2.000	0,00
		712200000 Zuweisungen für laufende Zwecke an Gemeinden (GV)	0	0	0,00
		712800000 Zuschüsse für laufende Zwecke an übrige Bereiche	2.000	2.000	0,00
16	73	Steueraufwendungen einschließlich Aufwendungen aus gesetzlichen Umlageverpflichtungen	0	0	0,00
17	72	Transferaufwendungen	0	0	0,00
18	70, 74, 76	Sonstige ordentliche Aufwendungen	0	0	0,00
19		<b>Summe der ordentlichen Aufwendungen</b>	<b>51.654</b>	<b>86.924</b>	<b>121.921,45</b>
20		<b>Verwaltungsergebnis</b>	<b>11.721</b>	<b>35.716</b>	<b>708,55</b>
21	56-57	Finanzerträge	0	0	0,00
22	77	Zinsen und sonstige Finanzaufwendungen	0	0	0,00
23		<b>Finanzergebnis</b>	<b>0</b>	<b>0</b>	<b>0,00</b>
24		<b>Ordentliches Ergebnis</b>	<b>11.721</b>	<b>35.716</b>	<b>708,55</b>
25	59	Außerordentliche Erträge	0	0	0,00
		598900000 sonstige periodenfremde Erträge	0	0	0,00
26	79	Außerordentliche Aufwendungen	0	0	6.260,00
		797000000 periodenfremde Aufwendungen	0	0	6.260,00
27		<b>Außerordentliches Ergebnis</b>	<b>0</b>	<b>0</b>	<b>-6.260,00</b>
28		<b>Jahresergebnis vor internen Leistungsbeziehungen</b>	<b>11.721</b>	<b>35.716</b>	<b>-5.551,45</b>

Gliederung	3	Jugend und Soziales
Produktbereich	31	Soziale Leistungen
Produktebene	313	Hilfe für Asylbewerber
Produkt	31301	Flüchtlingshilfe

Nr.	Konten	Bezeichnung	Haushaltsansatz		Ergebnis des Jahresabschlusses 2022
			2024	2023	
1	2	3	4	5	6
29	95	Erlöse aus internen Leistungsbeziehungen	0	0	0,00
30	96	Kosten aus internen Leistungsbeziehungen	8.747	7.996	15.469,63
		96100000 Kosten aus interner Leistungsverrechnung	3.600	3.349	3.250,48
		96100100 ILV Leistungen des Dienstleistungsbetriebs	5.147	4.647	12.219,15
		96100200 ILV Wassermeisterleistungen	0	0	0,00
		96100400 ILV Forstleistungen	0	0	0,00
31		<b>Ergebnis der internen Leistungsbeziehungen</b>	<b>-8.747</b>	<b>-7.996</b>	<b>-15.469,63</b>
32		<b>Jahresergebnis nach internen Leistungsbeziehungen</b>	<b>2.974</b>	<b>27.720</b>	<b>-21.021,08</b>

Gliederung	3	Jugend und Soziales
Produktbereich	33	Soziale Leistungen
Produktebene	331	Förderung von Trägern der Wohlfahrtspflege
Produkt	33101	Förderung von Trägern der Wohlfahrtspflege

**Produktbeschreibung**

<b>Produktart</b>	<b>Auftragsgrundlage</b>
extern	Beschlüsse der gemeindlichen Gremien, vertragliche Vereinbarungen
<b>Produktverantwortlicher</b>	<b>Organisationseinheiten</b>
	Hauptamt
<b>Produktziel</b>	<b>Zielgruppe(n)</b>
	Sozialvereine und -verbände
<b>Produktbeschreibung</b>	<b>Leistung</b>
Unterstützung von Vereinen und Verbänden der Wohlfahrtspflege	Mitgliedsbeiträge an St. Elisabeth Hospiz, Lebenshilfe Dautphetal, Deutsche Multiple Sklerose Gesellschaft, Volksbund Deutsche Kriegsgräberfürsorge, E

Gliederung	3	Jugend und Soziales
Produktbereich	33	Soziale Leistungen
Produktebene	331	Förderung von Trägern der Wohlfahrtspflege
Produkt	33101	Förderung von Trägern der Wohlfahrtspflege

**Teilergebnishaushalt**  
– Euro –

Nr.	Konten	Bezeichnung	Haushaltsansatz		Ergebnis des Jahresabschlusses 2022
			2024	2023	
1	2	3	4	5	6
1	50	Privatrechtliche Leistungsentgelte	0	0	0,00
2	51	Öffentlich-rechtliche Leistungsentgelte	0	0	0,00
3	548-549	Kostensatzleistungen und -erstattungen	0	0	0,00
4	52	Bestandsveränderungen und aktivierte Eigenleistungen	0	0	0,00
5	55	Steuern und steuerähnliche Erträge einschließlich Erträge aus gesetzlichen Umlagen	0	0	0,00
6	547	Erträge aus Transferleistungen	0	0	0,00
7	540-543	Erträge aus Zuweisungen und Zuschüssen für laufende Zwecke und allgemeine Umlagen	0	0	2.000,00
		54280000 Zuschüsse für laufende Zwecke von übrigen Bereichen	0	0	2.000,00
8	546	Erträge aus der Auflösung von Sonderposten aus Investitionszuweisungen, -zuschüssen und Investitionsbeiträgen	0	0	0,00
9	53	Sonstige ordentliche Erträge	0	0	0,00
		53099000 andere sonstige Nebenerlöse	0	0	0,00
		53099990 Skonto Ertrag besonderes Konto	0	0	0,00
		53990000 andere sonstige betriebliche Erträge	0	0	0,00
10		<b>Summe der ordentlichen Erträge</b>	<b>0</b>	<b>0</b>	<b>2.000,00</b>
11	62-63, 640-643, 647-649, 65	Personalaufwendungen	0	0	0,00
12	644-646	Versorgungsaufwendungen	0	0	0,00
13	60-61, 67-69	Aufwendungen für Sach- und Dienstleistungen	1.015	1.015	1.006,13
		61800000 Skonti, Boni	0	0	0,00
		69100000 Beiträge zu Wirtschaftsverbänden und Berufsvertretungen, sonstige Vereinigungen	1.015	1.015	1.006,13
14	66	Abschreibungen	0	0	0,00
		66710000 Abschreibungen auf Forderungen wegen Uneinbringlichkeit	0	0	0,00
		66720000 Einzelwertberichtigungen	0	0	0,00
15	71	Aufwendungen für Zuweisungen und Zuschüsse sowie besondere Finanzaufwendungen	0	0	2.500,00
		71240000 Zuweisungen für laufende Zwecke an den sonstigen öffentlichen Bereich	0	0	0,00
		71280000 Zuschüsse für laufende Zwecke an übrige Bereiche	0	0	2.500,00
		71720000 sonstige Erstattungen an Gemeinden (GV)	0	0	0,00
16	73	Steueraufwendungen einschließlich Aufwendungen aus gesetzlichen Umlageverpflichtungen	0	0	0,00
17	72	Transferaufwendungen	0	0	0,00
18	70, 74, 76	Sonstige ordentliche Aufwendungen	0	0	0,00
19		<b>Summe der ordentlichen Aufwendungen</b>	<b>1.015</b>	<b>1.015</b>	<b>3.506,13</b>
20		<b>Verwaltungsergebnis</b>	<b>-1.015</b>	<b>-1.015</b>	<b>-1.506,13</b>
21	56-57	Finanzerträge	0	0	0,00
22	77	Zinsen und sonstige Finanzaufwendungen	0	0	0,00
23		<b>Finanzergebnis</b>	<b>0</b>	<b>0</b>	<b>0,00</b>
24		<b>Ordentliches Ergebnis</b>	<b>-1.015</b>	<b>-1.015</b>	<b>-1.506,13</b>
25	59	Außerordentliche Erträge	0	0	0,00
26	79	Außerordentliche Aufwendungen	0	0	0,00
27		<b>Außerordentliches Ergebnis</b>	<b>0</b>	<b>0</b>	<b>0,00</b>
28		<b>Jahresergebnis vor internen Leistungsbeziehungen</b>	<b>-1.015</b>	<b>-1.015</b>	<b>-1.506,13</b>
29	95	Erlöse aus internen Leistungsbeziehungen	0	0	0,00
		95100000 Erlös aus interner Leistungsverrechnung	0	0	0,00
30	96	Kosten aus internen Leistungsbeziehungen	0	0	0,00
		96100000 Kosten aus interner Leistungsverrechnung	0	0	0,00
31		<b>Ergebnis der internen Leistungsbeziehungen</b>	<b>0</b>	<b>0</b>	<b>0,00</b>
32		<b>Jahresergebnis nach internen Leistungsbeziehungen</b>	<b>-1.015</b>	<b>-1.015</b>	<b>-1.506,13</b>



Gliederung	3	Jugend und Soziales
Produktbereich	35	Soziale Leistungen
Produktebene	351	Sonstige soziale Hilfen und Leistungen
Produkt	35101	Seniorenprogramm

**Produktbeschreibung**

<b>Produktart</b>	<b>Auftragsgrundlage</b>
extern	Beschlüsse der gemeindlichen Gremien
<b>Produktverantwortlicher</b>	<b>Organisationseinheiten</b>
	Hauptamt
<b>Produktziel</b>	<b>Zielgruppe(n)</b>
Sicherung der Lebensqualität im Alter	Senioren
<b>Produktbeschreibung</b>	<b>Leistung</b>
Durchführung von Seniorennachmittagen, Senioren Aktiv Wochen, Senioren Mittagsstammtischen, Ausflügen usw.; Fahrdienst für Senioren; Jubiläen	Planung, Organisation und Durchführung von Fahrdienst für Senioren mit dem Gemeindemobil, Seniorennachmittagen, Senioren Aktiv Wochen, Senioren Mittag

Gliederung	3	Jugend und Soziales
Produktbereich	35	Soziale Leistungen
Produktebene	351	Sonstige soziale Hilfen und Leistungen
Produkt	35101	Seniorenprogramm

**Teilergebnishaushalt**  
– Euro –

Nr.	Konten	Bezeichnung	Haushaltsansatz		Ergebnis des Jahresabschlusses 2022
			2024	2023	
1	2	3	4	5	6
1	50	Privatrechtliche Leistungsentgelte	0	0	0,00
2	51	Öffentlich-rechtliche Leistungsentgelte	0	0	0,00
3	548-549	Kostensatzleistungen und -erstattungen	0	0	0,00
4	52	Bestandsveränderungen und aktivierte Eigenleistungen	0	0	0,00
5	55	Steuern und steuerähnliche Erträge einschließlich Erträge aus gesetzlichen Umlagen	0	0	0,00
6	547	Erträge aus Transferleistungen	0	0	0,00
7	540-543	Erträge aus Zuweisungen und Zuschüssen für laufende Zwecke und allgemeine Umlagen	800	33.002	0,00
		54210000 Zuweisungen für laufende Zwecke vom Land	0	32.102	0,00
		54280000 Zuschüsse für laufende Zwecke von übrigen Bereichen	800	900	0,00
8	546	Erträge aus der Auflösung von Sonderposten aus Investitionszuweisungen, -zuschüssen und Investitionsbeiträgen	0	0	0,00
9	53	Sonstige ordentliche Erträge	2.000	2.000	1.778,00
		53030000 Nebenerlöse aus Veranstaltungen	2.000	2.000	1.778,00
		53099000 andere sonstige Nebenerlöse	0	0	0,00
		53099990 Skonto Ertrag besonderes Konto	0	0	0,00
		53990000 andere sonstige betriebliche Erträge	0	0	0,00
10		<b>Summe der ordentlichen Erträge</b>	<b>2.800</b>	<b>35.002</b>	<b>1.778,00</b>
11	62-63, 640-643, 647-649, 65	Personalaufwendungen	0	32.102	0,00
		62000000 Entgelte für geleistete Arbeitszeit (einschl. tariflicher, vertraglicher oder arbeitsbedingter Zulagen)	0	24.440	0,00
		62011000 Leistungsentgelt nach TVöD	0	451	0,00
		64000000 Arbeitgeberanteil zur Sozialversicherung Entgeltbereich Sonstige personalbezogene Zahlungen an Sozialversicherungsträger	0	5.011	0,00
		64700000 Zukunftssicherung / Zusatzversorgung Entgeltbereich	0	2.200	0,00
12	644-646	Versorgungsaufwendungen	0	0	0,00
13	60-61, 67-69	Aufwendungen für Sach- und Dienstleistungen	8.200	8.700	4.016,37
		60890000 übriger sonstiger Materialaufwand	2.700	2.000	3.540,31
		61790000 andere sonstige Aufwendungen für bezogene Leistungen	4.500	5.000	0,00
		61800000 Skonti, Boni	0	0	0,00
		68710000 Geschenke	1.000	1.700	476,06
14	66	Abschreibungen	0	0	0,00
		66710000 Abschreibungen auf Forderungen wegen Uneinbringlichkeit	0	0	0,00
		66720000 Einzelwertberichtigungen	0	0	0,00
15	71	Aufwendungen für Zuweisungen und Zuschüsse sowie besondere Finanzaufwendungen	0	0	0,00
16	73	Steueraufwendungen einschließlich Aufwendungen aus gesetzlichen Umlageverpflichtungen	0	0	0,00
17	72	Transferaufwendungen	0	0	0,00
18	70, 74, 76	Sonstige ordentliche Aufwendungen	0	0	0,00
19		<b>Summe der ordentlichen Aufwendungen</b>	<b>8.200</b>	<b>40.802</b>	<b>4.016,37</b>
20		<b>Verwaltungsergebnis</b>	<b>-5.400</b>	<b>-5.800</b>	<b>-2.238,37</b>
21	56-57	Finanzerträge	0	0	0,00
22	77	Zinsen und sonstige Finanzaufwendungen	0	0	0,00
23		<b>Finanzergebnis</b>	<b>0</b>	<b>0</b>	<b>0,00</b>
24		<b>Ordentliches Ergebnis</b>	<b>-5.400</b>	<b>-5.800</b>	<b>-2.238,37</b>
25	59	Außerordentliche Erträge	0	0	0,00
		59000000 Erträge aus Spenden, Nachlässen und Schenkungen von privaten Unternehmen	0	0	0,00
26	79	Außerordentliche Aufwendungen	0	0	0,00
		79700000 periodenfremde Aufwendungen	0	0	0,00
27		<b>Außerordentliches Ergebnis</b>	<b>0</b>	<b>0</b>	<b>0,00</b>
28		<b>Jahresergebnis vor internen Leistungsbeziehungen</b>	<b>-5.400</b>	<b>-5.800</b>	<b>-2.238,37</b>
29	95	Erlöse aus internen Leistungsbeziehungen	0	0	0,00
		95100000 Erlös aus interner Leistungsverrechnung	0	0	0,00
30	96	Kosten aus internen Leistungsbeziehungen	8.542	9.614	7.210,01
		96100000 Kosten aus interner Leistungsverrechnung	7.987	9.070	7.210,01

Gliederung	3	Jugend und Soziales
Produktbereich	35	Soziale Leistungen
Produktebene	351	Sonstige soziale Hilfen und Leistungen
Produkt	35101	Seniorenprogramm

Nr.	Konten	Bezeichnung	Haushaltsansatz		Ergebnis des Jahresabschlusses 2022
			2024	2023	
1	2	3	4	5	6
		96100100 ILV Leistungen des Dienstleistungsbetriebs	555	544	0,00
		96100200 ILV Wassermeisterleistungen	0	0	0,00
		96100300 ILV Hausmeisterleistungen	0	0	0,00
31		<b>Ergebnis der internen Leistungsbeziehungen</b>	<b>-8.542</b>	<b>-9.614</b>	<b>-7.210,01</b>
32		<b>Jahresergebnis nach internen Leistungsbeziehungen</b>	<b>-13.942</b>	<b>-15.414</b>	<b>-9.448,38</b>

Gliederung	3	Jugend und Soziales
Produktbereich	36	Kinder, Jugend und Familie
Produktebene	365	Kinderbetreuung in Kindertagesstätten
Produkt	36503	Kindertagesstätten, Kindergärten, Spiel- und Lernstuben

**Teilergebnishaushalt**  
– Euro –

Nr.	Konten	Bezeichnung	Haushaltsansatz		Ergebnis des Jahresabschlusses 2022
			2024	2023	
1	2	3	4	5	6
1	50	Privatrechtliche Leistungsentgelte	0	0	0,00
		50900000 sonstige Umsatzerlöse	0	0	0,00
2	51	Öffentlich-rechtliche Leistungsentgelte	0	0	0,00
		51100000 öffentlich-rechtliche Benutzungsgebühren	0	0	0,00
3	548-549	Kostensatzleistungen und -erstattungen	0	0	0,00
		54880000 Kostenerstattungen von übrigen Bereichen	0	0	0,00
4	52	Bestandsveränderungen und aktivierte Eigenleistungen	0	0	0,00
5	55	Steuern und steuerähnliche Erträge einschließlich Erträge aus gesetzlichen Umlagen	0	0	0,00
6	547	Erträge aus Transferleistungen	0	0	0,00
7	540-543	Erträge aus Zuweisungen und Zuschüssen für laufende Zwecke und allgemeine Umlagen	0	0	0,00
		54103990 Andere sonstige Zuweisungen des Landes Konjunkturprogramm	0	0	0,00
		54200000 Zuweisungen für laufende Zwecke vom Bund	0	0	0,00
		54210000 Zuweisungen für laufende Zwecke vom Land	0	0	0,00
		54211000 Zuweisungen Land Bambini-Programm	0	0	0,00
		54212000 Zuweisungen Land U3-Kinder	0	0	0,00
		54213000 Zuweisungen Land Förderung Familienzentren	0	0	0,00
		54220000 Zuweisungen für laufende Zwecke von Gemeinden und Gemeindeverbänden	0	0	0,00
8	546	Erträge aus der Auflösung von Sonderposten aus Investitionszuweisungen, -zuschüssen und Investitionsbeiträgen	0	0	0,00
		54600000 Erträge aus der Auflösung von Sonderposten aus Investitionszuweisungen	0	0	0,00
		54600990 Erträge aus der Auflösung von Sonderposten aus Investitionszuweisungen - Konjunkturprogramm	0	0	0,00
		54610000 Erträge aus der Auflösung von Sonderposten aus Investitionszuschüssen vom nicht öffentlichen Bereich	0	0	0,00
9	53	Sonstige ordentliche Erträge	0	0	0,00
		53099000 andere sonstige Nebenerlöse	0	0	0,00
		53099990 Skonto Ertrag besonderes Konto	0	0	0,00
		53800000 Erträge aus der Herabsetzung und Auflösung von Rückstellungen (außer	0	0	0,00
		53990000 andere sonstige betriebliche Erträge	0	0	0,00
10		<b>Summe der ordentlichen Erträge</b>	<b>0</b>	<b>0</b>	<b>0,00</b>
11	62-63, 640-643, 647-649, 65	Personalaufwendungen	0	0	0,00
		62000000 Entgelte für geleistete Arbeitszeit (einschl. tariflicher, vertraglicher oder arbeitsbedingter Zulagen)	0	0	0,00
		62011000 Leistungsentgelt nach TVöD	0	0	0,00
		64000000 Arbeitgeberanteil zur Sozialversicherung Entgeltbereich Sonstige personalbezogene Zahlungen an Sozialversicherungsträger	0	0	0,00
		64700000 Zukunftssicherung / Zusatzversorgung Entgeltbereich	0	0	0,00
		65900000 übrige sonstige Personalaufwendungen	0	0	0,00
12	644-646	Versorgungsaufwendungen	0	0	0,00
13	60-61, 67-69	Aufwendungen für Sach- und Dienstleistungen	0	0	0,00
		60100000 Aufwendungen für Büromaterial und Drucksachen der Verwaltung und ähnl. Einrichtungen	0	0	0,00
		60510000 Strom	0	0	0,00
		60520000 Gas	0	0	0,00
		60560000 Wasser	0	0	0,00
		60570000 Abwasser	0	0	0,00
		60610000 Materialaufwand für Gebäude u. Außenanlagen	0	0	0,00
		60630000 Materialaufwand für Einrichtungen und Ausstattungen	0	0	0,00
		60810000 Reinigungsmaterial	0	0	0,00
		60890000 übriger sonstiger Materialaufwand	0	0	0,00
		60893000 Materialaufwand Personalgewinnung Feuerwehr	0	0	0,00
		60895000 Materialaufwand Fachbereich Funk	0	0	0,00
		60896000 Materialaufwand Gemeindearchiv	0	0	0,00
		60898000 Materialaufwand örtlich technische Einsatzleitung	0	0	0,00
		60899000 Materialaufwand Etablierung Familienzentren	0	0	0,00
		61610000 Instandhaltung der Gebäude und Außenanlagen (Bauunterhaltung)	0	0	0,00
		61630000 Instandhaltung von Einrichtungen und Ausstattungen	0	0	0,00

Gliederung	3	Jugend und Soziales
Produktbereich	36	Kinder, Jugend und Familie
Produktebene	365	Kinderbetreuung in Kindertagesstätten
Produkt	36503	Kindertagesstätten, Kindergärten, Spiel- und Lernstuben

Nr.	Konten	Bezeichnung	Haushaltsansatz		Ergebnis des Jahresabschlusses 2022
			2024	2023	
1	2	3	4	5	6
		61661000 Aufwendungen für Kopiergeräte	0	0	0,00
		61710000 Aufwendungen für Fremdensorgung	0	0	0,00
		61790000 andere sonstige Aufwendungen für bezogene Leistungen	0	0	0,00
		61791000 Aufwendungen für bez. Leistungen - Beförderungskosten	0	0	0,00
		61800000 Skonti, Boni	0	0	0,00
		68100000 Aufwendungen für Zeitungen und Fachliteratur der Verwaltung und ähnlicher Einrichtungen	0	0	0,00
		68320000 Telefonkosten	0	0	0,00
		68500000 Reisekosten	0	0	0,00
		68620000 Aufwendungen für Gästebewirtung (Repräsentation)	0	0	0,00
		68800000 Aufwendungen für Fort- und Weiterbildung	0	0	0,00
		68801000 Aufwendungen für Fort- und Weiterbildung Familienberatung	0	0	0,00
		69000000 Beiträge für gebäudebezogene Versicherungen	0	0	0,00
		69090000 Beiträge für sonstige Versicherungen	0	0	0,00
14	66	<b>Abschreibungen</b>	0	0	0,00
		66200000 Abschreibungen auf Gebäude und Gebäudeeinrichtungen, Sachanlagen im Gemeingebrauch und Infrastrukturvermögen	0	0	0,00
		66200990 Abschreibungen auf Gebäude und Gebäudeeinrichtungen, Sachanlagen im Gemeingebrauch und Infrastrukturvermögen - Konjunkturprogramm	0	0	0,00
		66420000 Abschreibungen auf Betriebsausstattung	0	0	0,00
		66450000 Abschreibungen auf Geschäftsausstattung	0	0	0,00
		66500000 Abschreibungen auf geringwertige Wirtschaftsgüter (GWG)	0	0	0,00
		66710000 Abschreibungen auf Forderungen wegen Uneinbringlichkeit	0	0	0,00
		66720000 Einzelwertberichtigungen	0	0	0,00
15	71	<b>Aufwendungen für Zuweisungen und Zuschüsse sowie besondere Finanzaufwendungen</b>	0	0	0,00
		71280000 Zuschüsse für laufende Zwecke an übrige Bereiche	0	0	0,00
		71721000 Sonstige Erstattungen an Gemeinden Kita 3K	0	0	0,00
		71780000 sonstige Erstattungen an übrigen Bereich	0	0	0,00
16	73	<b>Steueraufwendungen einschließlich Aufwendungen aus gesetzlichen Umlageverpflichtungen</b>	0	0	0,00
17	72	<b>Transferaufwendungen</b>	0	0	0,00
18	70, 74, 76	<b>Sonstige ordentliche Aufwendungen</b>	0	0	0,00
19		<b><u>Summe der ordentlichen Aufwendungen</u></b>	<b>0</b>	<b>0</b>	<b>0,00</b>
20		<b><u>Verwaltungsergebnis</u></b>	<b>0</b>	<b>0</b>	<b>0,00</b>
21	56-57	<b>Finanzerträge</b>	0	0	0,00
22	77	<b>Zinsen und sonstige Finanzaufwendungen</b>	0	0	0,00
		77100990 Zinsdienstumlage für die Konjunkturprogramme	0	0	0,00
23		<b><u>Finanzergebnis</u></b>	<b>0</b>	<b>0</b>	<b>0,00</b>
24		<b><u>Ordentliches Ergebnis</u></b>	<b>0</b>	<b>0</b>	<b>0,00</b>
25	59	<b>Außerordentliche Erträge</b>	0	0	0,00
		59000000 Erträge aus Spenden, Nachlässen und Schenkungen von privaten Unternehmen	0	0	0,00
		59120000 Erträge aus der Veräußerung von Vermögensgegenständen	0	0	0,00
26	79	<b>Außerordentliche Aufwendungen</b>	0	0	0,00
		79410000 Verluste aus dem Abgang von Sachanlagen	0	0	0,00
27		<b><u>Außerordentliches Ergebnis</u></b>	<b>0</b>	<b>0</b>	<b>0,00</b>
28		<b><u>Jahresergebnis vor internen Leistungsbeziehungen</u></b>	<b>0</b>	<b>0</b>	<b>0,00</b>
29	95	<b>Erlöse aus internen Leistungsbeziehungen</b>	0	0	0,00
		95100000 Erlös aus interner Leistungsverrechnung	0	0	0,00
		95101000 Kalkulatorische Zinsen	0	0	0,00
30	96	<b>Kosten aus internen Leistungsbeziehungen</b>	0	0	0,00
		96100000 Kosten aus interner Leistungsverrechnung	0	0	0,00
		96100100 ILV Leistungen des Dienstleistungsbetriebs	0	0	0,00
		96100200 ILV Wassermeisterleistungen	0	0	0,00
		96100300 ILV Hausmeisterleistungen	0	0	0,00
		96100400 ILV Forstleistungen	0	0	0,00
		96101000 Kalkulatorische Zinsen	0	0	0,00
31		<b><u>Ergebnis der internen Leistungsbeziehungen</u></b>	<b>0</b>	<b>0</b>	<b>0,00</b>
32		<b><u>Jahresergebnis nach internen Leistungsbeziehungen</u></b>	<b>0</b>	<b>0</b>	<b>0,00</b>

Gliederung	3	Jugend und Soziales
Produktbereich	36	Kinder, Jugend und Familie
Produktebene	365	Kinderbetreuung in Kindertagesstätten
Produkt	36506	Förderung anderer Träger

**Produktbeschreibung**

<b>Produktart</b> extern	<b>Auftragsgrundlage</b> KJHG, Landesgesetze
<b>Produktverantwortlicher</b>	<b>Organisationseinheiten</b> Hauptamt/Kita Oberdieten/maia-Evangelisches Kinder- und Familienhaus Breidenbach
<b>Produktziel</b> Die Gemeinde Breidenbach übernimmt den Großteil der Kosten für Bildung, Betreuung und Erziehung durch finanzielle Förderung Dritter. Der erreichte hohe Qualitätsstandard soll auch zukünftig gehalten werden. Die Auslastung der Kindertagesstätten liegt bei nahezu 100 %. Ziel ist es allen Kindern, die gesetzlich einen Anspruch auf einen Betreuungsplatz haben, gerecht zu werden. Dies ist zurzeit noch überwiegend möglich, aber in naher Zukunft wird ein weiterer Aus-/Umbau erforderlich werden.	<b>Zielgruppe(n)</b> Kinder und deren Familien
<b>Produktbeschreibung</b> Förderung von Kinderbetreuung in Tageseinrichtungen kirchlicher Träger	<b>Leistung</b> Bereitstellung von finanziellen Mitteln an Dritte, die Leistungen im Bereich der Betreuung von Kindern erbringen. Das Familienhaus maia Breidenbach un

Grundzahlen	Einheit	RE 2022	Plan 2023	Plan 2024	Plan 2025	Plan 2026	Plan 2027
Besetzte Plätze gesamt	Anzahl	281	290	290	290	290	290
Besetzte Plätze Kita ""maia""	Anzahl	201	200	200	200	200	200
Besetzte Plätze Kita Oberdieten	Anzahl	80	90	90	90	90	90
Genehmigte Plätze gesamt	Anzahl	300	300	300	300	300	300
Genehmigte Plätze Kita ""maia""	Anzahl	205	205	205	205	205	205
Genehmigte Plätze Kita Oberdieten	Anzahl	95	95	95	95	95	95
Gesamtaufwand	Euro	-2.274.750,16	-2.445.431,00	-2.641.223,00	-2.662.863,00	-2.697.589,00	-2.754.143,00
Gesamtertrag	Euro	939.972,91	587.298,00	655.871,00	637.871,00	634.371,00	642.772,00

Kennzahlen	Einheit	RE 2022	Plan 2023	Plan 2024	Plan 2025	Plan 2026	Plan 2027
Aufwand je Kita-Platz gesamt	Euro	-4.449,26	-6.193,78	-6.617,84	-6.749,97	-6.877,39	-7.037,90
Auslastungsgrad Kita ""maia""	Prozent	98,05%	97,56%	97,56%	97,56%	97,56%	97,56%
Auslastungsgrad Kita Oberdieten	Prozent	84,21%	94,74%	94,74%	94,74%	94,74%	94,74%
Auslastungsgrad Kita's	Prozent	93,67%	96,67%	96,67%	96,67%	96,67%	96,67%

Gliederung	3	Jugend und Soziales
Produktbereich	36	Kinder, Jugend und Familie
Produktebene	365	Kinderbetreuung in Kindertagesstätten
Produkt	36506	Förderung anderer Träger

**Teilergebnishaushalt**  
– Euro –

Nr.	Konten	Bezeichnung	Haushaltsansatz		Ergebnis des Jahresabschlusses 2022
			2024	2023	
1	2	3	4	5	6
1	50	Privatrechtliche Leistungsentgelte	0	0	0,00
2	51	Öffentlich-rechtliche Leistungsentgelte	0	0	0,00
3	548-549	Kostensatzleistungen und -erstattungen	70.000	50.000	67.734,29
		54820000 Kostenerstattungen von Gemeinden (GV)	70.000	50.000	67.734,29
		54880000 Kostenerstattungen von übrigen Bereichen	0	0	0,00
4	52	Bestandsveränderungen und aktivierte Eigenleistungen	0	0	0,00
5	55	Steuern und steuerähnliche Erträge einschließlich Erträge aus gesetzlichen Umlagen	0	0	0,00
6	547	Erträge aus Transferleistungen	0	0	0,00
7	540-543	Erträge aus Zuweisungen und Zuschüssen für laufende Zwecke und allgemeine Umlagen	463.000	444.400	476.012,39
		54103000 sonstige Zuweisungen des Landes	0	0	0,00
		54103010 sonstige Zuweisungen des Landes - Hessenkasse	0	0	0,00
		54103990 Andere sonstige Zuweisungen des Landes Konjunkturprogramm	0	0	0,00
		54210000 Zuweisungen für laufende Zwecke vom Land	438.000	424.400	447.593,39
		54211000 Zuweisungen Land Bambini-Programm	0	0	0,00
		54220000 Zuweisungen für laufende Zwecke von Gemeinden und Gemeindeverbänden	25.000	20.000	28.419,00
8	546	Erträge aus der Auflösung von Sonderposten aus Investitionszuweisungen, -zuschüssen und Investitionsbeiträgen	66.371	37.358	66.372,00
		54600000 Erträge aus der Auflösung von Sonderposten aus Investitionszuweisungen	29.013	0	29.014,00
		54600990 Erträge aus der Auflösung von Sonderposten aus Investitionszuweisungen - Konjunkturprogramm	16.218	16.218	16.218,00
		54610000 Erträge aus der Auflösung von Sonderposten aus Investitionszuschüssen vom nicht öffentlichen Bereich	1.844	1.844	1.844,00
		54690000 Erträge aus der Auflösung von sonstigen Sonderposten aus Investitionen	19.296	19.296	19.296,00
9	53	Sonstige ordentliche Erträge	1.500	540	230.187,71
		53020000 Nebenerlöse aus der Abgabe von Energien und Abfällen	1.500	540	3.187,71
		53099000 andere sonstige Nebenerlöse	0	0	0,00
		53099990 Skonto Ertrag besonderes Konto	0	0	0,00
		53800000 Erträge aus der Herabsetzung und Auflösung von Rückstellungen (außer	0	0	227.000,00
		53910000 Steuererstattungen	0	0	0,00
		53990000 andere sonstige betriebliche Erträge	0	0	0,00
10		<b>Summe der ordentlichen Erträge</b>	<b>600.871</b>	<b>532.298</b>	<b>840.306,39</b>
11	62-63, 640-643, 647-649, 65	Personalaufwendungen	2.280	2.542	2.638,97
		62000000 Entgelte für geleistete Arbeitszeit (einschl. tariflicher, vertraglicher oder arbeitsbedingter Zulagen)	1.646	1.836	2.048,68
		64000000 Arbeitgeberanteil zur Sozialversicherung Entgeltbereich Sonstige personalbezogene Zahlungen an Sozialversicherungsträger	488	544	568,20
		64700000 Zukunftssicherung / Zusatzversorgung Entgeltbereich	146	162	22,09
12	644-646	Versorgungsaufwendungen	0	0	0,00
13	60-61, 67-69	Aufwendungen für Sach- und Dienstleistungen	119.068	101.590	85.660,21
		60510000 Strom	20	20	20,00
		60520000 Gas	60.000	70.000	44.129,78
		60610000 Materialaufwand für Gebäude u. Außenanlagen	2.500	2.500	2.505,92
		60630000 Materialaufwand für Einrichtungen und Ausstattungen	2.500	2.500	1.290,21
		61610000 Instandhaltung der Gebäude und Außenanlagen (Bauunterhaltung)	15.000	5.000	1.957,46
		61611000 Instandhaltung der Gebäude und Außenanlagen (Hessenkasse)	0	0	0,00
		61630000 Instandhaltung von Einrichtungen und Ausstattungen	21.000	2.500	5.316,25
		61660000 Wartungskosten	4.000	3.500	1.895,13
		61661000 Aufwendungen für Kopiergeräte	0	0	0,00
		61710000 Aufwendungen für Fremdensorgung	0	0	0,00
		61790000 andere sonstige Aufwendungen für bezogene Leistungen	7.000	9.500	22.765,11
		61800000 Skonti, Boni	0	0	0,00
		68320000 Telefonkosten	0	0	0,00
		69000000 Beiträge für gebäudebezogene Versicherungen	7.048	6.070	5.780,35
14	66	Abschreibungen	120.803	116.369	110.899,00
		66200000 Abschreibungen auf Gebäude und Gebäudeeinrichtungen, Sachanlagen im Gemeingebrauch und Infrastrukturvermögen	76.890	76.489	76.189,00

Gliederung	3	Jugend und Soziales
Produktbereich	36	Kinder, Jugend und Familie
Produktebene	365	Kinderbetreuung in Kindertagesstätten
Produkt	36506	Förderung anderer Träger

Nr.	Konten	Bezeichnung	Haushaltsansatz		Ergebnis des Jahresabschlusses 2022
			2024	2023	
1	2	3	4	5	6
		66200990 Abschreibungen auf Gebäude und Gebäudeeinrichtungen, Sachanlagen im Gemeingebrauch und Infrastrukturvermögen - Konjunkturprogramm	17.224	17.224	17.224,00
		66420000 Abschreibungen auf Betriebsausstattung	26.689	22.656	17.486,00
		66450000 Abschreibungen auf Geschäftsausstattung	0	0	0,00
		66710000 Abschreibungen auf Forderungen wegen Uneinbringlichkeit	0	0	0,00
		66720000 Einzelwertberichtigungen	0	0	0,00
15	71	Aufwendungen für Zuweisungen und Zuschüsse sowie besondere Finanzaufwendungen	2.307.095	2.130.800	1.996.273,07
		71280000 Zuschüsse für laufende Zwecke an übrige Bereiche	1.835.095	1.675.800	1.594.320,20
		71284000 Zuschüsse für lfd. Zwecke an übrige Bereiche - Bambini	0	0	0,00
		71285000 Zuschüsse für lfd. Zwecke an übrige Bereiche - Freistellung Kita-Gebühren	422.000	415.000	394.986,07
		71287000 Zuschüsse für lfd. Zwecke an übrige Bereiche - Kompensation Gebührenauffälle Kitas	0	0	0,00
		71720000 sonstige Erstattungen an Gemeinden (GV)	50.000	40.000	6.966,80
		71721000 Sonstige Erstattungen an Gemeinden Kita 3K	0	0	0,00
16	73	Steueraufwendungen einschließlich Aufwendungen aus gesetzlichen Umlageverpflichtungen	0	0	0,00
17	72	Transferaufwendungen	0	0	0,00
18	70, 74, 76	Sonstige ordentliche Aufwendungen	0	0	0,00
19		<b>Summe der ordentlichen Aufwendungen</b>	<b>2.549.246</b>	<b>2.351.301</b>	<b>2.195.471,25</b>
20		<b>Verwaltungsergebnis</b>	<b>-1.948.375</b>	<b>-1.819.003</b>	<b>-1.355.164,86</b>
21	56-57	Finanzerträge	0	0	0,00
22	77	Zinsen und sonstige Finanzaufwendungen	0	0	0,00
		77100000 Bankzinsen	0	0	0,00
		77100990 Zinsdienstumlage für die Konjunkturprogramme	0	0	0,00
23		<b>Finanzergebnis</b>	<b>0</b>	<b>0</b>	<b>0,00</b>
24		<b>Ordentliches Ergebnis</b>	<b>-1.948.375</b>	<b>-1.819.003</b>	<b>-1.355.164,86</b>
25	59	Außerordentliche Erträge	55.000	55.000	99.666,52
		59000000 Erträge aus Spenden, Nachlässen und Schenkungen von privaten Unternehmen	0	0	0,00
		59120000 Erträge aus der Veräußerung von Vermögensgegenständen	0	0	0,00
		59890000 sonstige periodenfremde Erträge	55.000	55.000	99.666,52
26	79	Außerordentliche Aufwendungen	55.000	55.000	45.969,19
		79410000 Verluste aus dem Abgang von Sachanlagen	0	0	0,00
		79700000 periodenfremde Aufwendungen	55.000	55.000	45.969,19
27		<b>Außerordentliches Ergebnis</b>	<b>0</b>	<b>0</b>	<b>53.697,33</b>
28		<b>Jahresergebnis vor internen Leistungsbeziehungen</b>	<b>-1.948.375</b>	<b>-1.819.003</b>	<b>-1.301.467,53</b>
29	95	Erlöse aus internen Leistungsbeziehungen	0	0	0,00
		95100000 Erlös aus interner Leistungsverrechnung	0	0	0,00
		95101000 Kalkulatorische Zinsen	0	0	0,00
30	96	Kosten aus internen Leistungsbeziehungen	36.977	39.130	33.309,72
		96100000 Kosten aus interner Leistungsverrechnung	8.876	7.892	8.013,09
		96100100 ILV Leistungen des Dienstleistungsbetriebs	10.280	13.631	9.279,63
		96100200 ILV Wassermeisterleistungen	1.618	0	0,00
		96100300 ILV Hausmeisterleistungen	0	0	0,00
		96100400 ILV Forstleistungen	0	0	0,00
		96101000 Kalkulatorische Zinsen	16.203	17.607	16.017,00
31		<b>Ergebnis der internen Leistungsbeziehungen</b>	<b>-36.977</b>	<b>-39.130</b>	<b>-33.309,72</b>
32		<b>Jahresergebnis nach internen Leistungsbeziehungen</b>	<b>-1.985.352</b>	<b>-1.858.133</b>	<b>-1.334.777,25</b>



Gliederung	3	Jugend und Soziales
Produktbereich	36	Kinder, Jugend und Familie
Produktebene	366	Einrichtungen der Jugendarbeit
Produkt	36602	Jugendzentren, Jugendclubs u.ä.

**Produktbeschreibung**

<b>Produktart</b>	<b>Auftragsgrundlage</b>
extern	KJHG
<b>Produktverantwortlicher</b>	<b>Organisationseinheiten</b>
	Hauptamt/Jugendpfleger/in
<b>Produktziel</b>	<b>Zielgruppe(n)</b>
Förderung der individuellen und sozialen Entwicklung; Integration ausländischer Jugendlicher; Drogen- und Gewaltprävention	Jugendliche im Alter von 12 bis 18 Jahren
<b>Produktbeschreibung</b>	<b>Leistung</b>
Jugendarbeit in und außerhalb von gemeindlichen Einrichtungen; Förderung der Entwicklung junger Menschen zwischen 12 und 18 Jahren durch erlebnispädagogische Angebote und offene Freizeitangebote Hilfe bei der Integration ausländischer Jugendlicher	Bereitstellung und Unterhaltung von Jugendräumen im Bürgerhaus Breidenbach und in mehreren Dorfgemeinschaftshäusern; Finanzierung der Jugendarbeit dur

Gliederung	3	Jugend und Soziales
Produktbereich	36	Kinder, Jugend und Familie
Produktebene	366	Einrichtungen der Jugendarbeit
Produkt	36602	Jugendzentren, Jugendclubs u.ä.

**Teilergebnishaushalt**  
– Euro –

Nr.	Konten	Bezeichnung	Haushaltsansatz		Ergebnis des Jahresabschlusses 2022
			2024	2023	
1	2	3	4	5	6
1	50	Privatrechtliche Leistungsentgelte	0	0	0,00
2	51	Öffentlich-rechtliche Leistungsentgelte	0	0	0,00
3	548-549	Kostensatzleistungen und -erstattungen	0	0	707,82
		54800000 Kostenerstattungen vom Bund	0	0	707,82
		54840000 Kostenerstattungen vom sonstigen öffentlichen Bereich	0	0	0,00
		54880000 Kostenerstattungen von übrigen Bereichen	0	0	0,00
4	52	Bestandsveränderungen und aktivierte Eigenleistungen	0	0	0,00
5	55	Steuern und steuerähnliche Erträge einschließlich Erträge aus gesetzlichen Umlagen	0	0	0,00
6	547	Erträge aus Transferleistungen	0	0	0,00
7	540-543	Erträge aus Zuweisungen und Zuschüssen für laufende Zwecke und allgemeine Umlagen	500	1.000	2.100,00
		54102000 sonstige Zuweisungen des Bundes, LAF, ERP-Sondervermögen	0	0	600,00
		54220000 Zuweisungen für laufende Zwecke von Gemeinden und Gemeindeverbänden	0	0	500,00
		54280000 Zuschüsse für laufende Zwecke von übrigen Bereichen	500	1.000	1.000,00
8	546	Erträge aus der Auflösung von Sonderposten aus Investitionszuweisungen, -zuschüssen und Investitionsbeiträgen	3.125	500	0,00
		54600000 Erträge aus der Auflösung von Sonderposten aus Investitionszuweisungen	3.125	500	0,00
9	53	Sonstige ordentliche Erträge	500	0	0,00
		53030000 Nebenerlöse aus Veranstaltungen	500	0	0,00
		53099000 andere sonstige Nebenerlöse	0	0	0,00
		53099990 Skonto Ertrag besonderes Konto	0	0	0,00
		53990000 andere sonstige betriebliche Erträge	0	0	0,00
10		<b>Summe der ordentlichen Erträge</b>	<b>4.125</b>	<b>1.500</b>	<b>2.807,82</b>
11	62-63, 640-643, 647-649, 65	Personalaufwendungen	71.181	66.550	59.498,32
		62000000 Entgelte für geleistete Arbeitszeit (einschl. tariflicher, vertraglicher oder arbeitsbedingter Zulagen)	53.953	50.442	44.917,20
		62011000 Leistungsentgelt nach TVöD	1.013	948	813,00
		62300000 Freiwillige Zuwendungen	0	0	600,00
		64000000 Arbeitgeberanteil zur Sozialversicherung Entgeltbereich Sonstige personalbezogene Zahlungen an Sozialversicherungsträger	11.268	10.535	9.797,54
		64700000 Zukunftssicherung / Zusatzversorgung Entgeltbereich	4.947	4.625	3.370,58
12	644-646	Versorgungsaufwendungen	0	0	0,00
13	60-61, 67-69	Aufwendungen für Sach- und Dienstleistungen	11.446	11.446	9.782,98
		60510000 Strom	0	0	0,00
		60520000 Gas	0	0	0,00
		60560000 Wasser	0	0	0,00
		60570000 Abwasser	0	0	0,00
		60610000 Materialaufwand für Gebäude u. Außenanlagen	0	0	0,00
		60630000 Materialaufwand für Einrichtungen und Ausstattungen	0	0	0,00
		60890000 übriger sonstiger Materialaufwand	3.500	5.000	6.273,97
		61310000 Aufwandsentschädigungen für ehrenamtl. Tätige	6.500	5.000	3.114,93
		61610000 Instandhaltung der Gebäude und Außenanlagen (Bauunterhaltung)	0	0	0,00
		61630000 Instandhaltung von Einrichtungen und Ausstattungen	0	0	0,00
		61660000 Wartungskosten	0	0	0,00
		61710000 Aufwendungen für Fremdsorgung	0	0	0,00
		61790000 andere sonstige Aufwendungen für bezogene Leistungen	0	0	0,00
		61800000 Skonti, Boni	0	0	0,00
		68320000 Telefonkosten	396	396	394,08
		68500000 Reisekosten	50	50	0,00
		69000000 Beiträge für gebäudebezogene Versicherungen	0	0	0,00
		69090000 Beiträge für sonstige Versicherungen	1.000	1.000	0,00
14	66	Abschreibungen	7.587	1.292	459,00
		66200000 Abschreibungen auf Gebäude und Gebäudeeinrichtungen, Sachanlagen im Gemeingebrauch und Infrastrukturvermögen	7.250	0	0,00
		66420000 Abschreibungen auf Betriebsausstattung	255	1.086	253,00
		66450000 Abschreibungen auf Geschäftsausstattung	82	206	206,00

Gliederung	3	Jugend und Soziales
Produktbereich	36	Kinder, Jugend und Familie
Produktebene	366	Einrichtungen der Jugendarbeit
Produkt	36602	Jugendzentren, Jugendclubs u.ä.

Nr.	Konten	Bezeichnung	Haushaltsansatz		Ergebnis des Jahresabschlusses 2022
			2024	2023	
1	2	3	4	5	6
		66710000 Abschreibungen auf Forderungen wegen Uneinbringlichkeit	0	0	0,00
		66720000 Einzelwertberichtigungen	0	0	0,00
15	71	Aufwendungen für Zuweisungen und Zuschüsse sowie besondere Finanzaufwendungen	0	0	0,00
		71240000 Zuweisungen für laufende Zwecke an den sonstigen öffentlichen Bereich	0	0	0,00
16	73	Steueraufwendungen einschließlich Aufwendungen aus gesetzlichen Umlageverpflichtungen	0	0	0,00
17	72	Transferaufwendungen	0	0	0,00
18	70, 74, 76	Sonstige ordentliche Aufwendungen	0	0	0,00
		70200000 Grundsteuer	0	0	0,00
19		<b>Summe der ordentlichen Aufwendungen</b>	<b>90.214</b>	<b>79.288</b>	<b>69.740,30</b>
20		<b>Verwaltungsergebnis</b>	<b>-86.089</b>	<b>-77.788</b>	<b>-66.932,48</b>
21	56-57	Finanzerträge	0	0	0,00
22	77	Zinsen und sonstige Finanzaufwendungen	0	0	0,00
23		<b>Finanzergebnis</b>	<b>0</b>	<b>0</b>	<b>0,00</b>
24		<b>Ordentliches Ergebnis</b>	<b>-86.089</b>	<b>-77.788</b>	<b>-66.932,48</b>
25	59	Außerordentliche Erträge	0	0	0,00
		59000000 Erträge aus Spenden, Nachlässen und Schenkungen von privaten Unternehmen	0	0	0,00
		59100000 Erträge aus der Veräußerung von Grundstücken, Gebäuden und Anlagen	0	0	0,00
		59120000 Erträge aus der Veräußerung von Vermögensgegenständen	0	0	0,00
26	79	Außerordentliche Aufwendungen	0	0	0,00
		79410000 Verluste aus dem Abgang von Sachanlagen	0	0	0,00
27		<b>Außerordentliches Ergebnis</b>	<b>0</b>	<b>0</b>	<b>0,00</b>
28		<b>Jahresergebnis vor internen Leistungsbeziehungen</b>	<b>-86.089</b>	<b>-77.788</b>	<b>-66.932,48</b>
29	95	Erlöse aus internen Leistungsbeziehungen	0	0	8.024,18
		95100000 Erlös aus interner Leistungsverrechnung	0	0	8.024,18
		95101000 Kalkulatorische Zinsen	0	0	0,00
30	96	Kosten aus internen Leistungsbeziehungen	4.286	7.269	3.113,16
		96100000 Kosten aus interner Leistungsverrechnung	3.168	6.115	2.859,82
		96100100 ILV Leistungen des Dienstleistungsbetriebs	231	837	208,34
		96100200 ILV Wassermeisterleistungen	0	0	0,00
		96100300 ILV Hausmeisterleistungen	0	0	0,00
		96100400 ILV Forstleistungen	0	0	0,00
		96101000 Kalkulatorische Zinsen	887	317	45,00
31		<b>Ergebnis der internen Leistungsbeziehungen</b>	<b>-4.286</b>	<b>-7.269</b>	<b>4.911,02</b>
32		<b>Jahresergebnis nach internen Leistungsbeziehungen</b>	<b>-90.375</b>	<b>-85.057</b>	<b>-62.021,46</b>

Gliederung	3	Jugend und Soziales
Produktbereich	36	Kinder, Jugend und Familie
Produktebene	366	Einrichtungen der Jugendarbeit
Produkt	36603	Sonstige Einrichtungen der Jugendarbeit

**Produktbeschreibung**

<b>Produktart</b>	<b>Auftragsgrundlage</b>
extern	KHJG
<b>Produktverantwortlicher</b>	<b>Organisationseinheiten</b>
	Hauptamt/Bauamt/DLB
<b>Produktziel</b>	<b>Zielgruppe(n)</b>
Bereitstellung von Einrichtungen und Durchführung von Veranstaltungen für Kinder und Jugendliche in Breidenbach	Kinder und Jugendliche im Alter von 0 bis 14 Jahren
<b>Produktbeschreibung</b>	<b>Leistung</b>
Förderung der Entwicklung junger Menschen zwischen 0 und 14 Jahren durch erlebnispädagogische Angebote und offene Freizeitangebote; Bereitstellung und Unterhaltung von Spielplätzen	Durchführung von Ferienspielen und Tagesausflügen sowie Nikolausnachmittagen u.ä.; Bereitstellung, Wartung, Unterhaltung und Neubau von Spielplätzen

Gliederung	3	Jugend und Soziales
Produktbereich	36	Kinder, Jugend und Familie
Produktebene	366	Einrichtungen der Jugendarbeit
Produkt	36603	Sonstige Einrichtungen der Jugendarbeit

**Teilergebnishaushalt**  
– Euro –

Nr.	Konten	Bezeichnung	Haushaltsansatz		Ergebnis des Jahresabschlusses 2022
			2024	2023	
1	2	3	4	5	6
1	50	Privatrechtliche Leistungsentgelte	0	0	0,00
2	51	Öffentlich-rechtliche Leistungsentgelte	0	0	0,00
3	548-549	Kostensatzleistungen und -erstattungen	0	0	0,00
4	52	Bestandsveränderungen und aktivierte Eigenleistungen	0	0	0,00
5	55	Steuern und steuerähnliche Erträge einschließlich Erträge aus gesetzlichen Umlagen	0	0	0,00
6	547	Erträge aus Transferleistungen	0	0	0,00
7	540-543	Erträge aus Zuweisungen und Zuschüssen für laufende Zwecke und allgemeine Umlagen	300	300	750,00
		54220000 Zuweisungen für laufende Zwecke von Gemeinden und Gemeindeverbänden	0	0	0,00
		54280000 Zuschüsse für laufende Zwecke von übrigen Bereichen	300	300	750,00
8	546	Erträge aus der Auflösung von Sonderposten aus Investitionszuweisungen, -zuschüssen und Investitionsbeiträgen	0	0	0,00
		54600000 Erträge aus der Auflösung von Sonderposten aus Investitionszuweisungen	0	0	0,00
		54610000 Erträge aus der Auflösung von Sonderposten aus Investitionszuschüssen vom nicht öffentlichen Bereich	0	0	0,00
		54690000 Erträge aus der Auflösung von sonstigen Sonderposten aus Investitionen	0	0	0,00
9	53	Sonstige ordentliche Erträge	12.500	13.000	13.825,02
		53030000 Nebenerlöse aus Veranstaltungen	12.500	13.000	13.825,02
		53099000 andere sonstige Nebenerlöse	0	0	0,00
		53099990 Skonto Ertrag besonderes Konto	0	0	0,00
		53990000 andere sonstige betriebliche Erträge	0	0	0,00
10		<b>Summe der ordentlichen Erträge</b>	<b>12.800</b>	<b>13.300</b>	<b>14.575,02</b>
11	62-63, 640-643, 647-649, 65	Personalaufwendungen	11.748	11.639	10.546,20
		62000000 Entgelte für geleistete Arbeitszeit (einschl. tariflicher, vertraglicher oder arbeitsbedingter Zulagen)	9.824	9.715	8.570,54
		64000000 Arbeitgeberanteil zur Sozialversicherung Entgeltbereich Sonstige personalbezogene Zahlungen an Sozialversicherungsträger	1.337	1.337	1.558,78
		64700000 Zukunftssicherung / Zusatzversorgung Entgeltbereich	587	587	416,88
12	644-646	Versorgungsaufwendungen	0	0	0,00
13	60-61, 67-69	Aufwendungen für Sach- und Dienstleistungen	36.600	39.600	29.081,12
		60510000 Strom	0	0	0,00
		60690000 sonstiger Materialaufwand für Reparatur und Instandhaltung	6.500	7.000	2.332,40
		60891000 Materialaufwand Ferienspiele	14.000	15.000	13.386,45
		60892000 Materialaufwand Nikolausfeiern u.ä.	2.000	2.000	720,00
		61310000 Aufwandsentschädigungen für ehrenamtl. Tätige	12.500	14.300	11.442,75
		61790000 andere sonstige Aufwendungen für bezogene Leistungen	1.300	1.300	1.199,52
		61800000 Skonti, Boni	0	0	0,00
		67500000 Bankspesen / Kosten des Geldverkehrs u.d. Kapitalbeschaffung	0	0	0,00
		67901000 Aufwendungen für Softwarepflege	300	0	0,00
14	66	Abschreibungen	4.246	3.352	5.516,39
		66200000 Abschreibungen auf Gebäude und Gebäudeeinrichtungen, Sachanlagen im Gemeingebrauch und Infrastrukturvermögen	772	400	193,22
		66410000 Abschreibungen auf andere Anlagen	0	0	0,00
		66420000 Abschreibungen auf Betriebsausstattung	3.474	2.952	5.323,17
		66710000 Abschreibungen auf Forderungen wegen Uneinbringlichkeit	0	0	0,00
		66720000 Einzelwertberichtigungen	0	0	0,00
15	71	Aufwendungen für Zuweisungen und Zuschüsse sowie besondere Finanzaufwendungen	0	0	0,00
		71240000 Zuweisungen für laufende Zwecke an den sonstigen öffentlichen Bereich	0	0	0,00
16	73	Steueraufwendungen einschließlich Aufwendungen aus gesetzlichen Umlageverpflichtungen	0	0	0,00
17	72	Transferaufwendungen	0	0	0,00
18	70, 74, 76	Sonstige ordentliche Aufwendungen	0	0	0,00
19		<b>Summe der ordentlichen Aufwendungen</b>	<b>52.594</b>	<b>54.591</b>	<b>45.143,71</b>
20		<b>Verwaltungsergebnis</b>	<b>-39.794</b>	<b>-41.291</b>	<b>-30.568,69</b>
21	56-57	Finanzerträge	0	0	0,00
22	77	Zinsen und sonstige Finanzaufwendungen	0	0	0,00
23		<b>Finanzergebnis</b>	<b>0</b>	<b>0</b>	<b>0,00</b>

Gliederung	3	Jugend und Soziales
Produktbereich	36	Kinder, Jugend und Familie
Produktebene	366	Einrichtungen der Jugendarbeit
Produkt	36603	Sonstige Einrichtungen der Jugendarbeit

Nr.	Konten	Bezeichnung	Haushaltsansatz		Ergebnis des Jahresabschlusses 2022
			2024	2023	
1	2	3	4	5	6
24		<b>Ordentliches Ergebnis</b>	<b>-39.794</b>	<b>-41.291</b>	<b>-30.568,69</b>
25	59	Außerordentliche Erträge	0	0	0,00
		59000000 Erträge aus Spenden, Nachlässen und Schenkungen von privaten Unternehmen	0	0	0,00
		59100000 Erträge aus der Veräußerung von Grundstücken, Gebäuden und Anlagen	0	0	0,00
		59120000 Erträge aus der Veräußerung von Vermögensgegenständen	0	0	0,00
		59890000 sonstige periodenfremde Erträge	0	0	0,00
26	79	Außerordentliche Aufwendungen	0	0	0,00
		79410000 Verluste aus dem Abgang von Sachanlagen	0	0	0,00
		79700000 periodenfremde Aufwendungen	0	0	0,00
27		<b>Außerordentliches Ergebnis</b>	<b>0</b>	<b>0</b>	<b>0,00</b>
28		<b>Jahresergebnis vor internen Leistungsbeziehungen</b>	<b>-39.794</b>	<b>-41.291</b>	<b>-30.568,69</b>
29	95	Erlöse aus internen Leistungsbeziehungen	0	0	0,00
		95100000 Erlös aus interner Leistungsverrechnung	0	0	0,00
		95101000 Kalkulatorische Zinsen	0	0	0,00
30	96	Kosten aus internen Leistungsbeziehungen	43.459	31.180	39.178,00
		96100000 Kosten aus interner Leistungsverrechnung	23.100	12.075	20.853,00
		96100100 ILV Leistungen des Dienstleistungsbetriebs	19.788	18.650	17.863,50
		96100200 ILV Wassermeisterleistungen	0	0	85,50
		96100300 ILV Hausmeisterleistungen	0	0	0,00
		96100400 ILV Forstleistungen	0	0	0,00
		96101000 Kalkulatorische Zinsen	571	455	376,00
31		<b>Ergebnis der internen Leistungsbeziehungen</b>	<b>-43.459</b>	<b>-31.180</b>	<b>-39.178,00</b>
32		<b>Jahresergebnis nach internen Leistungsbeziehungen</b>	<b>-83.253</b>	<b>-72.471</b>	<b>-69.746,69</b>

Gliederung	3	Jugend und Soziales
Produktbereich	36	Kinder, Jugend und Familie
Produktebene	367	Einrichtungen der Kinder-, Jugend- und Familienhilfe
Produkt	36701	Sonstige Einrichtungen der Kinder-, Jugend- und Familienhilfe

**Produktbeschreibung**

<b>Produktart</b>	<b>Auftragsgrundlage</b>
extern	KJHG, Landesgesetze
<b>Produktverantwortlicher</b>	<b>Organisationseinheiten</b>
	Hauptamt/Familienberatung
<b>Produktziel</b>	<b>Zielgruppe(n)</b>
Unterstützung von Kindern und deren Familien	Kinder und deren Familien
<b>Produktbeschreibung</b>	<b>Leistung</b>
Beratung von Familien	Unterstützung bei der Klärung und Bewältigung individueller und familienbezogener Probleme

Gliederung	3	Jugend und Soziales
Produktbereich	36	Kinder, Jugend und Familie
Produktebene	367	Einrichtungen der Kinder-, Jugend- und Familienhilfe
Produkt	36701	Sonstige Einrichtungen der Kinder-, Jugend- und Familienhilfe

**Teilergebnishaushalt**  
– Euro –

Nr.	Konten	Bezeichnung	Haushaltsansatz		Ergebnis des Jahresabschlusses 2022
			2024	2023	
1	2	3	4	5	6
1	50	Privatrechtliche Leistungsentgelte	0	0	0,00
2	51	Öffentlich-rechtliche Leistungsentgelte	0	0	0,00
3	548-549	Kostensatzleistungen und -erstattungen	0	0	0,00
4	52	Bestandsveränderungen und aktivierte Eigenleistungen	0	0	0,00
5	55	Steuern und steuerähnliche Erträge einschließlich Erträge aus gesetzlichen Umlagen	0	0	0,00
6	547	Erträge aus Transferleistungen	0	0	0,00
7	540-543	Erträge aus Zuweisungen und Zuschüssen für laufende Zwecke und allgemeine Umlagen	0	0	0,00
		54270000 Zuschüsse für laufende Zwecke von privaten Unternehmen	0	0	0,00
8	546	Erträge aus der Auflösung von Sonderposten aus Investitionszuweisungen, -zuschüssen und Investitionsbeiträgen	0	0	0,00
9	53	Sonstige ordentliche Erträge	0	0	0,00
		53099000 andere sonstige Nebenerlöse	0	0	0,00
		53099990 Skonto Ertrag besonderes Konto	0	0	0,00
		53990000 andere sonstige betriebliche Erträge	0	0	0,00
10		<b>Summe der ordentlichen Erträge</b>	<b>0</b>	<b>0</b>	<b>0,00</b>
11	62-63, 640-643, 647-649, 65	Personalaufwendungen	0	0	0,00
		62000000 Entgelte für geleistete Arbeitszeit (einschl. tariflicher, vertraglicher oder arbeitsbedingter Zulagen)	0	0	0,00
		62011000 Leistungsentgelt nach TVöD	0	0	0,00
		64000000 Arbeitgeberanteil zur Sozialversicherung Entgeltbereich Sonstige personalbezogene Zahlungen an Sozialversicherungsträger	0	0	0,00
		64700000 Zukunftssicherung / Zusatzversorgung Entgeltbereich	0	0	0,00
12	644-646	Versorgungsaufwendungen	0	0	0,00
13	60-61, 67-69	Aufwendungen für Sach- und Dienstleistungen	0	0	0,00
		60895000 Materialaufwand Fachbereich Funk	0	0	0,00
		61800000 Skonti, Boni	0	0	0,00
		68320000 Telefonkosten	0	0	0,00
		68500000 Reisekosten	0	0	0,00
		68801000 Aufwendungen für Fort- und Weiterbildung Familienberatung	0	0	0,00
14	66	Abschreibungen	5	5	28,00
		66450000 Abschreibungen auf Geschäftsausstattung	5	5	28,00
		66710000 Abschreibungen auf Forderungen wegen Uneinbringlichkeit	0	0	0,00
		66720000 Einzelwertberichtigungen	0	0	0,00
15	71	Aufwendungen für Zuweisungen und Zuschüsse sowie besondere Finanzaufwendungen	0	0	0,00
16	73	Steueraufwendungen einschließlich Aufwendungen aus gesetzlichen Umlageverpflichtungen	0	0	0,00
17	72	Transferaufwendungen	0	0	0,00
18	70, 74, 76	Sonstige ordentliche Aufwendungen	0	0	0,00
19		<b>Summe der ordentlichen Aufwendungen</b>	<b>5</b>	<b>5</b>	<b>28,00</b>
20		<b>Verwaltungsergebnis</b>	<b>-5</b>	<b>-5</b>	<b>-28,00</b>
21	56-57	Finanzerträge	0	0	0,00
22	77	Zinsen und sonstige Finanzaufwendungen	0	0	0,00
23		<b>Finanzergebnis</b>	<b>0</b>	<b>0</b>	<b>0,00</b>
24		<b>Ordentliches Ergebnis</b>	<b>-5</b>	<b>-5</b>	<b>-28,00</b>
25	59	Außerordentliche Erträge	0	0	0,00
26	79	Außerordentliche Aufwendungen	0	0	0,00
		79700000 periodenfremde Aufwendungen	0	0	0,00
27		<b>Außerordentliches Ergebnis</b>	<b>0</b>	<b>0</b>	<b>0,00</b>
28		<b>Jahresergebnis vor internen Leistungsbeziehungen</b>	<b>-5</b>	<b>-5</b>	<b>-28,00</b>
29	95	Erlöse aus internen Leistungsbeziehungen	0	0	0,00
30	96	Kosten aus internen Leistungsbeziehungen	0	0	3.755,59
		96100000 Kosten aus interner Leistungsverrechnung	0	0	3.754,59
		96101000 Kalkulatorische Zinsen	0	0	1,00
31		<b>Ergebnis der internen Leistungsbeziehungen</b>	<b>0</b>	<b>0</b>	<b>-3.755,59</b>



**Gemeinde Breidenbach**

**2024**

Gliederung	3	Jugend und Soziales
Produktbereich	36	Kinder, Jugend und Familie
Produktebene	367	Einrichtungen der Kinder-, Jugend- und Familienhilfe
Produkt	36701	Sonstige Einrichtungen der Kinder-, Jugend- und Familienhilfe

Nr.	Konten	Bezeichnung	Haushaltsansatz		Ergebnis des Jahresabschlusses 2022
			2024	2023	
1	2	3	4	5	6
32		Jahresergebnis nach internen Leistungsbeziehungen	-5	-5	-3.783,59

Gliederung	4	Gesundheit und Sport
Produktbereich	41	Gesundheitsdienste
Produktebene	412	Gesundheitseinrichtungen
Produkt	41201	Gesundheitliche Versorgung

**Produktbeschreibung**

<b>Produktart</b>	<b>Auftragsgrundlage</b>
extern	Beschlüsse der gemeindlichen Gremien
<b>Produktverantwortlicher</b>	<b>Organisationseinheiten</b>
	Hauptamt
<b>Produktziel</b>	<b>Zielgruppe(n)</b>
Verbesserung der ärztlichen Versorgung	Ärzte, Allgemeinheit
<b>Produktbeschreibung</b>	<b>Leistung</b>
Anreize schaffen für Ärzte, damit diese sich in der Gemeinde Breidenbach niederlassen	Begrüßungsgeld für Ärzte

Gliederung	4	Gesundheit und Sport
Produktbereich	41	Gesundheitsdienste
Produktebene	412	Gesundheitseinrichtungen
Produkt	41201	Gesundheitliche Versorgung

**Teilergebnishaushalt**  
– Euro –

Nr.	Konten	Bezeichnung	Haushaltsansatz		Ergebnis des Jahresabschlusses 2022
			2024	2023	
1	2	3	4	5	6
1	50	Privatrechtliche Leistungsentgelte	0	0	0,00
2	51	Öffentlich-rechtliche Leistungsentgelte	0	0	0,00
3	548-549	Kostensatzleistungen und -erstattungen	0	0	0,00
4	52	Bestandsveränderungen und aktivierte Eigenleistungen	0	0	0,00
5	55	Steuern und steuerähnliche Erträge einschließlich Erträge aus gesetzlichen Umlagen	0	0	0,00
6	547	Erträge aus Transferleistungen	0	0	0,00
7	540-543	Erträge aus Zuweisungen und Zuschüssen für laufende Zwecke und allgemeine Umlagen	25.640	0	0,00
		54210000 Zuweisungen für laufende Zwecke vom Land	25.640	0	0,00
8	546	Erträge aus der Auflösung von Sonderposten aus Investitionszuweisungen, -zuschüssen und Investitionsbeiträgen	0	0	0,00
9	53	Sonstige ordentliche Erträge	0	0	0,00
		53099000 andere sonstige Nebenerlöse	0	0	0,00
		53099990 Skonto Ertrag besonderes Konto	0	0	0,00
		53990000 andere sonstige betriebliche Erträge	0	0	0,00
<b>10</b>		<b>Summe der ordentlichen Erträge</b>	<b>25.640</b>	<b>0</b>	<b>0,00</b>
11	62-63, 640-643, 647-649, 65	Personalaufwendungen	35.484	0	0,00
		62000000 Entgelte für geleistete Arbeitszeit (einschl. tariflicher, vertraglicher oder arbeitsbedingter Zulagen)	27.030	0	0,00
		62011000 Leistungsentgelt nach TVöD	479	0	0,00
		64000000 Arbeitgeberanteil zur Sozialversicherung Entgeltbereich Sonstige personalbezogene Zahlungen an Sozialversicherungsträger	5.542	0	0,00
		64700000 Zukunftssicherung / Zusatzversorgung Entgeltbereich	2.433	0	0,00
12	644-646	Versorgungsaufwendungen	0	0	0,00
13	60-61, 67-69	Aufwendungen für Sach- und Dienstleistungen	2.000	0	0,00
		60890000 übriger sonstiger Materialaufwand	2.000	0	0,00
		61390000 sonstige weitere Fremdleistungen	0	0	0,00
		61800000 Skonti, Boni	0	0	0,00
14	66	Abschreibungen	0	0	0,00
		66710000 Abschreibungen auf Forderungen wegen Uneinbringlichkeit	0	0	0,00
		66720000 Einzelwertberichtigungen	0	0	0,00
15	71	Aufwendungen für Zuweisungen und Zuschüsse sowie besondere Finanzaufwendungen	0	0	0,00
		71280000 Zuschüsse für laufende Zwecke an übrige Bereiche	0	0	0,00
16	73	Steueraufwendungen einschließlich Aufwendungen aus gesetzlichen Umlageverpflichtungen	0	0	0,00
17	72	Transferaufwendungen	0	0	0,00
18	70, 74, 76	Sonstige ordentliche Aufwendungen	0	0	0,00
<b>19</b>		<b>Summe der ordentlichen Aufwendungen</b>	<b>37.484</b>	<b>0</b>	<b>0,00</b>
<b>20</b>		<b>Verwaltungsergebnis</b>	<b>-11.844</b>	<b>0</b>	<b>0,00</b>
21	56-57	Finanzerträge	0	0	0,00
22	77	Zinsen und sonstige Finanzaufwendungen	0	0	0,00
<b>23</b>		<b>Finanzergebnis</b>	<b>0</b>	<b>0</b>	<b>0,00</b>
<b>24</b>		<b>Ordentliches Ergebnis</b>	<b>-11.844</b>	<b>0</b>	<b>0,00</b>
25	59	Außerordentliche Erträge	0	0	0,00
26	79	Außerordentliche Aufwendungen	0	0	0,00
<b>27</b>		<b>Außerordentliches Ergebnis</b>	<b>0</b>	<b>0</b>	<b>0,00</b>
<b>28</b>		<b>Jahresergebnis vor internen Leistungsbeziehungen</b>	<b>-11.844</b>	<b>0</b>	<b>0,00</b>
29	95	Erlöse aus internen Leistungsbeziehungen	0	0	0,00
30	96	Kosten aus internen Leistungsbeziehungen	0	0	0,00
		96100000 Kosten aus interner Leistungsverrechnung	0	0	0,00
		96100100 ILV Leistungen des Dienstleistungsbetriebs	0	0	0,00
<b>31</b>		<b>Ergebnis der internen Leistungsbeziehungen</b>	<b>0</b>	<b>0</b>	<b>0,00</b>
<b>32</b>		<b>Jahresergebnis nach internen Leistungsbeziehungen</b>	<b>-11.844</b>	<b>0</b>	<b>0,00</b>

Gliederung	4	Gesundheit und Sport
Produktbereich	42	Förderung des Sports
Produktebene	421	Förderung des Sports
Produkt	42101	Allgemeine Sportförderung

**Produktbeschreibung**

**Produktart**

intern/extern

**Produktverantwortlicher**

**Produktziel**

geordnetes Vereinsleben; Förderung der Vereinstätigkeiten

**Produktbeschreibung**

Allgemeine Förderung und Verwaltung der Angelegenheiten des Sports und der Sportvereine; Sportvereinsförderung

**Auftragsgrundlage**

Beschlüsse der gemeindlichen Gremien

**Organisationseinheiten**

Hauptamt

**Zielgruppe(n)**

Allgemeinheit, Sporttreibende

**Leistung**

Unterstützung der sporttreibenden Vereine der Gemeinde Breidenbach durch direkte und indirekte finanzielle Zuwendungen; Förderung der Jugendarbeit; G

Gliederung	4	Gesundheit und Sport
Produktbereich	42	Förderung des Sports
Produktebene	421	Förderung des Sports
Produkt	42101	Allgemeine Sportförderung

**Teilergebnishaushalt**  
– Euro –

Nr.	Konten	Bezeichnung	Haushaltsansatz		Ergebnis des Jahresabschlusses 2022
			2024	2023	
1	2	3	4	5	6
1	50	Privatrechtliche Leistungsentgelte	0	0	0,00
2	51	Öffentlich-rechtliche Leistungsentgelte	0	0	0,00
3	548-549	Kostensatzleistungen und -erstattungen	0	0	0,00
4	52	Bestandsveränderungen und aktivierte Eigenleistungen	0	0	0,00
5	55	Steuern und steuerähnliche Erträge einschließlich Erträge aus gesetzlichen Umlagen	0	0	0,00
6	547	Erträge aus Transferleistungen	0	0	0,00
7	540-543	Erträge aus Zuweisungen und Zuschüssen für laufende Zwecke und allgemeine Umlagen	0	0	0,00
8	546	Erträge aus der Auflösung von Sonderposten aus Investitionszuweisungen, -zuschüssen und Investitionsbeiträgen	0	0	0,00
9	53	Sonstige ordentliche Erträge	0	0	0,00
		53099000 andere sonstige Nebenerlöse	0	0	0,00
		53099990 Skonto Ertrag besonderes Konto	0	0	0,00
		53990000 andere sonstige betriebliche Erträge	0	0	0,00
10		<b>Summe der ordentlichen Erträge</b>	<b>0</b>	<b>0</b>	<b>0,00</b>
11	62-63, 640-643, 647-649, 65	Personalaufwendungen	0	0	0,00
12	644-646	Versorgungsaufwendungen	0	0	0,00
13	60-61, 67-69	Aufwendungen für Sach- und Dienstleistungen	0	0	0,00
		61800000 Skonti, Boni	0	0	0,00
		68690000 sonstige Aufwendungen für Repräsentation	0	0	0,00
14	66	Abschreibungen	4.440	5.514	6.724,00
		66150000 Abschreibungen auf aktivierte Investitionszuweisungen, -zuschüsse und Investitionsbeiträge	4.440	5.514	6.724,00
		66710000 Abschreibungen auf Forderungen wegen Uneinbringlichkeit	0	0	0,00
		66720000 Einzelwertberichtigungen	0	0	0,00
15	71	Aufwendungen für Zuweisungen und Zuschüsse sowie besondere Finanzaufwendungen	6.000	6.000	6.000,00
		71280000 Zuschüsse für laufende Zwecke an übrige Bereiche	6.000	6.000	6.000,00
16	73	Steueraufwendungen einschließlich Aufwendungen aus gesetzlichen Umlageverpflichtungen	0	0	0,00
17	72	Transferaufwendungen	0	0	0,00
18	70, 74, 76	Sonstige ordentliche Aufwendungen	0	0	0,00
19		<b>Summe der ordentlichen Aufwendungen</b>	<b>10.440</b>	<b>11.514</b>	<b>12.724,00</b>
20		<b>Verwaltungsergebnis</b>	<b>-10.440</b>	<b>-11.514</b>	<b>-12.724,00</b>
21	56-57	Finanzerträge	0	0	0,00
22	77	Zinsen und sonstige Finanzaufwendungen	0	0	0,00
23		<b>Finanzergebnis</b>	<b>0</b>	<b>0</b>	<b>0,00</b>
24		<b>Ordentliches Ergebnis</b>	<b>-10.440</b>	<b>-11.514</b>	<b>-12.724,00</b>
25	59	Außerordentliche Erträge	0	0	0,00
		59120000 Erträge aus der Veräußerung von Vermögensgegenständen	0	0	0,00
26	79	Außerordentliche Aufwendungen	0	0	0,00
		79410000 Verluste aus dem Abgang von Sachanlagen	0	0	0,00
27		<b>Außerordentliches Ergebnis</b>	<b>0</b>	<b>0</b>	<b>0,00</b>
28		<b>Jahresergebnis vor internen Leistungsbeziehungen</b>	<b>-10.440</b>	<b>-11.514</b>	<b>-12.724,00</b>
29	95	Erlöse aus internen Leistungsbeziehungen	0	0	0,00
		95100000 Erlös aus interner Leistungsverrechnung	0	0	0,00
30	96	Kosten aus internen Leistungsbeziehungen	3.751	1.999	2.133,98
		96100000 Kosten aus interner Leistungsverrechnung	425	414	383,98
		96100100 ILV Leistungen des Dienstleistungsbetriebs	0	0	0,00
		96100200 ILV Wassermeisterleistungen	0	0	0,00
		96100300 ILV Hausmeisterleistungen	0	0	0,00
		96101000 Kalkulatorische Zinsen	3.326	1.585	1.750,00
31		<b>Ergebnis der internen Leistungsbeziehungen</b>	<b>-3.751</b>	<b>-1.999</b>	<b>-2.133,98</b>
32		<b>Jahresergebnis nach internen Leistungsbeziehungen</b>	<b>-14.191</b>	<b>-13.513</b>	<b>-14.857,98</b>

Gliederung	4	Gesundheit und Sport
Produktbereich	42	Förderung des Sports
Produktebene	424	Sportstätten und Bäder
Produkt	42401	Kommunale Sportstätten

**Produktbeschreibung**

<b>Produktart</b> extern	<b>Auftragsgrundlage</b> Beschlüsse der gemeindlichen Gremien
<b>Produktverantwortlicher</b>	<b>Organisationseinheiten</b> Hauptamt/Bauamt/DLB
<b>Produktziel</b> Die Gemeinde Breidenbach unterhält eine Vielzahl von Sportstätten und -anlagen. Deren Unterhaltung und Bestandsicherung ist eine große finanzielle Herausforderung, die es auch zukünftig zu bewältigen gilt. Ziel ist es, alle Sportstätten zu erhalten, da die Nachfrage groß und die Auslastung, insbesondere der Sporthallen, hoch ist. Die Hallen werden sowohl von Vereinen, Verbänden, der VHS, privaten Nutzern, den Schulen und den Kindertagesstätten genutzt.	<b>Zielgruppe(n)</b> Allgemeinheit, Sporttreibende, Schulkinder, Sportvereine
<b>Produktbeschreibung</b> Bereitstellung und Betrieb einer Vielzahl von Sportstätten und -anlagen	<b>Leistung</b> Bau, Um- und Ausbau, Bewirtschaftung und Unterhaltung von Sportplätzen, Bolzplätzen, Sporthallen u.ä.

Grundzahlen	Einheit	RE 2022	Plan 2023	Plan 2024	Plan 2025	Plan 2026	Plan 2027
Belegungszeiten Sporthalle Breidenbach	Wochenstunden	79	80	80	80	80	80
Belegungszeiten Sporthalle Oberdieten	Wochenstunden	62	65	65	65	65	65
Belegungszeiten Sporthalle Wiesenbach	Wochenstunden	26	30	30	30	30	30
Belegungszeiten Sporthallen gesamt	Wochenstunden	167	175	175	175	175	175
BGF (Bruttogrundfläche) Sporthallen	m²	1.912	1.912	1.912	1.912	1.912	1.912
Betriebsaufwand (605,617)	Euro	-45.095,49	-45.300,00	-48.200,00	-49.250,00	-57.250,00	-50.250,00
Gesamtaufwand	Euro	-249.358,37	-288.806,00	-305.334,00	-274.223,00	-283.743,00	-271.115,00
Gesamtertrag	Euro	123.125,23	55.207,00	55.206,00	61.406,00	60.543,00	59.186,00
Max. Öffnungsz. Sporthalle Breidenbach	Wochenstunden	98	98	98	98	98	98
Max. Öffnungsz. Sporthalle Oberdieten	Wochenstunden	98	98	98	98	98	98
Max. Öffnungsz. Sporthalle Wiesenbach	Wochenstunden	98	98	98	98	98	98
Max. Öffnungsz. Sporthallen gesamt	Wochenstunden	294	294	294	294	294	294
Unterhaltungsaufwand (616,683)	Euro	-19.127,45	-46.000,00	-65.800,00	-18.500,00	-23.000,00	-23.000,00

Kennzahlen	Einheit	RE 2022	Plan 2023	Plan 2024	Plan 2025	Plan 2026	Plan 2027
Auslastungsquote Sporthalle gesamt	Prozent	56,80%	59,52%	59,52%	59,52%	59,52%	59,52%
Auslastungsquote Sporthalle Breidenbach	Prozent	80,61%	81,63%	81,63%	81,63%	81,63%	81,63%
Auslastungsquote Sporthalle Oberdieten	Prozent	63,27%	66,33%	66,33%	66,33%	66,33%	66,33%
Auslastungsquote Sporthalle Wiesenbach	Prozent	26,53%	30,61%	30,61%	30,61%	30,61%	30,61%
Bewirtschaftungsaufwand je qm	Euro	-23,59	-23,69	-25,21	-25,76	-29,94	-26,28
Kostendeckungsgrad	Prozent	-49,38%	-19,12%	-18,08%	-22,39%	-21,34%	-21,83%
Unterhaltungsaufwand je qm	Euro	-10,00	-24,06	-34,41	-9,68	-12,03	-12,03

Gliederung	4	Gesundheit und Sport
Produktbereich	42	Förderung des Sports
Produktebene	424	Sportstätten und Bäder
Produkt	42401	Kommunale Sportstätten

**Teilergebnishaushalt**  
– Euro –

Nr.	Konten	Bezeichnung	Haushaltsansatz		Ergebnis des Jahresabschlusses 2022
			2024	2023	
1	2	3	4	5	6
1	50	Privatrechtliche Leistungsentgelte	20.000	20.000	15.567,20
		50030000 Umsatzerlöse aus der Überlassung von Gebäuden und Räumen	20.000	20.000	15.567,20
2	51	Öffentlich-rechtliche Leistungsentgelte	0	0	0,00
3	548-549	Kostenersatzleistungen und -erstattungen	1.500	1.500	1.604,46
		54800000 Kostenerstattungen vom Bund	0	0	0,00
		54840000 Kostenerstattungen vom sonstigen öffentlichen Bereich	0	0	0,00
		54880000 Kostenerstattungen von übrigen Bereichen	1.500	1.500	1.604,46
4	52	Bestandsveränderungen und aktivierte Eigenleistungen	0	0	0,00
5	55	Steuern und steuerähnliche Erträge einschließlich Erträge aus gesetzlichen Umlagen	0	0	0,00
6	547	Erträge aus Transferleistungen	0	0	0,00
7	540-543	Erträge aus Zuweisungen und Zuschüssen für laufende Zwecke und allgemeine Umlagen	0	0	56.325,14
		54102000 sonstige Zuweisungen des Bundes, LAF, ERP-Sondervermögen	0	0	1.180,50
		54103010 sonstige Zuweisungen des Landes - Hessenkasse	0	0	55.144,64
		54109000 sonstige Zuweisungen von übrigen Bereichen	0	0	0,00
		54220000 Zuweisungen für laufende Zwecke von Gemeinden und Gemeindeverbänden	0	0	0,00
8	546	Erträge aus der Auflösung von Sonderposten aus Investitionszuweisungen, -zuschüssen und Investitionsbeiträgen	33.706	33.707	33.903,00
		54600000 Erträge aus der Auflösung von Sonderposten aus Investitionszuweisungen	21.568	21.569	21.569,00
		54610000 Erträge aus der Auflösung von Sonderposten aus Investitionszuschüssen vom nicht öffentlichen Bereich	9.239	9.239	9.239,00
		54690000 Erträge aus der Auflösung von sonstigen Sonderposten aus Investitionen	2.899	2.899	3.095,00
9	53	Sonstige ordentliche Erträge	0	0	0,00
		53099000 andere sonstige Nebenerlöse	0	0	0,00
		53099990 Skonto Ertrag besonderes Konto	0	0	0,00
		53800000 Erträge aus der Herabsetzung und Auflösung von Rückstellungen (außer	0	0	0,00
		53990000 andere sonstige betriebliche Erträge	0	0	0,00
10		<b>Summe der ordentlichen Erträge</b>	<b>55.206</b>	<b>55.207</b>	<b>107.399,80</b>
11	62-63, 640-643, 647-649, 65	Personalaufwendungen	47.404	50.179	47.555,13
		62000000 Entgelte für geleistete Arbeitszeit (einschl. tariflicher, vertraglicher oder arbeitsbedingter Zulagen)	36.195	38.319	35.294,44
		62011000 Leistungsentgelt nach TVöD	529	474	480,06
		62300000 Freiwillige Zuwendungen	0	0	1.180,50
		64000000 Arbeitgeberanteil zur Sozialversicherung Entgeltbereich Sonstige personalbezogene Zahlungen an Sozialversicherungsträger	7.742	8.358	8.294,26
		64700000 Zukunftssicherung / Zusatzversorgung Entgeltbereich	2.938	3.028	2.305,87
12	644-646	Versorgungsaufwendungen	0	0	0,00
13	60-61, 67-69	Aufwendungen für Sach- und Dienstleistungen	129.070	105.010	75.545,88
		60510000 Strom	9.200	8.000	6.382,75
		60520000 Gas	9.000	10.000	6.781,67
		60540000 Heizöl	21.000	19.000	11.186,54
		60550000 Treibstoffe	1.100	1.300	1.019,86
		60560000 Wasser	2.100	1.500	1.174,58
		60570000 Abwasser	1.600	1.600	1.130,01
		60610000 Materialaufwand für Gebäude u. Außenanlagen	4.000	10.000	9.444,87
		60630000 Materialaufwand für Einrichtungen und Ausstattungen	3.500	4.000	3.986,73
		60810000 Reinigungsmaterial	450	450	34,28
		60890000 übriger sonstiger Materialaufwand	0	0	0,00
		61610000 Instandhaltung der Gebäude und Außenanlagen (Bauunterhaltung)	50.000	26.000	2.235,70
		61611000 Instandhaltung der Gebäude und Außenanlagen (Hessenkasse)	0	0	1.730,32
		61630000 Instandhaltung von Einrichtungen und Ausstattungen	8.300	6.000	1.729,84
		61640000 Instandhaltung von Fahrzeugen	1.000	1.000	739,78
		61660000 Wartungskosten	2.500	2.500	2.427,23
		61710000 Aufwendungen für Fremdensorgung	3.300	3.200	3.344,23
		61790000 andere sonstige Aufwendungen für bezogene Leistungen	2.000	2.000	15.095,71
		61800000 Skonti, Boni	0	0	0,00

Gliederung	4	Gesundheit und Sport
Produktbereich	42	Förderung des Sports
Produktebene	424	Sportstätten und Bäder
Produkt	42401	Kommunale Sportstätten

Nr.	Konten	Bezeichnung	Haushaltsansatz		Ergebnis des Jahresabschlusses 2022
			2024	2023	
1	2	3	4	5	6
		67000000 Mieten, Pachten, Erbbauzinsen	0	0	0,00
		68320000 Telefonkosten	1.500	1.500	464,25
		69000000 Beiträge für gebäudebezogene Versicherungen	8.120	6.560	6.247,68
		69090000 Beiträge für sonstige Versicherungen	400	400	389,85
14	66	<b>Abschreibungen</b>	<b>93.612</b>	<b>91.780</b>	<b>91.287,00</b>
		66200000 Abschreibungen auf Gebäude und Gebäudeeinrichtungen, Sachanlagen im Gemeingebrauch und Infrastrukturvermögen	85.930	85.479	84.847,00
		66420000 Abschreibungen auf Betriebsausstattung	7.682	6.301	6.440,00
		66430000 Abschreibungen auf Fuhrpark	0	0	0,00
		66500000 Abschreibungen auf geringwertige Wirtschaftsgüter (GWG)	0	0	0,00
		66710000 Abschreibungen auf Forderungen wegen Uneinbringlichkeit	0	0	0,00
		66720000 Einzelwertberichtigungen	0	0	0,00
15	71	<b>Aufwendungen für Zuweisungen und Zuschüsse sowie besondere Finanzaufwendungen</b>	<b>0</b>	<b>0</b>	<b>0,00</b>
		71780000 sonstige Erstattungen an übrigen Bereich	0	0	0,00
16	73	<b>Steueraufwendungen einschließlich Aufwendungen aus gesetzlichen Umlageverpflichtungen</b>	<b>0</b>	<b>0</b>	<b>0,00</b>
17	72	<b>Transferaufwendungen</b>	<b>0</b>	<b>0</b>	<b>0,00</b>
18	70, 74, 76	<b>Sonstige ordentliche Aufwendungen</b>	<b>0</b>	<b>0</b>	<b>0,00</b>
19		<b><u>Summe der ordentlichen Aufwendungen</u></b>	<b><u>270.086</u></b>	<b><u>246.969</u></b>	<b><u>214.388,01</u></b>
20		<b><u>Verwaltungsergebnis</u></b>	<b><u>-214.880</u></b>	<b><u>-191.762</u></b>	<b><u>-106.988,21</u></b>
21	56-57	Finanzerträge	0	0	0,00
22	77	Zinsen und sonstige Finanzaufwendungen	0	0	0,00
23		<b><u>Finanzergebnis</u></b>	<b><u>0</u></b>	<b><u>0</u></b>	<b><u>0,00</u></b>
24		<b><u>Ordentliches Ergebnis</u></b>	<b><u>-214.880</u></b>	<b><u>-191.762</u></b>	<b><u>-106.988,21</u></b>
25	59	<b>Außerordentliche Erträge</b>	<b>0</b>	<b>0</b>	<b>15.725,43</b>
		59100000 Erträge aus der Veräußerung von Grundstücken, Gebäuden und Anlagen	0	0	0,00
		59120000 Erträge aus der Veräußerung von Vermögensgegenständen	0	0	0,00
		59890000 sonstige periodenfremde Erträge	0	0	15.725,43
26	79	<b>Außerordentliche Aufwendungen</b>	<b>0</b>	<b>0</b>	<b>0,00</b>
		79410000 Verluste aus dem Abgang von Sachanlagen	0	0	0,00
		79700000 periodenfremde Aufwendungen	0	0	0,00
27		<b><u>Außerordentliches Ergebnis</u></b>	<b><u>0</u></b>	<b><u>0</u></b>	<b><u>15.725,43</u></b>
28		<b><u>Jahresergebnis vor internen Leistungsbeziehungen</u></b>	<b><u>-214.880</u></b>	<b><u>-191.762</u></b>	<b><u>-91.262,78</u></b>
29	95	Erlöse aus internen Leistungsbeziehungen	0	0	0,00
		95100000 Erlös aus interner Leistungsverrechnung	0	0	0,00
		95101000 Kalkulatorische Zinsen	0	0	0,00
30	96	Kosten aus internen Leistungsbeziehungen	35.248	41.837	34.970,36
		96100000 Kosten aus interner Leistungsverrechnung	12.472	7.206	11.258,70
		96100100 ILV Leistungen des Dienstleistungsbetriebs	6.393	17.408	5.771,41
		96100200 ILV Wassermeisterleistungen	797	366	719,25
		96100300 ILV Hausmeisterleistungen	0	0	0,00
		96100400 ILV Forstleistungen	0	0	0,00
		96101000 Kalkulatorische Zinsen	15.586	16.857	17.221,00
31		<b><u>Ergebnis der internen Leistungsbeziehungen</u></b>	<b><u>-35.248</u></b>	<b><u>-41.837</u></b>	<b><u>-34.970,36</u></b>
32		<b><u>Jahresergebnis nach internen Leistungsbeziehungen</u></b>	<b><u>-250.128</u></b>	<b><u>-233.599</u></b>	<b><u>-126.233,14</u></b>



Gliederung	4	Gesundheit und Sport
Produktbereich	42	Förderung des Sports
Produktebene	424	Sportstätten und Bäder
Produkt	42402	Kommunale Bäder

**Produktbeschreibung**

<b>Produktart</b>	<b>Auftragsgrundlage</b>
extern	Beschlüsse der gemeindlichen Gremien
<b>Produktverantwortlicher</b>	<b>Organisationseinheiten</b>
	Hauptamt/Bauamt/DLB
<b>Produktziel</b>	<b>Zielgruppe(n)</b>
Bestandsicherung des Freibades	Allgemeinheit, Kinder, Jugendliche und Erwachsene, Familien
<b>Produktbeschreibung</b>	<b>Leistung</b>
Bereitstellung und Betrieb eines Freibades	Unterhaltung des Freibades im OT. Niederdieten

Gliederung	4	Gesundheit und Sport
Produktbereich	42	Förderung des Sports
Produktebene	424	Sportstätten und Bäder
Produkt	42402	Kommunale Bäder

**Teilergebnishaushalt**  
– Euro –

Nr.	Konten	Bezeichnung	Haushaltsansatz		Ergebnis des Jahresabschlusses 2022
			2024	2023	
1	2	3	4	5	6
1	50	Privatrechtliche Leistungsentgelte	0	0	0,00
2	51	Öffentlich-rechtliche Leistungsentgelte	0	0	390,00
		51100000 öffentlich-rechtliche Benutzungsgebühren	0	0	390,00
3	548-549	Kostenersatzleistungen und -erstattungen	0	0	0,00
		54820000 Kostenerstattungen von Gemeinden (GV)	0	0	0,00
4	52	Bestandsveränderungen und aktivierte Eigenleistungen	0	0	0,00
5	55	Steuern und steuerähnliche Erträge einschließlich Erträge aus gesetzlichen Umlagen	0	0	0,00
6	547	Erträge aus Transferleistungen	0	0	0,00
7	540-543	Erträge aus Zuweisungen und Zuschüssen für laufende Zwecke und allgemeine Umlagen	0	0	5.900,00
		54103000 sonstige Zuweisungen des Landes	0	0	0,00
		54109000 sonstige Zuweisungen von übrigen Bereichen	0	0	5.900,00
8	546	Erträge aus der Auflösung von Sonderposten aus Investitionszuweisungen, -zuschüssen und Investitionsbeiträgen	9.011	9.011	1.512,00
		54600000 Erträge aus der Auflösung von Sonderposten aus Investitionszuweisungen	8.581	8.581	1.082,00
		54610000 Erträge aus der Auflösung von Sonderposten aus Investitionszuschüssen vom nicht öffentlichen Bereich	430	430	430,00
9	53	Sonstige ordentliche Erträge	0	0	0,00
		53099000 andere sonstige Nebenerlöse	0	0	0,00
		53099990 Skonto Ertrag besonderes Konto	0	0	0,00
		53990000 andere sonstige betriebliche Erträge	0	0	0,00
10		<b>Summe der ordentlichen Erträge</b>	<b>9.011</b>	<b>9.011</b>	<b>7.802,00</b>
11	62-63, 640-643, 647-649, 65	Personalaufwendungen	0	0	0,00
		62000000 Entgelte für geleistete Arbeitszeit (einschl. tariflicher, vertraglicher oder arbeitsbedingter Zulagen)	0	0	0,00
		62011000 Leistungsentgelt nach TVöD	0	0	0,00
		64000000 Arbeitgeberanteil zur Sozialversicherung Entgeltbereich Sonstige personalbezogene Zahlungen an Sozialversicherungsträger	0	0	0,00
		64700000 Zukunftssicherung / Zusatzversorgung Entgeltbereich	0	0	0,00
12	644-646	Versorgungsaufwendungen	0	0	0,00
13	60-61, 67-69	Aufwendungen für Sach- und Dienstleistungen	46.037	34.568	40.696,50
		60300000 Betriebsstoffe/Verbrauchswerkzeuge	4.500	4.500	3.862,36
		60510000 Strom	6.450	3.600	4.398,97
		60550000 Treibstoffe	0	0	0,00
		60560000 Wasser	11.760	8.400	8.356,70
		60570000 Abwasser	6.800	4.000	3.990,63
		60610000 Materialaufwand für Gebäude u. Außenanlagen	2.000	2.000	2.018,28
		60630000 Materialaufwand für Einrichtungen und Ausstattungen	2.000	2.000	2.341,00
		61610000 Instandhaltung der Gebäude und Außenanlagen (Bauunterhaltung)	1.000	1.000	1.016,17
		61630000 Instandhaltung von Einrichtungen und Ausstattungen	2.000	1.000	413,49
		61640000 Instandhaltung von Fahrzeugen	0	0	0,00
		61660000 Wartungskosten	3.300	3.000	3.948,63
		61710000 Aufwendungen für Fremdensorgung	350	350	311,98
		61790000 andere sonstige Aufwendungen für bezogene Leistungen	4.500	3.500	8.834,09
		61800000 Skonti, Boni	0	0	0,00
		67500000 Bankspesen / Kosten des Geldverkehrs u.d. Kapitalbeschaffung	0	0	0,00
		67901000 Aufwendungen für Softwarepflege	0	0	0,00
		68320000 Telefonkosten	420	400	370,11
		68500000 Reisekosten	0	0	0,00
		68800000 Aufwendungen für Fort-, und Weiterbildung	0	0	50,60
		69000000 Beiträge für gebäudebezogene Versicherungen	832	693	659,59
		69010000 Kfz-Versicherungsbeiträge	0	0	0,00
		69090000 Beiträge für sonstige Versicherungen	125	125	123,90
14	66	Abschreibungen	27.338	26.460	14.862,74
		66200000 Abschreibungen auf Gebäude und Gebäudeeinrichtungen, Sachanlagen im Gemeingebrauch und Infrastrukturvermögen	21.045	18.461	7.711,00
		66420000 Abschreibungen auf Betriebsausstattung	6.293	7.999	7.151,74

Gliederung	4	Gesundheit und Sport
Produktbereich	42	Förderung des Sports
Produktebene	424	Sportstätten und Bäder
Produkt	42402	Kommunale Bäder

Nr.	Konten	Bezeichnung	Haushaltsansatz		Ergebnis des Jahresabschlusses 2022
			2024	2023	
1	2	3	4	5	6
		66430000 Abschreibungen auf Fuhrpark	0	0	0,00
		66500000 Abschreibungen auf geringwertige Wirtschaftsgüter (GWG)	0	0	0,00
		66710000 Abschreibungen auf Forderungen wegen Uneinbringlichkeit	0	0	0,00
		66720000 Einzelwertberichtigungen	0	0	0,00
15	71	Aufwendungen für Zuweisungen und Zuschüsse sowie besondere Finanzaufwendungen	34.000	33.500	33.000,00
		71280000 Zuschüsse für laufende Zwecke an übrige Bereiche	34.000	33.500	33.000,00
16	73	Steueraufwendungen einschließlich Aufwendungen aus gesetzlichen Umlageverpflichtungen	0	0	0,00
17	72	Transferaufwendungen	0	0	0,00
18	70, 74, 76	Sonstige ordentliche Aufwendungen	0	0	0,00
19		<b>Summe der ordentlichen Aufwendungen</b>	<b>107.375</b>	<b>94.528</b>	<b>88.559,24</b>
20		<b>Verwaltungsergebnis</b>	<b>-98.364</b>	<b>-85.517</b>	<b>-80.757,24</b>
21	56-57	Finanzerträge	0	0	0,00
22	77	Zinsen und sonstige Finanzaufwendungen	0	0	0,00
23		<b>Finanzergebnis</b>	<b>0</b>	<b>0</b>	<b>0,00</b>
24		<b>Ordentliches Ergebnis</b>	<b>-98.364</b>	<b>-85.517</b>	<b>-80.757,24</b>
25	59	Außerordentliche Erträge	0	0	0,00
		59100000 Erträge aus der Veräußerung von Grundstücken, Gebäuden und Anlagen	0	0	0,00
		59120000 Erträge aus der Veräußerung von Vermögensgegenständen	0	0	0,00
26	79	Außerordentliche Aufwendungen	0	0	0,00
		79410000 Verluste aus dem Abgang von Sachanlagen	0	0	0,00
		79700000 periodenfremde Aufwendungen	0	0	0,00
27		<b>Außerordentliches Ergebnis</b>	<b>0</b>	<b>0</b>	<b>0,00</b>
28		<b>Jahresergebnis vor internen Leistungsbeziehungen</b>	<b>-98.364</b>	<b>-85.517</b>	<b>-80.757,24</b>
29	95	Erlöse aus internen Leistungsbeziehungen	0	0	0,00
		95100000 Erlös aus interner Leistungsverrechnung	0	0	0,00
		95101000 Kalkulatorische Zinsen	0	0	0,00
30	96	Kosten aus internen Leistungsbeziehungen	22.981	25.353	21.805,89
		96100000 Kosten aus interner Leistungsverrechnung	5.231	7.471	4.721,97
		96100100 ILV Leistungen des Dienstleistungsbetriebs	5.641	8.695	5.092,24
		96100200 ILV Wassermeisterleistungen	6.050	4.009	8.461,68
		96100300 ILV Hausmeisterleistungen	0	0	0,00
		96100400 ILV Forstleistungen	0	0	0,00
		96101000 Kalkulatorische Zinsen	6.059	5.178	3.530,00
31		<b>Ergebnis der internen Leistungsbeziehungen</b>	<b>-22.981</b>	<b>-25.353</b>	<b>-21.805,89</b>
32		<b>Jahresergebnis nach internen Leistungsbeziehungen</b>	<b>-121.345</b>	<b>-110.870</b>	<b>-102.563,13</b>

Gliederung	5	Gestaltung und Umwelt
Produktbereich	51	Räumliche Planung und Entwicklung
Produktebene	511	Räumliche Planungs- und Entwicklungsmaßnahmen
Produkt	51101	Bauliche Planung

**Produktbeschreibung**

<p><b>Produktart</b></p> <p>intern/extern</p>	<p><b>Auftragsgrundlage</b></p> <p>allgemeines Planungs- und Baurecht</p>
<p><b>Produktverantwortlicher</b></p>	<p><b>Organisationseinheiten</b></p> <p>Bauamt</p>
<p><b>Produktziel</b></p> <p>Gewährleistung einer geordneten gemeindlichen Entwicklung und einer dem Wohl der Allgemeinheit dienenden sozialgerechten Bodennutzung; Sicherung einer menschenwürdigen Umwelt; Schutz und Entwicklung natürlicher Lebensgrundlagen; bedarfs- gerechte Ausweisung von Bau- und Freiflächen; Wahrung der Interessen der Gemeinde bei Planungen oder Vorgaben, die in die gemeindlichen Belange eingreifen.</p>	<p><b>Zielgruppe(n)</b></p> <p>Touristen, Wirtschaftsunternehmen, heimische Bevölkerung</p>
<p><b>Produktbeschreibung</b></p> <p>Bauleitplanung; gemeindliche Rahmenplanung; Landschafts- und Grünordnungspläne; Verkehrsplanung; Durchführung von Offenlegungsverfahren</p>	<p><b>Leistung</b></p> <p>Vorgaben zum Flächennutzungsplan erstellen; Stellungnahmen zu übergeordneten Planungen sowie städtebauliche Stellungnahmen; Erstellung und Fortführung</p>

Gliederung	5	Gestaltung und Umwelt
Produktbereich	51	Räumliche Planung und Entwicklung
Produktebene	511	Räumliche Planungs- und Entwicklungsmaßnahmen
Produkt	51101	Bauliche Planung

**Teilergebnishaushalt**  
– Euro –

Nr.	Konten	Bezeichnung	Haushaltsansatz		Ergebnis des Jahresabschlusses 2022
			2024	2023	
1	2	3	4	5	6
1	50	Privatrechtliche Leistungsentgelte	0	0	0,00
2	51	Öffentlich-rechtliche Leistungsentgelte	0	0	0,00
3	548-549	Kostensatzleistungen und -erstattungen	0	0	0,00
		54870000 Kostenerstattungen von privaten Unternehmen	0	0	0,00
		54880000 Kostenerstattungen von übrigen Bereichen	0	0	0,00
4	52	Bestandsveränderungen und aktivierte Eigenleistungen	0	0	0,00
5	55	Steuern und steuerähnliche Erträge einschließlich Erträge aus gesetzlichen Umlagen	0	0	0,00
6	547	Erträge aus Transferleistungen	0	0	0,00
7	540-543	Erträge aus Zuweisungen und Zuschüssen für laufende Zwecke und allgemeine Umlagen	0	0	0,00
		54103000 sonstige Zuweisungen des Landes	0	0	0,00
		54105000 sonstige Zuweisungen von Zweckverbänden und dgl.	0	0	0,00
		54109000 sonstige Zuweisungen von übrigen Bereichen	0	0	0,00
8	546	Erträge aus der Auflösung von Sonderposten aus Investitionszuweisungen, -zuschüssen und Investitionsbeiträgen	0	0	0,00
9	53	Sonstige ordentliche Erträge	0	0	0,00
		53099000 andere sonstige Nebenerlöse	0	0	0,00
		53099990 Skonto Ertrag besonderes Konto	0	0	0,00
		53990000 andere sonstige betriebliche Erträge	0	0	0,00
10		<b>Summe der ordentlichen Erträge</b>	<b>0</b>	<b>0</b>	<b>0,00</b>
11	62-63, 640-643, 647-649, 65	Personalaufwendungen	0	0	0,00
12	644-646	Versorgungsaufwendungen	0	0	0,00
13	60-61, 67-69	Aufwendungen für Sach- und Dienstleistungen	94.040	102.000	57.601,30
		61390000 sonstige weitere Fremdleistungen	67.500	59.500	52.182,83
		61391000 sonstige weitere Fremdleistungen - Planungsk. Flächennutzungsplan	7.500	42.500	5.418,47
		61394000 sonstige weitere Fremdleistungen - Energiewende	19.040	0	0,00
		61800000 Skonti, Boni	0	0	0,00
14	66	Abschreibungen	0	0	0,00
		66710000 Abschreibungen auf Forderungen wegen Uneinbringlichkeit	0	0	0,00
		66720000 Einzelwertberichtigungen	0	0	0,00
15	71	Aufwendungen für Zuweisungen und Zuschüsse sowie besondere Finanzaufwendungen	0	0	0,00
16	73	Steueraufwendungen einschließlich Aufwendungen aus gesetzlichen Umlageverpflichtungen	0	0	0,00
17	72	Transferaufwendungen	0	0	0,00
18	70, 74, 76	Sonstige ordentliche Aufwendungen	0	0	0,00
19		<b>Summe der ordentlichen Aufwendungen</b>	<b>94.040</b>	<b>102.000</b>	<b>57.601,30</b>
20		<b>Verwaltungsergebnis</b>	<b>-94.040</b>	<b>-102.000</b>	<b>-57.601,30</b>
21	56-57	Finanzerträge	0	0	0,00
22	77	Zinsen und sonstige Finanzaufwendungen	0	0	0,00
23		<b>Finanzergebnis</b>	<b>0</b>	<b>0</b>	<b>0,00</b>
24		<b>Ordentliches Ergebnis</b>	<b>-94.040</b>	<b>-102.000</b>	<b>-57.601,30</b>
25	59	Außerordentliche Erträge	0	0	0,00
26	79	Außerordentliche Aufwendungen	0	0	0,00
		79700000 periodenfremde Aufwendungen	0	0	0,00
27		<b>Außerordentliches Ergebnis</b>	<b>0</b>	<b>0</b>	<b>0,00</b>
28		<b>Jahresergebnis vor internen Leistungsbeziehungen</b>	<b>-94.040</b>	<b>-102.000</b>	<b>-57.601,30</b>
29	95	Erlöse aus internen Leistungsbeziehungen	0	0	0,00
		95100000 Erlös aus interner Leistungsverrechnung	0	0	0,00
30	96	Kosten aus internen Leistungsbeziehungen	70.953	61.472	64.051,59
		96100000 Kosten aus interner Leistungsverrechnung	70.953	61.472	64.051,59
31		<b>Ergebnis der internen Leistungsbeziehungen</b>	<b>-70.953</b>	<b>-61.472</b>	<b>-64.051,59</b>
32		<b>Jahresergebnis nach internen Leistungsbeziehungen</b>	<b>-164.993</b>	<b>-163.472</b>	<b>-121.652,89</b>

Gliederung	5	Gestaltung und Umwelt
Produktbereich	52	Bauen und Wohnen
Produktebene	521	Bau- und Grundstücksordnung
Produkt	52103	Bauverwaltung/Bauaufsicht, Bauliche Ausführung

**Produktbeschreibung**

<p><b>Produktart</b></p> <p>intern/extern</p>	<p><b>Auftragsgrundlage</b></p> <p>allgemeines Planungs- und Baurecht; Vorgaben bzw. Aufträge der parlamentarischen Gremien</p>
<p><b>Produktverantwortlicher</b></p>	<p><b>Organisationseinheiten</b></p> <p>Bauamt</p>
<p><b>Produktziel</b></p> <p>Gewährleistung einer geordneten gemeindlichen Entwicklung und einer dem Wohl der Allgemeinheit dienenden sozialgerechten Bodennutzung; Sicherung einer menschenwürdigen Umwelt; Schutz und Entwicklung natürlicher Lebensgrundlagen; bedarfs- gerechte Ausweisung von Bau- und Freiflächen; Bereitstellen und Verwalten von liegenschaftlichen Informationen für eigene Zwecke sowie der Planungen und Vorhaben privater Dritter</p>	<p><b>Zielgruppe(n)</b></p> <p>Eigene Bevölkerung, Touristen, Wirtschaftsunternehmen, Fachämter intern und extern</p>
<p><b>Produktbeschreibung</b></p> <p>Rechtsverfahren und Gebote; Planungs- und Gestaltungsberatung; Stellungnahmen zu Planungen und Vorhaben Dritter; Antrags- und Genehmigungsverfahren; Veränderungen baurechtswidriger Grenzfestsetzungen und Umwandlung von ursprünglichen Flächen in Wohn- und Gewerbegrundstücke; Grundlagen raumbezogener Informationssysteme und Pflege spezifischer Anwendungen; Grundstücksbezogene Basisinformationen; Erfassung der Geobasisdaten</p>	<p><b>Leistung</b></p> <p>Bebauungspläne aufstellen; Planungsrechtliche Stellungnahmen im Rahmen des Baugenehmigungsverfahrens abgeben; Baube- ratungen durchführen; Koordinatio</p>

Gliederung	5	Gestaltung und Umwelt
Produktbereich	52	Bauen und Wohnen
Produktebene	521	Bau- und Grundstücksordnung
Produkt	52103	Bauverwaltung/Bauaufsicht, Bauliche Ausführung

**Teilergebnishaushalt**  
– Euro –

Nr.	Konten	Bezeichnung	Haushaltsansatz		Ergebnis des Jahresabschlusses 2022
			2024	2023	
1	2	3	4	5	6
1	50	Privatrechtliche Leistungsentgelte	0	0	0,00
2	51	Öffentlich-rechtliche Leistungsentgelte	200	200	0,00
		51000000 öffentlich-rechtliche Verwaltungsgebühren	200	200	0,00
3	548-549	Kostensatzleistungen und -erstattungen	0	0	68,48
		54880000 Kostenerstattungen von übrigen Bereichen	0	0	68,48
4	52	Bestandsveränderungen und aktivierte Eigenleistungen	0	0	0,00
5	55	Steuern und steuerähnliche Erträge einschließlich Erträge aus gesetzlichen Umlagen	0	0	0,00
6	547	Erträge aus Transferleistungen	0	0	0,00
7	540-543	Erträge aus Zuweisungen und Zuschüssen für laufende Zwecke und allgemeine Umlagen	0	0	2.100,00
		54102000 sonstige Zuweisungen des Bundes, LAF, ERP-Sondervermögen	0	0	2.100,00
8	546	Erträge aus der Auflösung von Sonderposten aus Investitionszuweisungen, -zuschüssen und Investitionsbeiträgen	0	0	0,00
9	53	Sonstige ordentliche Erträge	0	0	330,00
		53099000 andere sonstige Nebenerlöse	0	0	330,00
		53099990 Skonto Ertrag besonderes Konto	0	0	0,00
		53800000 Erträge aus der Herabsetzung und Auflösung von Rückstellungen (außer	0	0	0,00
		53990000 andere sonstige betriebliche Erträge	0	0	0,00
10		<b>Summe der ordentlichen Erträge</b>	<b>200</b>	<b>200</b>	<b>2.498,48</b>
11	62-63, 640-643, 647-649, 65	Personalaufwendungen	498.820	391.743	371.269,82
		62000000 Entgelte für geleistete Arbeitszeit (einschl. tariflicher, vertraglicher oder arbeitsbedingter Zulagen)	377.622	296.656	280.163,29
		62011000 Leistungsentgelt nach TVöD	7.037	5.541	7.928,20
		62012000 Entgelte - Fahrradleasing	686	397	231,56
		62300000 Freiwillige Zuwendungen	0	0	2.100,00
		64000000 Arbeitgeberanteil zur Sozialversicherung Entgeltbereich Sonstige personalbezogene Zahlungen an Sozialversicherungsträger	78.855	61.951	58.721,73
		64700000 Zukunftssicherung / Zusatzversorgung Entgeltbereich	34.620	27.198	22.125,04
12	644-646	Versorgungsaufwendungen	0	0	0,00
13	60-61, 67-69	Aufwendungen für Sach- und Dienstleistungen	12.312	12.670	10.846,45
		60550000 Treibstoffe	1.000	1.100	560,56
		61640000 Instandhaltung von Fahrzeugen	1.000	1.500	628,55
		61790000 andere sonstige Aufwendungen für bezogene Leistungen	0	0	0,00
		61800000 Skonti, Boni	0	0	0,00
		67100000 Leasing	2.257	2.407	2.556,12
		67901000 Aufwendungen für Softwarepflege	6.400	6.200	5.792,31
		68320000 Telefonkosten	156	0	0,00
		68500000 Reisekosten	150	150	71,75
		69010000 Kfz-Versicherungsbeiträge	1.277	1.277	1.216,16
		69090000 Beiträge für sonstige Versicherungen	72	36	21,00
14	66	Abschreibungen	0	0	0,00
		66430000 Abschreibungen auf Fuhrpark	0	0	0,00
		66710000 Abschreibungen auf Forderungen wegen Uneinbringlichkeit	0	0	0,00
		66720000 Einzelwertberichtigungen	0	0	0,00
15	71	Aufwendungen für Zuweisungen und Zuschüsse sowie besondere Finanzaufwendungen	0	0	0,00
		71720000 sonstige Erstattungen an Gemeinden (GV)	0	0	0,00
16	73	Steueraufwendungen einschließlich Aufwendungen aus gesetzlichen Umlageverpflichtungen	0	0	0,00
17	72	Transferaufwendungen	0	0	0,00
18	70, 74, 76	Sonstige ordentliche Aufwendungen	66	216	216,00
		70300000 Kfz-Steuer	66	216	216,00
19		<b>Summe der ordentlichen Aufwendungen</b>	<b>511.198</b>	<b>404.629</b>	<b>382.332,27</b>
20		<b>Verwaltungsergebnis</b>	<b>-510.998</b>	<b>-404.429</b>	<b>-379.833,79</b>
21	56-57	Finanzerträge	0	0	0,00
22	77	Zinsen und sonstige Finanzaufwendungen	0	0	0,00
23		<b>Finanzergebnis</b>	<b>0</b>	<b>0</b>	<b>0,00</b>

Gliederung	5	Gestaltung und Umwelt
Produktbereich	52	Bauen und Wohnen
Produktebene	521	Bau- und Grundstücksordnung
Produkt	52103	Bauverwaltung/Bauaufsicht, Bauliche Ausführung

Nr.	Konten	Bezeichnung	Haushaltsansatz		Ergebnis des Jahresabschlusses 2022
			2024	2023	
1	2	3	4	5	6
24		<b>Ordentliches Ergebnis</b>	<b>-510.998</b>	<b>-404.429</b>	<b>-379.833,79</b>
25	59	Außerordentliche Erträge	0	0	0,00
		59120000 Erträge aus der Veräußerung von Vermögensgegenständen	0	0	0,00
		59890000 sonstige periodenfremde Erträge	0	0	0,00
26	79	Außerordentliche Aufwendungen	0	0	0,00
		79410000 Verluste aus dem Abgang von Sachanlagen	0	0	0,00
		79700000 periodenfremde Aufwendungen	0	0	0,00
27		<b>Außerordentliches Ergebnis</b>	<b>0</b>	<b>0</b>	<b>0,00</b>
28		<b>Jahresergebnis vor internen Leistungsbeziehungen</b>	<b>-510.998</b>	<b>-404.429</b>	<b>-379.833,79</b>
29	95	Erlöse aus internen Leistungsbeziehungen	362.673	289.748	327.396,60
		95100000 Erlös aus interner Leistungsverrechnung	362.673	289.748	327.396,60
30	96	Kosten aus internen Leistungsbeziehungen	20.512	19.640	18.516,86
		96100000 Kosten aus interner Leistungsverrechnung	18.995	17.380	17.147,77
		96100100 ILV Leistungen des Dienstleistungsbetriebs	1.517	2.260	1.369,09
		96100200 ILV Wassermeisterleistungen	0	0	0,00
		96100400 ILV Forstleistungen	0	0	0,00
		96101000 Kalkulatorische Zinsen	0	0	0,00
31		<b>Ergebnis der internen Leistungsbeziehungen</b>	<b>342.161</b>	<b>270.108</b>	<b>308.879,74</b>
32		<b>Jahresergebnis nach internen Leistungsbeziehungen</b>	<b>-168.837</b>	<b>-134.321</b>	<b>-70.954,05</b>



Gliederung	5	Gestaltung und Umwelt
Produktbereich	52	Bauen und Wohnen
Produktebene	523	Denkmalschutz und -pflege
Produkt	52301	Denkmalschutz und Denkmalpflege

**Produktbeschreibung**

<b>Produktart</b> intern/extern	<b>Auftragsgrundlage</b> allgemeines Baurecht, Vorgaben bzw. Aufträge der parlamentarischen Gremien
<b>Produktverantwortlicher</b>	<b>Organisationseinheiten</b> Bauamt/DLB
<b>Produktziel</b> Sicherung einer menschenwürdigen Umwelt; Schutz und Entwicklung natürlicher Lebensgrundlagen; Erhaltung der Kriegs- und Naturdenkmäler	<b>Zielgruppe(n)</b> Eigene Bevölkerung
<b>Produktbeschreibung</b> Dorferneuerung, Unterhaltung der Kriegs- und Naturdenkmäler	<b>Leistung</b> Bauliche Sanierungs- und Entwicklungsmaßnahmen; bauliche Maßnahmen nach Sonderprogrammen; Erstellen und Umsetzen von Sanierungs- und Entwicklungskon

Gliederung	5	Gestaltung und Umwelt
Produktbereich	52	Bauen und Wohnen
Produktebene	523	Denkmalschutz und -pflege
Produkt	52301	Denkmalschutz und Denkmalpflege

**Teilergebnishaushalt**  
– Euro –

Nr.	Konten	Bezeichnung	Haushaltsansatz		Ergebnis des Jahresabschlusses 2022
			2024	2023	
1	2	3	4	5	6
1	50	Privatrechtliche Leistungsentgelte	0	0	0,00
2	51	Öffentlich-rechtliche Leistungsentgelte	0	0	0,00
3	548-549	Kostensatzleistungen und -erstattungen	0	0	0,00
4	52	Bestandsveränderungen und aktivierte Eigenleistungen	0	0	0,00
5	55	Steuern und steuerähnliche Erträge einschließlich Erträge aus gesetzlichen Umlagen	0	0	0,00
6	547	Erträge aus Transferleistungen	0	0	0,00
7	540-543	Erträge aus Zuweisungen und Zuschüssen für laufende Zwecke und allgemeine Umlagen	0	0	0,00
8	546	Erträge aus der Auflösung von Sonderposten aus Investitionszuweisungen, -zuschüssen und Investitionsbeiträgen	0	0	0,00
9	53	Sonstige ordentliche Erträge	0	0	0,00
		53099000 andere sonstige Nebenerlöse	0	0	0,00
		53099990 Skonto Ertrag besonderes Konto	0	0	0,00
		53990000 andere sonstige betriebliche Erträge	0	0	0,00
10		<b>Summe der ordentlichen Erträge</b>	<b>0</b>	<b>0</b>	<b>0,00</b>
11	62-63, 640-643, 647-649, 65	Personalaufwendungen	0	0	0,00
12	644-646	Versorgungsaufwendungen	0	0	0,00
13	60-61, 67-69	Aufwendungen für Sach- und Dienstleistungen	0	0	0,00
		60890000 übriger sonstiger Materialaufwand	0	0	0,00
		61800000 Skonti, Boni	0	0	0,00
14	66	Abschreibungen	0	0	0,00
		66200000 Abschreibungen auf Gebäude und Gebäudeeinrichtungen, Sachanlagen im Gemeingebrauch und Infrastrukturvermögen	0	0	0,00
		66710000 Abschreibungen auf Forderungen wegen Uneinbringlichkeit	0	0	0,00
		66720000 Einzelwertberichtigungen	0	0	0,00
15	71	Aufwendungen für Zuweisungen und Zuschüsse sowie besondere Finanzaufwendungen	0	0	0,00
		71280000 Zuschüsse für laufende Zwecke an übrige Bereiche	0	0	0,00
16	73	Steueraufwendungen einschließlich Aufwendungen aus gesetzlichen Umlageverpflichtungen	0	0	0,00
17	72	Transferaufwendungen	0	0	0,00
18	70, 74, 76	Sonstige ordentliche Aufwendungen	0	0	0,00
19		<b>Summe der ordentlichen Aufwendungen</b>	<b>0</b>	<b>0</b>	<b>0,00</b>
20		<b>Verwaltungsergebnis</b>	<b>0</b>	<b>0</b>	<b>0,00</b>
21	56-57	Finanzerträge	0	0	0,00
22	77	Zinsen und sonstige Finanzaufwendungen	0	0	0,00
23		<b>Finanzergebnis</b>	<b>0</b>	<b>0</b>	<b>0,00</b>
24		<b>Ordentliches Ergebnis</b>	<b>0</b>	<b>0</b>	<b>0,00</b>
25	59	Außerordentliche Erträge	0	0	0,00
		59120000 Erträge aus der Veräußerung von Vermögensgegenständen	0	0	0,00
26	79	Außerordentliche Aufwendungen	0	0	0,00
		79410000 Verluste aus dem Abgang von Sachanlagen	0	0	0,00
27		<b>Außerordentliches Ergebnis</b>	<b>0</b>	<b>0</b>	<b>0,00</b>
28		<b>Jahresergebnis vor internen Leistungsbeziehungen</b>	<b>0</b>	<b>0</b>	<b>0,00</b>
29	95	Erlöse aus internen Leistungsbeziehungen	0	0	0,00
		95100000 Erlös aus interner Leistungsverrechnung	0	0	0,00
		95101000 Kalkulatorische Zinsen	0	0	0,00
30	96	Kosten aus internen Leistungsbeziehungen	700	634	632,10
		96100000 Kosten aus interner Leistungsverrechnung	476	435	430,02
		96100100 ILV Leistungen des Dienstleistungsbetriebs	224	199	202,08
		96100200 ILV Wassermeisterleistungen	0	0	0,00
		96100300 ILV Hausmeisterleistungen	0	0	0,00
		96100400 ILV Forstleistungen	0	0	0,00
		96101000 Kalkulatorische Zinsen	0	0	0,00
31		<b>Ergebnis der internen Leistungsbeziehungen</b>	<b>-700</b>	<b>-634</b>	<b>-632,10</b>

Gliederung	5	Gestaltung und Umwelt
Produktbereich	52	Bauen und Wohnen
Produktebene	523	Denkmalschutz und -pflege
Produkt	52301	Denkmalschutz und Denkmalpflege

Nr.	Konten	Bezeichnung	Haushaltsansatz		Ergebnis des Jahresabschlusses 2022
			2024	2023	
1	2	3	4	5	6
32		Jahresergebnis nach internen Leistungsbeziehungen	-700	-634	-632,10

Gliederung	5	Gestaltung und Umwelt
Produktbereich	53	Ver- und Entsorgung
Produktebene	531	Elektrizitätsversorgung
Produkt	53101	Straßenbeleuchtung

**Produktbeschreibung**

<b>Produktart</b> intern/extern	<b>Auftragsgrundlage</b> Vorgaben bzw. Aufträge der parlamentarischen Gremien; Verträge mit Versorgungsunternehmen
<b>Produktverantwortlicher</b>	<b>Organisationseinheiten</b> Bauamt
<b>Produktziel</b> Bereitstellung moderner und umweltschonender Energieleistungen	<b>Zielgruppe(n)</b> Bevölkerung
<b>Produktbeschreibung</b> Planung und Durchführung von Bau- und Unterhaltungsarbeiten an den Straßenbeleuchtungsanlagen	<b>Leistung</b> Unterhaltung, Ersatz sowie Erweiterung der Straßenbeleuchtung

Gliederung	5	Gestaltung und Umwelt
Produktbereich	53	Ver- und Entsorgung
Produktebene	531	Elektrizitätsversorgung
Produkt	53101	Straßenbeleuchtung

**Teilergebnishaushalt**  
– Euro –

Nr.	Konten	Bezeichnung	Haushaltsansatz		Ergebnis des Jahresabschlusses 2022
			2024	2023	
1	2	3	4	5	6
1	50	Privatrechtliche Leistungsentgelte	0	0	0,00
2	51	Öffentlich-rechtliche Leistungsentgelte	0	0	0,00
3	548-549	Kostensatzleistungen und -erstattungen	0	0	0,00
		54880000 Kostenerstattungen von übrigen Bereichen	0	0	0,00
4	52	Bestandsveränderungen und aktivierte Eigenleistungen	0	0	0,00
5	55	Steuern und steuerähnliche Erträge einschließlich Erträge aus gesetzlichen Umlagen	0	0	0,00
6	547	Erträge aus Transferleistungen	0	0	0,00
7	540-543	Erträge aus Zuweisungen und Zuschüssen für laufende Zwecke und allgemeine Umlagen	0	0	0,00
8	546	Erträge aus der Auflösung von Sonderposten aus Investitionszuweisungen, -zuschüssen und Investitionsbeiträgen	0	0	0,00
9	53	Sonstige ordentliche Erträge	0	0	0,00
		53099000 andere sonstige Nebenerlöse	0	0	0,00
		53099990 Skonto Ertrag besonderes Konto	0	0	0,00
		53990000 andere sonstige betriebliche Erträge	0	0	0,00
10		<b>Summe der ordentlichen Erträge</b>	<b>0</b>	<b>0</b>	<b>0,00</b>
11	62-63, 640-643, 647-649, 65	Personalaufwendungen	0	0	0,00
12	644-646	Versorgungsaufwendungen	0	0	0,00
13	60-61, 67-69	Aufwendungen für Sach- und Dienstleistungen	76.100	66.500	61.784,17
		60510000 Strom	19.100	17.500	14.304,01
		60690000 sonstiger Materialaufwand für Reparatur und Instandhaltung	1.000	1.000	0,00
		61650000 Instandhaltung von Sachanlagen im Gemeindegebrauch, Infrastrukturvermögen	56.000	48.000	47.480,16
		61654000 Instandhaltung von Sachanlagen im Gemeindegebrauch, Infrastrukturvermögen (Gestalterische Lampen Ortsmitte)	0	0	0,00
		61800000 Skonti, Boni	0	0	0,00
14	66	Abschreibungen	2.468	2.468	2.468,00
		66200000 Abschreibungen auf Gebäude und Gebäudeeinrichtungen, Sachanlagen im Gemeindegebrauch und Infrastrukturvermögen	1.351	1.351	1.351,00
		66420000 Abschreibungen auf Betriebsausstattung	1.117	1.117	1.117,00
		66710000 Abschreibungen auf Forderungen wegen Uneinbringlichkeit	0	0	0,00
		66720000 Einzelwertberichtigungen	0	0	0,00
15	71	Aufwendungen für Zuweisungen und Zuschüsse sowie besondere Finanzaufwendungen	0	0	0,00
16	73	Steueraufwendungen einschließlich Aufwendungen aus gesetzlichen Umlageverpflichtungen	0	0	0,00
17	72	Transferaufwendungen	0	0	0,00
18	70, 74, 76	Sonstige ordentliche Aufwendungen	0	0	0,00
19		<b>Summe der ordentlichen Aufwendungen</b>	<b>78.568</b>	<b>68.968</b>	<b>64.252,17</b>
20		<b>Verwaltungsergebnis</b>	<b>-78.568</b>	<b>-68.968</b>	<b>-64.252,17</b>
21	56-57	Finanzerträge	0	0	0,00
22	77	Zinsen und sonstige Finanzaufwendungen	0	0	0,00
23		<b>Finanzergebnis</b>	<b>0</b>	<b>0</b>	<b>0,00</b>
24		<b>Ordentliches Ergebnis</b>	<b>-78.568</b>	<b>-68.968</b>	<b>-64.252,17</b>
25	59	Außerordentliche Erträge	0	0	0,00
		59120000 Erträge aus der Veräußerung von Vermögensgegenständen	0	0	0,00
		59890000 sonstige periodenfremde Erträge	0	0	0,00
26	79	Außerordentliche Aufwendungen	0	0	0,00
		79410000 Verluste aus dem Abgang von Sachanlagen	0	0	0,00
		79700000 periodenfremde Aufwendungen	0	0	0,00
27		<b>Außerordentliches Ergebnis</b>	<b>0</b>	<b>0</b>	<b>0,00</b>
28		<b>Jahresergebnis vor internen Leistungsbeziehungen</b>	<b>-78.568</b>	<b>-68.968</b>	<b>-64.252,17</b>
29	95	Erlöse aus internen Leistungsbeziehungen	0	0	0,00
		95100000 Erlös aus interner Leistungsverrechnung	0	0	0,00
		95101000 Kalkulatorische Zinsen	0	0	0,00
30	96	Kosten aus internen Leistungsbeziehungen	2.549	2.939	2.520,78
		96100000 Kosten aus interner Leistungsverrechnung	1.263	1.409	1.140,20

Gliederung	5	Gestaltung und Umwelt
Produktbereich	53	Ver- und Entsorgung
Produktebene	531	Elektrizitätsversorgung
Produkt	53101	Straßenbeleuchtung

Nr.	Konten	Bezeichnung	Haushaltsansatz		Ergebnis des Jahresabschlusses 2022
			2024	2023	
1	2	3	4	5	6
		96100100 ILV Leistungen des Dienstleistungsbetriebs	540	711	487,58
		96100200 ILV Wassermeisterleistungen	0	0	0,00
		96100300 ILV Hausmeisterleistungen	0	0	0,00
		96100400 ILV Forstleistungen	0	0	0,00
		96101000 Kalkulatorische Zinsen	746	819	893,00
31		<b>Ergebnis der internen Leistungsbeziehungen</b>	<b>-2.549</b>	<b>-2.939</b>	<b>-2.520,78</b>
32		<b>Jahresergebnis nach internen Leistungsbeziehungen</b>	<b>-81.117</b>	<b>-71.907</b>	<b>-66.772,95</b>

Gliederung	5	Gestaltung und Umwelt
Produktbereich	53	Ver- und Entsorgung
Produktebene	531	Elektrizitätsversorgung
Produkt	53102	Elektrizitätsversorgung

**Produktbeschreibung**

<b>Produktart</b>	<b>Auftragsgrundlage</b>
intern/extern	Vorgaben/Aufträge der parlamentarischen Gremien, Vertrag mit Netzbetreibern
<b>Produktverantwortlicher</b>	<b>Organisationseinheiten</b>
	Bauamt, Finanzabteilung/Gemeindekasse
<b>Produktziel</b>	<b>Zielgruppe(n)</b>
Sicherstellung der Energieversorgung	Bevölkerung, Verwaltung
<b>Produktbeschreibung</b>	<b>Leistung</b>
Bereitstellung gemeindlichen Eigentums zur Lieferung von Energie	Bereitstellung gemeindlichen Eigentums zur Lieferung von Strom durch Dritte, Vereinnahmung von Konzessionsabgaben

Gliederung	5	Gestaltung und Umwelt
Produktbereich	53	Ver- und Entsorgung
Produktebene	531	Elektrizitätsversorgung
Produkt	53102	Elektrizitätsversorgung

**Teilergebnishaushalt**  
– Euro –

Nr.	Konten	Bezeichnung	Haushaltsansatz		Ergebnis des Jahresabschlusses 2022
			2024	2023	
1	2	3	4	5	6
1	50	Privatrechtliche Leistungsentgelte	0	0	0,00
2	51	Öffentlich-rechtliche Leistungsentgelte	0	0	0,00
3	548-549	Kostensatzleistungen und -erstattungen	0	0	0,00
		54850000 Kostenerstattungen von verbundenen Unternehmen, Sonder vermögen und Beteiligungen	0	0	0,00
4	52	Bestandsveränderungen und aktivierte Eigenleistungen	0	0	0,00
5	55	Steuern und steuerähnliche Erträge einschließlich Erträge aus gesetzlichen Umlagen	0	0	0,00
6	547	Erträge aus Transferleistungen	0	0	0,00
7	540-543	Erträge aus Zuweisungen und Zuschüssen für laufende Zwecke und allgemeine Umlagen	7.000	7.000	0,00
		54109000 sonstige Zuweisungen von übrigen Bereichen	7.000	7.000	0,00
8	546	Erträge aus der Auflösung von Sonderposten aus Investitionszuweisungen, -zuschüssen und Investitionsbeiträgen	0	0	0,00
9	53	Sonstige ordentliche Erträge	160.000	164.000	164.700,00
		53091000 Konzessionsabgaben	160.000	164.000	164.700,00
		53099000 andere sonstige Nebenerlöse	0	0	0,00
		53099990 Skonto Ertrag besonderes Konto	0	0	0,00
		53990000 andere sonstige betriebliche Erträge	0	0	0,00
10		<b>Summe der ordentlichen Erträge</b>	<b>167.000</b>	<b>171.000</b>	<b>164.700,00</b>
11	62-63, 640-643, 647-649, 65	Personalaufwendungen	0	0	0,00
12	644-646	Versorgungsaufwendungen	0	0	0,00
13	60-61, 67-69	Aufwendungen für Sach- und Dienstleistungen	0	0	0,00
		61800000 Skonti, Boni	0	0	0,00
14	66	Abschreibungen	0	0	0,00
		66710000 Abschreibungen auf Forderungen wegen Uneinbringlichkeit	0	0	0,00
		66720000 Einzelwertberichtigungen	0	0	0,00
15	71	Aufwendungen für Zuweisungen und Zuschüsse sowie besondere Finanzaufwendungen	6.800	10.000	0,00
		71780000 sonstige Erstattungen an übrigen Bereich	6.800	10.000	0,00
16	73	Steueraufwendungen einschließlich Aufwendungen aus gesetzlichen Umlageverpflichtungen	0	0	0,00
17	72	Transferaufwendungen	0	0	0,00
18	70, 74, 76	Sonstige ordentliche Aufwendungen	0	0	0,00
19		<b>Summe der ordentlichen Aufwendungen</b>	<b>6.800</b>	<b>10.000</b>	<b>0,00</b>
20		<b>Verwaltungsergebnis</b>	<b>160.200</b>	<b>161.000</b>	<b>164.700,00</b>
21	56-57	Finanzerträge	5.873	6.453	7.034,00
		57300000 Bürgschaftsprovisionen	5.873	6.453	7.034,00
22	77	Zinsen und sonstige Finanzaufwendungen	0	0	0,00
		77650000 Zinsen und ähnliche Aufwendungen an Beteiligungen und Sondervermögen	0	0	0,00
23		<b>Finanzergebnis</b>	<b>5.873</b>	<b>6.453</b>	<b>7.034,00</b>
24		<b>Ordentliches Ergebnis</b>	<b>166.073</b>	<b>167.453</b>	<b>171.734,00</b>
25	59	Außerordentliche Erträge	0	0	0,00
		59890000 sonstige periodenfremde Erträge	0	0	0,00
26	79	Außerordentliche Aufwendungen	0	0	0,00
		79700000 periodenfremde Aufwendungen	0	0	0,00
27		<b>Außerordentliches Ergebnis</b>	<b>0</b>	<b>0</b>	<b>0,00</b>
28		<b>Jahresergebnis vor internen Leistungsbeziehungen</b>	<b>166.073</b>	<b>167.453</b>	<b>171.734,00</b>
29	95	Erlöse aus internen Leistungsbeziehungen	0	0	0,00
30	96	Kosten aus internen Leistungsbeziehungen	1.047	1.134	944,76
		96100000 Kosten aus interner Leistungsverrechnung	1.047	1.134	944,76
31		<b>Ergebnis der internen Leistungsbeziehungen</b>	<b>-1.047</b>	<b>-1.134</b>	<b>-944,76</b>
32		<b>Jahresergebnis nach internen Leistungsbeziehungen</b>	<b>165.026</b>	<b>166.319</b>	<b>170.789,24</b>



Gliederung	5	Gestaltung und Umwelt
Produktbereich	53	Ver- und Entsorgung
Produktebene	531	Elektrizitätsversorgung
Produkt	53103	Windpark Schwarzenberg

**Produktbeschreibung**

**Produktart**

intern/extern

**Produktverantwortlicher**

**Produktziel**

Sicherstellung der Energieversorgung

**Produktbeschreibung**

Verpachtung gemeindlicher Flächen zur Errichtung eines Windparks zur Lieferung von Energie

**Auftragsgrundlage**

Vorgaben/Aufträge der parlamentarischen Gremien, Gesellschaftervertrag

**Organisationseinheiten**

Hauptamt, Bauamt, Finanzabteilung/Gemeindekasse

**Zielgruppe(n)**

Bevölkerung, Verwaltung

**Leistung**

Gesellschafter der Windpark Schwarzenberg GmbH - Anteil 50 % Verpachtung gemeindlicher Flächen an die Windpark Schwarzenberg GmbH und Vereinnahmung vo

Gliederung	5	Gestaltung und Umwelt
Produktbereich	53	Ver- und Entsorgung
Produktebene	531	Elektrizitätsversorgung
Produkt	53103	Windpark Schwarzenberg

**Teilergebnishaushalt**  
– Euro –

Nr.	Konten	Bezeichnung	Haushaltsansatz		Ergebnis des Jahresabschlusses 2022
			2024	2023	
1	2	3	4	5	6
1	50	Privatrechtliche Leistungsentgelte	101.600	101.600	101.623,54
		50040000 Umsatzerlöse aus der Überlassung von Rechten	101.600	101.600	101.623,54
		50050000 Umsatzerlöse aus der sonstigen Nutzung von Vermögen und Rechten	0	0	0,00
2	51	Öffentlich-rechtliche Leistungsentgelte	0	0	0,00
3	548-549	Kostensatzleistungen und -erstattungen	0	0	0,00
4	52	Bestandsveränderungen und aktivierte Eigenleistungen	0	0	0,00
5	55	Steuern und steuerähnliche Erträge einschließlich Erträge aus gesetzlichen Umlagen	0	0	0,00
6	547	Erträge aus Transferleistungen	0	0	0,00
7	540-543	Erträge aus Zuweisungen und Zuschüssen für laufende Zwecke und allgemeine Umlagen	0	0	0,00
		54103100 Bedarfszuweisungen des Landes nach FAG, Landesausgleichsstock	0	0	0,00
8	546	Erträge aus der Auflösung von Sonderposten aus Investitionszuweisungen, -zuschüssen und Investitionsbeiträgen	0	0	0,00
9	53	Sonstige ordentliche Erträge	0	0	0,00
		53099000 andere sonstige Nebenerlöse	0	0	0,00
		53099990 Skonto Ertrag besonderes Konto	0	0	0,00
		53990000 andere sonstige betriebliche Erträge	0	0	0,00
10		<b>Summe der ordentlichen Erträge</b>	<b>101.600</b>	<b>101.600</b>	<b>101.623,54</b>
11	62-63, 640-643, 647-649, 65	Personalaufwendungen	0	0	0,00
12	644-646	Versorgungsaufwendungen	0	0	0,00
13	60-61, 67-69	Aufwendungen für Sach- und Dienstleistungen	0	0	0,00
		61790000 andere sonstige Aufwendungen für bezogene Leistungen	0	0	0,00
		61800000 Skonti, Boni	0	0	0,00
14	66	Abschreibungen	0	0	0,00
		66710000 Abschreibungen auf Forderungen wegen Uneinbringlichkeit	0	0	0,00
		66720000 Einzelwertberichtigungen	0	0	0,00
15	71	Aufwendungen für Zuweisungen und Zuschüsse sowie besondere Finanzaufwendungen	0	0	0,00
16	73	Steueraufwendungen einschließlich Aufwendungen aus gesetzlichen Umlageverpflichtungen	0	0	0,00
17	72	Transferaufwendungen	0	0	0,00
18	70, 74, 76	Sonstige ordentliche Aufwendungen	0	0	0,00
19		<b>Summe der ordentlichen Aufwendungen</b>	<b>0</b>	<b>0</b>	<b>0,00</b>
20		<b>Verwaltungsergebnis</b>	<b>101.600</b>	<b>101.600</b>	<b>101.623,54</b>
21	56-57	Finanzerträge	140.239	156.328	172.417,50
		57300000 Bürgschaftsprovisionen	9.517	9.517	9.517,50
		57580000 Erträge aus Kredit-/ Darlehensvergabe an sonstigen inländischen Bereich	130.722	146.811	162.900,00
		57909000 übrige sonstige Zinsen und ähnliche Erträge	0	0	0,00
22	77	Zinsen und sonstige Finanzaufwendungen	74.797	75.636	75.700,00
		77100000 Bankzinsen	74.797	75.636	75.700,00
23		<b>Finanzergebnis</b>	<b>65.442</b>	<b>80.692</b>	<b>96.717,50</b>
24		<b>Ordentliches Ergebnis</b>	<b>167.042</b>	<b>182.292</b>	<b>198.341,04</b>
25	59	Außerordentliche Erträge	0	0	0,00
26	79	Außerordentliche Aufwendungen	0	0	0,00
27		<b>Außerordentliches Ergebnis</b>	<b>0</b>	<b>0</b>	<b>0,00</b>
28		<b>Jahresergebnis vor internen Leistungsbeziehungen</b>	<b>167.042</b>	<b>182.292</b>	<b>198.341,04</b>
29	95	Erlöse aus internen Leistungsbeziehungen	0	0	0,00
30	96	Kosten aus internen Leistungsbeziehungen	1.065	1.332	961,33
		96100000 Kosten aus interner Leistungsverrechnung	1.065	1.332	961,33
31		<b>Ergebnis der internen Leistungsbeziehungen</b>	<b>-1.065</b>	<b>-1.332</b>	<b>-961,33</b>
32		<b>Jahresergebnis nach internen Leistungsbeziehungen</b>	<b>165.977</b>	<b>180.960</b>	<b>197.379,71</b>

Gliederung	5	Gestaltung und Umwelt
Produktbereich	53	Ver- und Entsorgung
Produktebene	532	Gasversorgung
Produkt	53201	Gasversorgung

**Produktbeschreibung**

<b>Produktart</b>	<b>Auftragsgrundlage</b>
intern/extern	Vorgaben/Aufträge der parlamentarischen Gremien, Vertrag mit Netzbetreibern
<b>Produktverantwortlicher</b>	<b>Organisationseinheiten</b>
	Bauamt, Finanzabteilung/Gemeindekasse
<b>Produktziel</b>	<b>Zielgruppe(n)</b>
Sicherstellung der Energieversorgung	Bevölkerung, Verwaltung
<b>Produktbeschreibung</b>	<b>Leistung</b>
Bereitstellung gemeindlichen Eigentums zur Lieferung von Energie	Bereitstellung gemeindlichen Eigentums zur Lieferung von Gas durch Dritte, Vereinnahmung von Konzessionsabgaben

Gliederung	5	Gestaltung und Umwelt
Produktbereich	53	Ver- und Entsorgung
Produktebene	532	Gasversorgung
Produkt	53201	Gasversorgung

**Teilergebnishaushalt**  
– Euro –

Nr.	Konten	Bezeichnung	Haushaltsansatz		Ergebnis des Jahresabschlusses 2022
			2024	2023	
1	2	3	4	5	6
1	50	Privatrechtliche Leistungsentgelte	0	0	0,00
2	51	Öffentlich-rechtliche Leistungsentgelte	0	0	0,00
3	548-549	Kostensatzleistungen und -erstattungen	0	0	0,00
4	52	Bestandsveränderungen und aktivierte Eigenleistungen	0	0	0,00
5	55	Steuern und steuerähnliche Erträge einschließlich Erträge aus gesetzlichen Umlagen	0	0	0,00
6	547	Erträge aus Transferleistungen	0	0	0,00
7	540-543	Erträge aus Zuweisungen und Zuschüssen für laufende Zwecke und allgemeine Umlagen	0	0	0,00
8	546	Erträge aus der Auflösung von Sonderposten aus Investitionszuweisungen, -zuschüssen und Investitionsbeiträgen	0	0	0,00
9	53	Sonstige ordentliche Erträge	7.500	8.100	8.100,00
		53091000 Konzessionsabgaben	7.500	8.100	8.100,00
		53099000 andere sonstige Nebenerlöse	0	0	0,00
		53099990 Skonto Ertrag besonderes Konto	0	0	0,00
		53990000 andere sonstige betriebliche Erträge	0	0	0,00
<b>10</b>		<b>Summe der ordentlichen Erträge</b>	<b>7.500</b>	<b>8.100</b>	<b>8.100,00</b>
11	62-63, 640-643, 647-649, 65	Personalaufwendungen	0	0	0,00
12	644-646	Versorgungsaufwendungen	0	0	0,00
13	60-61, 67-69	Aufwendungen für Sach- und Dienstleistungen	0	0	0,00
		61800000 Skonti, Boni	0	0	0,00
14	66	Abschreibungen	0	0	0,00
		66710000 Abschreibungen auf Forderungen wegen Uneinbringlichkeit	0	0	0,00
		66720000 Einzelwertberichtigungen	0	0	0,00
15	71	Aufwendungen für Zuweisungen und Zuschüsse sowie besondere Finanzaufwendungen	0	0	0,00
16	73	Steueraufwendungen einschließlich Aufwendungen aus gesetzlichen Umlageverpflichtungen	0	0	0,00
17	72	Transferaufwendungen	0	0	0,00
18	70, 74, 76	Sonstige ordentliche Aufwendungen	0	0	0,00
<b>19</b>		<b>Summe der ordentlichen Aufwendungen</b>	<b>0</b>	<b>0</b>	<b>0,00</b>
<b>20</b>		<b>Verwaltungsergebnis</b>	<b>7.500</b>	<b>8.100</b>	<b>8.100,00</b>
21	56-57	Finanzerträge	0	0	0,00
22	77	Zinsen und sonstige Finanzaufwendungen	0	0	0,00
<b>23</b>		<b>Finanzergebnis</b>	<b>0</b>	<b>0</b>	<b>0,00</b>
<b>24</b>		<b>Ordentliches Ergebnis</b>	<b>7.500</b>	<b>8.100</b>	<b>8.100,00</b>
25	59	Außerordentliche Erträge	0	0	0,00
		59890000 sonstige periodenfremde Erträge	0	0	0,00
26	79	Außerordentliche Aufwendungen	0	0	0,00
		79700000 periodenfremde Aufwendungen	0	0	0,00
<b>27</b>		<b>Außerordentliches Ergebnis</b>	<b>0</b>	<b>0</b>	<b>0,00</b>
<b>28</b>		<b>Jahresergebnis vor internen Leistungsbeziehungen</b>	<b>7.500</b>	<b>8.100</b>	<b>8.100,00</b>
29	95	Erlöse aus internen Leistungsbeziehungen	0	0	0,00
30	96	Kosten aus internen Leistungsbeziehungen	0	0	0,00
<b>31</b>		<b>Ergebnis der internen Leistungsbeziehungen</b>	<b>0</b>	<b>0</b>	<b>0,00</b>
<b>32</b>		<b>Jahresergebnis nach internen Leistungsbeziehungen</b>	<b>7.500</b>	<b>8.100</b>	<b>8.100,00</b>

Gliederung	5	Gestaltung und Umwelt
Produktbereich	53	Ver- und Entsorgung
Produktebene	533	Wasserversorgung
Produkt	53301	Wasserversorgung

**Produktbeschreibung**

<p><b>Produktart</b></p> <p>intern/extern</p>	<p><b>Auftragsgrundlage</b></p> <p>Hess.WasserG, WasserHHG, gemeindliche Satzungen</p>
<p><b>Produktverantwortlicher</b></p>	<p><b>Organisationseinheiten</b></p> <p>Bauamt/DLB</p>
<p><b>Produktziel</b></p> <p>Gewährleistung einer einwandfreien Funktion des öffentlichen Wasserleitungsnetzes unter Berücksichtigung von hygienischen Aspekten; Einhaltung der gesetzlich vorgegebenen Grenzwerte; Verhinderung, das gesundheitsgefährdende Stoffe in das Wassernetz gelangen</p>	<p><b>Zielgruppe(n)</b></p> <p>Bevölkerung</p>
<p><b>Produktbeschreibung</b></p> <p>Planung und Durchführung von Bau- und Unterhaltungsarbeiten an den gemeindlichen Wasserversorgungsanlagen; Fernwirkanlage; Kosten Wasserbezug (fremd); Kalkulation der Wassergebühren; Fuhrpark</p>	<p><b>Leistung</b></p> <p>Bau, Unterhaltung und Überwachung der Wasserversorgungs- anlagen; Unterhaltung des Leitungsnetzes; Überwachung und Austausch von Wasserzählern; Betreu</p>

Gliederung	5	Gestaltung und Umwelt
Produktbereich	53	Ver- und Entsorgung
Produktebene	533	Wasserversorgung
Produkt	53301	Wasserversorgung

**Teilergebnishaushalt**  
– Euro –

Nr.	Konten	Bezeichnung	Haushaltsansatz		Ergebnis des Jahresabschlusses 2022
			2024	2023	
1	2	3	4	5	6
1	50	Privatrechtliche Leistungsentgelte	0	0	0,00
2	51	Öffentlich-rechtliche Leistungsentgelte	1.098.342	875.000	812.848,05
		51100000 öffentlich-rechtliche Benutzungsgebühren	1.098.342	875.000	812.848,05
3	548-549	Kostenersatzleistungen und -erstattungen	23.000	95.000	116.741,31
		54810000 Kostenerstattungen vom Land	0	0	0,00
		54820000 Kostenerstattungen von Gemeinden (GV)	4.000	4.000	0,00
		54880000 Kostenerstattungen von übrigen Bereichen	1.000	1.000	179,60
		54881000 Kostenerstattungen vom übrigen Bereich (Hausanschlüsse)	18.000	90.000	116.561,71
4	52	Bestandsveränderungen und aktivierte Eigenleistungen	0	0	0,00
5	55	Steuern und steuerähnliche Erträge einschließlich Erträge aus gesetzlichen Umlagen	0	0	0,00
6	547	Erträge aus Transferleistungen	0	0	0,00
7	540-543	Erträge aus Zuweisungen und Zuschüssen für laufende Zwecke und allgemeine Umlagen	0	0	600,00
		54102000 sonstige Zuweisungen des Bundes, LAF, ERP-Sondervermögen	0	0	600,00
8	546	Erträge aus der Auflösung von Sonderposten aus Investitionszuweisungen, -zuschüssen und Investitionsbeiträgen	38.166	38.693	38.507,00
		54600000 Erträge aus der Auflösung von Sonderposten aus Investitionszuweisungen	19.171	19.681	19.361,00
		54620000 Erträge aus der Auflösung von Sonderposten aus Investitionsbeiträgen	18.995	19.012	19.146,00
		54630000 Erträge aus der Auflösung von Sonderposten für den Gebührenaussgleich	0	0	0,00
9	53	Sonstige ordentliche Erträge	0	0	60,55
		53099000 andere sonstige Nebenerlöse	0	0	0,00
		53099900 Skonto Ertrag besonderes Konto	0	0	0,00
		53800000 Erträge aus der Herabsetzung und Auflösung von Rückstellungen (außer	0	0	0,00
		53990000 andere sonstige betriebliche Erträge	0	0	60,55
10		<b>Summe der ordentlichen Erträge</b>	<b>1.159.508</b>	<b>1.008.693</b>	<b>968.756,91</b>
11	62-63, 640-643, 647-649, 65	Personalaufwendungen	175.046	154.438	151.011,30
		62000000 Entgelte für geleistete Arbeitszeit (einschl. tariflicher, vertraglicher oder arbeitsbedingter Zulagen)	134.047	117.450	115.589,19
		62011000 Leistungsentgelt nach TVöD	1.123	1.806	1.684,00
		62300000 Freiwillige Zuwendungen	0	0	600,00
		64000000 Arbeitgeberanteil zur Sozialversicherung Entgeltbereich Sonstige personalbezogene Zahlungen an Sozialversicherungsträger	27.710	24.448	23.910,15
		64200000 Beiträge zur Berufsgenossenschaft und Unfallversicherung	0	0	0,00
		64700000 Zukunftssicherung / Zusatzversorgung Entgeltbereich	12.166	10.734	9.227,96
12	644-646	Versorgungsaufwendungen	0	0	0,00
13	60-61, 67-69	Aufwendungen für Sach- und Dienstleistungen	620.560	608.492	368.322,39
		60300000 Betriebsstoffe/Verbrauchswerkzeuge	1.500	1.500	2.059,92
		60510000 Strom	31.000	28.000	19.999,12
		60550000 Treibstoffe	2.500	3.000	2.435,55
		60562000 Wasserbezug Wasserverband Siegerland	295.000	320.000	231.097,07
		60610000 Materialaufwand für Gebäude u. Außenanlagen	2.500	2.500	287,21
		60620000 Materialaufwand für techn. Anlagen in Betriebsbauten	8.000	7.000	1.374,92
		60690000 sonstiger Materialaufwand für Reparatur und Instandhaltung	25.000	25.000	17.362,38
		60700000 Aufwendungen für Berufskleidung, Arbeitsschutzmittel u. ä.	3.000	1.500	1.040,52
		60890000 übriger sonstiger Materialaufwand	8.000	5.000	3.387,36
		61390000 sonstige weitere Fremdleistungen	50.000	15.000	0,00
		61610000 Instandhaltung der Gebäude und Außenanlagen (Bauunterhaltung)	20.000	20.000	197,51
		61620000 Instandhaltung von tech. Anlagen in Betriebsbauten	50.000	4.000	11.348,15
		61640000 Instandhaltung von Fahrzeugen	4.000	2.000	1.677,66
		61650000 Instandhaltung von Sachanlagen im Gemeingebrauch, Infrastrukturvermögen	40.000	40.000	17.901,65
		61652000 Instandhaltung von Sachanlagen im Gemeingebrauch, Infrastrukturvermögen (Hausanschlüsse)	18.000	90.000	30.641,26
		61690000 sonstige Fremdinstandhaltung	500	500	90,40
		61790000 andere sonstige Aufwendungen für bezogene Leistungen	25.000	25.000	9.652,05
		61800000 Skonti, Boni	0	0	0,00
		67100000 Leasing	3.600	3.492	3.492,00
		67300000 Gebühren (Rundfunk)	56	57	56,16

Gliederung	5	Gestaltung und Umwelt
Produktbereich	53	Ver- und Entsorgung
Produktebene	533	Wasserversorgung
Produkt	53301	Wasserversorgung

Nr.	Konten	Bezeichnung	Haushaltsansatz		Ergebnis des Jahresabschlusses 2022
			2024	2023	
1	2	3	4	5	6
		67720000 Aufwendungen für Steuerberatung und Wirtschaftsprüfung	4.500	4.500	4.500,00
		67901000 Aufwendungen für Softwarepflege	1.600	1.400	958,44
		68320000 Telefonkosten	2.300	2.000	1.960,67
		68500000 Reisekosten	50	50	0,00
		68800000 Aufwendungen für Fort- und Weiterbildung	17.500	750	724,96
		69000000 Beiträge für gebäudebezogene Versicherungen	2.211	1.842	1.754,25
		69010000 Kfz-Versicherungsbeiträge	1.043	1.001	953,45
		69090000 Beiträge für sonstige Versicherungen	2.200	2.200	2.111,74
		69100000 Beiträge zu Wirtschaftsverbänden und Berufsvertretungen, sonstige Vereinigungen	1.500	1.200	1.257,99
		69700000 Einstellungen in sonstige Sonderposten	0	0	0,00
14	66	<b>Abschreibungen</b>	<b>237.138</b>	<b>230.122</b>	<b>211.227,44</b>
		66110000 Abschreibungen auf Konzessionen und andere Schutzrechte	4.975	2.500	0,00
		66200000 Abschreibungen auf Gebäude und Gebäudeeinrichtungen, Sachanlagen im Gemeingebrauch und Infrastrukturvermögen	221.244	219.778	203.951,36
		66420000 Abschreibungen auf Betriebsausstattung	8.739	7.844	7.157,14
		66430000 Abschreibungen auf Fuhrpark	0	0	0,00
		66450000 Abschreibungen auf Geschäftsausstattung	2.180	0	0,00
		66500000 Abschreibungen auf geringwertige Wirtschaftsgüter (GWG)	0	0	0,00
		66710000 Abschreibungen auf Forderungen wegen Uneinbringlichkeit	0	0	58,39
		66720000 Einzelwertberichtigungen	0	0	60,55
15	71	Aufwendungen für Zuweisungen und Zuschüsse sowie besondere Finanzaufwendungen	0	0	0,00
16	73	Steueraufwendungen einschließlich Aufwendungen aus gesetzlichen Umlageverpflichtungen	0	0	0,00
17	72	Transferaufwendungen	0	0	0,00
18	70, 74, 76	<b>Sonstige ordentliche Aufwendungen</b>	<b>2.172</b>	<b>172</b>	<b>1.739,79</b>
		70300000 Kfz-Steuer	172	172	172,00
		74100000 Körperschaftsteuer	2.000	0	1.567,79
19		<b>Summe der ordentlichen Aufwendungen</b>	<b>1.034.916</b>	<b>993.224</b>	<b>732.300,92</b>
20		<b>Verwaltungsergebnis</b>	<b>124.592</b>	<b>15.469</b>	<b>236.455,99</b>
21	56-57	Finanzerträge	0	0	0,00
		57909000 übrige sonstige Zinsen und ähnliche Erträge	0	0	0,00
22	77	Zinsen und sonstige Finanzaufwendungen	0	0	0,00
23		<b>Finanzergebnis</b>	<b>0</b>	<b>0</b>	<b>0,00</b>
24		<b>Ordentliches Ergebnis</b>	<b>124.592</b>	<b>15.469</b>	<b>236.455,99</b>
25	59	Außerordentliche Erträge	0	0	22.703,94
		59100000 Erträge aus der Veräußerung von Grundstücken, Gebäuden und Anlagen	0	0	0,00
		59120000 Erträge aus der Veräußerung von Vermögensgegenständen	0	0	0,00
		59890000 sonstige periodenfremde Erträge	0	0	22.703,94
26	79	Außerordentliche Aufwendungen	0	0	75,57
		79410000 Verluste aus dem Abgang von Sachanlagen	0	0	0,00
		79700000 periodenfremde Aufwendungen	0	0	75,57
27		<b>Außerordentliches Ergebnis</b>	<b>0</b>	<b>0</b>	<b>22.628,37</b>
28		<b>Jahresergebnis vor internen Leistungsbeziehungen</b>	<b>124.592</b>	<b>15.469</b>	<b>259.084,36</b>
29	95	Erlöse aus internen Leistungsbeziehungen	47.707	10.159	35.121,18
		95100000 Erlös aus interner Leistungsverrechnung	33.920	0	21.576,80
		95100200 Erlös ILV Wassermeisterleistungen	13.787	10.159	13.544,38
		95101000 Kalkulatorische Zinsen	0	0	0,00
30	96	Kosten aus internen Leistungsbeziehungen	174.299	168.324	157.946,66
		96100000 Kosten aus interner Leistungsverrechnung	52.024	41.442	46.963,49
		96100100 ILV Leistungen des Dienstleistungsbetriebs	1.438	1.986	1.298,17
		96100200 ILV Wassermeisterleistungen	0	0	0,00
		96100300 ILV Hausmeisterleistungen	0	0	0,00
		96100400 ILV Forstleistungen	0	0	0,00
		96101000 Kalkulatorische Zinsen	120.837	124.896	109.685,00
31		<b>Ergebnis der internen Leistungsbeziehungen</b>	<b>-126.592</b>	<b>-158.165</b>	<b>-122.825,48</b>
32		<b>Jahresergebnis nach internen Leistungsbeziehungen</b>	<b>-2.000</b>	<b>-142.696</b>	<b>136.258,88</b>

Gliederung	5	Gestaltung und Umwelt
Produktbereich	53	Ver- und Entsorgung
Produktebene	537	Abfallwirtschaft
Produkt	53701	Abfallwirtschaft

**Produktbeschreibung**

<b>Produktart</b> intern/extern	<b>Auftragsgrundlage</b> allgemeines Planungs- und Baurecht; Vorgaben bzw. Aufträge der parlamentarischen Gremien
<b>Produktverantwortlicher</b>	<b>Organisationseinheiten</b> Bauamt/DLB
<b>Produktziel</b> Sicherung einer geordneten Abfallentsorgung	<b>Zielgruppe(n)</b> Bevölkerung
<b>Produktbeschreibung</b> Entsorgung von Abfall; Bereitstellung von Lagermöglichkeiten für Erdaushub und Grünabfällen sowie von Bauschuttcontainern;	<b>Leistung</b> Entsorgung von Abfall (Altreifen, Bauschutt, Tierkörper, wilde Ablagerungen, Elektroschrott usw.); Schaffung und Unterhaltung von Lagerflächen für Erd



Gliederung	5	Gestaltung und Umwelt
Produktbereich	53	Ver- und Entsorgung
Produktebene	537	Abfallwirtschaft
Produkt	53701	Abfallwirtschaft

**Teilergebnishaushalt**  
– Euro –

Nr.	Konten	Bezeichnung	Haushaltsansatz		Ergebnis des Jahresabschlusses 2022
			2024	2023	
1	2	3	4	5	6
1	50	Privatrechtliche Leistungsentgelte	0	0	0,00
2	51	Öffentlich-rechtliche Leistungsentgelte	1.000	1.000	909,50
		51100000 öffentlich-rechtliche Benutzungsgebühren	1.000	1.000	909,50
3	548-549	Kostenersatzleistungen und -erstattungen	16.900	13.300	24.627,65
		54830000 Kostenerstattungen von Zweckverbänden und dgl.	16.900	13.300	24.627,65
4	52	Bestandsveränderungen und aktivierte Eigenleistungen	0	0	0,00
5	55	Steuern und steuerähnliche Erträge einschließlich Erträge aus gesetzlichen Umlagen	0	0	0,00
6	547	Erträge aus Transferleistungen	0	0	0,00
7	540-543	Erträge aus Zuweisungen und Zuschüssen für laufende Zwecke und allgemeine Umlagen	0	0	300,00
		54102000 sonstige Zuweisungen des Bundes, LAF, ERP-Sondervermögen	0	0	300,00
8	546	Erträge aus der Auflösung von Sonderposten aus Investitionszuweisungen, -zuschüssen und Investitionsbeiträgen	0	0	0,00
9	53	Sonstige ordentliche Erträge	7.800	7.600	0,00
		53099000 andere sonstige Nebenerlöse	7.800	7.600	0,00
		53099990 Skonto Ertrag besonderes Konto	0	0	0,00
		53990000 andere sonstige betriebliche Erträge	0	0	0,00
10		<b>Summe der ordentlichen Erträge</b>	<b>25.700</b>	<b>21.900</b>	<b>25.837,15</b>
11	62-63, 640-643, 647-649, 65	Personalaufwendungen	3.222	3.052	2.648,08
		62000000 Entgelte für geleistete Arbeitszeit (einschl. tariflicher, vertraglicher oder arbeitsbedingter Zulagen)	2.327	2.204	1.738,15
		62300000 Freiwillige Zuwendungen	0	0	300,00
		64000000 Arbeitgeberanteil zur Sozialversicherung Entgeltbereich Sonstige personalbezogene Zahlungen an Sozialversicherungsträger	689	653	482,12
		64700000 Zukunftssicherung / Zusatzversorgung Entgeltbereich	206	195	127,81
12	644-646	Versorgungsaufwendungen	0	0	0,00
13	60-61, 67-69	Aufwendungen für Sach- und Dienstleistungen	17.000	16.000	13.684,69
		60890000 übriger sonstiger Materialaufwand	1.000	1.000	816,46
		61610000 Instandhaltung der Gebäude und Außenanlagen (Bauunterhaltung)	0	0	0,00
		61650000 Instandhaltung von Sachanlagen im Gemeingebrauch, Infrastrukturvermögen	1.000	1.000	0,00
		61710000 Aufwendungen für Fremdensorgung	15.000	14.000	12.868,23
		61711000 Shredderkosten	0	0	0,00
		61800000 Skonti, Boni	0	0	0,00
		68500000 Reisekosten	0	0	0,00
14	66	Abschreibungen	0	0	0,00
		66710000 Abschreibungen auf Forderungen wegen Uneinbringlichkeit	0	0	0,00
		66720000 Einzelwertberichtigungen	0	0	0,00
15	71	Aufwendungen für Zuweisungen und Zuschüsse sowie besondere Finanzaufwendungen	0	0	0,00
16	73	Steueraufwendungen einschließlich Aufwendungen aus gesetzlichen Umlageverpflichtungen	0	0	0,00
17	72	Transferaufwendungen	0	0	0,00
18	70, 74, 76	Sonstige ordentliche Aufwendungen	0	0	0,00
19		<b>Summe der ordentlichen Aufwendungen</b>	<b>20.222</b>	<b>19.052</b>	<b>16.332,77</b>
20		<b>Verwaltungsergebnis</b>	<b>5.478</b>	<b>2.848</b>	<b>9.504,38</b>
21	56-57	Finanzerträge	70.000	68.000	87.666,33
		56000000 Erträge aus Beteiligungen an verbundenen Unternehmen, mit denen Verträge über Gewinngemeinschaft, Gewinnabführung oder Teilgewinnabführung bestehen	70.000	68.000	87.666,33
22	77	Zinsen und sonstige Finanzaufwendungen	0	0	0,00
23		<b>Finanzergebnis</b>	<b>70.000</b>	<b>68.000</b>	<b>87.666,33</b>
24		<b>Ordentliches Ergebnis</b>	<b>75.478</b>	<b>70.848</b>	<b>97.170,71</b>
25	59	Außerordentliche Erträge	0	0	42.367,62
		59890000 sonstige periodenfremde Erträge	0	0	42.367,62
26	79	Außerordentliche Aufwendungen	0	0	20,84
		79700000 periodenfremde Aufwendungen	0	0	20,84
27		<b>Außerordentliches Ergebnis</b>	<b>0</b>	<b>0</b>	<b>42.346,78</b>
28		<b>Jahresergebnis vor internen Leistungsbeziehungen</b>	<b>75.478</b>	<b>70.848</b>	<b>139.517,49</b>

Gliederung	5	Gestaltung und Umwelt
Produktbereich	53	Ver- und Entsorgung
Produktebene	537	Abfallwirtschaft
Produkt	53701	Abfallwirtschaft

Nr.	Konten	Bezeichnung	Haushaltsansatz		Ergebnis des Jahresabschlusses 2022
			2024	2023	
1	2	3	4	5	6
29	95	Erlöse aus internen Leistungsbeziehungen	0	0	0,00
		95100000 Erlös aus interner Leistungsverrechnung	0	0	0,00
30	96	Kosten aus internen Leistungsbeziehungen	10.258	12.731	9.259,81
		96100000 Kosten aus interner Leistungsverrechnung	0	0	0,00
		96100100 ILV Leistungen des Dienstleistungsbetriebs	10.258	12.731	9.259,81
		96100200 ILV Wassermeisterleistungen	0	0	0,00
		96100300 ILV Hausmeisterleistungen	0	0	0,00
		96100400 ILV Forstleistungen	0	0	0,00
31		<b>Ergebnis der internen Leistungsbeziehungen</b>	<b>-10.258</b>	<b>-12.731</b>	<b>-9.259,81</b>
32		<b>Jahresergebnis nach internen Leistungsbeziehungen</b>	<b>65.220</b>	<b>58.117</b>	<b>130.257,68</b>

Gliederung	5	Gestaltung und Umwelt
Produktbereich	53	Ver- und Entsorgung
Produktebene	538	Abwasserbeseitigung
Produkt	53801	Abwasserbeseitigung

**Produktbeschreibung**

<b>Produktart</b>	<b>Auftragsgrundlage</b>
intern/extern	Gemeindliche Satzungen
<b>Produktverantwortlicher</b>	<b>Organisationseinheiten</b>
	Bauamt
<b>Produktziel</b>	<b>Zielgruppe(n)</b>
Ordnungsgemäße Entsorgung des Abwassers gewährleisten	Bevölkerung
<b>Produktbeschreibung</b>	<b>Leistung</b>
Planung und Durchführung von Bau- und Unterhaltungsarbeiten an den gemeindlichen Abwasseranlagen; Umlage Abwasserverband; Kalkulation der Abwassergebühren	Kanalreparatur und Unterhaltungsarbeiten; Instandhaltung, Sanierung und Neubau; Umlage an den Abwasserverband Perfgebiet - Bad Laasphe; Kalkulation de

Gliederung	5	Gestaltung und Umwelt
Produktbereich	53	Ver- und Entsorgung
Produktebene	538	Abwasserbeseitigung
Produkt	53801	Abwasserbeseitigung

**Teilergebnishaushalt**  
– Euro –

Nr.	Konten	Bezeichnung	Haushaltsansatz		Ergebnis des Jahresabschlusses 2022
			2024	2023	
1	2	3	4	5	6
1	50	Privatrechtliche Leistungsentgelte	0	0	0,00
2	51	Öffentlich-rechtliche Leistungsentgelte	766.604	859.042	534.202,91
		51100000 öffentlich-rechtliche Benutzungsgebühren	766.604	859.042	534.202,91
		51101000 Öffentl. rechtl. Benutzungsgebühren - Oberflächenentwässerung	0	0	0,00
3	548-549	Kostenersatzleistungen und -erstattungen	20.000	20.000	73.448,94
		54880000 Kostenerstattungen von übrigen Bereichen	0	0	0,00
		54881000 Kostenerstattungen vom übrigen Bereich (Hausanschlüsse)	20.000	20.000	73.448,94
4	52	Bestandsveränderungen und aktivierte Eigenleistungen	0	0	0,00
5	55	Steuern und steuerähnliche Erträge einschließlich Erträge aus gesetzlichen Umlagen	0	0	0,00
6	547	Erträge aus Transferleistungen	0	0	0,00
7	540-543	Erträge aus Zuweisungen und Zuschüssen für laufende Zwecke und allgemeine Umlagen	0	0	0,00
8	546	Erträge aus der Auflösung von Sonderposten aus Investitionszuweisungen, -zuschüssen und Investitionsbeiträgen	81.791	41.260	114.073,27
		54600000 Erträge aus der Auflösung von Sonderposten aus Investitionszuweisungen	3.989	3.979	3.979,00
		54620000 Erträge aus der Auflösung von Sonderposten aus Investitionsbeiträgen	30.069	37.281	38.730,00
		54630000 Erträge aus der Auflösung von Sonderposten für den Gebührenaussgleich	47.733	0	71.364,27
9	53	Sonstige ordentliche Erträge	0	0	29,94
		53099000 andere sonstige Nebenerlöse	0	0	0,00
		53099990 Skonto Ertrag besonderes Konto	0	0	0,00
		53990000 andere sonstige betriebliche Erträge	0	0	29,94
10		<b>Summe der ordentlichen Erträge</b>	<b>868.395</b>	<b>920.302</b>	<b>721.755,06</b>
11	62-63, 640-643, 647-649, 65	Personalaufwendungen	0	0	0,00
12	644-646	Versorgungsaufwendungen	0	0	0,00
13	60-61, 67-69	Aufwendungen für Sach- und Dienstleistungen	27.000	81.500	22.347,68
		60890000 übriger sonstiger Materialaufwand	2.000	1.500	1.059,28
		61393000 Überrechnung Kanalquerschnitte	0	0	0,00
		61650000 Instandhaltung von Sachanlagen im Gemeingebrauch, Infrastrukturvermögen	0	25.000	19.984,51
		61652000 Instandhaltung von Sachanlagen im Gemeingebrauch, Infrastruktur- vermögen (Hausanschlüsse)	20.000	20.000	-3.277,61
		61653000 Instandhaltung von Sachanlagen im Gemeingebrauch, Infrastruktur- vermögen (Kanalsanierungen EKVO)	0	30.000	0,00
		61790000 andere sonstige Aufwendungen für bezogene Leistungen	5.000	5.000	4.581,50
		61800000 Skonti, Boni	0	0	0,00
		69700000 Einstellungen in sonstige Sonderposten	0	0	0,00
14	66	Abschreibungen	191.016	175.945	173.728,17
		66200000 Abschreibungen auf Gebäude und Gebäudeeinrichtungen, Sachanlagen im Gemeingebrauch und Infrastrukturvermögen	191.016	175.945	173.616,56
		66710000 Abschreibungen auf Forderungen wegen Uneinbringlichkeit	0	0	3,06
		66720000 Einzelwertberichtigungen	0	0	108,55
15	71	Aufwendungen für Zuweisungen und Zuschüsse sowie besondere Finanzaufwendungen	0	0	0,00
		71230000 Zuweisungen für laufende Zwecke an Zweckverbände und dergl.	0	0	0,00
16	73	Steueraufwendungen einschließlich Aufwendungen aus gesetzlichen Umlageverpflichtungen	673.511	627.842	498.296,00
		73550000 Aufwendungen aus steuerähnlichen Umlagen an Zweckverbände u. dgl.	673.511	627.842	498.296,00
17	72	Transferaufwendungen	0	0	0,00
18	70, 74, 76	Sonstige ordentliche Aufwendungen	0	0	0,00
19		<b>Summe der ordentlichen Aufwendungen</b>	<b>891.527</b>	<b>885.287</b>	<b>694.371,85</b>
20		<b>Verwaltungsergebnis</b>	<b>-23.132</b>	<b>35.015</b>	<b>27.383,21</b>
21	56-57	Finanzerträge	0	0	0,00
		57100000 Bankzinsen	0	0	0,00
22	77	Zinsen und sonstige Finanzaufwendungen	0	0	0,00
23		<b>Finanzergebnis</b>	<b>0</b>	<b>0</b>	<b>0,00</b>
24		<b>Ordentliches Ergebnis</b>	<b>-23.132</b>	<b>35.015</b>	<b>27.383,21</b>
25	59	Außerordentliche Erträge	0	0	5,01
		59120000 Erträge aus der Veräußerung von Vermögensgegenständen	0	0	0,00

Gliederung	5	Gestaltung und Umwelt
Produktbereich	53	Ver- und Entsorgung
Produktebene	538	Abwasserbeseitigung
Produkt	53801	Abwasserbeseitigung

Nr.	Konten	Bezeichnung	Haushaltsansatz		Ergebnis des Jahresabschlusses 2022
			2024	2023	
1	2	3	4	5	6
		59890000 sonstige periodenfremde Erträge	0	0	5,01
26	79	Außerordentliche Aufwendungen	0	0	0,00
		79410000 Verluste aus dem Abgang von Sachanlagen	0	0	0,00
		79700000 periodenfremde Aufwendungen	0	0	0,00
27		<b>Außerordentliches Ergebnis</b>	<b>0</b>	<b>0</b>	<b>5,01</b>
28		<b>Jahresergebnis vor internen Leistungsbeziehungen</b>	<b>-23.132</b>	<b>35.015</b>	<b>27.388,22</b>
29	95	Erlöse aus internen Leistungsbeziehungen	111.815	89.762	89.761,37
		95100000 Erlös aus interner Leistungsverrechnung	111.815	89.762	89.761,37
		95101000 Kalkulatorische Zinsen	0	0	0,00
30	96	Kosten aus internen Leistungsbeziehungen	120.770	124.777	117.144,58
		96100000 Kosten aus interner Leistungsverrechnung	19.745	23.484	27.824,65
		96100100 ILV Leistungen des Dienstleistungsbetriebs	854	1.154	770,93
		96100200 ILV Wassermeisterleistungen	0	0	0,00
		96100300 ILV Hausmeisterleistungen	0	0	0,00
		96100400 ILV Forstleistungen	0	0	0,00
		96101000 Kalkulatorische Zinsen	100.171	100.139	88.549,00
31		<b>Ergebnis der internen Leistungsbeziehungen</b>	<b>-8.955</b>	<b>-35.015</b>	<b>-27.383,21</b>
32		<b>Jahresergebnis nach internen Leistungsbeziehungen</b>	<b>-32.087</b>	<b>0</b>	<b>5,01</b>

Gliederung	5	Gestaltung und Umwelt
Produktbereich	54	Verkehrsflächen, Verkehrsanlagen Öffentlicher Personennahverkehr (ÖPNVV)
Produktebene	541	Gemeindestraßen
Produkt	54101	Gemeindestraßen

**Produktbeschreibung**

<p><b>Produktart</b></p> <p>extern</p>	<p><b>Auftragsgrundlage</b></p> <p>allgemeines Planungs- und Baurecht, Vorgaben bzw. Aufträge der parlamentarischen Gremien</p>
<p><b>Produktverantwortlicher</b></p>	<p><b>Organisationseinheiten</b></p> <p>Bauamt/Ordnungsamt</p>
<p><b>Produktziel</b></p> <p>Gewährleistung von funktionstüchtigen infrastrukturellen Verkehrseinrichtungen etc.; Bereitstellen einer bedarfsgerechten Infrastruktur in Bezug auf Verkehrserschließung</p>	<p><b>Zielgruppe(n)</b></p> <p>Bevölkerung</p>
<p><b>Produktbeschreibung</b></p> <p>Bau- und Unterhaltungsarbeiten an gemeindlichen Straßen, Wegen und Plätzen; Erstellen eines Verkehrsentwicklungsplanes; Konzepte zur Verkehrslenkung und -steuerung sowie Entwurf von Verkehrsanlagen; Planung und Bau bzw. Projektsteuerung von tiefbautechnischen Baumaßnahmen</p>	<p><b>Leistung</b></p> <p>Planung und Durchführung von Bauvorhaben gemäß sämtlichen Leistungsphasen der HOAI; Projektsteuerung von Bauvorhaben bei Vergabe an externe Planungsbü</p>

Gliederung	5	Gestaltung und Umwelt
Produktbereich	54	Verkehrsflächen, Verkehrsanlagen Öffentlicher Personennahverkehr (ÖPNV)
Produktebene	541	Gemeindestraßen
Produkt	54101	Gemeindestraßen

**Teilergebnishaushalt**  
– Euro –

Nr.	Konten	Bezeichnung	Haushaltsansatz		Ergebnis des Jahresabschlusses 2022
			2024	2023	
1	2	3	4	5	6
1	50	Privatrechtliche Leistungsentgelte	0	0	0,00
2	51	Öffentlich-rechtliche Leistungsentgelte	0	0	0,00
3	548-549	Kostensatzleistungen und -erstattungen	500	1.000	0,00
		54880000 Kostenerstattungen von übrigen Bereichen	500	1.000	0,00
4	52	Bestandsveränderungen und aktivierte Eigenleistungen	0	0	0,00
5	55	Steuern und steuerähnliche Erträge einschließlich Erträge aus gesetzlichen Umlagen	0	0	0,00
6	547	Erträge aus Transferleistungen	0	0	0,00
7	540-543	Erträge aus Zuweisungen und Zuschüssen für laufende Zwecke und allgemeine Umlagen	5.073	5.118	5.265,36
		54102000 sonstige Zuweisungen des Bundes, LAF, ERP-Sondervermögen	0	0	103,14
		54103000 sonstige Zuweisungen des Landes	0	0	0,00
		54103010 sonstige Zuweisungen des Landes - Hessenkasse	0	0	0,00
		54220000 Zuweisungen für laufende Zwecke von Gemeinden und Gemeindeverbänden	3.900	3.900	3.900,00
		54301080 Schuldendiensthilfen vom Land - KIP	1.173	1.218	1.262,22
8	546	Erträge aus der Auflösung von Sonderposten aus Investitionszuweisungen, -zuschüssen und Investitionsbeiträgen	346.014	349.606	371.008,12
		54600000 Erträge aus der Auflösung von Sonderposten aus Investitionszuweisungen	91.320	80.419	87.176,00
		54600980 Erträge aus der Auflösung von Sonderposten aus Investitionszuweisungen - KIP	4.847	4.847	4.847,00
		54610000 Erträge aus der Auflösung von Sonderposten aus Investitionszuschüssen vom nicht öffentlichen Bereich	6.399	6.399	6.399,00
		54620000 Erträge aus der Auflösung von Sonderposten aus Investitionsbeiträgen	236.948	251.441	266.086,12
		54690000 Erträge aus der Auflösung von sonstigen Sonderposten aus Investitionen	6.500	6.500	6.500,00
9	53	Sonstige ordentliche Erträge	200	200	314,00
		53099000 andere sonstige Nebenerlöse	200	200	314,00
		53099990 Skonto Ertrag besonderes Konto	0	0	0,00
		53800000 Erträge aus der Herabsetzung und Auflösung von Rückstellungen (außer	0	0	0,00
		53990000 andere sonstige betriebliche Erträge	0	0	0,00
10		<b>Summe der ordentlichen Erträge</b>	<b>351.787</b>	<b>355.924</b>	<b>376.587,48</b>
11	62-63, 640-643, 647-649, 65	Personalaufwendungen	918	885	843,16
		62000000 Entgelte für geleistete Arbeitszeit (einschl. tariflicher, vertraglicher oder arbeitsbedingter Zulagen)	697	674	577,41
		62300000 Freiwillige Zuwendungen	0	0	103,14
		64000000 Arbeitgeberanteil zur Sozialversicherung Entgeltbereich Sonstige personalbezogene Zahlungen an Sozialversicherungsträger	207	200	160,16
		64700000 Zukunftssicherung / Zusatzversorgung Entgeltbereich	14	11	2,45
12	644-646	Versorgungsaufwendungen	0	0	0,00
13	60-61, 67-69	Aufwendungen für Sach- und Dienstleistungen	69.000	81.000	58.945,60
		60571000 Abwasser - Oberflächenentwässerung	0	0	0,00
		60630000 Materialaufwand für Einrichtungen und Ausstattungen	14.000	4.000	3.813,21
		60650000 Materialaufwand für Straßen, Wegen, Plätze u.ä.	5.000	5.000	7.285,07
		61650000 Instandhaltung von Sachanlagen im Gemeingebrauch, Infrastrukturvermögen	50.000	72.000	47.847,32
		61655000 Instandhaltung von Sachanlagen im Gemeingebrauch, Infrastrukturvermögen - Schlaglochprogramm	0	0	0,00
		61656000 Instandhaltung von Sachanlagen im Gemeingebrauch, Infrastrukturvermögen - Hessenkasse	0	0	0,00
		61800000 Skonti, Boni	0	0	0,00
		67000000 Mieten, Pachten, Erbbauzinsen	0	0	0,00
14	66	Abschreibungen	406.493	422.003	415.717,08
		66150000 Abschreibungen auf aktivierte Investitionszuweisungen, -zuschüsse und Investitionsbeiträge	1.083	1.083	1.083,00
		66200000 Abschreibungen auf Gebäude und Gebäudeeinrichtungen, Sachanlagen im Gemeingebrauch und Infrastrukturvermögen	405.410	420.920	414.634,08
		66200980 Abschreibungen auf Gebäude und Gebäudeeinrichtungen, Sachanlagen im Gemeingebrauch und Infrastrukturvermögen - KIP	0	0	0,00
		66710000 Abschreibungen auf Forderungen wegen Uneinbringlichkeit	0	0	0,00
		66720000 Einzelwertberichtigungen	0	0	0,00
15	71	Aufwendungen für Zuweisungen und Zuschüsse sowie besondere Finanzaufwendungen	0	0	0,00
16	73	Steueraufwendungen einschließlich Aufwendungen aus gesetzlichen Umlageverpflichtungen	0	0	0,00
17	72	Transferaufwendungen	0	0	0,00

Gliederung	5	Gestaltung und Umwelt
Produktbereich	54	Verkehrsflächen, Verkehrsanlagen Öffentlicher Personennahverkehr (ÖPNVV)
Produktebene	541	Gemeindestraßen
Produkt	54101	Gemeindestraßen

Nr.	Konten	Bezeichnung	Haushaltsansatz		Ergebnis des Jahresabschlusses 2022
			2024	2023	
1	2	3	4	5	6
18	70, 74, 76	Sonstige ordentliche Aufwendungen	0	0	0,00
19		<b>Summe der ordentlichen Aufwendungen</b>	<b>476.411</b>	<b>503.888</b>	<b>475.505,84</b>
20		<b>Verwaltungsergebnis</b>	<b>-124.624</b>	<b>-147.964</b>	<b>-98.918,36</b>
21	56-57	Finanzerträge	0	0	0,00
22	77	Zinsen und sonstige Finanzaufwendungen	1.173	1.218	1.262,22
		77100980 Bankzinsen - Kommunalinvestitionsprogramm/K IP	1.173	1.218	1.262,22
23		<b>Finanzergebnis</b>	<b>-1.173</b>	<b>-1.218</b>	<b>-1.262,22</b>
24		<b>Ordentliches Ergebnis</b>	<b>-125.797</b>	<b>-149.182</b>	<b>-100.180,58</b>
25	59	Außerordentliche Erträge	0	0	2.680,02
		59000000 Erträge aus Spenden, Nachlässen und Schenkungen von privaten Unternehmen	0	0	0,00
		59100000 Erträge aus der Veräußerung von Grundstücken, Gebäuden und Anlagen	0	0	2.680,02
		59120000 Erträge aus der Veräußerung von Vermögensgegenständen	0	0	0,00
26	79	Außerordentliche Aufwendungen	0	0	0,00
		79400000 Verluste aus dem Abgang von immateriellen Vermögensgegenständen	0	0	0,00
		79410000 Verluste aus dem Abgang von Sachanlagen	0	0	0,00
		79700000 periodenfremde Aufwendungen	0	0	0,00
27		<b>Außerordentliches Ergebnis</b>	<b>0</b>	<b>0</b>	<b>2.680,02</b>
28		<b>Jahresergebnis vor internen Leistungsbeziehungen</b>	<b>-125.797</b>	<b>-149.182</b>	<b>-97.500,56</b>
29	95	Erlöse aus internen Leistungsbeziehungen	0	0	0,00
		95100000 Erlös aus interner Leistungsverrechnung	0	0	0,00
		95101000 Kalkulatorische Zinsen	0	0	0,00
30	96	Kosten aus internen Leistungsbeziehungen	223.430	211.585	177.149,55
		96100000 Kosten aus interner Leistungsverrechnung	138.944	114.049	114.251,73
		96100100 ILV Leistungen des Dienstleistungsbetriebs	37.504	37.926	33.855,82
		96100200 ILV Wassermeisterleistungen	0	0	0,00
		96100300 ILV Hausmeisterleistungen	0	0	0,00
		96100400 ILV Forstleistungen	0	0	0,00
		96101000 Kalkulatorische Zinsen	46.982	59.610	29.042,00
31		<b>Ergebnis der internen Leistungsbeziehungen</b>	<b>-223.430</b>	<b>-211.585</b>	<b>-177.149,55</b>
32		<b>Jahresergebnis nach internen Leistungsbeziehungen</b>	<b>-349.227</b>	<b>-360.767</b>	<b>-274.650,11</b>



Gliederung	5	Gestaltung und Umwelt
Produktbereich	54	Verkehrsflächen, Verkehrsanlagen Öffentlicher Personennahverkehr (ÖPNVV)
Produktebene	545	Straßenreinigung
Produkt	54501	Straßenreinigung und Winterdienst

**Produktbeschreibung**

<b>Produktart</b>	<b>Auftragsgrundlage</b>
extern	Vorgaben bzw. Aufträge der parlamentarischen Gremien, gemeindliche Satzungen
<b>Produktverantwortlicher</b>	<b>Organisationseinheiten</b>
	Bauamt/Ordnungsamt
<b>Produktziel</b>	<b>Zielgruppe(n)</b>
Sauberhaltung von öffentlich gewidmeten Flächen (Straßen, Wege, Plätze) sowie die Sicherung dieser Flächen im Rahmen des Winterdienstes	Bevölkerung
<b>Produktbeschreibung</b>	<b>Leistung</b>
Reinigung öffentlicher Straßen, Wege und Plätze sowie das Räumen und Streuen	Gehwege-, Fahrbahnen-, Parkplätze- und Bushaltestellenreinigung sowie das Räumen und Streuen im Winter; Papierkorbentleerung im Gemeindegebiet

Gliederung	5	Gestaltung und Umwelt
Produktbereich	54	Verkehrsflächen, Verkehrsanlagen Öffentlicher Personennahverkehr (ÖPNV)
Produktebene	545	Straßenreinigung
Produkt	54501	Straßenreinigung und Winterdienst

**Teilergebnishaushalt**  
– Euro –

Nr.	Konten	Bezeichnung	Haushaltsansatz		Ergebnis des Jahresabschlusses 2022
			2024	2023	
1	2	3	4	5	6
1	50	Privatrechtliche Leistungsentgelte	0	0	0,00
2	51	Öffentlich-rechtliche Leistungsentgelte	0	0	0,00
3	548-549	Kostensatzleistungen und -erstattungen	0	0	0,00
		54880000 Kostenerstattungen von übrigen Bereichen	0	0	0,00
4	52	Bestandsveränderungen und aktivierte Eigenleistungen	0	0	0,00
5	55	Steuern und steuerähnliche Erträge einschließlich Erträge aus gesetzlichen Umlagen	0	0	0,00
6	547	Erträge aus Transferleistungen	0	0	0,00
7	540-543	Erträge aus Zuweisungen und Zuschüssen für laufende Zwecke und allgemeine Umlagen	0	0	0,00
8	546	Erträge aus der Auflösung von Sonderposten aus Investitionszuweisungen, -zuschüssen und Investitionsbeiträgen	0	0	0,00
9	53	Sonstige ordentliche Erträge	0	0	0,00
		53099000 andere sonstige Nebenerlöse	0	0	0,00
		53099990 Skonto Ertrag besonderes Konto	0	0	0,00
		53990000 andere sonstige betriebliche Erträge	0	0	0,00
<b>10</b>		<b>Summe der ordentlichen Erträge</b>	<b>0</b>	<b>0</b>	<b>0,00</b>
11	62-63, 640-643, 647-649, 65	Personalaufwendungen	0	0	0,00
12	644-646	Versorgungsaufwendungen	0	0	0,00
13	60-61, 67-69	Aufwendungen für Sach- und Dienstleistungen	37.000	40.000	28.557,85
		60890000 übriger sonstiger Materialaufwand	22.000	22.000	19.813,44
		61730000 Fremdreinigung	15.000	18.000	8.744,41
		61800000 Skonti, Boni	0	0	0,00
		67000000 Mieten, Pachten, Erbbauzinsen	0	0	0,00
14	66	Abschreibungen	0	0	0,00
		66420000 Abschreibungen auf Betriebsausstattung	0	0	0,00
		66710000 Abschreibungen auf Forderungen wegen Uneinbringlichkeit	0	0	0,00
		66720000 Einzelwertberichtigungen	0	0	0,00
15	71	Aufwendungen für Zuweisungen und Zuschüsse sowie besondere Finanzaufwendungen	0	0	0,00
16	73	Steueraufwendungen einschließlich Aufwendungen aus gesetzlichen Umlageverpflichtungen	0	0	0,00
17	72	Transferaufwendungen	0	0	0,00
18	70, 74, 76	Sonstige ordentliche Aufwendungen	0	0	0,00
<b>19</b>		<b>Summe der ordentlichen Aufwendungen</b>	<b>37.000</b>	<b>40.000</b>	<b>28.557,85</b>
<b>20</b>		<b>Verwaltungsergebnis</b>	<b>-37.000</b>	<b>-40.000</b>	<b>-28.557,85</b>
21	56-57	Finanzerträge	0	0	0,00
22	77	Zinsen und sonstige Finanzaufwendungen	0	0	0,00
<b>23</b>		<b>Finanzergebnis</b>	<b>0</b>	<b>0</b>	<b>0,00</b>
<b>24</b>		<b>Ordentliches Ergebnis</b>	<b>-37.000</b>	<b>-40.000</b>	<b>-28.557,85</b>
25	59	Außerordentliche Erträge	0	0	0,00
		59120000 Erträge aus der Veräußerung von Vermögensgegenständen	0	0	0,00
26	79	Außerordentliche Aufwendungen	0	0	0,00
		79410000 Verluste aus dem Abgang von Sachanlagen	0	0	0,00
		79700000 periodenfremde Aufwendungen	0	0	0,00
<b>27</b>		<b>Außerordentliches Ergebnis</b>	<b>0</b>	<b>0</b>	<b>0,00</b>
<b>28</b>		<b>Jahresergebnis vor internen Leistungsbeziehungen</b>	<b>-37.000</b>	<b>-40.000</b>	<b>-28.557,85</b>
29	95	Erlöse aus internen Leistungsbeziehungen	0	0	0,00
		95100000 Erlös aus interner Leistungsverrechnung	0	0	0,00
		95101000 Kalkulatorische Zinsen	0	0	0,00
30	96	Kosten aus internen Leistungsbeziehungen	21.644	43.154	19.538,11
		96100000 Kosten aus interner Leistungsverrechnung	3.601	3.349	3.250,48
		96100100 ILV Leistungen des Dienstleistungsbetriebs	18.043	39.805	16.287,63
		96100200 ILV Wassermeisterleistungen	0	0	0,00
		96100300 ILV Hausmeisterleistungen	0	0	0,00
		96100400 ILV Forstleistungen	0	0	0,00

**Gemeinde Breidenbach**

**2024**

Gliederung	5	Gestaltung und Umwelt
Produktbereich	54	Verkehrsflächen, Verkehrsanlagen Öffentlicher Personennahverkehr (ÖPNVV)
Produktebene	545	Straßenreinigung
Produkt	54501	Straßenreinigung und Winterdienst

Nr.	Konten	Bezeichnung	Haushaltsansatz		Ergebnis des Jahresabschlusses 2022
			2024	2023	
1	2	3	4	5	6
		96101000 Kalkulatorische Zinsen	0	0	0,00
31		<u>Ergebnis der internen Leistungsbeziehungen</u>	<u>-21.644</u>	<u>-43.154</u>	<u>-19.538,11</u>
32		<u>Jahresergebnis nach internen Leistungsbeziehungen</u>	<u>-58.644</u>	<u>-83.154</u>	<u>-48.095,96</u>

Gliederung	5	Gestaltung und Umwelt
Produktbereich	54	Verkehrsflächen, Verkehrsanlagen Öffentlicher Personennahverkehr (ÖPNVV)
Produktebene	547	ÖPNV
Produkt	54703	Sonstiger ÖPNV

**Produktbeschreibung**

<b>Produktart</b>	<b>Auftragsgrundlage</b>
extern	Vorgaben bzw. Aufträge der parlamentarischen Gremien; RNV
<b>Produktverantwortlicher</b>	<b>Organisationseinheiten</b>
	Bauamt/Ordnungsamt
<b>Produktziel</b>	<b>Zielgruppe(n)</b>
Förderung des öffentlichen Nahverkehrs	Bevölkerung
<b>Produktbeschreibung</b>	<b>Leistung</b>
Betrieb von ÖPNV-Anlagen (Buswartestellen usw.) und deren Ausstattung; Umlage an den RNV	Bau und Unterhaltung von Wartehallen; Umlage an den RNV

Gliederung	5	Gestaltung und Umwelt
Produktbereich	54	Verkehrsflächen, Verkehrsanlagen Öffentlicher Personennahverkehr (ÖPNV)
Produktebene	547	ÖPNV
Produkt	54703	Sonstiger ÖPNV

**Teilergebnishaushalt**  
– Euro –

Nr.	Konten	Bezeichnung	Haushaltsansatz		Ergebnis des Jahresabschlusses 2022
			2024	2023	
1	2	3	4	5	6
1	50	Privatrechtliche Leistungsentgelte	0	0	0,00
2	51	Öffentlich-rechtliche Leistungsentgelte	0	0	0,00
3	548-549	Kostensatzleistungen und -erstattungen	0	0	0,00
4	52	Bestandsveränderungen und aktivierte Eigenleistungen	0	0	0,00
5	55	Steuern und steuerähnliche Erträge einschließlich Erträge aus gesetzlichen Umlagen	0	0	0,00
6	547	Erträge aus Transferleistungen	0	0	0,00
7	540-543	Erträge aus Zuweisungen und Zuschüssen für laufende Zwecke und allgemeine Umlagen	0	0	0,00
8	546	Erträge aus der Auflösung von Sonderposten aus Investitionszuweisungen, -zuschüssen und Investitionsbeiträgen	0	0	0,00
		54600000 Erträge aus der Auflösung von Sonderposten aus Investitionszuweisungen	0	0	0,00
9	53	Sonstige ordentliche Erträge	0	0	0,00
		53099000 andere sonstige Nebenerlöse	0	0	0,00
		53099990 Skonto Ertrag besonderes Konto	0	0	0,00
		53990000 andere sonstige betriebliche Erträge	0	0	0,00
<b>10</b>		<b>Summe der ordentlichen Erträge</b>	<b>0</b>	<b>0</b>	<b>0,00</b>
11	62-63, 640-643, 647-649, 65	Personalaufwendungen	0	0	0,00
		62000000 Entgelte für geleistete Arbeitszeit (einschl. tariflicher, vertraglicher oder arbeitsbedingter Zulagen)	0	0	0,00
		64000000 Arbeitgeberanteil zur Sozialversicherung Entgeltbereich Sonstige personalbezogene Zahlungen an Sozialversicherungsträger	0	0	0,00
		64700000 Zukunftssicherung / Zusatzversorgung Entgeltbereich	0	0	0,00
12	644-646	Versorgungsaufwendungen	0	0	0,00
13	60-61, 67-69	Aufwendungen für Sach- und Dienstleistungen	2.500	1.500	0,00
		60690000 sonstiger Materialaufwand für Reparatur und Instandhaltung	2.000	1.000	0,00
		61690000 sonstige Fremdinstandhaltung	500	500	0,00
		61800000 Skonti, Boni	0	0	0,00
14	66	Abschreibungen	2.617	0	0,00
		66200000 Abschreibungen auf Gebäude und Gebäudeeinrichtungen, Sachanlagen im Gemeingebrauch und Infrastrukturvermögen	2.617	0	0,00
		66420000 Abschreibungen auf Betriebsausstattung	0	0	0,00
		66710000 Abschreibungen auf Forderungen wegen Uneinbringlichkeit	0	0	0,00
		66720000 Einzelwertberichtigungen	0	0	0,00
15	71	Aufwendungen für Zuweisungen und Zuschüsse sowie besondere Finanzaufwendungen	0	0	0,00
		71230000 Zuweisungen für laufende Zwecke an Zweckverbände und dergl.	0	0	0,00
16	73	Steueraufwendungen einschließlich Aufwendungen aus gesetzlichen Umlageverpflichtungen	5.200	5.200	5.075,28
		73550000 Aufwendungen aus steuerähnlichen Umlagen an Zweckverbände u. dgl.	5.200	5.200	5.075,28
17	72	Transferaufwendungen	0	0	0,00
18	70, 74, 76	Sonstige ordentliche Aufwendungen	0	0	0,00
<b>19</b>		<b>Summe der ordentlichen Aufwendungen</b>	<b>10.317</b>	<b>6.700</b>	<b>5.075,28</b>
<b>20</b>		<b>Verwaltungsergebnis</b>	<b>-10.317</b>	<b>-6.700</b>	<b>-5.075,28</b>
21	56-57	Finanzerträge	0	0	0,00
22	77	Zinsen und sonstige Finanzaufwendungen	0	0	0,00
<b>23</b>		<b>Finanzergebnis</b>	<b>0</b>	<b>0</b>	<b>0,00</b>
<b>24</b>		<b>Ordentliches Ergebnis</b>	<b>-10.317</b>	<b>-6.700</b>	<b>-5.075,28</b>
25	59	Außerordentliche Erträge	0	0	0,00
		59120000 Erträge aus der Veräußerung von Vermögensgegenständen	0	0	0,00
26	79	Außerordentliche Aufwendungen	0	0	0,00
		79410000 Verluste aus dem Abgang von Sachanlagen	0	0	0,00
		79700000 periodenfremde Aufwendungen	0	0	0,00
<b>27</b>		<b>Außerordentliches Ergebnis</b>	<b>0</b>	<b>0</b>	<b>0,00</b>
<b>28</b>		<b>Jahresergebnis vor internen Leistungsbeziehungen</b>	<b>-10.317</b>	<b>-6.700</b>	<b>-5.075,28</b>
29	95	Erlöse aus internen Leistungsbeziehungen	0	0	0,00
		95100000 Erlös aus interner Leistungsverrechnung	0	0	0,00
		95101000 Kalkulatorische Zinsen	0	0	0,00

Gliederung	5	Gestaltung und Umwelt
Produktbereich	54	Verkehrsflächen, Verkehrsanlagen Öffentlicher Personennahverkehr (ÖPNV)
Produktebene	547	ÖPNV
Produkt	54703	Sonstiger ÖPNV

Nr.	Konten	Bezeichnung	Haushaltsansatz		Ergebnis des Jahresabschlusses 2022
			2024	2023	
1	2	3	4	5	6
30	96	Kosten aus internen Leistungsbeziehungen	4.716	1.618	2.622,30
		96100000 Kosten aus interner Leistungsverrechnung	920	389	830,36
		96100100 ILV Leistungen des Dienstleistungsbetriebs	1.985	1.229	1.791,94
		96100200 ILV Wassermeisterleistungen	0	0	0,00
		96100300 ILV Hausmeisterleistungen	0	0	0,00
		96100400 ILV Forstleistungen	0	0	0,00
		96101000 Kalkulatorische Zinsen	1.811	0	0,00
31		<b>Ergebnis der internen Leistungsbeziehungen</b>	<b>-4.716</b>	<b>-1.618</b>	<b>-2.622,30</b>
32		<b>Jahresergebnis nach internen Leistungsbeziehungen</b>	<b>-15.033</b>	<b>-8.318</b>	<b>-7.697,58</b>

Gliederung	5	Gestaltung und Umwelt
Produktbereich	55	Natur- und Landschaftspflege
Produktebene	551	Öffentliches Grün/Landschaftsbau
Produkt	55101	Öffentliche Anlagen

**Produktbeschreibung**

<b>Produktart</b>	<b>Auftragsgrundlage</b>
extern	Vorgaben bzw. Aufträge der parlamentarischen Gremien
<b>Produktverantwortlicher</b>	<b>Organisationseinheiten</b>
	Bauamt
<b>Produktziel</b>	<b>Zielgruppe(n)</b>
Förderung und Instandhaltung des öffentlichen Grüns	Bevölkerung
<b>Produktbeschreibung</b>	<b>Leistung</b>
Unterhaltung von Grünanlagen, Blumenbeeten, Blumenkübeln u.ä.; Hecken-, Strauch- und Baumpflege	Herstellung von notwendigen Grünflächen und Bepflanzungen von Freiflächen, Beeten und Blumenkübeln sowie deren fachliche Instandhaltung; Durchführung

Gliederung	5	Gestaltung und Umwelt
Produktbereich	55	Natur- und Landschaftspflege
Produktebene	551	Öffentliches Grün/Landschaftsbau
Produkt	55101	Öffentliche Anlagen

**Teilergebnishaushalt**  
– Euro –

Nr.	Konten	Bezeichnung	Haushaltsansatz		Ergebnis des Jahresabschlusses 2022
			2024	2023	
1	2	3	4	5	6
1	50	Privatrechtliche Leistungsentgelte	0	0	0,00
2	51	Öffentlich-rechtliche Leistungsentgelte	0	0	0,00
3	548-549	Kostensatzleistungen und -erstattungen	0	0	0,00
4	52	Bestandsveränderungen und aktivierte Eigenleistungen	0	0	0,00
5	55	Steuern und steuerähnliche Erträge einschließlich Erträge aus gesetzlichen Umlagen	0	0	0,00
6	547	Erträge aus Transferleistungen	0	0	0,00
7	540-543	Erträge aus Zuweisungen und Zuschüssen für laufende Zwecke und allgemeine Umlagen	0	0	214,74
		54102000 sonstige Zuweisungen des Bundes, LAF, ERP-Sondervermögen	0	0	214,74
		54103000 sonstige Zuweisungen des Landes	0	0	0,00
8	546	Erträge aus der Auflösung von Sonderposten aus Investitionszuweisungen, -zuschüssen und Investitionsbeiträgen	611	611	611,00
		54610000 Erträge aus der Auflösung von Sonderposten aus Investitionszuschüssen vom nicht öffentlichen Bereich	611	611	611,00
9	53	Sonstige ordentliche Erträge	0	0	0,00
		53030000 Nebenerlöse aus Veranstaltungen	0	0	0,00
		53099000 andere sonstige Nebenerlöse	0	0	0,00
		53099990 Skonto Ertrag besonderes Konto	0	0	0,00
		53990000 andere sonstige betriebliche Erträge	0	0	0,00
10		<b>Summe der ordentlichen Erträge</b>	<b>611</b>	<b>611</b>	<b>825,74</b>
11	62-63, 640-643, 647-649, 65	Personalaufwendungen	8.204	7.932	3.329,77
		62000000 Entgelte für geleistete Arbeitszeit (einschl. tariflicher, vertraglicher oder arbeitsbedingter Zulagen)	6.330	6.120	2.438,58
		62011000 Leistungsentgelt nach TVöD	0	0	0,00
		62300000 Freiwillige Zuwendungen	0	0	214,74
		64000000 Arbeitgeberanteil zur Sozialversicherung Entgeltbereich Sonstige personalbezogene Zahlungen an Sozialversicherungsträger	1.874	1.812	676,45
		64700000 Zukunftssicherung / Zusatzversorgung Entgeltbereich	0	0	0,00
12	644-646	Versorgungsaufwendungen	0	0	0,00
13	60-61, 67-69	Aufwendungen für Sach- und Dienstleistungen	18.835	9.335	8.503,29
		60510000 Strom	1.100	1.100	816,23
		60550000 Treibstoffe	1.000	1.000	260,23
		60890000 übriger sonstiger Materialaufwand	4.000	5.000	4.997,44
		60897000 Materialaufwand Jubiläen OT. Breidenbach und OT. Kleingladenbach	0	0	0,00
		61660000 Wartungskosten	120	120	0,00
		61790000 andere sonstige Aufwendungen für bezogene Leistungen	12.500	2.000	2.316,98
		61800000 Skonti, Boni	0	0	0,00
		69090000 Beiträge für sonstige Versicherungen	115	115	112,41
14	66	Abschreibungen	2.041	2.041	2.040,00
		66420000 Abschreibungen auf Betriebsausstattung	2.041	2.041	2.040,00
		66710000 Abschreibungen auf Forderungen wegen Uneinbringlichkeit	0	0	0,00
		66720000 Einzelwertberichtigungen	0	0	0,00
15	71	Aufwendungen für Zuweisungen und Zuschüsse sowie besondere Finanzaufwendungen	0	0	0,00
16	73	Steueraufwendungen einschließlich Aufwendungen aus gesetzlichen Umlageverpflichtungen	0	0	0,00
17	72	Transferaufwendungen	0	0	0,00
18	70, 74, 76	Sonstige ordentliche Aufwendungen	0	0	0,00
19		<b>Summe der ordentlichen Aufwendungen</b>	<b>29.080</b>	<b>19.308</b>	<b>13.873,06</b>
20		<b>Verwaltungsergebnis</b>	<b>-28.469</b>	<b>-18.697</b>	<b>-13.047,32</b>
21	56-57	Finanzerträge	0	0	0,00
22	77	Zinsen und sonstige Finanzaufwendungen	0	0	0,00
23		<b>Finanzergebnis</b>	<b>0</b>	<b>0</b>	<b>0,00</b>
24		<b>Ordentliches Ergebnis</b>	<b>-28.469</b>	<b>-18.697</b>	<b>-13.047,32</b>
25	59	Außerordentliche Erträge	0	0	0,00
		59100000 Erträge aus der Veräußerung von Grundstücken, Gebäuden und Anlagen	0	0	0,00
		59120000 Erträge aus der Veräußerung von Vermögensgegenständen	0	0	0,00



Gliederung	5	Gestaltung und Umwelt
Produktbereich	55	Natur- und Landschaftspflege
Produktebene	551	Öffentliches Grün/Landschaftsbau
Produkt	55101	Öffentliche Anlagen

Nr.	Konten	Bezeichnung	Haushaltsansatz		Ergebnis des Jahresabschlusses 2022
			2024	2023	
1	2	3	4	5	6
		59890000 sonstige periodenfremde Erträge	0	0	0,00
26	79	Außerordentliche Aufwendungen	0	0	81,80
		79410000 Verluste aus dem Abgang von Sachanlagen	0	0	0,00
		79700000 periodenfremde Aufwendungen	0	0	81,80
27		<b>Außerordentliches Ergebnis</b>	<b>0</b>	<b>0</b>	<b>-81,80</b>
28		<b>Jahresergebnis vor internen Leistungsbeziehungen</b>	<b>-28.469</b>	<b>-18.697</b>	<b>-13.129,12</b>
29	95	Erlöse aus internen Leistungsbeziehungen	0	0	0,00
		95100000 Erlös aus interner Leistungsverrechnung	0	0	0,00
		95101000 Kalkulatorische Zinsen	0	0	0,00
30	96	Kosten aus internen Leistungsbeziehungen	20.500	19.441	18.594,57
		96100000 Kosten aus interner Leistungsverrechnung	15.321	13.987	13.830,20
		96100100 ILV Leistungen des Dienstleistungsbetriebs	5.135	5.367	4.635,37
		96100200 ILV Wassermeisterleistungen	0	0	0,00
		96100300 ILV Hausmeisterleistungen	0	0	0,00
		96100400 ILV Forstleistungen	0	0	0,00
		96101000 Kalkulatorische Zinsen	44	87	129,00
31		<b>Ergebnis der internen Leistungsbeziehungen</b>	<b>-20.500</b>	<b>-19.441</b>	<b>-18.594,57</b>
32		<b>Jahresergebnis nach internen Leistungsbeziehungen</b>	<b>-48.969</b>	<b>-38.138</b>	<b>-31.723,69</b>

Gliederung	5	Gestaltung und Umwelt
Produktbereich	55	Natur- und Landschaftspflege
Produktebene	552	Öffentliche Gewässer/Wasserbauliche Anlagen
Produkt	55201	Öffentliche Gewässer, wasserbauliche Anlagen, Gewässerschutz

**Produktbeschreibung**

<b>Produktart</b>	<b>Auftragsgrundlage</b>
extern	allgemeines Planungs- und Baurecht, Vorgaben bzw. Aufträge der parlamentarischen Gremien
<b>Produktverantwortlicher</b>	<b>Organisationseinheiten</b>
	Bauamt/DLB
<b>Produktziel</b>	<b>Zielgruppe(n)</b>
Vermeidung von Hochwasserschäden	Einwohner und Bürger der Gemeinde Breidenbach sowie der Nachbargemeinden
<b>Produktbeschreibung</b>	<b>Leistung</b>
Überwachung, Ausbau und Unterhaltung der Wasserläufe; Hochwasserschutz; Mitgliedschaft beim Wasserverband Oberes Lahnggebiet	Planung, Durchführung und Überwachung von Unterhaltungsarbeiten an Wasserläufen; Maßnahmen zur Verbesserung des Hochwasserschutzes

Gliederung	5	Gestaltung und Umwelt
Produktbereich	55	Natur- und Landschaftspflege
Produktebene	552	Öffentliche Gewässer/Wasserbauliche Anlagen
Produkt	55201	Öffentliche Gewässer, wasserbauliche Anlagen, Gewässerschutz

**Teilergebnishaushalt**  
– Euro –

Nr.	Konten	Bezeichnung	Haushaltsansatz		Ergebnis des Jahresabschlusses 2022
			2024	2023	
1	2	3	4	5	6
1	50	Privatrechtliche Leistungsentgelte	0	0	0,00
2	51	Öffentlich-rechtliche Leistungsentgelte	0	0	0,00
3	548-549	Kostensatzleistungen und -erstattungen	0	0	0,00
4	52	Bestandsveränderungen und aktivierte Eigenleistungen	0	0	0,00
5	55	Steuern und steuerähnliche Erträge einschließlich Erträge aus gesetzlichen Umlagen	0	0	0,00
6	547	Erträge aus Transferleistungen	0	0	0,00
7	540-543	Erträge aus Zuweisungen und Zuschüssen für laufende Zwecke und allgemeine Umlagen	0	0	0,00
8	546	Erträge aus der Auflösung von Sonderposten aus Investitionszuweisungen, -zuschüssen und Investitionsbeiträgen	15.567	11.000	0,00
		54600000 Erträge aus der Auflösung von Sonderposten aus Investitionszuweisungen	15.567	11.000	0,00
9	53	Sonstige ordentliche Erträge	0	0	0,00
		53099000 andere sonstige Nebenerlöse	0	0	0,00
		53099990 Skonto Ertrag besonderes Konto	0	0	0,00
		53990000 andere sonstige betriebliche Erträge	0	0	0,00
<b>10</b>		<b>Summe der ordentlichen Erträge</b>	<b>15.567</b>	<b>11.000</b>	<b>0,00</b>
11	62-63, 640-643, 647-649, 65	Personalaufwendungen	100	0	0,00
		64200000 Beiträge zur Berufsgenossenschaft und Unfallversicherung	100	0	0,00
12	644-646	Versorgungsaufwendungen	0	0	0,00
13	60-61, 67-69	Aufwendungen für Sach- und Dienstleistungen	15.470	16.350	15.573,52
		60510000 Strom	350	350	252,71
		60890000 übriger sonstiger Materialaufwand	1.000	1.000	1.343,03
		61390000 sonstige weitere Fremdleistungen	0	0	0,00
		61690000 sonstige Fremdstandhaltung	14.000	15.000	13.977,78
		61790000 andere sonstige Aufwendungen für bezogene Leistungen	0	0	0,00
		61800000 Skonti, Boni	0	0	0,00
		67000000 Mieten, Pachten, Erbbauzinsen	120	0	0,00
14	66	Abschreibungen	21.667	15.000	0,00
		66200000 Abschreibungen auf Gebäude und Gebäudeeinrichtungen, Sachanlagen im Gemeingebrauch und Infrastrukturvermögen	21.667	15.000	0,00
		66710000 Abschreibungen auf Forderungen wegen Uneinbringlichkeit	0	0	0,00
		66720000 Einzelwertberichtigungen	0	0	0,00
15	71	Aufwendungen für Zuweisungen und Zuschüsse sowie besondere Finanzaufwendungen	0	0	0,00
16	73	Steueraufwendungen einschließlich Aufwendungen aus gesetzlichen Umlageverpflichtungen	0	0	0,00
17	72	Transferaufwendungen	0	0	0,00
18	70, 74, 76	Sonstige ordentliche Aufwendungen	0	0	0,00
<b>19</b>		<b>Summe der ordentlichen Aufwendungen</b>	<b>37.237</b>	<b>31.350</b>	<b>15.573,52</b>
<b>20</b>		<b>Verwaltungsergebnis</b>	<b>-21.670</b>	<b>-20.350</b>	<b>-15.573,52</b>
21	56-57	Finanzerträge	0	0	0,00
22	77	Zinsen und sonstige Finanzaufwendungen	0	0	0,00
<b>23</b>		<b>Finanzergebnis</b>	<b>0</b>	<b>0</b>	<b>0,00</b>
<b>24</b>		<b>Ordentliches Ergebnis</b>	<b>-21.670</b>	<b>-20.350</b>	<b>-15.573,52</b>
25	59	Außerordentliche Erträge	0	0	0,00
		59100000 Erträge aus der Veräußerung von Grundstücken, Gebäuden und Anlagen	0	0	0,00
		59120000 Erträge aus der Veräußerung von Vermögensgegenständen	0	0	0,00
26	79	Außerordentliche Aufwendungen	0	0	92,36
		79410000 Verluste aus dem Abgang von Sachanlagen	0	0	0,00
		79700000 periodenfremde Aufwendungen	0	0	92,36
<b>27</b>		<b>Außerordentliches Ergebnis</b>	<b>0</b>	<b>0</b>	<b>-92,36</b>
<b>28</b>		<b>Jahresergebnis vor internen Leistungsbeziehungen</b>	<b>-21.670</b>	<b>-20.350</b>	<b>-15.665,88</b>
29	95	Erlöse aus internen Leistungsbeziehungen	0	0	0,00
		95100000 Erlös aus interner Leistungsverrechnung	0	0	0,00
		95101000 Kalkulatorische Zinsen	0	0	0,00

Gliederung	5	Gestaltung und Umwelt
Produktbereich	55	Natur- und Landschaftspflege
Produktebene	552	Öffentliche Gewässer/Wasserbauliche Anlagen
Produkt	55201	Öffentliche Gewässer, wasserbauliche Anlagen, Gewässerschutz

Nr.	Konten	Bezeichnung	Haushaltsansatz		Ergebnis des Jahresabschlusses 2022
			2024	2023	
1	2	3	4	5	6
30	96	Kosten aus internen Leistungsbeziehungen	17.084	15.474	10.631,33
		96100000 Kosten aus interner Leistungsverrechnung	8.065	8.204	7.280,92
		96100100 ILV Leistungen des Dienstleistungsbetriebs	3.712	3.790	3.350,41
		96100200 ILV Wassermeisterleistungen	0	0	0,00
		96100300 ILV Hausmeisterleistungen	0	0	0,00
		96100400 ILV Forstleistungen	0	0	0,00
		96101000 Kalkulatorische Zinsen	5.307	3.480	0,00
31		<b>Ergebnis der internen Leistungsbeziehungen</b>	<b>-17.084</b>	<b>-15.474</b>	<b>-10.631,33</b>
32		<b>Jahresergebnis nach internen Leistungsbeziehungen</b>	<b>-38.754</b>	<b>-35.824</b>	<b>-26.297,21</b>

Gliederung	5	Gestaltung und Umwelt
Produktbereich	55	Natur- und Landschaftspflege
Produktebene	553	Friedhofs- und Bestattungswesen
Produkt	55301	Friedhofs- und Bestattungswesen

**Produktbeschreibung**

<b>Produktart</b> extern	<b>Auftragsgrundlage</b> gemeindliche Satzungen
<b>Produktverantwortlicher</b>	<b>Organisationseinheiten</b> Ordnungsamt/Bauamt/DLB
<b>Produktziel</b> Bereitstellung von Grabstätten und Bestattung Verstorbener in einem angemessenen Rahmen. Wichtig ist auch die Erweiterung und Anpassung der Bestattungsarten. Ziel ist außerdem, den Kostendeckungsgrad, der zurzeit bei 50 % liegt, kontinuierlich zu erhöhen. Ziel ist es, in den nächsten 5 Jahren einen Kostendeckungsgrad von 80 % zu erreichen.	<b>Zielgruppe(n)</b> Allgemeinheit, Trauernde, Angehörige von Verstorbenen
<b>Produktbeschreibung</b> Abwicklung von Sterbefällen; Bereitstellung von Grabstätten als Erd- und Urnengräber sowie Rasengräbern auf den gemeindlichen Friedhöfen; Vergabe und Berechnung der Grabstätten; Belegungspläne; Beauftragung Dienstleistungsbetrieb; Friedhofs- und Grünflächenpflege; Erteilung von Grabmahlgenehmigungen	<b>Leistung</b> Unterhaltung von Friedhofskapellen, Sargkammern und Urnenwänden; Anlage, Erweiterung und Unterhaltung von Friedhöfen; Bereitstellung von Grabstätten i

Grundzahlen	Einheit	RE 2022	Plan 2023	Plan 2024	Plan 2025	Plan 2026	Plan 2027
Gesamtaufwand	Euro	-308.664,04	-315.961,00	-434.196,00	-277.417,00	-299.000,00	-288.485,00
Gesamtertrag	Euro	83.965,08	82.963,00	77.963,00	76.949,00	76.930,00	76.930,00

Kennzahlen	Einheit	RE 2022	Plan 2023	Plan 2024	Plan 2025	Plan 2026	Plan 2027
Kostendeckungsgrad	Prozent	-27,20%	-26,26%	-17,96%	-27,74%	-25,73%	-26,67%

Gliederung	5	Gestaltung und Umwelt
Produktbereich	55	Natur- und Landschaftspflege
Produktebene	553	Friedhofs- und Bestattungswesen
Produkt	55301	Friedhofs- und Bestattungswesen

**Teilergebnishaushalt**  
– Euro –

Nr.	Konten	Bezeichnung	Haushaltsansatz		Ergebnis des Jahresabschlusses 2022
			2024	2023	
1	2	3	4	5	6
1	50	Privatrechtliche Leistungsentgelte	0	0	0,00
2	51	Öffentlich-rechtliche Leistungsentgelte	77.000	82.000	81.648,75
		51000000 öffentlich-rechtliche Verwaltungsgebühren	22.000	27.000	18.784,00
		51001000 Gebühren Grabeinebnungen (Vorauszahlungen)	0	0	0,00
		51100000 öffentlich-rechtliche Benutzungsgebühren	55.000	55.000	62.864,75
3	548-549	Kostensatzleistungen und -erstattungen	0	0	0,00
		54880000 Kostenerstattungen von übrigen Bereichen	0	0	0,00
4	52	Bestandsveränderungen und aktivierte Eigenleistungen	0	0	0,00
5	55	Steuern und steuerähnliche Erträge einschließlich Erträge aus gesetzlichen Umlagen	0	0	0,00
6	547	Erträge aus Transferleistungen	0	0	0,00
7	540-543	Erträge aus Zuweisungen und Zuschüssen für laufende Zwecke und allgemeine Umlagen	930	930	933,20
		54010900 sonstige allgemeine Finanzzuweisungen des Landes	930	930	933,20
		54103010 sonstige Zuweisungen des Landes - Hessenkasse	0	0	0,00
8	546	Erträge aus der Auflösung von Sonderposten aus Investitionszuweisungen, -zuschüssen und Investitionsbeiträgen	33	33	960,00
		54600000 Erträge aus der Auflösung von Sonderposten aus Investitionszuweisungen	0	0	0,00
		54610000 Erträge aus der Auflösung von Sonderposten aus Investitionszuschüssen vom nicht öffentlichen Bereich	33	33	960,00
9	53	Sonstige ordentliche Erträge	0	0	0,00
		53099000 andere sonstige Nebenerlöse	0	0	0,00
		53099990 Skonto Ertrag besonderes Konto	0	0	0,00
		53990000 andere sonstige betriebliche Erträge	0	0	0,00
10		<b>Summe der ordentlichen Erträge</b>	<b>77.963</b>	<b>82.963</b>	<b>83.541,95</b>
11	62-63, 640-643, 647-649, 65	Personalaufwendungen	15.929	13.252	9.730,98
		62000000 Entgelte für geleistete Arbeitszeit (einschl. tariflicher, vertraglicher oder arbeitsbedingter Zulagen)	13.091	10.812	7.853,82
		62011000 Leistungsentgelt nach TVöD	0	0	0,00
		62300000 Freiwillige Zuwendungen	0	0	0,00
		64000000 Arbeitgeberanteil zur Sozialversicherung Entgeltbereich Sonstige personalbezogene Zahlungen an Sozialversicherungsträger	2.092	1.793	1.362,88
		64200000 Beiträge zur Berufsgenossenschaft und Unfallversicherung	210	210	150,42
		64700000 Zukunftssicherung / Zusatzversorgung Entgeltbereich	536	437	363,86
12	644-646	Versorgungsaufwendungen	0	0	0,00
13	60-61, 67-69	Aufwendungen für Sach- und Dienstleistungen	155.986	116.626	99.834,83
		60510000 Strom	3.000	4.000	5.050,52
		60520000 Gas	3.000	4.000	1.305,64
		60550000 Treibstoffe	1.000	1.000	746,35
		60560000 Wasser	130	130	116,91
		60570000 Abwasser	35	70	66,78
		60610000 Materialaufwand für Gebäude u. Außenanlagen	8.000	8.000	9.631,58
		60630000 Materialaufwand für Einrichtungen und Ausstattungen	2.500	1.500	3.055,08
		60810000 Reinigungsmaterial	500	100	0,00
		61390000 sonstige weitere Fremdleistungen	15.000	15.000	20.221,40
		61392000 sonstige weitere Fremdleistungen - Einebnungskosten	42.000	42.000	27.447,35
		61610000 Instandhaltung der Gebäude und Außenanlagen (Bauunterhaltung)	68.000	31.000	10.655,26
		61611000 Instandhaltung der Gebäude und Außenanlagen (Hessenkasse)	0	0	0,00
		61630000 Instandhaltung von Einrichtungen und Ausstattungen	1.500	1.500	1.014,67
		61660000 Wartungskosten	2.000	2.000	1.982,14
		61710000 Aufwendungen für Fremddentsorgung	0	0	0,00
		61790000 andere sonstige Aufwendungen für bezogene Leistungen	6.000	3.500	15.844,07
		61800000 Skonti, Boni	0	0	0,00
		69000000 Beiträge für gebäudebezogene Versicherungen	2.961	2.466	2.348,36
		69090000 Beiträge für sonstige Versicherungen	360	360	348,72
14	66	Abschreibungen	110.145	65.216	63.165,22
		66200000 Abschreibungen auf Gebäude und Gebäudeeinrichtungen, Sachanlagen im Gemeingebrauch und Infrastrukturvermögen	100.880	57.278	55.309,89

Gliederung	5	Gestaltung und Umwelt
Produktbereich	55	Natur- und Landschaftspflege
Produktebene	553	Friedhofs- und Bestattungswesen
Produkt	55301	Friedhofs- und Bestattungswesen

Nr.	Konten	Bezeichnung	Haushaltsansatz		Ergebnis des Jahresabschlusses 2022
			2024	2023	
1	2	3	4	5	6
		66410000 Abschreibungen auf andere Anlagen	1.905	1.911	1.643,31
		66420000 Abschreibungen auf Betriebsausstattung	7.360	6.027	6.212,02
		66500000 Abschreibungen auf geringwertige Wirtschaftsgüter (GWG)	0	0	0,00
		66710000 Abschreibungen auf Forderungen wegen Uneinbringlichkeit	0	0	0,00
		66720000 Einzelwertberichtigungen	0	0	0,00
15	71	Aufwendungen für Zuweisungen und Zuschüsse sowie besondere Finanzaufwendungen	0	0	0,00
16	73	Steueraufwendungen einschließlich Aufwendungen aus gesetzlichen Umlageverpflichtungen	0	0	0,00
17	72	Transferaufwendungen	0	0	0,00
18	70, 74, 76	Sonstige ordentliche Aufwendungen	0	0	0,00
19		<b>Summe der ordentlichen Aufwendungen</b>	<b>282.060</b>	<b>195.094</b>	<b>172.731,03</b>
20		<b>Verwaltungsergebnis</b>	<b>-204.097</b>	<b>-112.131</b>	<b>-89.189,08</b>
21	56-57	Finanzerträge	0	0	0,00
		57100000 Bankzinsen	0	0	0,00
22	77	Zinsen und sonstige Finanzaufwendungen	0	0	0,00
23		<b>Finanzergebnis</b>	<b>0</b>	<b>0</b>	<b>0,00</b>
24		<b>Ordentliches Ergebnis</b>	<b>-204.097</b>	<b>-112.131</b>	<b>-89.189,08</b>
25	59	Außerordentliche Erträge	0	0	185,00
		59100000 Erträge aus der Veräußerung von Grundstücken, Gebäuden und Anlagen	0	0	0,00
		59120000 Erträge aus der Veräußerung von Vermögensgegenständen	0	0	0,00
		59890000 sonstige periodenfremde Erträge	0	0	185,00
26	79	Außerordentliche Aufwendungen	0	0	238,13
		79410000 Verluste aus dem Abgang von Sachanlagen	0	0	0,00
		79700000 periodenfremde Aufwendungen	0	0	238,13
27		<b>Außerordentliches Ergebnis</b>	<b>0</b>	<b>0</b>	<b>-53,13</b>
28		<b>Jahresergebnis vor internen Leistungsbeziehungen</b>	<b>-204.097</b>	<b>-112.131</b>	<b>-89.242,21</b>
29	95	Erlöse aus internen Leistungsbeziehungen	0	0	0,00
		95100000 Erlös aus interner Leistungsverrechnung	0	0	0,00
		95101000 Kalkulatorische Zinsen	0	0	0,00
30	96	Kosten aus internen Leistungsbeziehungen	152.136	120.867	135.933,01
		96100000 Kosten aus interner Leistungsverrechnung	32.178	27.792	29.048,35
		96100100 ILV Leistungen des Dienstleistungsbetriebs	112.591	84.421	101.638,91
		96100200 ILV Wassermeisterleistungen	132	770	118,75
		96100300 ILV Hausmeisterleistungen	0	0	0,00
		96100400 ILV Forstleistungen	0	0	0,00
		96101000 Kalkulatorische Zinsen	7.235	7.884	5.127,00
31		<b>Ergebnis der internen Leistungsbeziehungen</b>	<b>-152.136</b>	<b>-120.867</b>	<b>-135.933,01</b>
32		<b>Jahresergebnis nach internen Leistungsbeziehungen</b>	<b>-356.233</b>	<b>-232.998</b>	<b>-225.175,22</b>

Gliederung	5	Gestaltung und Umwelt
Produktbereich	55	Natur- und Landschaftspflege
Produktebene	554	Naturschutz/Landschaftspflege
Produkt	55401	Naturschutz/Landschaftspflege

**Produktbeschreibung**

<b>Produktart</b>	extern/intern	<b>Auftragsgrundlage</b>	HENatG, Beschlüsse der gemeindlichen Gremien
<b>Produktverantwortlicher</b>		<b>Organisationseinheiten</b>	Bauamt/DLB
<b>Produktziel</b>		<b>Zielgruppe(n)</b>	Allgemeinheit
<b>Produktbeschreibung</b>	Ausgleichsmaßnahmen/Landschaftspflege	<b>Leistung</b>	Kompensation von Eingriffen in die Natur im Zusammenhang mit der gemeindlichen Bauleitplanung



Gliederung	5	Gestaltung und Umwelt
Produktbereich	55	Natur- und Landschaftspflege
Produktebene	554	Naturschutz/Landschaftspflege
Produkt	55401	Naturschutz/Landschaftspflege

**Teilergebnishaushalt**  
– Euro –

Nr.	Konten	Bezeichnung	Haushaltsansatz		Ergebnis des Jahresabschlusses 2022
			2024	2023	
1	2	3	4	5	6
1	50	Privatrechtliche Leistungsentgelte	0	0	0,00
2	51	Öffentlich-rechtliche Leistungsentgelte	0	0	0,00
3	548-549	Kostensatzleistungen und -erstattungen	0	0	367,50
		54880000 Kostenerstattungen von übrigen Bereichen	0	0	367,50
4	52	Bestandsveränderungen und aktivierte Eigenleistungen	0	0	0,00
5	55	Steuern und steuerähnliche Erträge einschließlich Erträge aus gesetzlichen Umlagen	0	0	0,00
6	547	Erträge aus Transferleistungen	0	0	0,00
7	540-543	Erträge aus Zuweisungen und Zuschüssen für laufende Zwecke und allgemeine Umlagen	5.000	5.000	3.094,00
		54210000 Zuweisungen für laufende Zwecke vom Land	5.000	5.000	3.094,00
8	546	Erträge aus der Auflösung von Sonderposten aus Investitionszuweisungen, -zuschüssen und Investitionsbeiträgen	18.381	18.130	18.378,00
		54600000 Erträge aus der Auflösung von Sonderposten aus Investitionszuweisungen	538	1.301	1.301,00
		54610000 Erträge aus der Auflösung von Sonderposten aus Investitionszuschüssen vom nicht öffentlichen Bereich	17.843	16.829	17.077,00
		54620000 Erträge aus der Auflösung von Sonderposten aus Investitionsbeiträgen	0	0	0,00
9	53	Sonstige ordentliche Erträge	0	0	0,00
		53099000 andere sonstige Nebenerlöse	0	0	0,00
		53099990 Skonto Ertrag besonderes Konto	0	0	0,00
		53990000 andere sonstige betriebliche Erträge	0	0	0,00
10		<b>Summe der ordentlichen Erträge</b>	<b>23.381</b>	<b>23.130</b>	<b>21.839,50</b>
11	62-63, 640-643, 647-649, 65	Personalaufwendungen	0	0	0,00
12	644-646	Versorgungsaufwendungen	0	0	0,00
13	60-61, 67-69	Aufwendungen für Sach- und Dienstleistungen	22.000	24.000	12.856,12
		61790000 andere sonstige Aufwendungen für bezogene Leistungen	14.000	16.000	7.835,62
		61800000 Skonti, Boni	0	0	0,00
		69100000 Beiträge zu Wirtschaftsverbänden und Berufsvertretungen, sonstige Vereinigungen	8.000	8.000	5.020,50
14	66	Abschreibungen	9.750	19.899	19.899,00
		66200000 Abschreibungen auf Gebäude und Gebäudeeinrichtungen, Sachanlagen im Gemeingebrauch und Infrastrukturvermögen	9.750	19.899	19.899,00
		66710000 Abschreibungen auf Forderungen wegen Uneinbringlichkeit	0	0	0,00
		66720000 Einzelwertberichtigungen	0	0	0,00
15	71	Aufwendungen für Zuweisungen und Zuschüsse sowie besondere Finanzaufwendungen	0	0	0,00
		71780000 sonstige Erstattungen an übrigen Bereich	0	0	0,00
16	73	Steueraufwendungen einschließlich Aufwendungen aus gesetzlichen Umlageverpflichtungen	0	0	0,00
17	72	Transferaufwendungen	0	0	0,00
18	70, 74, 76	Sonstige ordentliche Aufwendungen	0	0	0,00
19		<b>Summe der ordentlichen Aufwendungen</b>	<b>31.750</b>	<b>43.899</b>	<b>32.755,12</b>
20		<b>Verwaltungsergebnis</b>	<b>-8.369</b>	<b>-20.769</b>	<b>-10.915,62</b>
21	56-57	Finanzerträge	0	0	0,00
22	77	Zinsen und sonstige Finanzaufwendungen	0	0	0,00
23		<b>Finanzergebnis</b>	<b>0</b>	<b>0</b>	<b>0,00</b>
24		<b>Ordentliches Ergebnis</b>	<b>-8.369</b>	<b>-20.769</b>	<b>-10.915,62</b>
25	59	Außerordentliche Erträge	0	0	0,00
		59120000 Erträge aus der Veräußerung von Vermögensgegenständen	0	0	0,00
		59890000 sonstige periodenfremde Erträge	0	0	0,00
26	79	Außerordentliche Aufwendungen	0	0	222,50
		79410000 Verluste aus dem Abgang von Sachanlagen	0	0	0,00
		79700000 periodenfremde Aufwendungen	0	0	222,50
27		<b>Außerordentliches Ergebnis</b>	<b>0</b>	<b>0</b>	<b>-222,50</b>
28		<b>Jahresergebnis vor internen Leistungsbeziehungen</b>	<b>-8.369</b>	<b>-20.769</b>	<b>-11.138,12</b>
29	95	Erlöse aus internen Leistungsbeziehungen	0	0	0,00
30	96	Kosten aus internen Leistungsbeziehungen	7.679	3.079	5.331,87
		96100000 Kosten aus interner Leistungsverrechnung	5.256	3.079	4.744,46

Gliederung	5	Gestaltung und Umwelt
Produktbereich	55	Natur- und Landschaftspflege
Produktebene	554	Naturschutz/Landschaftspflege
Produkt	55401	Naturschutz/Landschaftspflege

Nr.	Konten	Bezeichnung	Haushaltsansatz		Ergebnis des Jahresabschlusses 2022
			2024	2023	
1	2	3	4	5	6
		96100100 ILV Leistungen des Dienstleistungsbetriebs	651	0	587,41
		96100400 ILV Forstleistungen	0	0	0,00
		96101000 Kalkulatorische Zinsen	1.772	0	0,00
31		<b>Ergebnis der internen Leistungsbeziehungen</b>	<b>-7.679</b>	<b>-3.079</b>	<b>-5.331,87</b>
32		<b>Jahresergebnis nach internen Leistungsbeziehungen</b>	<b>-16.048</b>	<b>-23.848</b>	<b>-16.469,99</b>

Gliederung	5	Gestaltung und Umwelt
Produktbereich	55	Natur- und Landschaftspflege
Produktebene	555	Land- und Forstwirtschaft
Produkt	55501	Kommunale Forstwirtschaft

**Produktbeschreibung**

<b>Produktart</b> extern/intern	<b>Auftragsgrundlage</b>
<b>Produktverantwortlicher</b>	<b>Organisationseinheiten</b> Hauptamt/Bauamt/Gemeindekasse/Forst
<b>Produktziel</b> Sicherstellung einer betriebswirtschaftlich orientierten Waldbewirtschaftung unter Berücksichtigung der ökologischen Bedeutung des Waldes	<b>Zielgruppe(n)</b> Verwaltung, Allgemeinheit
<b>Produktbeschreibung</b> Bewirtschaftung des Gemeindewaldes; Bau- und Unterhaltung von Waldwegen	<b>Leistung</b> Bewirtschaftung des Gemeindewaldes mit Fremdfirmen; Bau und Unterhaltung der Waldwege im Gemeindewald; Zahlung von Beförsterungskosten an das Land Hes

Gliederung	5	Gestaltung und Umwelt
Produktbereich	55	Natur- und Landschaftspflege
Produktebene	555	Land- und Forstwirtschaft
Produkt	55501	Kommunale Forstwirtschaft

**Teilergebnishaushalt**  
– Euro –

Nr.	Konten	Bezeichnung	Haushaltsansatz		Ergebnis des Jahresabschlusses 2022
			2024	2023	
1	2	3	4	5	6
1	50	Privatrechtliche Leistungsentgelte	296.294	383.147	545.781,21
		50040000 Umsatzerlöse aus der Überlassung von Rechten	7.100	7.100	7.102,44
		50050000 Umsatzerlöse aus der sonstigen Nutzung von Vermögen und Rechten	0	0	0,00
		50060000 Umsatzerlöse aus Holzverkauf	289.194	376.047	538.678,77
		50600000 Umsatzerlöse aus Handelswaren	0	0	0,00
		50900000 sonstige Umsatzerlöse	0	0	0,00
2	51	Öffentlich-rechtliche Leistungsentgelte	0	0	0,00
3	548-549	Kostenersatzleistungen und -erstattungen	0	0	0,00
		54820000 Kostenerstattungen von Gemeinden (GV)	0	0	0,00
		54880000 Kostenerstattungen von übrigen Bereichen	0	0	0,00
4	52	Bestandsveränderungen und aktivierte Eigenleistungen	0	0	0,00
		52590000 sonstige aktivierte Eigenleistungen	0	0	0,00
5	55	Steuern und steuerähnliche Erträge einschließlich Erträge aus gesetzlichen Umlagen	0	0	0,00
6	547	Erträge aus Transferleistungen	0	0	0,00
7	540-543	Erträge aus Zuweisungen und Zuschüssen für laufende Zwecke und allgemeine Umlagen	192.250	45.100	39.288,13
		54101000 sonstige Zuweisungen der EU	0	0	0,00
		54102000 sonstige Zuweisungen des Bundes, LAF, ERP-Sondervermögen	130.000	0	1.309,71
		54103000 sonstige Zuweisungen des Landes	62.250	45.100	37.978,42
8	546	Erträge aus der Auflösung von Sonderposten aus Investitionszuweisungen, -zuschüssen und Investitionsbeiträgen	0	0	0,00
9	53	Sonstige ordentliche Erträge	0	0	0,00
		53099000 andere sonstige Nebenerlöse	0	0	0,00
		53099990 Skonto Ertrag besonderes Konto	0	0	0,00
		53800000 Erträge aus der Herabsetzung und Auflösung von Rückstellungen (außer	0	0	0,00
		53990000 andere sonstige betriebliche Erträge	0	0	0,00
10		<b>Summe der ordentlichen Erträge</b>	<b>488.544</b>	<b>428.247</b>	<b>585.069,34</b>
11	62-63, 640-643, 647-649, 65	Personalaufwendungen	17.500	17.500	13.249,08
		62000000 Entgelte für geleistete Arbeitszeit (einschl. tariflicher, vertraglicher oder arbeitsbedingter Zulagen)	0	0	50,00
		62011000 Leistungsentgelt nach TVöD	0	0	0,00
		64000000 Arbeitgeberanteil zur Sozialversicherung Entgeltbereich Sonstige personalbezogene Zahlungen an Sozialversicherungsträger	0	0	0,00
		64200000 Beiträge zur Berufsgenossenschaft und Unfallversicherung	17.500	17.500	13.199,08
		64700000 Zukunftssicherung / Zusatzversorgung Entgeltbereich	0	0	0,00
12	644-646	Versorgungsaufwendungen	0	0	0,00
13	60-61, 67-69	Aufwendungen für Sach- und Dienstleistungen	453.564	393.900	412.419,27
		60300000 Betriebsstoffe/Verbrauchswerkzeuge	0	0	0,00
		60690000 sonstiger Materialaufwand für Reparatur und Instandhaltung	0	0	0,00
		60700000 Aufwendungen für Berufskleidung, Arbeitsschutzmittel u. ä.	0	0	0,00
		60890000 übriger sonstiger Materialaufwand	49.060	45.100	40.916,60
		61000000 Fremdleistungen für Erzeugnisse und andere Umsatzeleistungen	78.691	99.502	63.110,94
		61010000 Fremdleistungen - Beförderungskosten	88.113	75.331	94.640,52
		61020000 Fremdleistungen - Holzvermarktung	19.500	17.038	35.369,08
		61690000 sonstige Fremdinstandhaltung	211.890	155.749	177.224,62
		61691000 Instandhaltung Fachbereich Funk	0	0	0,00
		61800000 Skonti, Boni	0	0	0,00
		67000000 Mieten, Pachten, Erbbauzinsen	120	120	120,00
		68320000 Telefonkosten	0	0	0,00
		68800000 Aufwendungen für Fort-, und Weiterbildung	0	0	0,00
		69010000 Kfz-Versicherungsbeiträge	0	0	0,00
		69090000 Beiträge für sonstige Versicherungen	480	480	471,05
		69100000 Beiträge zu Wirtschaftsverbänden und Berufsvertretungen, sonstige Vereinigungen	5.710	580	566,46
14	66	Abschreibungen	0	0	29.615,35
		66420000 Abschreibungen auf Betriebsausstattung	0	0	0,00
		66710000 Abschreibungen auf Forderungen wegen Uneinbringlichkeit	0	0	29.615,35

Gliederung	5	Gestaltung und Umwelt
Produktbereich	55	Natur- und Landschaftspflege
Produktebene	555	Land- und Forstwirtschaft
Produkt	55501	Kommunale Forstwirtschaft

Nr.	Konten	Bezeichnung	Haushaltsansatz		Ergebnis des Jahresabschlusses 2022
			2024	2023	
1	2	3	4	5	6
		66720000 Einzelwertberichtigungen	0	0	0,00
15	71	Aufwendungen für Zuweisungen und Zuschüsse sowie besondere Finanzaufwendungen	0	0	0,00
		71710000 sonstige Erstattungen an das Land	0	0	0,00
16	73	Steueraufwendungen einschließlich Aufwendungen aus gesetzlichen Umlageverpflichtungen	0	0	0,00
17	72	Transferaufwendungen	0	0	0,00
18	70, 74, 76	Sonstige ordentliche Aufwendungen	0	0	0,00
		70300000 Kfz-Steuer	0	0	0,00
19		<b>Summe der ordentlichen Aufwendungen</b>	<b>471.064</b>	<b>411.400</b>	<b>455.283,70</b>
20		<b>Verwaltungsergebnis</b>	<b>17.480</b>	<b>16.847</b>	<b>129.785,64</b>
21	56-57	Finanzerträge	0	0	0,00
22	77	Zinsen und sonstige Finanzaufwendungen	0	0	0,00
23		<b>Finanzergebnis</b>	<b>0</b>	<b>0</b>	<b>0,00</b>
24		<b>Ordentliches Ergebnis</b>	<b>17.480</b>	<b>16.847</b>	<b>129.785,64</b>
25	59	Außerordentliche Erträge	0	0	7.340,68
		59000000 Erträge aus Spenden, Nachlässen und Schenkungen von privaten Unternehmen	0	0	0,00
		59100000 Erträge aus der Veräußerung von Grundstücken, Gebäuden und Anlagen	0	0	0,00
		59120000 Erträge aus der Veräußerung von Vermögensgegenständen	0	0	0,00
		59890000 sonstige periodenfremde Erträge	0	0	7.340,68
26	79	Außerordentliche Aufwendungen	0	0	2.768,33
		79410000 Verluste aus dem Abgang von Sachanlagen	0	0	0,00
		79700000 periodenfremde Aufwendungen	0	0	2.768,33
27		<b>Außerordentliches Ergebnis</b>	<b>0</b>	<b>0</b>	<b>4.572,35</b>
28		<b>Jahresergebnis vor internen Leistungsbeziehungen</b>	<b>17.480</b>	<b>16.847</b>	<b>134.357,99</b>
29	95	Erlöse aus internen Leistungsbeziehungen	0	0	0,00
		95100000 Erlös aus interner Leistungsverrechnung	0	0	0,00
		95100400 Erlös ILV Forstleistungen	0	0	0,00
		95101000 Kalkulatorische Zinsen	0	0	0,00
30	96	Kosten aus internen Leistungsbeziehungen	2.000	2.000	7.191,65
		96100000 Kosten aus interner Leistungsverrechnung	1.000	1.000	4.151,81
		96100100 ILV Leistungen des Dienstleistungsbetriebs	1.000	1.000	3.039,84
		96100200 ILV Wassermeisterleistungen	0	0	0,00
		96100300 ILV Hausmeisterleistungen	0	0	0,00
		96100400 ILV Forstleistungen	0	0	0,00
		96101000 Kalkulatorische Zinsen	0	0	0,00
31		<b>Ergebnis der internen Leistungsbeziehungen</b>	<b>-2.000</b>	<b>-2.000</b>	<b>-7.191,65</b>
32		<b>Jahresergebnis nach internen Leistungsbeziehungen</b>	<b>15.480</b>	<b>14.847</b>	<b>127.166,34</b>

Gliederung	5	Gestaltung und Umwelt
Produktbereich	55	Natur- und Landschaftspflege
Produktebene	555	Land- und Forstwirtschaft
Produkt	55503	Förderung der Landwirtschaft

**Produktbeschreibung**

**Produktart**

extern

**Produktverantwortlicher**

**Produktziel**

Förderung der Landwirtschaft; Engagement für Umwelt- und Landschaftspflege

**Produktbeschreibung**

Bau und Unterhaltung von Feld- und Wirtschaftswegen sowie Waldwegen im Privatwald; Förderung der Landwirtschaft

**Auftragsgrundlage**

Beschlüsse der gemeindlichen Gremien

**Organisationseinheiten**

Finanzabteilung/Bauamt

**Zielgruppe(n)**

Landwirtschaft, Jagdgenossenschaften, Bevölkerung

**Leistung**

Führen der angemeldeten landwirtschaftlich genutzten Flächen bei der Berufsgenossenschaft; Hilfe bei Unfällen in der Landwirtschaft; Bereitste

Gliederung	5	Gestaltung und Umwelt
Produktbereich	55	Natur- und Landschaftspflege
Produktebene	555	Land- und Forstwirtschaft
Produkt	55503	Förderung der Landwirtschaft

**Teilergebnishaushalt**  
– Euro –

Nr.	Konten	Bezeichnung	Haushaltsansatz		Ergebnis des Jahresabschlusses 2022
			2024	2023	
1	2	3	4	5	6
1	50	Privatrechtliche Leistungsentgelte	22.000	20.000	22.488,95
		50040000 Umsatzerlöse aus der Überlassung von Rechten	22.000	20.000	22.488,95
		50050000 Umsatzerlöse aus der sonstigen Nutzung von Vermögen und Rechten	0	0	0,00
2	51	Öffentlich-rechtliche Leistungsentgelte	0	0	0,00
3	548-549	Kostensatzleistungen und -erstattungen	0	0	0,00
		54880000 Kostenerstattungen von übrigen Bereichen	0	0	0,00
4	52	Bestandsveränderungen und aktivierte Eigenleistungen	0	0	0,00
5	55	Steuern und steuerähnliche Erträge einschließlich Erträge aus gesetzlichen Umlagen	0	0	0,00
6	547	Erträge aus Transferleistungen	0	0	0,00
7	540-543	Erträge aus Zuweisungen und Zuschüssen für laufende Zwecke und allgemeine Umlagen	0	0	0,00
8	546	Erträge aus der Auflösung von Sonderposten aus Investitionszuweisungen, -zuschüssen und Investitionsbeiträgen	0	0	0,00
9	53	Sonstige ordentliche Erträge	0	0	0,00
		53099000 andere sonstige Nebenerlöse	0	0	0,00
		53099990 Skonto Ertrag besonderes Konto	0	0	0,00
		53990000 andere sonstige betriebliche Erträge	0	0	0,00
10		<b>Summe der ordentlichen Erträge</b>	<b>22.000</b>	<b>20.000</b>	<b>22.488,95</b>
11	62-63, 640-643, 647-649, 65	Personalaufwendungen	0	0	0,00
12	644-646	Versorgungsaufwendungen	0	0	0,00
13	60-61, 67-69	Aufwendungen für Sach- und Dienstleistungen	36.549	36.000	52.636,23
		60650000 Materialaufwand für Straßen, Wegen, Plätze u.ä.	3.000	2.000	1.823,66
		60651000 Materialaufwand für Straßen, Wege und Plätze (Waldwege/Privatwald)	0	0	0,00
		61390000 sonstige weitere Fremdleistungen	4.549	0	0,00
		61650000 Instandhaltung von Sachanlagen im Gemeingebrauch, Infrastrukturvermögen	15.000	20.000	13.549,14
		61651000 Instandhaltung von Sachanlagen im Gemeingebrauch, Infrastrukturvermögen (Waldwege/Privatwald)	10.000	10.000	32.682,31
		61690000 sonstige Fremdinstandhaltung	4.000	4.000	4.581,12
		61800000 Skonti, Boni	0	0	0,00
14	66	Abschreibungen	2.305	1.638	1.638,00
		66200000 Abschreibungen auf Gebäude und Gebäudeeinrichtungen, Sachanlagen im Gemeingebrauch und Infrastrukturvermögen	2.305	1.638	1.638,00
		66710000 Abschreibungen auf Forderungen wegen Uneinbringlichkeit	0	0	0,00
		66720000 Einzelwertberichtigungen	0	0	0,00
15	71	Aufwendungen für Zuweisungen und Zuschüsse sowie besondere Finanzaufwendungen	0	0	0,00
16	73	Steueraufwendungen einschließlich Aufwendungen aus gesetzlichen Umlageverpflichtungen	0	0	0,00
17	72	Transferaufwendungen	0	0	0,00
18	70, 74, 76	Sonstige ordentliche Aufwendungen	0	0	0,00
19		<b>Summe der ordentlichen Aufwendungen</b>	<b>38.854</b>	<b>37.638</b>	<b>54.274,23</b>
20		<b>Verwaltungsergebnis</b>	<b>-16.854</b>	<b>-17.638</b>	<b>-31.785,28</b>
21	56-57	Finanzerträge	0	0	0,00
22	77	Zinsen und sonstige Finanzaufwendungen	0	0	0,00
23		<b>Finanzergebnis</b>	<b>0</b>	<b>0</b>	<b>0,00</b>
24		<b>Ordentliches Ergebnis</b>	<b>-16.854</b>	<b>-17.638</b>	<b>-31.785,28</b>
25	59	Außerordentliche Erträge	0	0	644,25
		59000000 Erträge aus Spenden, Nachlässen und Schenkungen von privaten Unternehmen	0	0	0,00
		59100000 Erträge aus der Veräußerung von Grundstücken, Gebäuden und Anlagen	0	0	644,25
		59120000 Erträge aus der Veräußerung von Vermögensgegenständen	0	0	0,00
26	79	Außerordentliche Aufwendungen	0	0	1.409,08
		79410000 Verluste aus dem Abgang von Sachanlagen	0	0	673,30
		79700000 periodenfremde Aufwendungen	0	0	735,78
27		<b>Außerordentliches Ergebnis</b>	<b>0</b>	<b>0</b>	<b>-764,83</b>
28		<b>Jahresergebnis vor internen Leistungsbeziehungen</b>	<b>-16.854</b>	<b>-17.638</b>	<b>-32.550,11</b>
29	95	Erlöse aus internen Leistungsbeziehungen	0	0	0,00

Gliederung	5	Gestaltung und Umwelt
Produktbereich	55	Natur- und Landschaftspflege
Produktebene	555	Land- und Forstwirtschaft
Produkt	55503	Förderung der Landwirtschaft

Nr.	Konten	Bezeichnung	Haushaltsansatz		Ergebnis des Jahresabschlusses 2022
			2024	2023	
1	2	3	4	5	6
30	96	95100000 Erlös aus interner Leistungsverrechnung	0	0	0,00
		Kosten aus internen Leistungsbeziehungen	4.910	6.291	4.116,92
		96100000 Kosten aus interner Leistungsverrechnung	2.760	3.889	2.491,08
		96100100 ILV Leistungen des Dienstleistungsbetriebs	436	1.220	393,84
		96100200 ILV Wassermeisterleistungen	0	0	0,00
		96100300 ILV Hausmeisterleistungen	0	0	0,00
		96100400 ILV Forstleistungen	0	0	0,00
		96101000 Kalkulatorische Zinsen	1.714	1.182	1.232,00
31		<b>Ergebnis der internen Leistungsbeziehungen</b>	<b>-4.910</b>	<b>-6.291</b>	<b>-4.116,92</b>
32		<b>Jahresergebnis nach internen Leistungsbeziehungen</b>	<b>-21.764</b>	<b>-23.929</b>	<b>-36.667,03</b>



Gliederung	5	Gestaltung und Umwelt
Produktbereich	57	Wirtschaft und Tourismus
Produktebene	571	Wirtschaftsförderung
Produkt	57101	Wirtschaftsförderung

**Produktbeschreibung**

**Produktart**

extern

**Produktverantwortlicher**

**Produktziel**

Erhalt und Steigerung der Wirtschaftskraft und Sicherung von Arbeitsplätzen am Standort Breidenbach, Stärkung der Ortskerne

**Produktbeschreibung**

Förderung der Zusammenarbeit zwischen den gemeindlichen Gremien und den ortsansässigen Unternehmen; Unterstützung von Veranstaltungen; Internetdienstleistungen

**Auftragsgrundlage**

Beschlüsse der gemeindlichen Gremien

**Organisationseinheiten**

Hauptamt/Finanzabteilung/Bauamt/DLB

**Zielgruppe(n)**

Gewerbetreibende, Allgemeinheit

**Leistung**

Eigenwerbung der Gemeinde; Mitgliedsbeitrag Verein Lahn-Dill-Bergland

Gliederung	5	Gestaltung und Umwelt
Produktbereich	57	Wirtschaft und Tourismus
Produktebene	571	Wirtschaftsförderung
Produkt	57101	Wirtschaftsförderung

**Teilergebnishaushalt**  
– Euro –

Nr.	Konten	Bezeichnung	Haushaltsansatz		Ergebnis des Jahresabschlusses 2022
			2024	2023	
1	2	3	4	5	6
1	50	Privatrechtliche Leistungsentgelte	0	0	0,00
2	51	Öffentlich-rechtliche Leistungsentgelte	0	0	0,00
3	548-549	Kostensatzleistungen und -erstattungen	0	0	0,00
4	52	Bestandsveränderungen und aktivierte Eigenleistungen	0	0	0,00
5	55	Steuern und steuerähnliche Erträge einschließlich Erträge aus gesetzlichen Umlagen	0	0	0,00
6	547	Erträge aus Transferleistungen	0	0	0,00
7	540-543	Erträge aus Zuweisungen und Zuschüssen für laufende Zwecke und allgemeine Umlagen	0	0	0,00
		54104000 sonstige Zuweisungen der Gemeinden und Gemeindeverbände	0	0	0,00
		54109010 Sonstige Zuweisungen - Solidaritätsfonds Coronahilfe	0	0	0,00
8	546	Erträge aus der Auflösung von Sonderposten aus Investitionszuweisungen, -zuschüssen und Investitionsbeiträgen	0	0	0,00
9	53	Sonstige ordentliche Erträge	0	0	0,00
		53099000 andere sonstige Nebenerlöse	0	0	0,00
		53099990 Skonto Ertrag besonderes Konto	0	0	0,00
		53990000 andere sonstige betriebliche Erträge	0	0	0,00
10		<b>Summe der ordentlichen Erträge</b>	<b>0</b>	<b>0</b>	<b>0,00</b>
11	62-63, 640-643, 647-649, 65	Personalaufwendungen	0	0	0,00
12	644-646	Versorgungsaufwendungen	0	0	0,00
13	60-61, 67-69	Aufwendungen für Sach- und Dienstleistungen	8.500	8.500	8.228,80
		60890000 übriger sonstiger Materialaufwand	0	0	0,00
		61790000 andere sonstige Aufwendungen für bezogene Leistungen	0	0	0,00
		61800000 Skonti, Boni	0	0	0,00
		69100000 Beiträge zu Wirtschaftsverbänden und Berufsvertretungen, sonstige Vereinigungen	8.500	8.500	8.228,80
14	66	Abschreibungen	472	1.124	1.124,00
		66150000 Abschreibungen auf aktivierte Investitionszuweisungen, -zuschüsse und Investitionsbeiträge	472	1.124	1.124,00
		66710000 Abschreibungen auf Forderungen wegen Uneinbringlichkeit	0	0	0,00
		66720000 Einzelwertberichtigungen	0	0	0,00
15	71	Aufwendungen für Zuweisungen und Zuschüsse sowie besondere Finanzaufwendungen	61.200	0	0,00
		71250000 Zuschüsse für laufende Zwecke an verbundene Unternehmen, Sondervermögen und Beteiligungen	61.200	0	0,00
		71270000 Zuschüsse für laufende Zwecke an private Unternehmen	0	0	0,00
		71271000 Zuschüsse an private Unternehmen - Förderung Gewerbegebiet Oberdielen	0	0	0,00
		71282000 Zuschüsse für lfd. Zwecke - Förderprogramm Ortskernentwicklung	0	0	0,00
		71286000 Zuschüsse für lfd. Zwecke - Solidaritätsfonds Coronahilfe	0	0	0,00
16	73	Steueraufwendungen einschließlich Aufwendungen aus gesetzlichen Umlageverpflichtungen	0	0	0,00
17	72	Transferaufwendungen	0	0	0,00
18	70, 74, 76	Sonstige ordentliche Aufwendungen	0	0	0,00
19		<b>Summe der ordentlichen Aufwendungen</b>	<b>70.172</b>	<b>9.624</b>	<b>9.352,80</b>
20		<b>Verwaltungsergebnis</b>	<b>-70.172</b>	<b>-9.624</b>	<b>-9.352,80</b>
21	56-57	Finanzerträge	0	0	0,00
22	77	Zinsen und sonstige Finanzaufwendungen	0	0	0,00
23		<b>Finanzergebnis</b>	<b>0</b>	<b>0</b>	<b>0,00</b>
24		<b>Ordentliches Ergebnis</b>	<b>-70.172</b>	<b>-9.624</b>	<b>-9.352,80</b>
25	59	Außerordentliche Erträge	0	0	0,00
		59120000 Erträge aus der Veräußerung von Vermögensgegenständen	0	0	0,00
26	79	Außerordentliche Aufwendungen	0	0	0,00
		79410000 Verluste aus dem Abgang von Sachanlagen	0	0	0,00
27		<b>Außerordentliches Ergebnis</b>	<b>0</b>	<b>0</b>	<b>0,00</b>
28		<b>Jahresergebnis vor internen Leistungsbeziehungen</b>	<b>-70.172</b>	<b>-9.624</b>	<b>-9.352,80</b>
29	95	Erlöse aus internen Leistungsbeziehungen	0	0	0,00
		95100000 Erlös aus interner Leistungsverrechnung	0	0	0,00
30	96	Kosten aus internen Leistungsbeziehungen	3.601	3.363	3.298,48

Gliederung	5	Gestaltung und Umwelt
Produktbereich	57	Wirtschaft und Tourismus
Produktebene	571	Wirtschaftsförderung
Produkt	57101	Wirtschaftsförderung

Nr.	Konten	Bezeichnung	Haushaltsansatz		Ergebnis des Jahresabschlusses 2022
			2024	2023	
1	2	3	4	5	6
		96100000 Kosten aus interner Leistungsverrechnung	3.601	3.349	3.250,48
		96100100 ILV Leistungen des Dienstleistungsbetriebs	0	0	0,00
		96100200 ILV Wassermeisterleistungen	0	0	0,00
		96100300 ILV Hausmeisterleistungen	0	0	0,00
		96100400 ILV Forstleistungen	0	0	0,00
		96101000 Kalkulatorische Zinsen	0	14	48,00
31		<b>Ergebnis der internen Leistungsbeziehungen</b>	<b>-3.601</b>	<b>-3.363</b>	<b>-3.298,48</b>
32		<b>Jahresergebnis nach internen Leistungsbeziehungen</b>	<b>-73.773</b>	<b>-12.987</b>	<b>-12.651,28</b>

Gliederung	5	Gestaltung und Umwelt
Produktbereich	57	Wirtschaft und Tourismus
Produktebene	571	Wirtschaftsförderung
Produkt	57102	Zweckverband Interkommunale Zusammenarbeit Hinterland

**Produktbeschreibung**

<p><b>Produktart</b></p> <p>intern/extern</p>	<p><b>Auftragsgrundlage</b></p> <p>Beschlüsse der gemeindlichen Gremien, Satzung des Zweckverbandes</p>
<p><b>Produktverantwortlicher</b></p>	<p><b>Organisationseinheiten</b></p> <p>Bauamt/Hauptamt</p>
<p><b>Produktziel</b></p> <p>Sicherstellung der infrastrukturellen Ausstattung des Raumes; Bindung der Bevölkerung an den heimischen Raum; Erhalt und Schaffung zukunftsfähiger Arbeitsplätze; Ausbau und Stärkung des Bereiches Freizeit und Tourismus; Stärkung und Pflege der Betreuungseinrichtungen</p>	<p><b>Zielgruppe(n)</b></p> <p>Eigene Bevölkerung, Gewerbetreibende, Touristen</p>
<p><b>Produktbeschreibung</b></p> <p>In Anknüpfung an ein integriertes Handlungskonzept und das für die Region Lahn-Dill-Bergland entwickelte Regionalentwicklungskonzept soll der Raum "Hinterland + Bad Laasphe" im Rahmen der interkommunalen Zusammenarbeit in verschiedenen Teilbereichen gemeinsam - basierend auf den Stärken und Ansatzpunkten des Raumes und den daraus langfristig eröffnenden Perspektiven - weiterentwickelt werden. Dabei sollen insbesondere die Auswirkungen des demographischen Wandels analysiert und Problemlösungsansätze definiert werden.</p>	<p><b>Leistung</b></p> <p>Führung der Verbandskasse, Zahlung einer Verbandsumlage</p>

Gliederung	5	Gestaltung und Umwelt
Produktbereich	57	Wirtschaft und Tourismus
Produktebene	571	Wirtschaftsförderung
Produkt	57102	Zweckverband Interkommunale Zusammenarbeit Hinterland

**Teilergebnishaushalt**  
– Euro –

Nr.	Konten	Bezeichnung	Haushaltsansatz		Ergebnis des Jahresabschlusses 2022
			2024	2023	
1	2	3	4	5	6
1	50	Privatrechtliche Leistungsentgelte	0	0	0,00
2	51	Öffentlich-rechtliche Leistungsentgelte	0	0	0,00
3	548-549	Kostensatzleistungen und -erstattungen	1.000	1.000	1.000,00
		54830000 Kostenerstattungen von Zweckverbänden und dgl.	1.000	1.000	1.000,00
4	52	Bestandsveränderungen und aktivierte Eigenleistungen	0	0	0,00
5	55	Steuern und steuerähnliche Erträge einschließlich Erträge aus gesetzlichen Umlagen	0	0	0,00
6	547	Erträge aus Transferleistungen	0	0	0,00
7	540-543	Erträge aus Zuweisungen und Zuschüssen für laufende Zwecke und allgemeine Umlagen	0	0	0,00
8	546	Erträge aus der Auflösung von Sonderposten aus Investitionszuweisungen, -zuschüssen und Investitionsbeiträgen	0	0	0,00
9	53	Sonstige ordentliche Erträge	0	0	0,00
		53099000 andere sonstige Nebenerlöse	0	0	0,00
		53099990 Skonto Ertrag besonderes Konto	0	0	0,00
		53990000 andere sonstige betriebliche Erträge	0	0	0,00
<b>10</b>		<b>Summe der ordentlichen Erträge</b>	<b>1.000</b>	<b>1.000</b>	<b>1.000,00</b>
11	62-63, 640-643, 647-649, 65	Personalaufwendungen	0	0	0,00
12	644-646	Versorgungsaufwendungen	0	0	0,00
13	60-61, 67-69	Aufwendungen für Sach- und Dienstleistungen	0	0	0,00
		61800000 Skonti, Boni	0	0	0,00
14	66	Abschreibungen	0	0	0,00
		66710000 Abschreibungen auf Forderungen wegen Uneinbringlichkeit	0	0	0,00
		66720000 Einzelwertberichtigungen	0	0	0,00
15	71	Aufwendungen für Zuweisungen und Zuschüsse sowie besondere Finanzaufwendungen	0	0	0,00
		71230000 Zuweisungen für laufende Zwecke an Zweckverbände und dergl.	0	0	0,00
16	73	Steueraufwendungen einschließlich Aufwendungen aus gesetzlichen Umlageverpflichtungen	4.800	4.800	0,00
		73550000 Aufwendungen aus steuerähnlichen Umlagen an Zweckverbände u. dgl.	4.800	4.800	0,00
17	72	Transferaufwendungen	0	0	0,00
18	70, 74, 76	Sonstige ordentliche Aufwendungen	0	0	0,00
<b>19</b>		<b>Summe der ordentlichen Aufwendungen</b>	<b>4.800</b>	<b>4.800</b>	<b>0,00</b>
<b>20</b>		<b>Verwaltungsergebnis</b>	<b>-3.800</b>	<b>-3.800</b>	<b>1.000,00</b>
21	56-57	Finanzerträge	0	0	0,00
22	77	Zinsen und sonstige Finanzaufwendungen	0	0	0,00
<b>23</b>		<b>Finanzergebnis</b>	<b>0</b>	<b>0</b>	<b>0,00</b>
<b>24</b>		<b>Ordentliches Ergebnis</b>	<b>-3.800</b>	<b>-3.800</b>	<b>1.000,00</b>
25	59	Außerordentliche Erträge	0	0	0,00
26	79	Außerordentliche Aufwendungen	0	0	0,00
<b>27</b>		<b>Außerordentliches Ergebnis</b>	<b>0</b>	<b>0</b>	<b>0,00</b>
<b>28</b>		<b>Jahresergebnis vor internen Leistungsbeziehungen</b>	<b>-3.800</b>	<b>-3.800</b>	<b>1.000,00</b>
29	95	Erlöse aus internen Leistungsbeziehungen	0	0	0,00
		95100000 Erlös aus interner Leistungsverrechnung	0	0	0,00
30	96	Kosten aus internen Leistungsbeziehungen	3.085	2.769	2.784,59
		96100000 Kosten aus interner Leistungsverrechnung	3.085	2.769	2.784,59
<b>31</b>		<b>Ergebnis der internen Leistungsbeziehungen</b>	<b>-3.085</b>	<b>-2.769</b>	<b>-2.784,59</b>
<b>32</b>		<b>Jahresergebnis nach internen Leistungsbeziehungen</b>	<b>-6.885</b>	<b>-6.569</b>	<b>-1.784,59</b>

Gliederung	5	Gestaltung und Umwelt
Produktbereich	57	Wirtschaft und Tourismus
Produktebene	571	Wirtschaftsförderung
Produkt	57103	Dorferneuerung/Stadtumbau

**Produktbeschreibung**

<b>Produktart</b>	<b>Auftragsgrundlage</b>
intern/extern	Beschlüsse der gemeindlichen Gremien
<b>Produktverantwortlicher</b>	<b>Organisationseinheiten</b>
	Bauamt
<b>Produktziel</b>	<b>Zielgruppe(n)</b>
Sicherstellung der infrastrukturellen Ausstattung des Raumes; Bindung der Bevölkerung an den heimischen Raum	Eigene Bevölkerung
<b>Produktbeschreibung</b>	<b>Leistung</b>
Förderung von Maßnahmen im Programm "Dorferneuerung in Hessen"	Stärkung des ländlichen Raumes; Verbesserung der Infrastruktur

Gliederung	5	Gestaltung und Umwelt
Produktbereich	57	Wirtschaft und Tourismus
Produktebene	571	Wirtschaftsförderung
Produkt	57103	Dorferneuerung/Stadtbau

**Teilergebnishaushalt**  
– Euro –

Nr.	Konten	Bezeichnung	Haushaltsansatz		Ergebnis des Jahresabschlusses 2022
			2024	2023	
1	2	3	4	5	6
1	50	Privatrechtliche Leistungsentgelte	0	0	0,00
2	51	Öffentlich-rechtliche Leistungsentgelte	0	0	0,00
3	548-549	Kostensatzleistungen und -erstattungen	0	0	0,00
4	52	Bestandsveränderungen und aktivierte Eigenleistungen	0	0	0,00
5	55	Steuern und steuerähnliche Erträge einschließlich Erträge aus gesetzlichen Umlagen	0	0	0,00
6	547	Erträge aus Transferleistungen	0	0	0,00
7	540-543	Erträge aus Zuweisungen und Zuschüssen für laufende Zwecke und allgemeine Umlagen	6.500	0	0,00
		54103000 sonstige Zuweisungen des Landes	6.500	0	0,00
8	546	Erträge aus der Auflösung von Sonderposten aus Investitionszuweisungen, -zuschüssen und Investitionsbeiträgen	0	0	0,00
		54600000 Erträge aus der Auflösung von Sonderposten aus Investitionszuweisungen	0	0	0,00
9	53	Sonstige ordentliche Erträge	0	0	0,00
		53099000 andere sonstige Nebenerlöse	0	0	0,00
		53099990 Skonto Ertrag besonderes Konto	0	0	0,00
		53990000 andere sonstige betriebliche Erträge	0	0	0,00
10		<b>Summe der ordentlichen Erträge</b>	<b>6.500</b>	<b>0</b>	<b>0,00</b>
11	62-63, 640-643, 647-649, 65	Personalaufwendungen	0	0	0,00
12	644-646	Versorgungsaufwendungen	0	0	0,00
13	60-61, 67-69	Aufwendungen für Sach- und Dienstleistungen	10.000	5.000	0,00
		61390000 sonstige weitere Fremdleistungen	10.000	5.000	0,00
		61800000 Skonti, Boni	0	0	0,00
14	66	Abschreibungen	0	0	0,00
		66710000 Abschreibungen auf Forderungen wegen Uneinbringlichkeit	0	0	0,00
		66720000 Einzelwertberichtigungen	0	0	0,00
15	71	Aufwendungen für Zuweisungen und Zuschüsse sowie besondere Finanzaufwendungen	0	0	0,00
16	73	Steueraufwendungen einschließlich Aufwendungen aus gesetzlichen Umlageverpflichtungen	0	0	0,00
17	72	Transferaufwendungen	0	0	0,00
18	70, 74, 76	Sonstige ordentliche Aufwendungen	0	0	0,00
19		<b>Summe der ordentlichen Aufwendungen</b>	<b>10.000</b>	<b>5.000</b>	<b>0,00</b>
20		<b>Verwaltungsergebnis</b>	<b>-3.500</b>	<b>-5.000</b>	<b>0,00</b>
21	56-57	Finanzerträge	0	0	0,00
22	77	Zinsen und sonstige Finanzaufwendungen	0	0	0,00
23		<b>Finanzergebnis</b>	<b>0</b>	<b>0</b>	<b>0,00</b>
24		<b>Ordentliches Ergebnis</b>	<b>-3.500</b>	<b>-5.000</b>	<b>0,00</b>
25	59	Außerordentliche Erträge	0	0	0,00
26	79	Außerordentliche Aufwendungen	0	0	0,00
27		<b>Außerordentliches Ergebnis</b>	<b>0</b>	<b>0</b>	<b>0,00</b>
28		<b>Jahresergebnis vor internen Leistungsbeziehungen</b>	<b>-3.500</b>	<b>-5.000</b>	<b>0,00</b>
29	95	Erlöse aus internen Leistungsbeziehungen	0	0	0,00
30	96	Kosten aus internen Leistungsbeziehungen	3.007	921	2.714,53
		96100000 Kosten aus interner Leistungsverrechnung	3.007	921	2.714,53
31		<b>Ergebnis der internen Leistungsbeziehungen</b>	<b>-3.007</b>	<b>-921</b>	<b>-2.714,53</b>
32		<b>Jahresergebnis nach internen Leistungsbeziehungen</b>	<b>-6.507</b>	<b>-5.921</b>	<b>-2.714,53</b>

Gliederung	5	Gestaltung und Umwelt
Produktbereich	57	Wirtschaft und Tourismus
Produktebene	573	Allgemeine Einrichtungen / Unternehmen
Produkt	57301	Bürgerhäuser, Dorfgemeinschaftshäuser

**Produktbeschreibung**

<b>Produktart</b>	intern/extern	<b>Auftragsgrundlage</b>	Beschlüsse der gemeindlichen Gremien
<b>Produktverantwortlicher</b>		<b>Organisationseinheiten</b>	Bauamt/Hauptamt/DLB
<b>Produktziel</b>	Die Unterhaltung und Ausstattung des Bürgerhauses und der Dorfgemeinschaftshäuser ist eine große finanzielle Herausforderung. Die Auslastung der Häuser liegt nur bei durchschnittlich 34 %. Vorrangiges Ziel ist es hier eine höhere Auslastung zu erreichen. Dabei ist die Bereitsstellung von Technik und freiem WLAN eine wichtige Voraussetzung für zukünftige Vermietungen. Eine vermehrte Nutzung der öffentlichen Gebäude u.a. als Schulungsräume wird angestrebt. Denn nur eine vermehrte kommerzielle Nutzung führt zu einer Erhöhung der Erträge. Sollte dieses Ziel in den nächsten 5 Jahren nicht erreicht werden, ist die Reduzierung des Gebäudebestandes unausweichlich.	<b>Zielgruppe(n)</b>	Eigene Bevölkerung
<b>Produktbeschreibung</b>	Unterhaltung öffentlicher gemeindlicher Gebäude und deren technischer Ausstattung	<b>Leistung</b>	Unterhaltung der gemeindlichen Dorfgemeinschaftshäuser und des Bürgerhauses; Verwaltung und Betreuung der Einrichtungen; Bereitstellung der Gebäude un

Grundzahlen	Einheit	RE 2022	Plan 2023	Plan 2024	Plan 2025	Plan 2026	Plan 2027
365 Tage	Anzahl	365	365	365	365	365	365
Betriebsaufwand (605,617)	Euro	-99.855,10	-99.750,00	-92.000,00	-97.600,00	-92.000,00	-111.100,00
BGF (Bruttogrundfläche) BGH/DGH's	m²	6.869	6.869	6.869	6.869	6.869	6.869
Gesamtaufwand	Euro	-443.669,90	-660.681,00	-516.339,00	-446.421,00	-448.376,00	-454.751,00
Gesamtertrag	Euro	106.193,72	244.260,00	92.550,00	30.169,00	30.170,00	29.961,00
Nutzungen BGH Breidenbach	Anzahl	642	600	600	600	600	600
Nutzungen BGH/DGH's gesamt	Anzahl	1261	1300	1300	1300	1300	1300
Nutzungen DGH Achenbach	Anzahl	142	100	100	100	100	100
Nutzungen DGH Kleingladenbach	Anzahl	183	170	170	170	170	170
Nutzungen DGH Niederdieten	Anzahl	87	80	80	80	80	80
Nutzungen DGH Oberdieten	Anzahl	36	100	100	100	100	100
Nutzungen DGH Wiesenbach	Anzahl	148	200	200	200	200	200
Nutzungen DGH Wolzhausen	Anzahl	23	50	50	50	50	50
Unterhaltungsaufwand (616,683)	Euro	-19.122,09	-252.937,00	-97.594,00	-21.500,00	-27.500,00	-27.500,00
Vermietbare Räume BGH Breidenbach	Anzahl	2	2	2	2	2	2
Vermietbare Räume BGH/DGH's gesamt	Anzahl	12	12	12	12	12	12
Vermietbare Räume DGH Achenbach	Anzahl	1	1	1	1	1	1
Vermietbare Räume DGH Kleingladenbach	Anzahl	2	2	2	2	2	2
Vermietbare Räume DGH Niederdieten	Anzahl	2	2	2	2	2	2
Vermietbare Räume DGH Oberdieten	Anzahl	2	2	2	2	2	2
Vermietbare Räume DGH Wiesenbach	Anzahl	2	2	2	2	2	2
Vermietbare Räume DGH Wolzhausen	Anzahl	1	1	1	1	1	1

Kennzahlen	Einheit	RE 2022	Plan 2023	Plan 2024	Plan 2025	Plan 2026	Plan 2027
Auslastungsgrad BGH Breidenbach	Prozent	87,95%	82,19%	82,19%	82,19%	82,19%	82,19%
Auslastungsgrad BGH/DGH's gesamt	Prozent	28,79%	29,68%	29,68%	29,68%	29,68%	29,68%
Auslastungsgrad DGH Achenbach	Prozent	38,90%	27,40%	27,40%	27,40%	27,40%	27,40%
Auslastungsgrad DGH Kleingladenbach	Prozent	25,07%	23,29%	23,29%	23,29%	23,29%	23,29%
Auslastungsgrad DGH Niederdieten	Prozent	11,92%	10,96%	10,96%	10,96%	10,96%	10,96%
Auslastungsgrad DGH Oberdieten	Prozent	4,93%	13,70%	13,70%	13,70%	13,70%	13,70%
Auslastungsgrad DGH Wiesenbach	Prozent	20,27%	27,40%	27,40%	27,40%	27,40%	27,40%
Auslastungsgrad DGH Wolzhausen	Prozent	6,30%	13,70%	13,70%	13,70%	13,70%	13,70%
Bewirtschaftungsaufwand je qm	Euro	-14,54	-14,52	-13,39	-14,21	-13,39	-16,17
Kostendeckungsgrad	Prozent	-23,94%	-36,97%	-17,92%	-6,76%	-6,73%	-6,59%
Unterhaltungsaufwand je qm	Euro	-2,78	-36,82	-14,21	-3,13	-4,00	-4,00



Gliederung	5	Gestaltung und Umwelt
Produktbereich	57	Wirtschaft und Tourismus
Produktebene	573	Allgemeine Einrichtungen / Unternehmen
Produkt	57301	Bürgerhäuser, Dorfgemeinschaftshäuser

**Teilergebnishaushalt**  
– Euro –

Nr.	Konten	Bezeichnung	Haushaltsansatz		Ergebnis des Jahresabschlusses 2022
			2024	2023	
1	2	3	4	5	6
1	50	Privatrechtliche Leistungsentgelte	24.500	22.500	22.587,68
		50030000 Umsatzerlöse aus der Überlassung von Gebäuden und Räumen	22.000	20.000	22.587,68
		50900000 sonstige Umsatzerlöse	2.500	2.500	0,00
2	51	Öffentlich-rechtliche Leistungsentgelte	0	0	3.519,80
		51100000 öffentlich-rechtliche Benutzungsgebühren	0	0	3.519,80
3	548-549	Kostenersatzleistungen und -erstattungen	1.500	1.500	2.359,24
		54800000 Kostenerstattungen vom Bund	0	0	0,00
		54840000 Kostenerstattungen vom sonstigen öffentlichen Bereich	0	0	0,00
		54880000 Kostenerstattungen von übrigen Bereichen	1.500	1.500	2.359,24
4	52	Bestandsveränderungen und aktivierte Eigenleistungen	0	0	0,00
5	55	Steuern und steuerähnliche Erträge einschließlich Erträge aus gesetzlichen Umlagen	0	0	0,00
6	547	Erträge aus Transferleistungen	0	0	0,00
7	540-543	Erträge aus Zuweisungen und Zuschüssen für laufende Zwecke und allgemeine Umlagen	45.984	199.293	55.834,31
		54102000 sonstige Zuweisungen des Bundes, LAF, ERP-Sondervermögen	0	0	2.783,10
		54103010 sonstige Zuweisungen des Landes - Hessenkasse	45.984	199.293	53.051,21
		54105000 sonstige Zuweisungen von Zweckverbänden und dgl.	0	0	0,00
8	546	Erträge aus der Auflösung von Sonderposten aus Investitionszuweisungen, -zuschüssen und Investitionsbeiträgen	19.166	19.167	20.141,00
		54600000 Erträge aus der Auflösung von Sonderposten aus Investitionszuweisungen	19.166	19.167	20.141,00
9	53	Sonstige ordentliche Erträge	1.400	1.800	1.751,69
		53000000 Nebenerlöse aus Vermietung und Verpachtung	1.400	1.800	1.751,69
		53020000 Nebenerlöse aus der Abgabe von Energien und Abfällen	0	0	0,00
		53099000 andere sonstige Nebenerlöse	0	0	0,00
		53099990 Skonto Ertrag besonderes Konto	0	0	0,00
		53800000 Erträge aus der Herabsetzung und Auflösung von Rückstellungen (außer	0	0	0,00
		53990000 andere sonstige betriebliche Erträge	0	0	0,00
10		<b>Summe der ordentlichen Erträge</b>	<b>92.550</b>	<b>244.260</b>	<b>106.193,72</b>
11	62-63, 640-643, 647-649, 65	Personalaufwendungen	100.287	82.203	94.687,12
		62000000 Entgelte für geleistete Arbeitszeit (einschl. tariflicher, vertraglicher oder arbeitsbedingter Zulagen)	76.762	62.847	71.404,29
		62011000 Leistungsentgelt nach TVöD	1.084	1.007	1.102,48
		62300000 Freiwillige Zuwendungen	0	0	2.783,10
		64000000 Arbeitgeberanteil zur Sozialversicherung Entgeltbereich Sonstige personalbezogene Zahlungen an Sozialversicherungsträger	15.889	13.036	15.076,78
		64700000 Zukunftssicherung / Zusatzversorgung Entgeltbereich	6.552	5.313	4.320,47
12	644-646	Versorgungsaufwendungen	0	0	0,00
13	60-61, 67-69	Aufwendungen für Sach- und Dienstleistungen	223.230	382.658	147.715,70
		60510000 Strom	14.200	13.000	9.837,08
		60520000 Gas	13.000	18.000	7.429,51
		60540000 Heizöl	55.000	60.000	30.449,72
		60560000 Wasser	2.100	1.850	1.465,01
		60570000 Abwasser	2.800	2.000	1.631,70
		60610000 Materialaufwand für Gebäude u. Außenanlagen	3.000	3.000	2.553,07
		60630000 Materialaufwand für Einrichtungen und Ausstattungen	5.000	6.000	4.410,21
		60632000 Materialaufwand für Einr. und Ausst. Kegelbahnen, Mangel u.ä.	1.000	1.500	0,00
		60810000 Reinigungsmaterial	4.000	4.000	4.006,06
		60890000 übriger sonstiger Materialaufwand	1.000	1.000	407,78
		61610000 Instandhaltung der Gebäude und Außenanlagen (Bauunterhaltung)	30.000	13.000	3.270,12
		61611000 Instandhaltung der Gebäude und Außenanlagen (Hessenkasse)	46.094	189.915	3.750,88
		61630000 Instandhaltung von Einrichtungen und Ausstattungen	6.500	6.500	5.137,81
		61632000 Instandhaltung von Einrichtungen und Ausstattungen (Hessenkasse)	5.000	31.522	0,00
		61633000 Instandhaltung von Einr. und Ausst. Kegelbahnen, Mangel u.ä.	1.000	1.500	0,00
		61660000 Wartungskosten	5.300	4.800	5.045,31
		61710000 Aufwendungen für Fremdensorgung	1.900	1.900	1.861,08
		61790000 andere sonstige Aufwendungen für bezogene Leistungen	3.000	3.000	47.181,00

Gliederung	5	Gestaltung und Umwelt
Produktbereich	57	Wirtschaft und Tourismus
Produktebene	573	Allgemeine Einrichtungen / Unternehmen
Produkt	57301	Bürgerhäuser, Dorfgemeinschaftshäuser

Nr.	Konten	Bezeichnung	Haushaltsansatz		Ergebnis des Jahresabschlusses 2022
			2024	2023	
1	2	3	4	5	6
		61800000 Skonti, Boni	0	0	0,00
		67901000 Aufwendungen für Softwarepflege	0	0	0,00
		68320000 Telefonkosten	5.600	5.400	5.212,26
		68500000 Reisekosten	0	0	0,00
		69000000 Beiträge für gebäudebezogene Versicherungen	17.736	14.771	14.067,10
		69090000 Beiträge für sonstige Versicherungen	0	0	0,00
14	66	Abschreibungen	95.454	95.211	104.252,00
		66200000 Abschreibungen auf Gebäude und Gebäudeeinrichtungen, Sachanlagen im Gemeingebrauch und Infrastrukturvermögen	80.227	80.227	88.614,00
		66420000 Abschreibungen auf Betriebsausstattung	15.227	14.984	15.638,00
		66450000 Abschreibungen auf Geschäftsausstattung	0	0	0,00
		66500000 Abschreibungen auf geringwertige Wirtschaftsgüter (GWG)	0	0	0,00
		66710000 Abschreibungen auf Forderungen wegen Uneinbringlichkeit	0	0	0,00
		66720000 Einzelwertberichtigungen	0	0	0,00
15	71	Aufwendungen für Zuweisungen und Zuschüsse sowie besondere Finanzaufwendungen	0	0	0,00
16	73	Steueraufwendungen einschließlich Aufwendungen aus gesetzlichen Umlageverpflichtungen	0	0	0,00
17	72	Transferaufwendungen	0	0	0,00
18	70, 74, 76	Sonstige ordentliche Aufwendungen	840	840	838,74
		70200000 Grundsteuer	840	840	838,74
19		<b>Summe der ordentlichen Aufwendungen</b>	<b>419.811</b>	<b>560.912</b>	<b>347.493,56</b>
20		<b>Verwaltungsergebnis</b>	<b>-327.261</b>	<b>-316.652</b>	<b>-241.299,84</b>
21	56-57	Finanzerträge	0	0	0,00
22	77	Zinsen und sonstige Finanzaufwendungen	0	0	0,00
23		<b>Finanzergebnis</b>	<b>0</b>	<b>0</b>	<b>0,00</b>
24		<b>Ordentliches Ergebnis</b>	<b>-327.261</b>	<b>-316.652</b>	<b>-241.299,84</b>
25	59	Außerordentliche Erträge	0	0	0,00
		59100000 Erträge aus der Veräußerung von Grundstücken, Gebäuden und Anlagen	0	0	0,00
		59120000 Erträge aus der Veräußerung von Vermögensgegenständen	0	0	0,00
		59890000 sonstige periodenfremde Erträge	0	0	0,00
26	79	Außerordentliche Aufwendungen	0	0	245,88
		79410000 Verluste aus dem Abgang von Sachanlagen	0	0	0,00
		79700000 periodenfremde Aufwendungen	0	0	245,88
27		<b>Außerordentliches Ergebnis</b>	<b>0</b>	<b>0</b>	<b>-245,88</b>
28		<b>Jahresergebnis vor internen Leistungsbeziehungen</b>	<b>-327.261</b>	<b>-316.652</b>	<b>-241.545,72</b>
29	95	Erlöse aus internen Leistungsbeziehungen	0	0	0,00
		95100000 Erlös aus interner Leistungsverrechnung	0	0	0,00
		95100300 Erlös ILV Hausmeisterleistungen	0	0	0,00
		95101000 Kalkulatorische Zinsen	0	0	0,00
30	96	Kosten aus internen Leistungsbeziehungen	96.528	99.769	95.930,46
		96100000 Kosten aus interner Leistungsverrechnung	20.020	18.859	18.073,10
		96100100 ILV Leistungen des Dienstleistungsbetriebs	24.627	27.290	22.231,36
		96100200 ILV Wassermeisterleistungen	51	223	46,00
		96100300 ILV Hausmeisterleistungen	0	0	0,00
		96100400 ILV Forstleistungen	0	0	0,00
		96101000 Kalkulatorische Zinsen	51.830	53.397	55.580,00
31		<b>Ergebnis der internen Leistungsbeziehungen</b>	<b>-96.528</b>	<b>-99.769</b>	<b>-95.930,46</b>
32		<b>Jahresergebnis nach internen Leistungsbeziehungen</b>	<b>-423.789</b>	<b>-416.421</b>	<b>-337.476,18</b>

Gliederung	5	Gestaltung und Umwelt
Produktbereich	57	Wirtschaft und Tourismus
Produktebene	573	Allgemeine Einrichtungen / Unternehmen
Produkt	57302	Gemeindezentrum Breidenbach

**Produktbeschreibung**

**Produktart**

intern/extern

**Produktverantwortlicher**

**Produktziel**

Erhaltung des Gebäudes zur zweckgebundenen Nutzung

**Produktbeschreibung**

Bauliche Unterhaltung und Erweiterung des Gemeindezentrums; Betreuung der technischen Ausstattung; Mietwesen

**Auftragsgrundlage**

Beschlüsse der gemeindlichen Gremien, Mietverträge

**Organisationseinheiten**

Bauamt/Finanzabteilung

**Zielgruppe(n)**

Eigene Bevölkerung, Mieter

**Leistung**

Unterhaltung des Gemeindezentrums und dessen technischer Ausstattung; Gebäudeeinheiten vermieten und bewirtschaften; Mieter in allen Belangen der Gebä

Gliederung	5	Gestaltung und Umwelt
Produktbereich	57	Wirtschaft und Tourismus
Produktebene	573	Allgemeine Einrichtungen / Unternehmen
Produkt	57302	Gemeindezentrum Breidenbach

**Teilergebnishaushalt**  
– Euro –

Nr.	Konten	Bezeichnung	Haushaltsansatz		Ergebnis des Jahresabschlusses 2022
			2024	2023	
1	2	3	4	5	6
1	50	Privatrechtliche Leistungsentgelte	42.458	29.520	29.523,02
		50030000 Umsatzerlöse aus der Überlassung von Gebäuden und Räumen	36.116	24.380	24.380,16
		50900000 sonstige Umsatzerlöse	6.342	5.140	5.142,86
2	51	Öffentlich-rechtliche Leistungsentgelte	0	0	0,00
3	548-549	Kostensatzleistungen und -erstattungen	0	0	0,00
		54840000 Kostenerstattungen vom sonstigen öffentlichen Bereich	0	0	0,00
		54870000 Kostenerstattungen von privaten Unternehmen	0	0	0,00
4	52	Bestandsveränderungen und aktivierte Eigenleistungen	0	0	0,00
5	55	Steuern und steuerähnliche Erträge einschließlich Erträge aus gesetzlichen Umlagen	0	0	0,00
6	547	Erträge aus Transferleistungen	0	0	0,00
7	540-543	Erträge aus Zuweisungen und Zuschüssen für laufende Zwecke und allgemeine Umlagen	0	0	5.600,00
		54102000 sonstige Zuweisungen des Bundes, LAF, ERP-Sondervermögen	0	0	600,00
		54103990 Andere sonstige Zuweisungen des Landes Konjunkturprogramm	0	0	0,00
		54104000 sonstige Zuweisungen der Gemeinden und Gemeindeverbände	0	0	5.000,00
8	546	Erträge aus der Auflösung von Sonderposten aus Investitionszuweisungen, -zuschüssen und Investitionsbeiträgen	2.151	2.151	2.151,00
		54600000 Erträge aus der Auflösung von Sonderposten aus Investitionszuweisungen	251	251	251,00
		54600990 Erträge aus der Auflösung von Sonderposten aus Investitionszuweisungen - Konjunkturprogramm	1.900	1.900	1.900,00
9	53	Sonstige ordentliche Erträge	4.120	2.720	4.137,47
		53000000 Nebenerlöse aus Vermietung und Verpachtung	3.120	2.220	1.920,00
		53020000 Nebenerlöse aus der Abgabe von Energien und Abfällen	1.000	500	2.217,47
		53099000 andere sonstige Nebenerlöse	0	0	0,00
		53099990 Skonto Ertrag besonderes Konto	0	0	0,00
		53800000 Erträge aus der Herabsetzung und Auflösung von Rückstellungen (außer	0	0	0,00
		53910000 Steuererstattungen	0	0	0,00
		53990000 andere sonstige betriebliche Erträge	0	0	0,00
10		<b>Summe der ordentlichen Erträge</b>	<b>48.729</b>	<b>34.391</b>	<b>41.411,49</b>
11	62-63, 640-643, 647-649, 65	Personalaufwendungen	33.524	27.964	28.034,27
		62000000 Entgelte für geleistete Arbeitszeit (einschl. tariflicher, vertraglicher oder arbeitsbedingter Zulagen)	25.901	21.667	21.293,80
		62011000 Leistungsentgelt nach TVöD	416	342	331,00
		62300000 Freiwillige Zuwendungen	0	0	600,00
		64000000 Arbeitgeberanteil zur Sozialversicherung Entgeltbereich Sonstige personalbezogene Zahlungen an Sozialversicherungsträger	5.008	4.138	4.082,74
		64700000 Zukunftssicherung / Zusatzversorgung Entgeltbereich	2.199	1.817	1.726,73
12	644-646	Versorgungsaufwendungen	0	0	0,00
13	60-61, 67-69	Aufwendungen für Sach- und Dienstleistungen	54.601	57.953	56.742,95
		60510000 Strom	8.300	6.000	5.416,88
		60520000 Gas	15.000	23.500	13.070,00
		60560000 Wasser	560	455	299,17
		60570000 Abwasser	350	350	291,36
		60610000 Materialaufwand für Gebäude u. Außenanlagen	1.000	1.000	1.310,04
		60630000 Materialaufwand für Einrichtungen und Ausstattungen	2.000	2.000	2.113,66
		60810000 Reinigungsmaterial	1.000	1.000	1.209,65
		61610000 Instandhaltung der Gebäude und Außenanlagen (Bauunterhaltung)	6.500	4.000	8.724,74
		61630000 Instandhaltung von Einrichtungen und Ausstattungen	2.500	2.500	2.549,60
		61660000 Wartungskosten	3.400	3.400	2.107,08
		61710000 Aufwendungen für Fremdensorgung	533	533	532,08
		61790000 andere sonstige Aufwendungen für bezogene Leistungen	3.500	3.500	9.647,27
		61800000 Skonti, Boni	0	0	0,00
		67000000 Mieten, Pachten, Erbbauzinsen	4.605	4.605	4.605,00
		69000000 Beiträge für gebäudebezogene Versicherungen	5.353	5.110	4.866,42
14	66	Abschreibungen	39.909	38.576	39.379,00
		66200000 Abschreibungen auf Gebäude und Gebäudeeinrichtungen, Sachanlagen im Gemeingebrauch und Infrastrukturvermögen	35.650	35.650	35.650,00

Gliederung	5	Gestaltung und Umwelt
Produktbereich	57	Wirtschaft und Tourismus
Produktebene	573	Allgemeine Einrichtungen / Unternehmen
Produkt	57302	Gemeindezentrum Breidenbach

Nr.	Konten	Bezeichnung	Haushaltsansatz		Ergebnis des Jahresabschlusses 2022
			2024	2023	
1	2	3	4	5	6
		66200990 Abschreibungen auf Gebäude und Gebäudeeinrichtungen, Sachanlagen im Gemeingebrauch und Infrastrukturvermögen - Konjunkturprogramm	2.142	2.142	2.142,00
		66420000 Abschreibungen auf Betriebsausstattung	1.704	371	371,00
		66450000 Abschreibungen auf Geschäftsausstattung	413	413	1.216,00
		66500000 Abschreibungen auf geringwertige Wirtschaftsgüter (GWG)	0	0	0,00
		66710000 Abschreibungen auf Forderungen wegen Uneinbringlichkeit	0	0	0,00
		66720000 Einzelwertberichtigungen	0	0	0,00
15	71	Aufwendungen für Zuweisungen und Zuschüsse sowie besondere Finanzaufwendungen	0	0	0,00
16	73	Steueraufwendungen einschließlich Aufwendungen aus gesetzlichen Umlageverpflichtungen	0	0	0,00
17	72	Transferaufwendungen	0	0	0,00
18	70, 74, 76	Sonstige ordentliche Aufwendungen	2.230	2.230	2.229,27
		70200000 Grundsteuer	2.230	2.230	2.229,27
19		<b>Summe der ordentlichen Aufwendungen</b>	<b>130.264</b>	<b>126.723</b>	<b>126.385,49</b>
20		<b>Verwaltungsergebnis</b>	<b>-81.535</b>	<b>-92.332</b>	<b>-84.974,00</b>
21	56-57	Finanzerträge	0	0	0,00
22	77	Zinsen und sonstige Finanzaufwendungen	0	0	0,00
		77100990 Zinsdienstumlage für die Konjunkturprogramme	0	0	0,00
23		<b>Finanzergebnis</b>	<b>0</b>	<b>0</b>	<b>0,00</b>
24		<b>Ordentliches Ergebnis</b>	<b>-81.535</b>	<b>-92.332</b>	<b>-84.974,00</b>
25	59	Außerordentliche Erträge	0	0	1.508,61
		59120000 Erträge aus der Veräußerung von Vermögensgegenständen	0	0	0,00
		59890000 sonstige periodenfremde Erträge	0	0	1.508,61
26	79	Außerordentliche Aufwendungen	0	0	647,45
		79410000 Verluste aus dem Abgang von Sachanlagen	0	0	0,00
		79700000 periodenfremde Aufwendungen	0	0	647,45
27		<b>Außerordentliches Ergebnis</b>	<b>0</b>	<b>0</b>	<b>861,16</b>
28		<b>Jahresergebnis vor internen Leistungsbeziehungen</b>	<b>-81.535</b>	<b>-92.332</b>	<b>-84.112,84</b>
29	95	Erlöse aus internen Leistungsbeziehungen	0	0	0,00
		95100000 Erlös aus interner Leistungsverrechnung	0	0	0,00
		95101000 Kalkulatorische Zinsen	0	0	0,00
30	96	Kosten aus internen Leistungsbeziehungen	66.918	62.838	63.443,66
		96100000 Kosten aus interner Leistungsverrechnung	3.693	2.797	3.333,44
		96100100 ILV Leistungen des Dienstleistungsbetriebs	36.708	32.990	33.137,22
		96100200 ILV Wassermeisterleistungen	0	0	0,00
		96100300 ILV Hausmeisterleistungen	0	0	0,00
		96100400 ILV Forstleistungen	0	0	0,00
		96101000 Kalkulatorische Zinsen	26.517	27.051	26.973,00
31		<b>Ergebnis der internen Leistungsbeziehungen</b>	<b>-66.918</b>	<b>-62.838</b>	<b>-63.443,66</b>
32		<b>Jahresergebnis nach internen Leistungsbeziehungen</b>	<b>-148.453</b>	<b>-155.170</b>	<b>-147.556,50</b>

Gliederung	5	Gestaltung und Umwelt
Produktbereich	57	Wirtschaft und Tourismus
Produktebene	573	Allgemeine Einrichtungen / Unternehmen
Produkt	57303	Sonstige öffentliche Einrichtungen und Unternehmen

**Produktbeschreibung**

<b>Produktart</b>	<b>Auftragsgrundlage</b>
intern/extern	Beschlüsse der gemeindlichen Gremien
<b>Produktverantwortlicher</b>	<b>Organisationseinheiten</b>
	Bauamt/Hauptamt/Ordnungsamt/DLB
<b>Produktziel</b>	<b>Zielgruppe(n)</b>
Bereitstellung und Betrieb bestehender öffentlicher Einrichtungen und Anlagen	Eigene Bevölkerung
<b>Produktbeschreibung</b>	<b>Leistung</b>
Betrieb und Bereitstellung sonstiger Einrichtungen wie Schutzhütten, Festplätze u.a.	Bauliche Unterhaltung der öffentlichen Einrichtungen; Bereitstellung für die Nutzung durch die Bevölkerung

Gliederung	5	Gestaltung und Umwelt
Produktbereich	57	Wirtschaft und Tourismus
Produktebene	573	Allgemeine Einrichtungen / Unternehmen
Produkt	57303	Sonstige öffentliche Einrichtungen und Unternehmen

**Teilergebnishaushalt**  
– Euro –

Nr.	Konten	Bezeichnung	Haushaltsansatz		Ergebnis des Jahresabschlusses 2022
			2024	2023	
1	2	3	4	5	6
1	50	Privatrechtliche Leistungsentgelte	0	0	0,00
2	51	Öffentlich-rechtliche Leistungsentgelte	0	0	0,00
		51100000 öffentlich-rechtliche Benutzungsgebühren	0	0	0,00
3	548-549	Kostensatzleistungen und -erstattungen	0	0	0,00
4	52	Bestandsveränderungen und aktivierte Eigenleistungen	0	0	0,00
5	55	Steuern und steuerähnliche Erträge einschließlich Erträge aus gesetzlichen Umlagen	0	0	0,00
6	547	Erträge aus Transferleistungen	0	0	0,00
7	540-543	Erträge aus Zuweisungen und Zuschüssen für laufende Zwecke und allgemeine Umlagen	0	0	0,00
8	546	Erträge aus der Auflösung von Sonderposten aus Investitionszuweisungen, -zuschüssen und Investitionsbeiträgen	0	0	0,00
		54600000 Erträge aus der Auflösung von Sonderposten aus Investitionszuweisungen	0	0	0,00
		54610000 Erträge aus der Auflösung von Sonderposten aus Investitionszuschüssen vom nicht öffentlichen Bereich	0	0	0,00
9	53	Sonstige ordentliche Erträge	0	0	0,00
		53099000 andere sonstige Nebenerlöse	0	0	0,00
		53099990 Skonto Ertrag besonderes Konto	0	0	0,00
		53990000 andere sonstige betriebliche Erträge	0	0	0,00
10		<b>Summe der ordentlichen Erträge</b>	<b>0</b>	<b>0</b>	<b>0,00</b>
11	62-63, 640-643, 647-649, 65	Personalaufwendungen	0	0	0,00
		62000000 Entgelte für geleistete Arbeitszeit (einschl. tariflicher, vertraglicher oder arbeitsbedingter Zulagen)	0	0	0,00
12	644-646	Versorgungsaufwendungen	0	0	0,00
13	60-61, 67-69	Aufwendungen für Sach- und Dienstleistungen	3.436	2.895	4.172,09
		60560000 Wasser	0	0	0,00
		60570000 Abwasser	0	0	0,00
		60610000 Materialaufwand für Gebäude u. Außenanlagen	0	0	0,00
		60630000 Materialaufwand für Einrichtungen und Ausstattungen	0	0	110,35
		61610000 Instandhaltung der Gebäude und Außenanlagen (Bauunterhaltung)	0	0	0,00
		61630000 Instandhaltung von Einrichtungen und Ausstattungen	0	0	0,00
		61690000 sonstige Fremdinstandhaltung	0	0	0,00
		61710000 Aufwendungen für Fremdensorgung	0	0	1.325,21
		61790000 andere sonstige Aufwendungen für bezogene Leistungen	0	0	0,00
		61800000 Skonti, Boni	0	0	0,00
		69000000 Beiträge für gebäudebezogene Versicherungen	3.236	2.695	2.566,73
		69090000 Beiträge für sonstige Versicherungen	200	200	169,80
14	66	Abschreibungen	4.592	4.596	4.596,00
		66200000 Abschreibungen auf Gebäude und Gebäudeeinrichtungen, Sachanlagen im Gemeingebrauch und Infrastrukturvermögen	4.592	4.596	4.596,00
		66420000 Abschreibungen auf Betriebsausstattung	0	0	0,00
		66710000 Abschreibungen auf Forderungen wegen Uneinbringlichkeit	0	0	0,00
		66720000 Einzelwertberichtigungen	0	0	0,00
15	71	Aufwendungen für Zuweisungen und Zuschüsse sowie besondere Finanzaufwendungen	0	0	0,00
16	73	Steueraufwendungen einschließlich Aufwendungen aus gesetzlichen Umlageverpflichtungen	0	0	0,00
17	72	Transferaufwendungen	0	0	0,00
18	70, 74, 76	Sonstige ordentliche Aufwendungen	0	0	0,00
19		<b>Summe der ordentlichen Aufwendungen</b>	<b>8.028</b>	<b>7.491</b>	<b>8.768,09</b>
20		<b>Verwaltungsergebnis</b>	<b>-8.028</b>	<b>-7.491</b>	<b>-8.768,09</b>
21	56-57	Finanzerträge	0	0	0,00
22	77	Zinsen und sonstige Finanzaufwendungen	0	0	0,00
23		<b>Finanzergebnis</b>	<b>0</b>	<b>0</b>	<b>0,00</b>
24		<b>Ordentliches Ergebnis</b>	<b>-8.028</b>	<b>-7.491</b>	<b>-8.768,09</b>
25	59	Außerordentliche Erträge	0	0	0,00
		59100000 Erträge aus der Veräußerung von Grundstücken, Gebäuden und Anlagen	0	0	0,00
		59120000 Erträge aus der Veräußerung von Vermögensgegenständen	0	0	0,00

Gliederung	5	Gestaltung und Umwelt
Produktbereich	57	Wirtschaft und Tourismus
Produktebene	573	Allgemeine Einrichtungen / Unternehmen
Produkt	57303	Sonstige öffentliche Einrichtungen und Unternehmen

Nr.	Konten	Bezeichnung	Haushaltsansatz		Ergebnis des Jahresabschlusses 2022
			2024	2023	
1	2	3	4	5	6
		59890000 sonstige periodenfremde Erträge	0	0	0,00
26	79	Außerordentliche Aufwendungen	0	0	0,00
		79410000 Verluste aus dem Abgang von Sachanlagen	0	0	0,00
27		<b>Außerordentliches Ergebnis</b>	<b>0</b>	<b>0</b>	<b>0,00</b>
28		<b>Jahresergebnis vor internen Leistungsbeziehungen</b>	<b>-8.028</b>	<b>-7.491</b>	<b>-8.768,09</b>
29	95	Erlöse aus internen Leistungsbeziehungen	0	0	0,00
		95100000 Erlös aus interner Leistungsverrechnung	0	0	0,00
		95101000 Kalkulatorische Zinsen	0	0	0,00
30	96	Kosten aus internen Leistungsbeziehungen	11.713	3.654	10.379,21
		96100000 Kosten aus interner Leistungsverrechnung	10.201	921	9.208,46
		96100100 ILV Leistungen des Dienstleistungsbetriebs	344	1.483	310,75
		96100200 ILV Wassermeisterleistungen	583	527	0,00
		96100300 ILV Hausmeisterleistungen	0	0	0,00
		96100400 ILV Forstleistungen	0	0	0,00
		96101000 Kalkulatorische Zinsen	585	723	860,00
31		<b>Ergebnis der internen Leistungsbeziehungen</b>	<b>-11.713</b>	<b>-3.654</b>	<b>-10.379,21</b>
32		<b>Jahresergebnis nach internen Leistungsbeziehungen</b>	<b>-19.741</b>	<b>-11.145</b>	<b>-19.147,30</b>



Gliederung	5	Gestaltung und Umwelt
Produktbereich	57	Wirtschaft und Tourismus
Produktebene	575	Tourismus
Produkt	57501	Tourismusförderung

**Produktbeschreibung**

**Produktart**

intern/extern

**Produktverantwortlicher**

**Produktziel**

Förderung des Tourismus

**Produktbeschreibung**

Förderung des Tourismus in der Gemeinde Breidenbach; Sicherung und Schaffung von Arbeitsplätzen im Tourismus- bzw. Hotel- und Gaststättenbereich

**Auftragsgrundlage**

Beschlüsse der gemeindlichen Gremien

**Organisationseinheiten**

Hauptamt

**Zielgruppe(n)**

Eigene Bevölkerung, Touristen

**Leistung**

Erstellung von Informationsbroschüren; Öffentlichkeitsarbeit; Publikationen; Zuschuss an die Perfstauseebetreibergesellschaft

Gliederung	5	Gestaltung und Umwelt
Produktbereich	57	Wirtschaft und Tourismus
Produktebene	575	Tourismus
Produkt	57501	Tourismusförderung

**Teilergebnishaushalt**  
– Euro –

Nr.	Konten	Bezeichnung	Haushaltsansatz		Ergebnis des Jahresabschlusses 2022
			2024	2023	
1	2	3	4	5	6
1	50	Privatrechtliche Leistungsentgelte	0	0	0,00
2	51	Öffentlich-rechtliche Leistungsentgelte	0	0	0,00
3	548-549	Kostensatzleistungen und -erstattungen	0	0	0,00
4	52	Bestandsveränderungen und aktivierte Eigenleistungen	0	0	0,00
5	55	Steuern und steuerähnliche Erträge einschließlich Erträge aus gesetzlichen Umlagen	0	0	0,00
6	547	Erträge aus Transferleistungen	0	0	0,00
7	540-543	Erträge aus Zuweisungen und Zuschüssen für laufende Zwecke und allgemeine Umlagen	0	0	0,00
8	546	Erträge aus der Auflösung von Sonderposten aus Investitionszuweisungen, -zuschüssen und Investitionsbeiträgen	2.195	2.195	2.196,00
		54600000 Erträge aus der Auflösung von Sonderposten aus Investitionszuweisungen	1.095	1.095	1.095,00
		54610000 Erträge aus der Auflösung von Sonderposten aus Investitionszuschüssen vom nicht öffentlichen Bereich	1.100	1.100	1.101,00
9	53	Sonstige ordentliche Erträge	0	0	0,00
		53099000 andere sonstige Nebenerlöse	0	0	0,00
		53099990 Skonto Ertrag besonderes Konto	0	0	0,00
		53990000 andere sonstige betriebliche Erträge	0	0	0,00
10		<b>Summe der ordentlichen Erträge</b>	<b>2.195</b>	<b>2.195</b>	<b>2.196,00</b>
11	62-63, 640-643, 647-649, 65	Personalaufwendungen	0	0	0,00
12	644-646	Versorgungsaufwendungen	0	0	0,00
13	60-61, 67-69	Aufwendungen für Sach- und Dienstleistungen	0	0	0,00
		61790000 andere sonstige Aufwendungen für bezogene Leistungen	0	0	0,00
		61800000 Skonti, Boni	0	0	0,00
14	66	Abschreibungen	2.195	2.195	2.195,00
		66200000 Abschreibungen auf Gebäude und Gebäudeeinrichtungen, Sachanlagen im Gemeingebrauch und Infrastrukturvermögen	2.195	2.195	2.195,00
		66710000 Abschreibungen auf Forderungen wegen Uneinbringlichkeit	0	0	0,00
		66720000 Einzelwertberichtigungen	0	0	0,00
15	71	Aufwendungen für Zuweisungen und Zuschüsse sowie besondere Finanzaufwendungen	2.600	2.600	2.600,00
		71230000 Zuweisungen für laufende Zwecke an Zweckverbände und dergl.	2.600	2.600	2.600,00
16	73	Steueraufwendungen einschließlich Aufwendungen aus gesetzlichen Umlageverpflichtungen	0	0	0,00
17	72	Transferaufwendungen	0	0	0,00
18	70, 74, 76	Sonstige ordentliche Aufwendungen	0	0	0,00
19		<b>Summe der ordentlichen Aufwendungen</b>	<b>4.795</b>	<b>4.795</b>	<b>4.795,00</b>
20		<b>Verwaltungsergebnis</b>	<b>-2.600</b>	<b>-2.600</b>	<b>-2.599,00</b>
21	56-57	Finanzerträge	0	0	0,00
22	77	Zinsen und sonstige Finanzaufwendungen	0	0	0,00
23		<b>Finanzergebnis</b>	<b>0</b>	<b>0</b>	<b>0,00</b>
24		<b>Ordentliches Ergebnis</b>	<b>-2.600</b>	<b>-2.600</b>	<b>-2.599,00</b>
25	59	Außerordentliche Erträge	0	0	0,00
26	79	Außerordentliche Aufwendungen	0	0	0,00
27		<b>Außerordentliches Ergebnis</b>	<b>0</b>	<b>0</b>	<b>0,00</b>
28		<b>Jahresergebnis vor internen Leistungsbeziehungen</b>	<b>-2.600</b>	<b>-2.600</b>	<b>-2.599,00</b>
29	95	Erlöse aus internen Leistungsbeziehungen	0	0	0,00
		95100000 Erlös aus interner Leistungsverrechnung	0	0	0,00
		95101000 Kalkulatorische Zinsen	0	0	0,00
30	96	Kosten aus internen Leistungsbeziehungen	6.452	5.973	4.875,71
		96100000 Kosten aus interner Leistungsverrechnung	5.401	5.024	4.875,71
		96100100 ILV Leistungen des Dienstleistungsbetriebs	1.051	949	0,00
		96100400 ILV Forstleistungen	0	0	0,00
		96101000 Kalkulatorische Zinsen	0	0	0,00
31		<b>Ergebnis der internen Leistungsbeziehungen</b>	<b>-6.452</b>	<b>-5.973</b>	<b>-4.875,71</b>
32		<b>Jahresergebnis nach internen Leistungsbeziehungen</b>	<b>-9.052</b>	<b>-8.573</b>	<b>-7.474,71</b>

Gliederung	5	Gestaltung und Umwelt
Produktbereich	57	Wirtschaft und Tourismus
Produktebene	575	Tourismus
Produkt	57501	Tourismusförderung

Gliederung	6	Zentrale Finanzleistungen
Produktbereich	61	Allgemeine Finanzwirtschaft
Produktebene	611	Steuern, allgemeine Zuweisungen, allgemeine Umlagen
Produkt	61101	Steuern, Zuweisungen, Umlagen

**Produktbeschreibung**

<b>Produktart</b>	<b>Auftragsgrundlage</b>
intern/extern	HGO, HH-Satzung, GemHVO-Doppik, KAG, AO, GrStG, GewStG, Satzungen
<b>Produktverantwortlicher</b>	<b>Organisationseinheiten</b>
	Finanzabteilung/Gemeindekasse
<b>Produktziel</b>	<b>Zielgruppe(n)</b>
Zeitnahe und umfassende Einnahmebeschaffung	Gewerbetreibende, Grundstückseigentümer, Hundehalter, Einwohner
<b>Produktbeschreibung</b>	<b>Leistung</b>
Gemeindesteuern; Steueranteile; Steuerbeteiligungen und steuerähnliche Einnahmen; Allgemeine Zuweisungen, Schlüsselzuweisungen; Allgemeine Umlagen, Kreis- und Schulumlagen; Maßnahmen im Rahmen des Festsetzungs- und Erhebungsverfahrens	Gewerbe-, Grund-, Hunde- und Spielapparatesteuer-Veranlagung; Bearbeitung von Stundung, Niederschlagung und Erlass; Vorbereitung von Satzungsänderung

Gliederung	6	Zentrale Finanzleistungen
Produktbereich	61	Allgemeine Finanzwirtschaft
Produktebene	611	Steuern, allgemeine Zuweisungen, allgemeine Umlagen
Produkt	61101	Steuern, Zuweisungen, Umlagen

**Teilergebnishaushalt**  
– Euro –

Nr.	Konten	Bezeichnung	Haushaltsansatz		Ergebnis des Jahresabschlusses 2022
			2024	2023	
1	2	3	4	5	6
1	50	Privatrechtliche Leistungsentgelte	0	0	0,00
2	51	Öffentlich-rechtliche Leistungsentgelte	0	0	0,00
3	548-549	Kostensatzleistungen und -erstattungen	0	0	0,00
4	52	Bestandsveränderungen und aktivierte Eigenleistungen	0	0	0,00
5	55	Steuern und steuerähnliche Erträge einschließlich Erträge aus gesetzlichen Umlagen	10.267.491	9.633.715	9.791.918,19
		55000000 Gemeindeanteil an der Einkommensteuer	4.002.470	3.755.909	3.719.797,15
		55010000 Kompensationszahlung Einkommensteuer	0	0	14.581,32
		55040000 Gemeindeanteil an der Umsatzsteuer	743.521	776.106	762.072,59
		55510000 Grundsteuer A	20.500	20.700	20.008,88
		55520000 Grundsteuer B	935.000	931.000	935.617,92
		55530000 Gewerbesteuer	4.500.000	4.100.000	4.277.435,44
		55591200 Sonstige Vergnügungssteuer einschl. Spielapparatesteuer	40.000	24.000	35.752,39
		55592000 Hundesteuer	26.000	26.000	26.652,50
6	547	Erträge aus Transferleistungen	245.089	252.237	244.891,40
		54770000 Ausgleichsleistungen nach dem Familienleistungsgesetz	245.089	252.237	244.891,40
7	540-543	Erträge aus Zuweisungen und Zuschüssen für laufende Zwecke und allgemeine Umlagen	1.643.779	1.837.274	1.082.717,00
		54010000 allgemeine Finanzzuweisungen des Landes nach FAG	0	0	0,00
		54010100 Schlüsselzuweisungen	1.643.779	1.837.274	1.082.717,00
		54103000 sonstige Zuweisungen des Landes	0	0	0,00
8	546	Erträge aus der Auflösung von Sonderposten aus Investitionszuweisungen, -zuschüssen und Investitionsbeiträgen	0	0	0,00
9	53	Sonstige ordentliche Erträge	0	0	84.871,18
		53099000 andere sonstige Nebenerlöse	0	0	0,00
		53099990 Skonto Ertrag besonderes Konto	0	0	0,00
		53800000 Erträge aus der Herabsetzung und Auflösung von Rückstellungen (außer	0	0	0,00
		53910000 Steuererstattungen	0	0	0,00
		53990000 andere sonstige betriebliche Erträge	0	0	84.871,18
10		<b>Summe der ordentlichen Erträge</b>	<b>12.156.359</b>	<b>11.723.226</b>	<b>11.204.397,77</b>
11	62-63, 640-643, 647-649, 65	Personalaufwendungen	0	0	0,00
12	644-646	Versorgungsaufwendungen	0	0	0,00
13	60-61, 67-69	Aufwendungen für Sach- und Dienstleistungen	0	0	0,00
		61800000 Skonti, Boni	0	0	0,00
14	66	Abschreibungen	0	0	75.131,27
		66710000 Abschreibungen auf Forderungen wegen Uneinbringlichkeit	0	0	161.573,04
		66720000 Einzelwertberichtigungen	0	0	7,00
		66730000 Pauschalwertberichtigungen	0	0	-86.448,77
15	71	Aufwendungen für Zuweisungen und Zuschüsse sowie besondere Finanzaufwendungen	0	0	0,00
16	73	Steueraufwendungen einschließlich Aufwendungen aus gesetzlichen Umlageverpflichtungen	6.027.958	5.911.945	5.509.955,71
		73531100 Kompensationsumlage § 40c FAG	0	0	0,00
		73532000 Heimatumlage	274.160	249.790	256.867,20
		73541000 Kreisumlage	3.144.095	3.113.068	2.864.236,00
		73541100 Kreisumlage (Rückstellung)	0	0	0,00
		73542000 Schulumlage	2.168.526	2.147.126	1.975.503,00
		73542100 Schulumlage (Rückstellung)	0	0	0,00
		73801000 Gewerbesteuerumlage	441.177	401.961	413.349,51
17	72	Transferaufwendungen	0	0	0,00
18	70, 74, 76	Sonstige ordentliche Aufwendungen	0	0	0,00
		74900000 sonstige Steuern vom Einkommen und Ertrag	0	0	0,00
19		<b>Summe der ordentlichen Aufwendungen</b>	<b>6.027.958</b>	<b>5.911.945</b>	<b>5.585.086,98</b>
20		<b>Verwaltungsergebnis</b>	<b>6.128.401</b>	<b>5.811.281</b>	<b>5.619.310,79</b>
21	56-57	Finanzerträge	0	0	0,00
22	77	Zinsen und sonstige Finanzaufwendungen	0	0	0,00
23		<b>Finanzergebnis</b>	<b>0</b>	<b>0</b>	<b>0,00</b>

Gliederung	6	Zentrale Finanzleistungen
Produktbereich	61	Allgemeine Finanzwirtschaft
Produktebene	611	Steuern, allgemeine Zuweisungen, allgemeine Umlagen
Produkt	61101	Steuern, Zuweisungen, Umlagen

Nr.	Konten	Bezeichnung	Haushaltsansatz		Ergebnis des Jahresabschlusses 2022
			2024	2023	
1	2	3	4	5	6
24		<b><u>Ordentliches Ergebnis</u></b>	<b>6.128.401</b>	<b>5.811.281</b>	<b>5.619.310,79</b>
25	59	Außerordentliche Erträge	0	0	0,00
26	79	Außerordentliche Aufwendungen	0	0	0,00
27		<b><u>Außerordentliches Ergebnis</u></b>	<b>0</b>	<b>0</b>	<b>0,00</b>
28		<b><u>Jahresergebnis vor internen Leistungsbeziehungen</u></b>	<b>6.128.401</b>	<b>5.811.281</b>	<b>5.619.310,79</b>
29	95	Erlöse aus internen Leistungsbeziehungen	0	0	0,00
30	96	Kosten aus internen Leistungsbeziehungen	2.577	2.390	2.326,51
		96100000 Kosten aus interner Leistungsverrechnung	2.577	2.390	2.326,51
31		<b><u>Ergebnis der internen Leistungsbeziehungen</u></b>	<b>-2.577</b>	<b>-2.390</b>	<b>-2.326,51</b>
32		<b><u>Jahresergebnis nach internen Leistungsbeziehungen</u></b>	<b>6.125.824</b>	<b>5.808.891</b>	<b>5.616.984,28</b>

Gliederung	6	Zentrale Finanzleistungen
Produktbereich	61	Allgemeine Finanzwirtschaft
Produktebene	612	Sonstige allgemeine Finanzwirtschaft
Produkt	61201	Sonstige allgemeine Finanzwirtschaft

**Produktbeschreibung**

<b>Produktart</b>	<b>Auftragsgrundlage</b>
intern	Haushaltssatzung mit Haushaltsplan, HGO, GemHVO-Doppik
<b>Produktverantwortlicher</b>	<b>Organisationseinheiten</b>
	Finanzabteilung/Gemeindekasse
<b>Produktziel</b>	<b>Zielgruppe(n)</b>
Wirtschaftliche Verwaltung der vorhandenen und zu beschaffenden Zahlungsmittel. Um die Belastung für die nachfolgenden Generationen nicht zu hoch werden zu lassen, muss die Pro-Kopf-Verschuldung im Auge behalten werden. Durch die Aufnahme des Darlehens für die Windpark Schwarzenberg GmbH ist die Pro-Kopf-Verschuldung sehr hoch geworden. Ziel ist es, in den nächsten Jahren eine Netto-Neu-Verschuldung zu vermeiden um die Pro-Kopf-Verschuldung nicht noch zu erhöhen.	Verwaltung
<b>Produktbeschreibung</b>	<b>Leistung</b>
Sonderrücklagen; Zinserträge; Kosten der Kreditbeschaffung; kalkulatorische Einnahmen;	Aufnahme von Krediten; Vereinnahmung von Zinsen aus Geldanlagen einschl. Kontokorrentverkehr; Zahlung von Zinsen für Kassenkredite und Darlehen

Grundzahlen	Einheit	RE 2022	Plan 2023	Plan 2024	Plan 2025	Plan 2026	Plan 2027
Anzahl Einwohner	Anzahl	6.810	6.810	6.810	6.810	6.810	6.810
Verbindlichkeiten	Euro	10.481.532,60	9.911.113,41	10.250.673,07	10.033.253,02	9.630.958,20	9.254.864,37
Kennzahlen	Einheit	RE 2022	Plan 2023	Plan 2024	Plan 2025	Plan 2026	Plan 2027
Pro-Kopf-Verschuldung	Euro	1.539,14	1.455,38	1.505,24	1.473,31	1.414,24	1.359,01

Gliederung	6	Zentrale Finanzleistungen
Produktbereich	61	Allgemeine Finanzwirtschaft
Produktebene	612	Sonstige allgemeine Finanzwirtschaft
Produkt	61201	Sonstige allgemeine Finanzwirtschaft

**Teilergebnishaushalt**  
– Euro –

Nr.	Konten	Bezeichnung	Haushaltsansatz		Ergebnis des Jahresabschlusses 2022
			2024	2023	
1	2	3	4	5	6
1	50	Privatrechtliche Leistungsentgelte	0	0	0,00
2	51	Öffentlich-rechtliche Leistungsentgelte	0	0	0,00
3	548-549	Kostensatzleistungen und -erstattungen	0	0	0,00
		54880000 Kostenerstattungen von übrigen Bereichen	0	0	0,00
4	52	Bestandsveränderungen und aktivierte Eigenleistungen	0	0	0,00
5	55	Steuern und steuerähnliche Erträge einschließlich Erträge aus gesetzlichen Umlagen	0	0	0,00
6	547	Erträge aus Transferleistungen	0	0	0,00
7	540-543	Erträge aus Zuweisungen und Zuschüssen für laufende Zwecke und allgemeine Umlagen	0	0	0,00
		54220000 Zuweisungen für laufende Zwecke von Gemeinden und Gemeindeverbänden	0	0	0,00
8	546	Erträge aus der Auflösung von Sonderposten aus Investitionszuweisungen, -zuschüssen und Investitionsbeiträgen	16.196	46.688	66.974,17
		54600000 Erträge aus der Auflösung von Sonderposten aus Investitionszuweisungen	16.196	46.688	66.974,17
9	53	Sonstige ordentliche Erträge	0	0	4.201,00
		53099000 andere sonstige Nebenerlöse	0	0	0,00
		53099990 Skonto Ertrag besonderes Konto	0	0	0,00
		53900000 Erträge aus der Abwicklung von Baumaßnahmen	0	0	0,00
		53990000 andere sonstige betriebliche Erträge	0	0	4.201,00
10		<b>Summe der ordentlichen Erträge</b>	<b>16.196</b>	<b>46.688</b>	<b>71.175,17</b>
11	62-63, 640-643, 647-649, 65	Personalaufwendungen	0	0	0,00
12	644-646	Versorgungsaufwendungen	0	0	0,00
13	60-61, 67-69	Aufwendungen für Sach- und Dienstleistungen	0	0	0,00
		61800000 Skonti, Boni	0	0	0,00
14	66	Abschreibungen	0	0	35.790,67
		66710000 Abschreibungen auf Forderungen wegen Uneinbringlichkeit	0	0	35.790,67
		66720000 Einzelwertberichtigungen	0	0	0,00
15	71	Aufwendungen für Zuweisungen und Zuschüsse sowie besondere Finanzaufwendungen	0	0	0,00
16	73	Steueraufwendungen einschließlich Aufwendungen aus gesetzlichen Umlageverpflichtungen	0	0	0,00
17	72	Transferaufwendungen	0	0	0,00
18	70, 74, 76	Sonstige ordentliche Aufwendungen	0	0	0,00
19		<b>Summe der ordentlichen Aufwendungen</b>	<b>0</b>	<b>0</b>	<b>35.790,67</b>
20		<b>Verwaltungsergebnis</b>	<b>16.196</b>	<b>46.688</b>	<b>35.384,50</b>
21	56-57	Finanzerträge	54.140	15.340	-82.285,04
		56100000 Erträge aus Beteiligungen an anderen verbundenen Unternehmen	340	340	0,00
		57100000 Bankzinsen	14.000	0	37,44
		57120000 Zinsen von Sparkassen	30.000	0	0,00
		57300000 Bürgschaftsprovisionen	0	0	0,00
		57580000 Erträge aus Kredit-/ Darlehensvergabe an sonstigen inländischen Bereich	0	0	0,00
		57610000 Säumniszuschläge	2.500	2.500	17.899,50
		57620000 Mahngebühren	2.000	2.000	4.006,27
		57630000 Verzinsung von Steuernachforderungen u. -erstattungen	5.000	10.000	-104.608,25
		57909000 übrige sonstige Zinsen und ähnliche Erträge	300	500	380,00
22	77	Zinsen und sonstige Finanzaufwendungen	122.787	130.882	85.477,77
		77100000 Bankzinsen	111.187	118.382	71.279,58
		77100990 Zinsdienstumlage für die Konjunkturprogramme	1.600	2.500	1.675,00
		77101000 Bankzinsen Gewerbegebiet Oberdielen	0	0	156,66
		77200000 Kredit- und Überziehungsprovisionen	0	0	0,00
		77900000 sonstige Zinsen und ähnliche Aufwendungen	10.000	10.000	9.389,12
		77910000 Negativzinsen/Verwahrtgelte	0	0	2.977,41
23		<b>Finanzergebnis</b>	<b>-68.647</b>	<b>-115.542</b>	<b>-167.762,81</b>
24		<b>Ordentliches Ergebnis</b>	<b>-52.451</b>	<b>-68.854</b>	<b>-132.378,31</b>
25	59	Außerordentliche Erträge	0	0	339,67
		59609000 Sonstige Anteile	0	0	0,00
		59890000 sonstige periodenfremde Erträge	0	0	339,67



Gliederung	6	Zentrale Finanzleistungen
Produktbereich	61	Allgemeine Finanzwirtschaft
Produktebene	612	Sonstige allgemeine Finanzwirtschaft
Produkt	61201	Sonstige allgemeine Finanzwirtschaft

Nr.	Konten	Bezeichnung	Haushaltsansatz		Ergebnis des Jahresabschlusses 2022
			2024	2023	
1	2	3	4	5	6
26	79	Außerordentliche Aufwendungen	0	0	0,00
		79120000 außerplanmäßige Abschreibungen auf Finanzanlagen	0	0	0,00
		79420000 Verluste aus dem Abgang von Finanzanlagen	0	0	0,00
		79700000 periodenfremde Aufwendungen	0	0	0,00
27		<b>Außerordentliches Ergebnis</b>	<b>0</b>	<b>0</b>	<b>339,67</b>
28		<b>Jahresergebnis vor internen Leistungsbeziehungen</b>	<b>-52.451</b>	<b>-68.854</b>	<b>-132.038,64</b>
29	95	Erlöse aus internen Leistungsbeziehungen	525.653	503.129	436.748,00
		95101000 Kalkulatorische Zinsen	525.653	503.129	436.748,00
30	96	Kosten aus internen Leistungsbeziehungen	0	0	0,00
		96101000 Kalkulatorische Zinsen	0	0	0,00
31		<b>Ergebnis der internen Leistungsbeziehungen</b>	<b>525.653</b>	<b>503.129</b>	<b>436.748,00</b>
32		<b>Jahresergebnis nach internen Leistungsbeziehungen</b>	<b>473.202</b>	<b>434.275</b>	<b>304.709,36</b>

**TEIL-  
ERGEBNIS-  
HAUSHALT**

**NACH**

**PRODUKT-  
BEREICHEN**



## Teilhaushalt 01 Innere Verwaltung

Dem Teilhaushalt zugeordnete Produkte: 11101 Unterstützung der Verwaltungsführung  
 11102 Zentrale Steuerung, Controlling  
 11106 Personalwesen  
 11111 Organisatorische Dienstleistungen/EDV, Einrichtungen für die gesamte Verwaltung  
 11113 Liegenschaften  
 11114 Dienstleistungsbetrieb und Fuhrpark  
 11118 Finanz- und Steuerverwaltung  
 11119 Kassen-, Rechnungs- und Vollstreckungswesen

**Teilergebnishaushalt**  
 – Euro –

Nr.	Konten	Bezeichnung	Haushaltsansatz		Ergebnis des Jahresabschlusses 2022
			2024	2023	
1	2	3	4	5	6
1	50	Privatrechtliche Leistungsentgelte	71.500	71.500	71.785,92
2	51	Öffentlich-rechtliche Leistungsentgelte	0	0	0,00
3	548-549	Kostensatzleistungen und -erstattungen	5.126	4.526	4.836,66
4	52	Bestandsveränderungen und aktivierte Eigenleistungen	0	0	8.996,03
5	55	Steuern und steuerähnliche Erträge einschließlich Erträge aus gesetzlichen Umlagen	0	0	0,00
6	547	Erträge aus Transferleistungen	0	0	0,00
7	540-543	Erträge aus Zuweisungen und Zuschüssen für laufende Zwecke und allgemeine Umlagen	1.000	1.000	10.799,02
8	546	Erträge aus der Auflösung von Sonderposten aus Investitionszuweisungen, -zuschüssen und Investitionsbeiträgen	8.019	9.156	9.081,00
9	53	Sonstige ordentliche Erträge	44.807	63.727	428.861,76
10		<b>Summe der ordentlichen Erträge</b>	<b>130.452</b>	<b>149.909</b>	<b>534.360,39</b>
11	62-63, 640-643, 647-649, 65	Personalaufwendungen	1.543.289	1.615.548	1.405.776,79
12	644-646	Versorgungsaufwendungen	190.937	185.271	201.003,38
13	60-61, 67-69	Aufwendungen für Sach- und Dienstleistungen	575.661	607.948	459.308,84
14	66	Abschreibungen	101.310	75.732	51.427,82
15	71	Aufwendungen für Zuweisungen und Zuschüsse sowie besondere Finanzaufwendungen	0	235	0,00
16	73	Steueraufwendungen einschließlich Aufwendungen aus gesetzlichen Umlageverpflichtungen	0	0	0,00
17	72	Transferaufwendungen	0	0	0,00
18	70, 74, 76	Sonstige ordentliche Aufwendungen	10.876	11.576	11.073,00
19		<b>Summe der ordentlichen Aufwendungen</b>	<b>2.422.073</b>	<b>2.496.310</b>	<b>2.128.589,83</b>
20		<b>Verwaltungsergebnis</b>	<b>-2.291.621</b>	<b>-2.346.401</b>	<b>-1.594.229,44</b>
21	56-57	Finanzerträge	0	0	0,00
22	77	Zinsen und sonstige Finanzaufwendungen	0	0	0,00
23		<b>Finanzergebnis</b>	<b>0</b>	<b>0</b>	<b>0,00</b>
24		<b>Ordentliches Ergebnis</b>	<b>-2.291.621</b>	<b>-2.346.401</b>	<b>-1.594.229,44</b>
25	59	Außerordentliche Erträge	0	0	52,00
26	79	Außerordentliche Aufwendungen	0	0	3.801,07
27		<b>Außerordentliches Ergebnis</b>	<b>0</b>	<b>0</b>	<b>-3.749,07</b>
28		<b>Jahresergebnis vor internen Leistungsbeziehungen</b>	<b>-2.291.621</b>	<b>-2.346.401</b>	<b>-1.597.978,51</b>
29	95	Erlöse aus internen Leistungsbeziehungen	667.452	625.847	584.335,41
30	96	Kosten aus internen Leistungsbeziehungen	276.124	242.781	267.963,08
31		<b>Ergebnis der internen Leistungsbeziehungen</b>	<b>391.328</b>	<b>383.066</b>	<b>316.372,33</b>
		<b>Jahresergebnis nach internen Leistungsbeziehungen</b>	<b>-1.900.293</b>	<b>-1.963.335</b>	<b>-1.281.606,18</b>

## Teilhaushalt 02 Sicherheit und Ordnung

Dem Teilhaushalt zugeordnete Produkte: 12101 Statistiken und Wahlen  
 12201 Ordnungsangelegenheiten  
 12203 Melde- und Passwesen, Bürgerservice  
 12204 Personenstandswesen (Standesamt)  
 12601 Brandschutz und Gefahrenabwehrmaßnahmen

## Teilergebnishaushalt

– Euro –

Nr.	Konten	Bezeichnung	Haushaltsansatz		Ergebnis des Jahresabschlusses 2022
			2024	2023	
1	2	3	4	5	6
1	50	Privatrechtliche Leistungsentgelte	200	200	0,00
2	51	Öffentlich-rechtliche Leistungsentgelte	230.695	197.500	282.951,44
3	548-549	Kostensatzleistungen und -erstattungen	6.000	2.500	4.632,30
4	52	Bestandsveränderungen und aktivierte Eigenleistungen	0	0	0,00
5	55	Steuern und steuerähnliche Erträge einschließlich Erträge aus gesetzlichen Umlagen	0	0	0,00
6	547	Erträge aus Transferleistungen	0	0	0,00
7	540-543	Erträge aus Zuweisungen und Zuschüssen für laufende Zwecke und allgemeine Umlagen	0	0	1.800,00
8	546	Erträge aus der Auflösung von Sonderposten aus Investitionszuweisungen, -zuschüssen und Investitionsbeiträgen	24.437	28.667	28.668,00
9	53	Sonstige ordentliche Erträge	0	0	0,00
10		<b>Summe der ordentlichen Erträge</b>	<b>261.332</b>	<b>228.867</b>	<b>318.051,74</b>
11	62-63, 640-643, 647-649, 65	Personalaufwendungen	282.289	236.583	267.546,13
12	644-646	Versorgungsaufwendungen	0	0	0,00
13	60-61, 67-69	Aufwendungen für Sach- und Dienstleistungen	469.225	377.482	297.947,01
14	66	Abschreibungen	140.378	146.947	147.152,72
15	71	Aufwendungen für Zuweisungen und Zuschüsse sowie besondere Finanzaufwendungen	13.950	13.250	12.542,88
16	73	Steueraufwendungen einschließlich Aufwendungen aus gesetzlichen Umlageverpflichtungen	0	0	0,00
17	72	Transferaufwendungen	0	0	0,00
18	70, 74, 76	Sonstige ordentliche Aufwendungen	0	0	0,00
19		<b>Summe der ordentlichen Aufwendungen</b>	<b>905.842</b>	<b>774.262</b>	<b>725.188,74</b>
20		<b>Verwaltungsergebnis</b>	<b>-644.510</b>	<b>-545.395</b>	<b>-407.137,00</b>
21	56-57	Finanzerträge	0	0	0,00
22	77	Zinsen und sonstige Finanzaufwendungen	9.800	9.800	9.800,00
23		<b>Finanzergebnis</b>	<b>-9.800</b>	<b>-9.800</b>	<b>-9.800,00</b>
24		<b>Ordentliches Ergebnis</b>	<b>-654.310</b>	<b>-555.195</b>	<b>-416.937,00</b>
25	59	Außerordentliche Erträge	0	0	12.662,37
26	79	Außerordentliche Aufwendungen	0	0	5.442,98
27		<b>Außerordentliches Ergebnis</b>	<b>0</b>	<b>0</b>	<b>7.219,39</b>
28		<b>Jahresergebnis vor internen Leistungsbeziehungen</b>	<b>-654.310</b>	<b>-555.195</b>	<b>-409.717,61</b>
29	95	Erlöse aus internen Leistungsbeziehungen	57.632	104.265	103.066,36
30	96	Kosten aus internen Leistungsbeziehungen	267.366	205.471	203.322,64
31		<b>Ergebnis der internen Leistungsbeziehungen</b>	<b>-209.734</b>	<b>-101.206</b>	<b>-100.256,28</b>
32		<b>Jahresergebnis nach internen Leistungsbeziehungen</b>	<b>-864.044</b>	<b>-656.401</b>	<b>-509.973,89</b>

## Teilhaushalt 04 Kultur und Wissenschaft

Dem Teilhaushalt zugeordnete Produkte: 24301 Sonstige schulische Aufgaben  
27201 Büchereien  
28101 Vereinsförderung  
28102 Kulturförderung  
29101 Förderung von Kirchen

## Teilergebnishaushalt

– Euro –

Nr.	Konten	Bezeichnung	Haushaltsansatz		Ergebnis des Jahresabschlusses 2022
			2024	2023	
1	2	3	4	5	6
1	50	Privatrechtliche Leistungsentgelte	0	0	0,00
2	51	Öffentlich-rechtliche Leistungsentgelte	0	0	0,00
3	548-549	Kostensatzleistungen und -erstattungen	0	0	449,07
4	52	Bestandsveränderungen und aktivierte Eigenleistungen	0	0	0,00
5	55	Steuern und steuerähnliche Erträge einschließlich Erträge aus gesetzlichen Umlagen	0	0	0,00
6	547	Erträge aus Transferleistungen	0	0	0,00
7	540-543	Erträge aus Zuweisungen und Zuschüssen für laufende Zwecke und allgemeine Umlagen	40.700	40.700	6.828,50
8	546	Erträge aus der Auflösung von Sonderposten aus Investitionszuweisungen, -zuschüssen und Investitionsbeiträgen	12.823	12.823	12.823,00
9	53	Sonstige ordentliche Erträge	4.000	4.000	4.235,00
10		<b>Summe der ordentlichen Erträge</b>	<b>57.523</b>	<b>57.523</b>	<b>24.335,57</b>
11	62-63, 640-643, 647-649, 65	Personalaufwendungen	1.017	890	819,72
12	644-646	Versorgungsaufwendungen	0	0	0,00
13	60-61, 67-69	Aufwendungen für Sach- und Dienstleistungen	79.894	68.431	24.994,97
14	66	Abschreibungen	20.409	19.835	19.943,00
15	71	Aufwendungen für Zuweisungen und Zuschüsse sowie besondere Finanzaufwendungen	15.010	15.010	14.285,50
16	73	Steueraufwendungen einschließlich Aufwendungen aus gesetzlichen Umlageverpflichtungen	0	0	0,00
17	72	Transferaufwendungen	0	0	0,00
18	70, 74, 76	Sonstige ordentliche Aufwendungen	0	0	0,00
19		<b>Summe der ordentlichen Aufwendungen</b>	<b>116.330</b>	<b>104.166</b>	<b>60.043,19</b>
20		<b>Verwaltungsergebnis</b>	<b>-58.807</b>	<b>-46.643</b>	<b>-35.707,62</b>
21	56-57	Finanzerträge	0	0	0,00
22	77	Zinsen und sonstige Finanzaufwendungen	0	0	0,00
23		<b>Finanzergebnis</b>	<b>0</b>	<b>0</b>	<b>0,00</b>
24		<b>Ordentliches Ergebnis</b>	<b>-58.807</b>	<b>-46.643</b>	<b>-35.707,62</b>
25	59	Außerordentliche Erträge	0	0	16,41
26	79	Außerordentliche Aufwendungen	0	0	115,00
27		<b>Außerordentliches Ergebnis</b>	<b>0</b>	<b>0</b>	<b>-98,59</b>
28		<b>Jahresergebnis vor internen Leistungsbeziehungen</b>	<b>-58.807</b>	<b>-46.643</b>	<b>-35.806,21</b>
29	95	Erlöse aus internen Leistungsbeziehungen	0	0	0,00
30	96	Kosten aus internen Leistungsbeziehungen	15.318	12.111	13.380,11
31		<b>Ergebnis der internen Leistungsbeziehungen</b>	<b>-15.318</b>	<b>-12.111</b>	<b>-13.380,11</b>
32		<b>Jahresergebnis nach internen Leistungsbeziehungen</b>	<b>-74.125</b>	<b>-58.754</b>	<b>-49.186,32</b>

## Teilhaushalt 05 Soziale Hilfen

Dem Teilhaushalt zugeordnete Produkte: 31301 Flüchtlingshilfe  
33101 Förderung von Trägern der Wohlfahrtspflege  
35101 Seniorenprogramm

## Teilergebnishaushalt

– Euro –

Nr.	Konten	Bezeichnung	Haushaltsansatz		Ergebnis des Jahresabschlusses 2022
			2024	2023	
1	2	3	4	5	6
1	50	Privatrechtliche Leistungsentgelte	0	0	0,00
2	51	Öffentlich-rechtliche Leistungsentgelte	0	0	0,00
3	548-549	Kostensersatzleistungen und -erstattungen	0	0	0,00
4	52	Bestandsveränderungen und aktivierte Eigenleistungen	0	0	0,00
5	55	Steuern und steuerähnliche Erträge einschließlich Erträge aus gesetzlichen Umlagen	0	0	0,00
6	547	Erträge aus Transferleistungen	57.375	116.640	116.630,00
7	540-543	Erträge aus Zuweisungen und Zuschüssen für laufende Zwecke und allgemeine Umlagen	6.800	39.002	8.000,00
8	546	Erträge aus der Auflösung von Sonderposten aus Investitionszuweisungen, -zuschüssen und Investitionsbeiträgen	0	0	0,00
9	53	Sonstige ordentliche Erträge	2.000	2.000	1.778,00
10		<b>Summe der ordentlichen Erträge</b>	<b>66.175</b>	<b>157.642</b>	<b>126.408,00</b>
11	62-63, 640-643, 647-649, 65	Personalaufwendungen	0	32.102	385,66
12	644-646	Versorgungsaufwendungen	0	0	0,00
13	60-61, 67-69	Aufwendungen für Sach- und Dienstleistungen	58.869	94.639	126.558,29
14	66	Abschreibungen	0	0	0,00
15	71	Aufwendungen für Zuweisungen und Zuschüsse sowie besondere Finanzaufwendungen	2.000	2.000	2.500,00
16	73	Steueraufwendungen einschließlich Aufwendungen aus gesetzlichen Umlageverpflichtungen	0	0	0,00
17	72	Transferaufwendungen	0	0	0,00
18	70, 74, 76	Sonstige ordentliche Aufwendungen	0	0	0,00
19		<b>Summe der ordentlichen Aufwendungen</b>	<b>60.869</b>	<b>128.741</b>	<b>129.443,95</b>
20		<b>Verwaltungsergebnis</b>	<b>5.306</b>	<b>28.901</b>	<b>-3.035,95</b>
21	56-57	Finanzerträge	0	0	0,00
22	77	Zinsen und sonstige Finanzaufwendungen	0	0	0,00
23		<b>Finanzergebnis</b>	<b>0</b>	<b>0</b>	<b>0,00</b>
24		<b>Ordentliches Ergebnis</b>	<b>5.306</b>	<b>28.901</b>	<b>-3.035,95</b>
25	59	Außerordentliche Erträge	0	0	0,00
26	79	Außerordentliche Aufwendungen	0	0	6.260,00
27		<b>Außerordentliches Ergebnis</b>	<b>0</b>	<b>0</b>	<b>-6.260,00</b>
28		<b>Jahresergebnis vor internen Leistungsbeziehungen</b>	<b>5.306</b>	<b>28.901</b>	<b>-9.295,95</b>
29	95	Erlöse aus internen Leistungsbeziehungen	0	0	0,00
30	96	Kosten aus internen Leistungsbeziehungen	17.289	17.610	22.679,64
31		<b>Ergebnis der internen Leistungsbeziehungen</b>	<b>-17.289</b>	<b>-17.610</b>	<b>-22.679,64</b>
32		<b>Jahresergebnis nach internen Leistungsbeziehungen</b>	<b>-11.983</b>	<b>11.291</b>	<b>-31.975,59</b>

## Teilhaushalt 06 Kinder-, Jugend- und Familienhilfe

Dem Teilhaushalt zugeordnete Produkte: 36503 Kindertagesstätten, Kindergärten, Spiel- und Lernstuben  
 36506 Förderung anderer Träger  
 36602 Jugendzentren, Jugendclubs u.ä.  
 36603 Sonstige Einrichtungen der Jugendarbeit  
 36701 Sonstige Einrichtungen der Kinder-, Jugend- und Familienhilfe

## Teilergebnishaushalt

– Euro –

Nr.	Konten	Bezeichnung	Haushaltsansatz		Ergebnis des Jahresabschlusses 2022
			2024	2023	
1	2	3	4	5	6
1	50	Privatrechtliche Leistungsentgelte	0	0	0,00
2	51	Öffentlich-rechtliche Leistungsentgelte	0	0	0,00
3	548-549	Kostensatzleistungen und -erstattungen	70.000	50.000	68.442,11
4	52	Bestandsveränderungen und aktivierte Eigenleistungen	0	0	0,00
5	55	Steuern und steuerähnliche Erträge einschließlich Erträge aus gesetzlichen Umlagen	0	0	0,00
6	547	Erträge aus Transferleistungen	0	0	0,00
7	540-543	Erträge aus Zuweisungen und Zuschüssen für laufende Zwecke und allgemeine Umlagen	463.800	445.700	478.862,39
8	546	Erträge aus der Auflösung von Sonderposten aus Investitionszuweisungen, -zuschüssen und Investitionsbeiträgen	69.496	37.858	66.372,00
9	53	Sonstige ordentliche Erträge	14.500	13.540	244.012,73
10		<b>Summe der ordentlichen Erträge</b>	<b>617.796</b>	<b>547.098</b>	<b>857.689,23</b>
11	62-63, 640-643, 647-649, 65	Personalaufwendungen	85.209	80.731	72.683,49
12	644-646	Versorgungsaufwendungen	0	0	0,00
13	60-61, 67-69	Aufwendungen für Sach- und Dienstleistungen	167.114	152.636	124.524,31
14	66	Abschreibungen	132.641	121.018	116.902,39
15	71	Aufwendungen für Zuweisungen und Zuschüsse sowie besondere Finanzaufwendungen	2.307.095	2.130.800	1.996.273,07
16	73	Steueraufwendungen einschließlich Aufwendungen aus gesetzlichen Umlageverpflichtungen	0	0	0,00
17	72	Transferaufwendungen	0	0	0,00
18	70, 74, 76	Sonstige ordentliche Aufwendungen	0	0	0,00
19		<b>Summe der ordentlichen Aufwendungen</b>	<b>2.692.059</b>	<b>2.485.185</b>	<b>2.310.383,26</b>
20		<b>Verwaltungsergebnis</b>	<b>-2.074.263</b>	<b>-1.938.087</b>	<b>-1.452.694,03</b>
21	56-57	Finanzerträge	0	0	0,00
22	77	Zinsen und sonstige Finanzaufwendungen	0	0	0,00
23		<b>Finanzergebnis</b>	<b>0</b>	<b>0</b>	<b>0,00</b>
24		<b>Ordentliches Ergebnis</b>	<b>-2.074.263</b>	<b>-1.938.087</b>	<b>-1.452.694,03</b>
25	59	Außerordentliche Erträge	55.000	55.000	99.666,52
26	79	Außerordentliche Aufwendungen	55.000	55.000	45.969,19
27		<b>Außerordentliches Ergebnis</b>	<b>0</b>	<b>0</b>	<b>53.697,33</b>
28		<b>Jahresergebnis vor internen Leistungsbeziehungen</b>	<b>-2.074.263</b>	<b>-1.938.087</b>	<b>-1.398.996,70</b>
29	95	Erlöse aus internen Leistungsbeziehungen	0	0	8.024,18
30	96	Kosten aus internen Leistungsbeziehungen	84.722	77.579	79.356,47
31		<b>Ergebnis der internen Leistungsbeziehungen</b>	<b>-84.722</b>	<b>-77.579</b>	<b>-71.332,29</b>
32		<b>Jahresergebnis nach internen Leistungsbeziehungen</b>	<b>-2.158.985</b>	<b>-2.015.666</b>	<b>-1.470.328,99</b>



## Teilhaushalt 08 Sportförderung

Dem Teilhaushalt zugeordnete Produkte: 42101 Allgemeine Sportförderung  
42401 Kommunale Sportstätten  
42402 Kommunale Bäder

## Teilergebnishaushalt

– Euro –

Nr.	Konten	Bezeichnung	Haushaltsansatz		Ergebnis des Jahresabschlusses 2022
			2024	2023	
1	2	3	4	5	6
1	50	Privatrechtliche Leistungsentgelte	20.000	20.000	15.567,20
2	51	Öffentlich-rechtliche Leistungsentgelte	0	0	390,00
3	548-549	Kostensersatzleistungen und -erstattungen	1.500	1.500	1.604,46
4	52	Bestandsveränderungen und aktivierte Eigenleistungen	0	0	0,00
5	55	Steuern und steuerähnliche Erträge einschließlich Erträge aus gesetzlichen Umlagen	0	0	0,00
6	547	Erträge aus Transferleistungen	0	0	0,00
7	540-543	Erträge aus Zuweisungen und Zuschüssen für laufende Zwecke und allgemeine Umlagen	0	0	62.225,14
8	546	Erträge aus der Auflösung von Sonderposten aus Investitionszuweisungen, -zuschüssen und Investitionsbeiträgen	42.717	42.718	35.415,00
9	53	Sonstige ordentliche Erträge	0	0	0,00
10		<b>Summe der ordentlichen Erträge</b>	<b>64.217</b>	<b>64.218</b>	<b>115.201,80</b>
11	62-63, 640-643, 647-649, 65	Personalaufwendungen	47.404	50.179	47.555,13
12	644-646	Versorgungsaufwendungen	0	0	0,00
13	60-61, 67-69	Aufwendungen für Sach- und Dienstleistungen	175.107	139.578	116.242,38
14	66	Abschreibungen	125.390	123.754	112.873,74
15	71	Aufwendungen für Zuweisungen und Zuschüsse sowie besondere Finanzaufwendungen	40.000	39.500	39.000,00
16	73	Steueraufwendungen einschließlich Aufwendungen aus gesetzlichen Umlageverpflichtungen	0	0	0,00
17	72	Transferaufwendungen	0	0	0,00
18	70, 74, 76	Sonstige ordentliche Aufwendungen	0	0	0,00
19		<b>Summe der ordentlichen Aufwendungen</b>	<b>387.901</b>	<b>353.011</b>	<b>315.671,25</b>
20		<b>Verwaltungsergebnis</b>	<b>-323.684</b>	<b>-288.793</b>	<b>-200.469,45</b>
21	56-57	Finanzerträge	0	0	0,00
22	77	Zinsen und sonstige Finanzaufwendungen	0	0	0,00
23		<b>Finanzergebnis</b>	<b>0</b>	<b>0</b>	<b>0,00</b>
24		<b>Ordentliches Ergebnis</b>	<b>-323.684</b>	<b>-288.793</b>	<b>-200.469,45</b>
25	59	Außerordentliche Erträge	0	0	15.725,43
26	79	Außerordentliche Aufwendungen	0	0	0,00
27		<b>Außerordentliches Ergebnis</b>	<b>0</b>	<b>0</b>	<b>15.725,43</b>
28		<b>Jahresergebnis vor internen Leistungsbeziehungen</b>	<b>-323.684</b>	<b>-288.793</b>	<b>-184.744,02</b>
29	95	Erlöse aus internen Leistungsbeziehungen	0	0	0,00
30	96	Kosten aus internen Leistungsbeziehungen	61.980	69.189	58.910,23
31		<b>Ergebnis der internen Leistungsbeziehungen</b>	<b>-61.980</b>	<b>-69.189</b>	<b>-58.910,23</b>
32		<b>Jahresergebnis nach internen Leistungsbeziehungen</b>	<b>-385.664</b>	<b>-357.982</b>	<b>-243.654,25</b>

**Teilergebnishaushalt**  
 – Euro –

Nr.	Konten	Bezeichnung	Haushaltsansatz		Ergebnis des Jahresabschlusses 2022
			2024	2023	
1	2	3	4	5	6
1	50	Privatrechtliche Leistungsentgelte	0	0	0,00
2	51	Öffentlich-rechtliche Leistungsentgelte	0	0	0,00
3	548-549	Kostenersatzleistungen und -erstattungen	0	0	0,00
4	52	Bestandsveränderungen und aktivierte Eigenleistungen	0	0	0,00
5	55	Steuern und steuerähnliche Erträge einschließlich Erträge aus gesetzlichen Umlagen	0	0	0,00
6	547	Erträge aus Transferleistungen	0	0	0,00
7	540-543	Erträge aus Zuweisungen und Zuschüssen für laufende Zwecke und allgemeine Umlagen	0	0	0,00
8	546	Erträge aus der Auflösung von Sonderposten aus Investitionszuweisungen, -zuschüssen und Investitionsbeiträgen	0	0	0,00
9	53	Sonstige ordentliche Erträge	0	0	0,00
10		<b>Summe der ordentlichen Erträge</b>	<b>0</b>	<b>0</b>	<b>0,00</b>
11	62-63, 640-643, 647-649, 65	Personalaufwendungen	0	0	0,00
12	644-646	Versorgungsaufwendungen	0	0	0,00
13	60-61, 67-69	Aufwendungen für Sach- und Dienstleistungen	94.040	102.000	57.601,30
14	66	Abschreibungen	0	0	0,00
15	71	Aufwendungen für Zuweisungen und Zuschüsse sowie besondere Finanzaufwendungen	0	0	0,00
16	73	Steueraufwendungen einschließlich Aufwendungen aus gesetzlichen Umlageverpflichtungen	0	0	0,00
17	72	Transferaufwendungen	0	0	0,00
18	70, 74, 76	Sonstige ordentliche Aufwendungen	0	0	0,00
19		<b>Summe der ordentlichen Aufwendungen</b>	<b>94.040</b>	<b>102.000</b>	<b>57.601,30</b>
20		<b>Verwaltungsergebnis</b>	<b>-94.040</b>	<b>-102.000</b>	<b>-57.601,30</b>
21	56-57	Finanzerträge	0	0	0,00
22	77	Zinsen und sonstige Finanzaufwendungen	0	0	0,00
23		<b>Finanzergebnis</b>	<b>0</b>	<b>0</b>	<b>0,00</b>
24		<b>Ordentliches Ergebnis</b>	<b>-94.040</b>	<b>-102.000</b>	<b>-57.601,30</b>
25	59	Außerordentliche Erträge	0	0	0,00
26	79	Außerordentliche Aufwendungen	0	0	0,00
27		<b>Außerordentliches Ergebnis</b>	<b>0</b>	<b>0</b>	<b>0,00</b>
28		<b>Jahresergebnis vor internen Leistungsbeziehungen</b>	<b>-94.040</b>	<b>-102.000</b>	<b>-57.601,30</b>
29	95	Erlöse aus internen Leistungsbeziehungen	0	0	0,00
30	96	Kosten aus internen Leistungsbeziehungen	70.953	61.472	64.051,59
31		<b>Ergebnis der internen Leistungsbeziehungen</b>	<b>-70.953</b>	<b>-61.472</b>	<b>-64.051,59</b>
32		<b>Jahresergebnis nach internen Leistungsbeziehungen</b>	<b>-164.993</b>	<b>-163.472</b>	<b>-121.652,89</b>

## Teilhaushalt 10 Bauen und Wohnen

Dem Teilhaushalt zugeordnete Produkte: 52103 Bauverwaltung/Bauaufsicht, Bauliche Ausführung  
52301 Denkmalschutz und Denkmalpflege

## Teilergebnishaushalt

– Euro –

Nr.	Konten	Bezeichnung	Haushaltsansatz		Ergebnis des Jahresabschlusses 2022
			2024	2023	
1	2	3	4	5	6
1	50	Privatrechtliche Leistungsentgelte	0	0	0,00
2	51	Öffentlich-rechtliche Leistungsentgelte	200	200	0,00
3	548-549	Kostensatzleistungen und -erstattungen	0	0	68,48
4	52	Bestandsveränderungen und aktivierte Eigenleistungen	0	0	0,00
5	55	Steuern und steuerähnliche Erträge einschließlich Erträge aus gesetzlichen Umlagen	0	0	0,00
6	547	Erträge aus Transferleistungen	0	0	0,00
7	540-543	Erträge aus Zuweisungen und Zuschüssen für laufende Zwecke und allgemeine Umlagen	0	0	2.100,00
8	546	Erträge aus der Auflösung von Sonderposten aus Investitionszuweisungen, -zuschüssen und Investitionsbeiträgen	0	0	0,00
9	53	Sonstige ordentliche Erträge	0	0	330,00
10		<b>Summe der ordentlichen Erträge</b>	<b>200</b>	<b>200</b>	<b>2.498,48</b>
11	62-63, 640-643, 647-649, 65	Personalaufwendungen	498.820	391.743	371.269,82
12	644-646	Versorgungsaufwendungen	0	0	0,00
13	60-61, 67-69	Aufwendungen für Sach- und Dienstleistungen	12.312	12.670	10.846,45
14	66	Abschreibungen	0	0	0,00
15	71	Aufwendungen für Zuweisungen und Zuschüsse sowie besondere Finanzaufwendungen	0	0	0,00
16	73	Steueraufwendungen einschließlich Aufwendungen aus gesetzlichen Umlageverpflichtungen	0	0	0,00
17	72	Transferaufwendungen	0	0	0,00
18	70, 74, 76	Sonstige ordentliche Aufwendungen	66	216	216,00
19		<b>Summe der ordentlichen Aufwendungen</b>	<b>511.198</b>	<b>404.629</b>	<b>382.332,27</b>
20		<b>Verwaltungsergebnis</b>	<b>-510.998</b>	<b>-404.429</b>	<b>-379.833,79</b>
21	56-57	Finanzerträge	0	0	0,00
22	77	Zinsen und sonstige Finanzaufwendungen	0	0	0,00
23		<b>Finanzergebnis</b>	<b>0</b>	<b>0</b>	<b>0,00</b>
24		<b>Ordentliches Ergebnis</b>	<b>-510.998</b>	<b>-404.429</b>	<b>-379.833,79</b>
25	59	Außerordentliche Erträge	0	0	0,00
26	79	Außerordentliche Aufwendungen	0	0	0,00
27		<b>Außerordentliches Ergebnis</b>	<b>0</b>	<b>0</b>	<b>0,00</b>
28		<b>Jahresergebnis vor internen Leistungsbeziehungen</b>	<b>-510.998</b>	<b>-404.429</b>	<b>-379.833,79</b>
29	95	Erlöse aus internen Leistungsbeziehungen	362.673	289.748	327.396,60
30	96	Kosten aus internen Leistungsbeziehungen	21.212	20.274	19.148,96
31		<b>Ergebnis der internen Leistungsbeziehungen</b>	<b>341.461</b>	<b>269.474</b>	<b>308.247,64</b>
32		<b>Jahresergebnis nach internen Leistungsbeziehungen</b>	<b>-169.537</b>	<b>-134.955</b>	<b>-71.586,15</b>

## Teilhaushalt 11 Ver- und Entsorgung

Dem Teilhaushalt zugeordnete Produkte: 53101 Straßenbeleuchtung  
53102 Elektrizitätsversorgung  
53103 Windpark Schwarzenberg  
53201 Gasversorgung  
53301 Wasserversorgung  
53701 Abfallwirtschaft  
53801 Abwasserbeseitigung

**Teilergebnishaushalt**  
– Euro –

Nr.	Konten	Bezeichnung	Haushaltsansatz		Ergebnis des Jahresabschlusses 2022
			2024	2023	
1	2	3	4	5	6
1	50	Privatrechtliche Leistungsentgelte	101.600	101.600	101.623,54
2	51	Öffentlich-rechtliche Leistungsentgelte	1.865.946	1.735.042	1.347.960,46
3	548-549	Kostensatzleistungen und -erstattungen	59.900	128.300	214.817,90
4	52	Bestandsveränderungen und aktivierte Eigenleistungen	0	0	0,00
5	55	Steuern und steuerähnliche Erträge einschließlich Erträge aus gesetzlichen Umlagen	0	0	0,00
6	547	Erträge aus Transferleistungen	0	0	0,00
7	540-543	Erträge aus Zuweisungen und Zuschüssen für laufende Zwecke und allgemeine Umlagen	7.000	7.000	900,00
8	546	Erträge aus der Auflösung von Sonderposten aus Investitionszuweisungen, -zuschüssen und Investitionsbeiträgen	119.957	79.953	152.580,27
9	53	Sonstige ordentliche Erträge	175.300	179.700	172.890,49
10		<b>Summe der ordentlichen Erträge</b>	<b>2.329.703</b>	<b>2.231.595</b>	<b>1.990.772,66</b>
11	62-63, 640-643, 647-649, 65	Personalaufwendungen	178.268	157.490	153.659,38
12	644-646	Versorgungsaufwendungen	0	0	0,00
13	60-61, 67-69	Aufwendungen für Sach- und Dienstleistungen	740.660	772.492	466.138,93
14	66	Abschreibungen	430.622	408.535	387.423,61
15	71	Aufwendungen für Zuweisungen und Zuschüsse sowie besondere Finanzaufwendungen	6.800	10.000	0,00
16	73	Steueraufwendungen einschließlich Aufwendungen aus gesetzlichen Umlageverpflichtungen	673.511	627.842	498.296,00
17	72	Transferaufwendungen	0	0	0,00
18	70, 74, 76	Sonstige ordentliche Aufwendungen	2.172	172	1.739,79
19		<b>Summe der ordentlichen Aufwendungen</b>	<b>2.032.033</b>	<b>1.976.531</b>	<b>1.507.257,71</b>
20		<b>Verwaltungsergebnis</b>	<b>297.670</b>	<b>255.064</b>	<b>483.514,95</b>
21	56-57	Finanzerträge	216.112	230.781	267.117,83
22	77	Zinsen und sonstige Finanzaufwendungen	74.797	75.636	75.700,00
23		<b>Finanzergebnis</b>	<b>141.315</b>	<b>155.145</b>	<b>191.417,83</b>
24		<b>Ordentliches Ergebnis</b>	<b>438.985</b>	<b>410.209</b>	<b>674.932,78</b>
25	59	Außerordentliche Erträge	0	0	65.076,57
26	79	Außerordentliche Aufwendungen	0	0	96,41
27		<b>Außerordentliches Ergebnis</b>	<b>0</b>	<b>0</b>	<b>64.980,16</b>
28		<b>Jahresergebnis vor internen Leistungsbeziehungen</b>	<b>438.985</b>	<b>410.209</b>	<b>739.912,94</b>
29	95	Erlöse aus internen Leistungsbeziehungen	159.522	99.921	124.882,55
30	96	Kosten aus internen Leistungsbeziehungen	309.988	311.237	288.777,92
31		<b>Ergebnis der internen Leistungsbeziehungen</b>	<b>-150.466</b>	<b>-211.316</b>	<b>-163.895,37</b>
32		<b>Jahresergebnis nach internen Leistungsbeziehungen</b>	<b>288.519</b>	<b>198.893</b>	<b>576.017,57</b>

## Teilhaushalt 12 Verkehrsflächen und -anlagen, ÖPNV

Dem Teilhaushalt zugeordnete Produkte: 54101 Gemeindestraßen  
54501 Straßenreinigung und Winterdienst  
54703 Sonstiger ÖPNV

## Teilergebnishaushalt

– Euro –

Nr.	Konten	Bezeichnung	Haushaltsansatz		Ergebnis des Jahresabschlusses 2022
			2024	2023	
1	2	3	4	5	6
1	50	Privatrechtliche Leistungsentgelte	0	0	0,00
2	51	Öffentlich-rechtliche Leistungsentgelte	0	0	0,00
3	548-549	Kostensersatzleistungen und -erstattungen	500	1.000	0,00
4	52	Bestandsveränderungen und aktivierte Eigenleistungen	0	0	0,00
5	55	Steuern und steuerähnliche Erträge einschließlich Erträge aus gesetzlichen Umlagen	0	0	0,00
6	547	Erträge aus Transferleistungen	0	0	0,00
7	540-543	Erträge aus Zuweisungen und Zuschüssen für laufende Zwecke und allgemeine Umlagen	5.073	5.118	5.265,36
8	546	Erträge aus der Auflösung von Sonderposten aus Investitionszuweisungen, -zuschüssen und Investitionsbeiträgen	346.014	349.606	371.008,12
9	53	Sonstige ordentliche Erträge	200	200	314,00
10		<b>Summe der ordentlichen Erträge</b>	<b>351.787</b>	<b>355.924</b>	<b>376.587,48</b>
11	62-63, 640-643, 647-649, 65	Personalaufwendungen	918	885	843,16
12	644-646	Versorgungsaufwendungen	0	0	0,00
13	60-61, 67-69	Aufwendungen für Sach- und Dienstleistungen	108.500	122.500	87.503,45
14	66	Abschreibungen	409.110	422.003	415.717,08
15	71	Aufwendungen für Zuweisungen und Zuschüsse sowie besondere Finanzaufwendungen	0	0	0,00
16	73	Steueraufwendungen einschließlich Aufwendungen aus gesetzlichen Umlageverpflichtungen	5.200	5.200	5.075,28
17	72	Transferaufwendungen	0	0	0,00
18	70, 74, 76	Sonstige ordentliche Aufwendungen	0	0	0,00
19		<b>Summe der ordentlichen Aufwendungen</b>	<b>523.728</b>	<b>550.588</b>	<b>509.138,97</b>
20		<b>Verwaltungsergebnis</b>	<b>-171.941</b>	<b>-194.664</b>	<b>-132.551,49</b>
21	56-57	Finanzerträge	0	0	0,00
22	77	Zinsen und sonstige Finanzaufwendungen	1.173	1.218	1.262,22
23		<b>Finanzergebnis</b>	<b>-1.173</b>	<b>-1.218</b>	<b>-1.262,22</b>
24		<b>Ordentliches Ergebnis</b>	<b>-173.114</b>	<b>-195.882</b>	<b>-133.813,71</b>
25	59	Außerordentliche Erträge	0	0	2.680,02
26	79	Außerordentliche Aufwendungen	0	0	0,00
27		<b>Außerordentliches Ergebnis</b>	<b>0</b>	<b>0</b>	<b>2.680,02</b>
28		<b>Jahresergebnis vor internen Leistungsbeziehungen</b>	<b>-173.114</b>	<b>-195.882</b>	<b>-131.133,69</b>
29	95	Erlöse aus internen Leistungsbeziehungen	0	0	0,00
30	96	Kosten aus internen Leistungsbeziehungen	249.790	256.357	199.309,96
31		<b>Ergebnis der internen Leistungsbeziehungen</b>	<b>-249.790</b>	<b>-256.357</b>	<b>-199.309,96</b>
32		<b>Jahresergebnis nach internen Leistungsbeziehungen</b>	<b>-422.904</b>	<b>-452.239</b>	<b>-330.443,65</b>

## Teilhaushalt 13 Natur- und Landschaftspflege

Dem Teilhaushalt zugeordnete Produkte: 55101 Öffentliche Anlagen  
 55201 Öffentliche Gewässer, wasserbauliche Anlagen, Gewässerschutz  
 55301 Friedhofs- und Bestattungswesen  
 55401 Naturschutz/Landschaftspflege  
 55501 Kommunale Forstwirtschaft  
 55503 Förderung der Landwirtschaft

## Teilergebnishaushalt

– Euro –

Nr.	Konten	Bezeichnung	Haushaltsansatz		Ergebnis des Jahresabschlusses 2022
			2024	2023	
1	2	3	4	5	6
1	50	Privatrechtliche Leistungsentgelte	318.294	403.147	568.270,16
2	51	Öffentlich-rechtliche Leistungsentgelte	77.000	82.000	81.648,75
3	548-549	Kostensatzleistungen und -erstattungen	0	0	367,50
4	52	Bestandsveränderungen und aktivierte Eigenleistungen	0	0	0,00
5	55	Steuern und steuerähnliche Erträge einschließlich Erträge aus gesetzlichen Umlagen	0	0	0,00
6	547	Erträge aus Transferleistungen	0	0	0,00
7	540-543	Erträge aus Zuweisungen und Zuschüssen für laufende Zwecke und allgemeine Umlagen	198.180	51.030	43.530,07
8	546	Erträge aus der Auflösung von Sonderposten aus Investitionszuweisungen, -zuschüssen und Investitionsbeiträgen	34.592	29.774	19.949,00
9	53	Sonstige ordentliche Erträge	0	0	0,00
10		<b>Summe der ordentlichen Erträge</b>	<b>628.066</b>	<b>565.951</b>	<b>713.765,48</b>
11	62-63, 640-643, 647-649, 65	Personalaufwendungen	41.733	38.684	26.309,83
12	644-646	Versorgungsaufwendungen	0	0	0,00
13	60-61, 67-69	Aufwendungen für Sach- und Dienstleistungen	702.404	596.211	601.823,26
14	66	Abschreibungen	145.908	103.794	116.357,57
15	71	Aufwendungen für Zuweisungen und Zuschüsse sowie besondere Finanzaufwendungen	0	0	0,00
16	73	Steueraufwendungen einschließlich Aufwendungen aus gesetzlichen Umlageverpflichtungen	0	0	0,00
17	72	Transferaufwendungen	0	0	0,00
18	70, 74, 76	Sonstige ordentliche Aufwendungen	0	0	0,00
19		<b>Summe der ordentlichen Aufwendungen</b>	<b>890.045</b>	<b>738.689</b>	<b>744.490,66</b>
20		<b>Verwaltungsergebnis</b>	<b>-261.979</b>	<b>-172.738</b>	<b>-30.725,18</b>
21	56-57	Finanzerträge	0	0	0,00
22	77	Zinsen und sonstige Finanzaufwendungen	0	0	0,00
23		<b>Finanzergebnis</b>	<b>0</b>	<b>0</b>	<b>0,00</b>
24		<b>Ordentliches Ergebnis</b>	<b>-261.979</b>	<b>-172.738</b>	<b>-30.725,18</b>
25	59	Außerordentliche Erträge	0	0	8.169,93
26	79	Außerordentliche Aufwendungen	0	0	4.812,20
27		<b>Außerordentliches Ergebnis</b>	<b>0</b>	<b>0</b>	<b>3.357,73</b>
28		<b>Jahresergebnis vor internen Leistungsbeziehungen</b>	<b>-261.979</b>	<b>-172.738</b>	<b>-27.367,45</b>
29	95	Erlöse aus internen Leistungsbeziehungen	0	0	0,00
30	96	Kosten aus internen Leistungsbeziehungen	204.309	167.152	181.799,35
31		<b>Ergebnis der internen Leistungsbeziehungen</b>	<b>-204.309</b>	<b>-167.152</b>	<b>-181.799,35</b>
32		<b>Jahresergebnis nach internen Leistungsbeziehungen</b>	<b>-466.288</b>	<b>-339.890</b>	<b>-209.166,80</b>

## Teilhaushalt 15 Wirtschaft und Tourismus

Dem Teilhaushalt zugeordnete Produkte: 57101 Wirtschaftsförderung  
 57102 Zweckverband Interkommunale Zusammenarbeit Hinterland  
 57103 Dorferneuerung/Stadumbau  
 57301 Bürgerhäuser, Dorfgemeinschaftshäuser  
 57302 Gemeindezentrum Breidenbach  
 57303 Sonstige öffentliche Einrichtungen und Unternehmen  
 57501 Tourismusförderung

## Teilergebnishaushalt

– Euro –

Nr.	Konten	Bezeichnung	Haushaltsansatz		Ergebnis des Jahresabschlusses 2022
			2024	2023	
1	2	3	4	5	6
1	50	Privatrechtliche Leistungsentgelte	66.958	52.020	52.110,70
2	51	Öffentlich-rechtliche Leistungsentgelte	0	0	3.519,80
3	548-549	Kostensatzleistungen und -erstattungen	2.500	2.500	3.359,24
4	52	Bestandsveränderungen und aktivierte Eigenleistungen	0	0	0,00
5	55	Steuern und steuerähnliche Erträge einschließlich Erträge aus gesetzlichen Umlagen	0	0	0,00
6	547	Erträge aus Transferleistungen	0	0	0,00
7	540-543	Erträge aus Zuweisungen und Zuschüssen für laufende Zwecke und allgemeine Umlagen	52.484	199.293	61.434,31
8	546	Erträge aus der Auflösung von Sonderposten aus Investitionszuweisungen, -zuschüssen und Investitionsbeiträgen	23.512	23.513	24.488,00
9	53	Sonstige ordentliche Erträge	5.520	4.520	5.889,16
10		<b>Summe der ordentlichen Erträge</b>	<b>150.974</b>	<b>281.846</b>	<b>150.801,21</b>
11	62-63, 640-643, 647-649, 65	Personalaufwendungen	133.811	110.167	122.721,39
12	644-646	Versorgungsaufwendungen	0	0	0,00
13	60-61, 67-69	Aufwendungen für Sach- und Dienstleistungen	299.767	457.006	216.859,54
14	66	Abschreibungen	142.622	141.702	151.546,00
15	71	Aufwendungen für Zuweisungen und Zuschüsse sowie besondere Finanzaufwendungen	63.800	2.600	2.600,00
16	73	Steueraufwendungen einschließlich Aufwendungen aus gesetzlichen Umlageverpflichtungen	4.800	4.800	0,00
17	72	Transferaufwendungen	0	0	0,00
18	70, 74, 76	Sonstige ordentliche Aufwendungen	3.070	3.070	3.068,01
19		<b>Summe der ordentlichen Aufwendungen</b>	<b>647.870</b>	<b>719.345</b>	<b>496.794,94</b>
20		<b>Verwaltungsergebnis</b>	<b>-496.896</b>	<b>-437.499</b>	<b>-345.993,73</b>
21	56-57	Finanzerträge	0	0	0,00
22	77	Zinsen und sonstige Finanzaufwendungen	0	0	0,00
23		<b>Finanzergebnis</b>	<b>0</b>	<b>0</b>	<b>0,00</b>
24		<b>Ordentliches Ergebnis</b>	<b>-496.896</b>	<b>-437.499</b>	<b>-345.993,73</b>
25	59	Außerordentliche Erträge	0	0	1.508,61
26	79	Außerordentliche Aufwendungen	0	0	893,33
27		<b>Außerordentliches Ergebnis</b>	<b>0</b>	<b>0</b>	<b>615,28</b>
28		<b>Jahresergebnis vor internen Leistungsbeziehungen</b>	<b>-496.896</b>	<b>-437.499</b>	<b>-345.378,45</b>
29	95	Erlöse aus internen Leistungsbeziehungen	0	0	0,00
30	96	Kosten aus internen Leistungsbeziehungen	191.304	179.287	183.426,64
31		<b>Ergebnis der internen Leistungsbeziehungen</b>	<b>-191.304</b>	<b>-179.287</b>	<b>-183.426,64</b>
32		<b>Jahresergebnis nach internen Leistungsbeziehungen</b>	<b>-688.200</b>	<b>-616.786</b>	<b>-528.805,09</b>

## Teilhaushalt 16 Allgemeine Finanzwirtschaft

Dem Teilhaushalt zugeordnete Produkte: 61101 Steuern, Zuweisungen, Umlagen  
61201 Sonstige allgemeine Finanzwirtschaft  
61202 Konzessionsabgabe  
61301 Abwicklung der Vorjahre  
61999 VV-Konten

**Teilergebnishaushalt**  
– Euro –

Nr.	Konten	Bezeichnung	Haushaltsansatz		Ergebnis des Jahresabschlusses 2022
			2024	2023	
1	2	3	4	5	6
1	50	Privatrechtliche Leistungsentgelte	0	0	0,00
2	51	Öffentlich-rechtliche Leistungsentgelte	0	0	0,00
3	548-549	Kostensatzleistungen und -erstattungen	0	0	0,00
4	52	Bestandsveränderungen und aktivierte Eigenleistungen	0	0	0,00
5	55	Steuern und steuerähnliche Erträge einschließlich Erträge aus gesetzlichen Umlagen	10.267.491	9.633.715	9.791.918,19
6	547	Erträge aus Transferleistungen	245.089	252.237	244.891,40
7	540-543	Erträge aus Zuweisungen und Zuschüssen für laufende Zwecke und allgemeine Umlagen	1.643.779	1.837.274	1.082.717,00
8	546	Erträge aus der Auflösung von Sonderposten aus Investitionszuweisungen, -zuschüssen und Investitionsbeiträgen	16.196	46.688	66.974,17
9	53	Sonstige ordentliche Erträge	0	0	89.072,18
10		<b>Summe der ordentlichen Erträge</b>	<b>12.172.555</b>	<b>11.769.914</b>	<b>11.275.572,94</b>
11	62-63, 640-643, 647-649, 65	Personalaufwendungen	0	0	0,00
12	644-646	Versorgungsaufwendungen	0	0	0,00
13	60-61, 67-69	Aufwendungen für Sach- und Dienstleistungen	0	0	0,00
14	66	Abschreibungen	0	0	110.921,94
15	71	Aufwendungen für Zuweisungen und Zuschüsse sowie besondere Finanzaufwendungen	0	0	0,00
16	73	Steueraufwendungen einschließlich Aufwendungen aus gesetzlichen Umlageverpflichtungen	6.027.958	5.911.945	5.509.955,71
17	72	Transferaufwendungen	0	0	0,00
18	70, 74, 76	Sonstige ordentliche Aufwendungen	0	0	0,00
19		<b>Summe der ordentlichen Aufwendungen</b>	<b>6.027.958</b>	<b>5.911.945</b>	<b>5.620.877,65</b>
20		<b>Verwaltungsergebnis</b>	<b>6.144.597</b>	<b>5.857.969</b>	<b>5.654.695,29</b>
21	56-57	Finanzerträge	54.140	15.340	-82.285,04
22	77	Zinsen und sonstige Finanzaufwendungen	122.787	130.882	85.477,77
23		<b>Finanzergebnis</b>	<b>-68.647</b>	<b>-115.542</b>	<b>-167.762,81</b>
24		<b>Ordentliches Ergebnis</b>	<b>6.075.950</b>	<b>5.742.427</b>	<b>5.486.932,48</b>
25	59	Außerordentliche Erträge	0	0	339,67
26	79	Außerordentliche Aufwendungen	0	0	0,00
27		<b>Außerordentliches Ergebnis</b>	<b>0</b>	<b>0</b>	<b>339,67</b>
28		<b>Jahresergebnis vor internen Leistungsbeziehungen</b>	<b>6.075.950</b>	<b>5.742.427</b>	<b>5.487.272,15</b>
29	95	Erlöse aus internen Leistungsbeziehungen	525.653	503.129	436.748,00
30	96	Kosten aus internen Leistungsbeziehungen	2.577	2.390	2.326,51
31		<b>Ergebnis der internen Leistungsbeziehungen</b>	<b>523.076</b>	<b>500.739</b>	<b>434.421,49</b>
32		<b>Jahresergebnis nach internen Leistungsbeziehungen</b>	<b>6.599.026</b>	<b>6.243.166</b>	<b>5.921.693,64</b>





**FINANZ-**

**HAUSHALT**



## Finanzhaushalt 2024 – bereinigt um die Erstattungs-/Tilgungsleistungen Windpark

Im Jahr 2019 begann die Tilgung des 6,0 Millionen-Euro-Darlehens, das an die Windpark Schwarzenberg GmbH weitergeleitet wurde, mit einer jährlichen Tilgungsrate von 444.445,00 €. Diese Tilgungsrate wird von der Windpark Schwarzenberg GmbH an die Gemeinde erstattet.

Durch die im Vorbericht erläuterte Stundung bzw. Tilgungspause sind die Tilgungsleistungen der WPS GmbH an die Gemeinde und die der Gemeinde an die Banken nicht mehr deckungsgleich. In den Jahren 2023 bis 2025 liegen die Tilgungsleistungen der WPS GmbH an die Gemeinde höher als die der Gemeinde an die Banken. Dieser Zahlungsmittelüberschuss in Höhe von 720.000,00 € wird einem Schuldendienstreservekonto zugeführt, um die in den Jahren 2026 bis 2031 entstehenden Zahlungsmittelfehlbeträge in dieser Höhe entsprechend liquiditätsneutral ausgleichen zu können. Denn in diesem Zeitraum liegen die Tilgungsleistungen der Gemeinde an die Banken über den Erstattungen durch die WPS GmbH.

Gemäß § 3 Abs. 3 GemHVO muss durch den Zahlungsmittelüberschuss aus laufender Verwaltungstätigkeit die Tilgung erwirtschaftet werden. Lt. Finanzhaushalt ist dies in den Jahren 2024 und 2025 nicht möglich. Erst die bereinigten Zahlen weisen nach, dass die Vorschriften der GemHVO eingehalten werden.

Nr.	Bezeichnung	Ergebnis des Jahresabschlusses 2022 - Euro	2022 bereinigt Euro	HH-Ansatz 2023 Euro	2023 bereinigt Euro	HH-Ansatz 2024 Euro	2024 bereinigt Euro	Planungsdaten 2025 Euro	2025 bereinigt Euro	Planungsdaten 2026 Euro	2026 bereinigt Euro	Planungsdaten 2027 Euro	2027 bereinigt Euro
19	<b>Zahlungsmittelüberschuss oder Zahlungsmittelbedarf aus laufender Verwaltungstätigkeit</b>	<b>1.887.456,58</b>	<b>1.887.456,58</b>	<b>586.164</b>	<b>586.164</b>	<b>554.529</b>	<b>554.529</b>	<b>557.434</b>	<b>557.434</b>	<b>1.015.344</b>	<b>1.015.344</b>	<b>1.127.222</b>	<b>1.127.222</b>
20	820 – Einzahlungen aus Investitionszuweisungen und –zuschüssen sowie aus Investitionsbeiträgen	604.134,61	604.134,61	339.660	339.660	424.542	424.542	326.500	326.500	109.500	109.500	482.750	482.750
21	822 – Einzahlungen aus Abgängen von Vermögensgegenständen des Sachanlagevermögens und des immateriellen Anlagevermögens	21.606,00	21.606,00	30.000	30.000	110.000	110.000	45.000	45.000	45.000	45.000	25.000	25.000
22	823 – Einzahlungen aus Abgängen von Vermögensgegenständen des Finanzanlagevermögens	0	0	222.222	0	444.444	0	408.333	0	300.000	0	300.000	0
23	<b>Summe der Einzahlungen aus Investitionstätigkeit</b>	<b>625.740,61</b>	<b>625.740,61</b>	<b>591.882</b>	<b>369.660</b>	<b>978.986</b>	<b>534.542</b>	<b>779.833</b>	<b>371.500</b>	<b>454.500</b>	<b>154.500</b>	<b>807.750</b>	<b>507.750</b>
24	841 – Auszahlungen für den Erwerb von Grundstücken und Gebäuden	291.650,21	291.650,21	126.800	126.800	123.800	123.800	373.800	373.800	123.800	123.800	123.800	123.800
25	842 - Auszahlungen für Baumaßnahmen	595.339,18	595.339,18	1.285.400	1.285.400	1.141.000	1.141.000	928.500	928.500	1.015.000	1.015.000	1.475.000	1.475.000
26	840,843 – Auszahlungen für Investitionen in das sonstige Sachanlagevermögen und immaterielle Anlagevermögen	79.355,61	79.355,61	367.400	367.400	556.890	556.890	39.000	39.000	37.000	37.000	37.000	37.000
27	Auszahlungen für Investitionen in das Finanzanlagevermögen	12.937,31	12.937,31	13.041	13.041	22.509	22.509	21.978	21.978	11.447	11.447	10.917	10.917

28	<b>Summe der Auszahlungen aus Investitionstätigkeit</b>	<b><u>979.282,31</u></b>	<b><u>979.282,31</u></b>	<b><u>1.792.641</u></b>	<b><u>1.792.641</u></b>	<b><u>1.844.199</u></b>	<b><u>1.844.199</u></b>	<b><u>1.363.278</u></b>	<b><u>1.363.278</u></b>	<b><u>1.187.247</u></b>	<b><u>1.187.247</u></b>	<b><u>1.646.717</u></b>	<b><u>1.646.717</u></b>
29	Zahlungsmittelüberschuss oder Zahlungsmittelbedarf aus Investitionstätigkeit	<b><u>-353.541,70</u></b>	<b><u>-353.541,70</u></b>	<b><u>-1.200.759</u></b>	<b><u>-1.422.981</u></b>	<b><u>-865.213</u></b>	<b><u>-1.309.657</u></b>	<b><u>-583.445</u></b>	<b><u>-991.778</u></b>	<b><u>-732.747</u></b>	<b><u>-1.032.747</u></b>	<b><u>-838.967</u></b>	<b><u>-1.138.967</u></b>
30	<b>Zahlungsmittelüberschuss oder Zahlungsmittelbedarf (Summe aus Nr. 19 und 29)</b>	<b><u>1.533.914,88</u></b>	<b><u>1.533.914,88</u></b>	<b><u>-614.595</u></b>	<b><u>-836.817</u></b>	<b><u>-310.684</u></b>	<b><u>-755.128</u></b>	<b><u>-26.011</u></b>	<b><u>-434.344</u></b>	<b><u>282.597</u></b>	<b><u>-17.403</u></b>	<b><u>288.255</u></b>	<b><u>-11.745</u></b>
31	826 -Einzahlungen aus der Aufnahme von Krediten und wirtschaftlich vergleichbaren Vorgängen für Investitionen	1.405.000,00	1.405.000,00	500.000	500.000	500.000	500.000	500.000	500.000	500.000	500.000	450.000	450.000
32	846 – Auszahlungen für die Tilgung von Krediten und wirtschaftlich vergleichbaren Vorgängen für Investitionen sowie an das Sondervermögen Hessenkasse;	445.353,45	445.353,45	570.422	510.422	660.443	540.443	742.423	547.423	952.297	532.297	901.096	481.096
33	<b>Zahlungsmittelüberschuss oder Zahlungsmittelbedarf aus Finanzierungstätigkeit</b>	<b><u>959.646,55</u></b>	<b><u>959.646,55</u></b>	<b><u>-70.422</u></b>	<b><u>-10.422</u></b>	<b><u>-160.443</u></b>	<b><u>-40.443</u></b>	<b><u>-242.423</u></b>	<b><u>-47.423</u></b>	<b><u>-452.297</u></b>	<b><u>-32.297</u></b>	<b><u>-451.096</u></b>	<b><u>-31.096</u></b>
34	Änderung des Zahlungsmittelbestandes zum Ende des Haushaltsjahres (Summe aus Nr. 30 und 33)	<b><u>2.493.561,43</u></b>	<b><u>2.493.561,43</u></b>	<b><u>-685.017</u></b>	<b><u>-847.239</u></b>	<b><u>-471.127</u></b>	<b><u>-795.571</u></b>	<b><u>-268.434</u></b>	<b><u>-481.767</u></b>	<b><u>-169.700</u></b>	<b><u>-49.700</u></b>	<b><u>-162.841</u></b>	<b><u>-42.841</u></b>
37	<b>Zahlungsmittelüberschuss/ Zahlungsmittelbedarf aus haushaltsunwirksamen Zahlungsvorgängen</b>	<b><u>-61.949,57</u></b>	<b><u>-61.949,57</u></b>	0	0	0	0	0	0	0	0	0	0
38	Geplanter Anfangsbestand/Bestand an Zahlungsmitteln zu Beginn des Haushaltsjahres	3.172.448,45	3.172.448,45	5.604.060	5.604.060	4.919.043	4.756.821	4.447.916	3.961.250	4.179.482	3.479.483	4.009.782	3.429.783
39	Geplante Veränderung des Bestandes/Veränderung des Bestandes an Zahlungsmitteln (Nr. 34 und 37)	2.431.611,86	2.431.611,86	-685.017	-847.239*	-470.297	-794.741**	-268.434	-481.767***	-169.700	-49.700	-162.841	-42.841
40	<b>Geplanter Endbestand an Zahlungsmitteln/Bestand an Zahlungsmitteln am Ende des Haushaltsjahres (Summe aus den Summen Nr. 38 und 39)</b>	<b><u>5.604.060,31</u></b>	<b><u>5.604.060,31</u></b>	<b><u>4.919.043</u></b>	<b><u>4.756.821</u></b>	<b><u>4.447.916</u></b>	<b><u>3.961.250</u></b>	<b><u>4.179.482</u></b>	<b><u>3.479.483</u></b>	<b><u>4.009.782</u></b>	<b><u>3.429.783</u></b>	<b><u>3.846.941</u></b>	<b><u>3.386.942</u></b>

\* Die Differenz in 2023 in der geplanten Veränderung des Zahlungsmittelbestandes in Höhe von 162.222 € (847.239 € ./ 685.017 €) resultiert aus den höheren Tilgungsleisten der WPS an die Gemeinde gegenüber denen der Gemeinde an die Kreditinstitute. Dieser Betrag in Höhe von 162.222 € wird auf einem gesonderten Konto verbucht (Schuldendienstreservekonto).

\*\* Die Differenz in 2024 in der geplanten Veränderung des Zahlungsmittelbestandes in Höhe von 324.444 € (794.741 € ./ 470.297 €) resultiert aus den höheren Tilgungsleisten der WPS an die Gemeinde gegenüber denen der Gemeinde an die Kreditinstitute. Dieser Betrag in Höhe von 324.444 € wird auf einem gesonderten Konto verbucht (Schuldendienstreservekonto).

\*\*\* Die Differenz in 2025 in der geplanten Veränderung des Zahlungsmittelbestandes in Höhe von 213.333 € (481.767 € ./ 268.434 €) resultiert aus den höheren Tilgungsleisten der WPS an die Gemeinde gegenüber denen der Gemeinde an die Kreditinstitute. Dieser Betrag in Höhe von 213.333 € und weitere 20.001 € (zur Erreichung des Betrages von 720.000,00 €) werden auf einem gesonderten Konto verbucht (Schuldendienstreservekonto).

Stand Schuldendienstreservekonto 31.12.2025 = 720.000 € - Dieser Betrag wird in den Jahren 2026 bis 2031 in Höhe von jeweils 120.000,00 € wieder schrittweise entnommen, da dann die Tilgungsleistungen der WPS an die Gemeinde geringer sind wie die der Gemeinde an die Kreditinstitute. Zu sehen an der um 120.000,00 € höheren Veränderung des Bestandes an Zahlungsmitteln gegenüber der bereinigten Darstellung der Jahre 2026 und 2027.

Somit Stand des Schuldendienstreservekontos am 31.12.2026 = 600.000 € und am 31.12.2027 = 480.000 €



**Finanzhaushalt**  
- Euro -

Nr.	Konten	Bezeichnung	Ergebnis Jahresabschlusses 2022	Haushaltsansatz		Planungsdaten		
				2023	2024	2025	2026	2027
1	2	3	4	5	6	7	8	9
1	810	Privatrechtliche Leistungsentgelte	845.872,78	648.467	578.552	564.358	564.358	564.358
2	811	Öffentlich-rechtliche Leistungsentgelte	1.805.857,82	2.014.742	2.173.841	2.271.788	2.959.244	2.313.774
3	812	Kostensatzleistungen und -erstattungen	254.162,14	190.326	145.526	112.152	122.652	108.652
4	814	Einzahlungen aus Steuern und steuerähnlichen Erträgen einschließlich Erträgen aus gesetzlichen Umlagen	9.605.541,46	9.633.715	10.267.491	10.569.970	10.820.831	11.039.772
5	815	Einzahlungen aus Transferleistungen	361.521,40	368.877	302.464	275.516	257.497	263.934
6	816	Zuweisungen und Zuschüsse für laufende Zwecke und allgemeine Umlagen	1.820.653,37	2.626.117	2.444.456	2.126.016	2.906.522	3.136.592
7	817	Zinsen und sonstige Finanzeinzahlungen	-38.905,06	246.121	270.252	244.583	211.182	199.742
8	813, 828	Sonstige ordentliche Einzahlungen und sonstige außerordentliche Einzahlungen, die sich nicht aus Investitionstätigkeit ergeben	422.850,63	273.107	270.927	268.677	268.677	268.677
<b>9</b>		<b>Summe Einzahlungen aus laufender Verwaltungstätigkeit (Nr. 1 bis 8)</b>	<b>15.077.554,54</b>	<b>16.001.472</b>	<b>16.453.509</b>	<b>16.433.060</b>	<b>18.110.963</b>	<b>17.895.501</b>
10	830	Personalauszahlungen	2.474.955,31	2.715.002	2.848.242	2.971.195	3.092.669	3.102.182
11	831	Versorgungsauszahlungen	111.411,79	145.961	125.320	130.070	135.710	138.424
12	832	Auszahlungen für Sach- und Dienstleistungen	2.538.663,80	3.503.593	3.485.553	2.701.913	3.565.306	2.876.507
13	833	Auszahlungen für Transferleistungen	0,00	0	0	0	0	0
14	834	Auszahlungen für Zuweisungen und Zuschüsse für laufende Zwecke sowie besondere Finanzauszahlungen	1.819.559,51	2.213.395	2.448.655	2.489.760	2.535.810	2.593.810
15	835	Auszahlungen für Steuern einschließlich Auszahlungen aus gesetzlichen Umlageverpflichtungen	6.000.181,18	6.549.787	6.711.469	7.284.739	7.464.330	7.754.827
16	836	Zinsen und ähnliche Auszahlungen	162.489,84	217.536	208.557	226.765	230.610	231.345
17	837, 848	Sonstige ordentliche Auszahlungen und sonstige außerordentliche Auszahlungen, die sich nicht aus Investitionstätigkeit ergeben	82.836,53	70.034	71.184	71.184	71.184	71.184
<b>18</b>		<b>Summe der Auszahlungen aus laufender Verwaltungstätigkeit (Nr. 10 bis 17)</b>	<b>13.190.097,96</b>	<b>15.415.308</b>	<b>15.898.980</b>	<b>15.875.626</b>	<b>17.095.619</b>	<b>16.768.279</b>
<b>19</b>		<b>Zahlungsmittelüberschuss oder Zahlungsmittelbedarf aus laufender Verwaltungstätigkeit (Saldo aus Nr. 9 und 18)</b>	<b>1.887.456,58</b>	<b>586.164</b>	<b>554.529</b>	<b>557.434</b>	<b>1.015.344</b>	<b>1.127.222</b>
20	820	Einzahlungen aus Investitionszuweisungen und -zuschüssen sowie aus Investitionsbeiträgen; davon zweckgebundene Einzahlungen für die ordentliche Tilgung von Investitionskrediten	604.134,61 0,00	339.660 0	424.542 0	326.500 0	109.500 0	482.750 0
21	822	Einzahlungen aus Abgängen von Vermögensgegenständen des Sachanlagevermögens und des immateriellen Anlagevermögens	21.606,00	30.000	110.000	45.000	45.000	25.000
22	823	Einzahlungen aus Abgängen von Vermögensgegenständen des Finanzanlagevermögens	0,00	222.222	444.444	408.333	300.000	300.000
<b>23</b>		<b>Summe der Einzahlungen aus Investitionstätigkeit (Nr. 20 bis 22)</b>	<b>625.740,61</b>	<b>591.882</b>	<b>978.986</b>	<b>779.833</b>	<b>454.500</b>	<b>807.750</b>
24	841	Auszahlungen für den Erwerb von Grundstücken und Gebäuden	291.650,21	126.800	123.800	373.800	123.800	123.800
25	842	Auszahlungen für Baumaßnahmen	595.339,18	1.285.400	1.141.000	928.500	1.015.000	1.475.000



Nr:	Konten	Bezeichnung	Ergebnis Jahresabschlusses 2022	Haushaltsansatz		Planungsdaten		
				2023	2024	2025	2026	2027
1	2	3	4	5	6	7	8	9
26	840, 843	Auszahlungen für Investitionen in das sonstige Sachanlagevermögen und immaterielle Anlagevermögen	79.355,61	367.400	556.890	39.000	37.000	37.000
27	844	Auszahlungen für Investitionen in das Finanzanlagevermögen	12.937,31	13.041	22.509	21.978	11.447	10.917
28		<b>Summe der Auszahlungen aus Investitionstätigkeit (Nr. 24 bis 27)</b>	<b>979.282,31</b>	<b>1.792.641</b>	<b>1.844.199</b>	<b>1.363.278</b>	<b>1.187.247</b>	<b>1.646.717</b>
29		<b>Zahlungsmittelüberschuss oder Zahlungsmittelbedarf aus Investitionstätigkeit (Saldo aus Nr. 23 und 28)</b>	<b>-353.541,70</b>	<b>-1.200.759</b>	<b>-865.213</b>	<b>-583.445</b>	<b>-732.747</b>	<b>-838.967</b>
30		<b>Zahlungsmittelüberschuss oder Zahlungsmittelbedarf (Summe aus Nr. 19 und 29)</b>	<b>1.533.914,88</b>	<b>-614.595</b>	<b>-310.684</b>	<b>-26.011</b>	<b>282.597</b>	<b>288.255</b>
31	826	Einzahlungen aus der Aufnahme von Krediten und wirtschaftlich vergleichbaren Vorgängen für Investitionen	1.405.000,00	500.000	500.000	500.000	500.000	450.000
32	846	Auszahlungen für die Tilgung von Krediten und wirtschaftlich vergleichbaren Vorgängen für Investitionen sowie an das Sondervermögen Hessenkasse; davon Auszahlungen für die ordentliche Tilgung von Investitionskrediten	445.353,45	570.422	660.443	742.423	952.297	901.096
33		<b>Zahlungsmittelüberschuss oder Zahlungsmittelbedarf aus Finanzierungstätigkeit (Saldo aus Nr. 31 und 32)</b>	<b>959.646,55</b>	<b>-70.422</b>	<b>-160.443</b>	<b>-242.423</b>	<b>-452.297</b>	<b>-451.096</b>
34		<b>Änderung des Zahlungsmittelbestandes zum Ende des Haushaltsjahres (Summe aus Nr. 30 und 33)</b>	<b>2.493.561,43</b>	<b>-685.017</b>	<b>-471.127</b>	<b>-268.434</b>	<b>-169.700</b>	<b>-162.841</b>
35	829000-829998	Haushaltsunwirksame Einzahlungen (u.a. fremde Finanzmittel, Rückzahlung von angelegten Kassenmitteln, Aufnahme von Liquiditätskrediten)	-42.466,64					
36	849000-849998	Haushaltsunwirksame Auszahlungen (u.a. fremde Finanzmittel, Anlegung von Kassenmitteln, Rückzahlung von Liquiditätskrediten)	19.482,93					
37		<b>Zahlungsmittelüberschuss/Zahlungsmittelbedarf aus haushaltsunwirksamen Zahlungsvorgängen (Saldo aus Nr. 35 und 36)</b>	<b>-61.949,57</b>					
38		Geplanter Angangbestand/Bestand an Zahlungsmitteln zu Beginn des Haushaltsjahres	3.172.448,45	5.604.060	4.919.043	4.447.916	4.179.482	4.009.782
39		Geplante Veränderung des Bestandes/Veränderung des Bestandes an Zahlungsmitteln (Nr. 34 und 37)	2.431.611,86	-685.017	-471.127	-268.434	-169.700	-162.841
40		<b>Geplanter Endbestand an Zahlungsmitteln/Bestand an Zahlungsmitteln am Ende des Haushaltsjahres (Summe aus den Summern Nr. 38 und 39)</b>	<b>5.604.060,31</b>	<b>4.919.043</b>	<b>4.447.916</b>	<b>4.179.482</b>	<b>4.009.782</b>	<b>3.846.941</b>
Nachrichtlich (§ 3 Abs. 3 GemHVO):								
In den Einzahlungen aus Nr. 31 enthaltener Teilbetrag für Umschuldung						0		
In den Auszahlungen aus Nr. 32 enthaltener Teilbetrag für Umschuldung						0		
Zu Nr. 40: Nach § 106 Abs. 1 S. 2 HGO vorzuhaltender Bestand an flüssigen Mitteln ohne Liquiditätskredite						280.201		

**TEIL -**

**FINANZ -**

**HAUSHALTE**



Gliederung	1	Zentrale Verwaltung
Produktbereich	11	Innere Verwaltung
Produktebene	111	Verwaltungssteuerung/-service
Produkt	11101	Unterstützung der Verwaltungsführung, Gemeindliche Gremien, Öffentlichkeitsarbeit

**Teilfinanzhaushalt**

– Euro –

Nr.	Bezeichnung	Haushaltsansatz			Ergebnis des Jahresabschlusses 2022	Investitions- und Investitionsförderungsmaßnahmen		Erläuterungen
		2024	Verpflichtungsermächtigungen	2023		Gesamtauszahlungsbedarf	davon bisher bereit gestellt	
1	2	3	4	5	6	7	8	9
	<b>Einzahlungen aus Investitionstätigkeit</b>							
1	Einzahlungen aus Investitionszuweisungen und -zuschüssen sowie aus Investitionsbeiträgen	0	0	0	0,00	0,00	0,00	
2	Einzahlungen aus Abgängen von Vermögensgegenständen des Sachanlagevermögens und des immateriellen Anlagevermögens	0	0	0	0,00	0,00	0,00	
3	Einzahlungen aus Abgängen von Vermögensgegenständen des Finanzanlagevermögens	0	0	0	0,00	0,00	0,00	
	<b>Einzahlungen aus Finanzierungstätigkeit</b>							
4	Einzahlungen aus der Aufnahme von Krediten und wirtschaftlich vergleichbaren Vorgängen für Investitionen	0	0	0	0,00	0,00	0,00	
5	<b>Summe</b>	<b>0</b>	<b>0</b>	<b>0</b>	<b>0,00</b>	<b>0,00</b>	<b>0,00</b>	
	<b>Auszahlungen aus Investitionstätigkeit</b>							
6	Auszahlungen für den Erwerb von Grundstücken und Gebäuden	0	0	0	0,00	0,00	0,00	
7	Auszahlungen für Baumaßnahmen	0	0	0	0,00	0,00	0,00	
8	Auszahlungen für Investitionen in das sonstige Sachanlagevermögen und immaterielle Anlagevermögen	0	0	0	0,00	0,00	0,00	
9	Auszahlungen für Investitionen in das Finanzanlagevermögen	6.000	0	6.000	5.365,83	0,00	0,00	
	<b>Auszahlungen aus Finanzierungstätigkeit</b>							
10	Auszahlungen für die Tilgung von Krediten und wirtschaftlich vergleichbaren Vorgängen für Investitionen sowie an das Sondervermögen Hessenkasse	0	0	0	0,00	0,00	0,00	
11	<b>Summe</b>	<b>6.000</b>	<b>0</b>	<b>6.000</b>	<b>5.365,83</b>	<b>0,00</b>	<b>0,00</b>	
12	<b>Saldo (Einzahlungen ./ Auszahlungen)</b>	<b>-6.000</b>	<b>0</b>	<b>-6.000</b>	<b>-5.365,83</b>	<b>0,00</b>	<b>0,00</b>	

Gliederung	1	Zentrale Verwaltung
Produktbereich	11	Innere Verwaltung
Produktebene	111	Verwaltungssteuerung/-service
Produkt	11111	Organisatorische Dienstleistungen/EDV, Einrichtungen für die gesamte Verwaltung

**Teilfinanzhaushalt**

– Euro –

Nr.	Bezeichnung	Haushaltsansatz			Ergebnis des Jahresabschlusses 2022	Investitions- und Investitionsförderungsmaßnahmen		Erläuterungen
		2024	Verpflichtungsermächtigungen	2023		Gesamtauszahlungsbedarf	davon bisher bereit gestellt	
1	2	3	4	5	6	7	8	9
	<b>Einzahlungen aus Investitionstätigkeit</b>							
1	Einzahlungen aus Investitionszuweisungen und -zuschüssen sowie aus Investitionsbeiträgen	0	0	0	0,00	0,00	0,00	
2	Einzahlungen aus Abgängen von Vermögensgegenständen des Sachanlagevermögens und des immateriellen Anlagevermögens	0	0	0	0,00	0,00	0,00	
3	Einzahlungen aus Abgängen von Vermögensgegenständen des Finanzanlagevermögens	0	0	0	0,00	0,00	0,00	
	<b>Einzahlungen aus Finanzierungstätigkeit</b>							
4	Einzahlungen aus der Aufnahme von Krediten und wirtschaftlich vergleichbaren Vorgängen für Investitionen	0	0	0	0,00	0,00	0,00	
5	<b>Summe</b>	<b>0</b>	<b>0</b>	<b>0</b>	<b>0,00</b>	<b>0,00</b>	<b>0,00</b>	
	<b>Auszahlungen aus Investitionstätigkeit</b>							
6	Auszahlungen für den Erwerb von Grundstücken und Gebäuden	0	0	0	0,00	0,00	0,00	
7	Auszahlungen für Baumaßnahmen	0	0	0	0,00	0,00	0,00	
8	Auszahlungen für Investitionen in das sonstige Sachanlagevermögen und immaterielle Anlagevermögen	41.440	0	86.700	9.856,29	0,00	0,00	
9	Auszahlungen für Investitionen in das Finanzanlagevermögen	0	0	0	0,00	0,00	0,00	
	<b>Auszahlungen aus Finanzierungstätigkeit</b>							
10	Auszahlungen für die Tilgung von Krediten und wirtschaftlich vergleichbaren Vorgängen für Investitionen sowie an das Sondervermögen Hessenkasse	0	0	0	0,00	0,00	0,00	
11	<b>Summe</b>	<b>41.440</b>	<b>0</b>	<b>86.700</b>	<b>9.856,29</b>	<b>0,00</b>	<b>0,00</b>	
12	<b>Saldo (Einzahlungen ./ Auszahlungen)</b>	<b>-41.440</b>	<b>0</b>	<b>-86.700</b>	<b>-9.856,29</b>	<b>0,00</b>	<b>0,00</b>	

Gliederung	1	Zentrale Verwaltung
Produktbereich	11	Innere Verwaltung
Produktebene	111	Verwaltungssteuerung/-service
Produkt	11111	Organisatorische Dienstleistungen/EDV, Einrichtungen für die gesamte Verwaltung

Nr.	Bezeichnung	Haushaltsansatz			Ergebnis des Jahresabschlusses 2022	Investitions- und Investitionsförderungsmaßnahmen		Erläuterungen
		2024	Verpflichtungsermächtigungen	2023		Gesamtauszahlungsbedarf	davon bisher bereit gestellt	
1	2	3	4	5	6	7	8	9
	<b>Investitionen oberhalb der festgesetzten Wertgrenze 1111199001</b>							
	7. Auszahlungen für Investitionen in das sonstige Sachanlagevermögen und immaterielle Anlagevermögen	17.000	0	8.000	7.409,65	0,00	0,00	
	<b>9. Summe der Auszahlungen aus Investitionstätigkeit</b>	17.000	0	8.000	7.409,65	0,00	0,00	
	<b>Saldo aus Einzahlungen und Auszahlungen</b>	<b>-17.000</b>	<b>0</b>	<b>-8.000</b>	<b>-7.409,65</b>	<b>0,00</b>	<b>0,00</b>	

Gliederung	1	Zentrale Verwaltung
Produktbereich	11	Innere Verwaltung
Produktebene	111	Verwaltungssteuerung/-service
Produkt	11113	Liegenschaften

**Teilfinanzhaushalt**  
– Euro –

Nr.	Bezeichnung	Haushaltsansatz			Ergebnis des Jahresabschlusses 2022	Investitions- und Investitionsförderungsmaßnahmen		Erläuterungen
		2024	Verpflichtungsermächtigungen	2023		Gesamtauszahlungsbedarf	davon bisher bereit gestellt	
1	2	3	4	5	6	7	8	9
	<b>Einzahlungen aus Investitionstätigkeit</b>							
1	Einzahlungen aus Investitionszuweisungen und -zuschüssen sowie aus Investitionsbeiträgen	0	0	0	0,00	0,00	0,00	
2	Einzahlungen aus Abgängen von Vermögensgegenständen des Sachanlagevermögens und des immateriellen Anlagevermögens	110.000	0	30.000	0,00	0,00	0,00	
3	Einzahlungen aus Abgängen von Vermögensgegenständen des Finanzanlagevermögens	0	0	0	0,00	0,00	0,00	
	<b>Einzahlungen aus Finanzierungstätigkeit</b>							
4	Einzahlungen aus der Aufnahme von Krediten und wirtschaftlich vergleichbaren Vorgängen für Investitionen	0	0	0	0,00	0,00	0,00	
5	<b>Summe</b>	<b>110.000</b>	<b>0</b>	<b>30.000</b>	<b>0,00</b>	<b>0,00</b>	<b>0,00</b>	
	<b>Auszahlungen aus Investitionstätigkeit</b>							
6	Auszahlungen für den Erwerb von Grundstücken und Gebäuden	50.000	0	50.000	151.434,85	0,00	0,00	
7	Auszahlungen für Baumaßnahmen	0	0	0	0,00	0,00	0,00	
8	Auszahlungen für Investitionen in das sonstige Sachanlagevermögen und immaterielle Anlagevermögen	0	0	0	0,00	0,00	0,00	
9	Auszahlungen für Investitionen in das Finanzanlagevermögen	0	0	0	0,00	0,00	0,00	
	<b>Auszahlungen aus Finanzierungstätigkeit</b>							
10	Auszahlungen für die Tilgung von Krediten und wirtschaftlich vergleichbaren Vorgängen für Investitionen sowie an das Sondervermögen Hessenkasse	0	0	0	0,00	0,00	0,00	
11	<b>Summe</b>	<b>50.000</b>	<b>0</b>	<b>50.000</b>	<b>151.434,85</b>	<b>0,00</b>	<b>0,00</b>	
12	<b>Saldo (Einzahlungen ./i. Auszahlungen)</b>	<b>60.000</b>	<b>0</b>	<b>-20.000</b>	<b>-151.434,85</b>	<b>0,00</b>	<b>0,00</b>	

Gliederung	1	Zentrale Verwaltung
Produktbereich	11	Innere Verwaltung
Produktebene	111	Verwaltungssteuerung/-service
Produkt	11113	Liegenschaften

Nr.	Bezeichnung	Haushaltsansatz			Ergebnis des Jahresabschlusses 2022	Investitions- und Investitionsförderungsmaßnahmen		Erläuterungen
		2024	Verpflichtungsermächtigungen	2023		Gesamtauszahlungsbedarf	davon bisher bereit gestellt	
1	2	3	4	5	6	7	8	9
	<b>Investitionen oberhalb der festgesetzten Wertgrenze</b>							
	<b>1111300901 Grundvermögen allgemein</b>							
	5. Auszahlungen für den Erwerb von Grundstücken und Gebäuden	50.000	0	50.000	0,00	0,00	0,00	
	<b>9. Summe der Auszahlungen aus Investitionstätigkeit</b>	<b>50.000</b>	<b>0</b>	<b>50.000</b>	<b>0,00</b>	<b>0,00</b>	<b>0,00</b>	
	<b>Saldo aus Einzahlungen und Auszahlungen</b>	<b>-50.000</b>	<b>0</b>	<b>-50.000</b>	<b>0,00</b>	<b>0,00</b>	<b>0,00</b>	



Gliederung	1	Zentrale Verwaltung
Produktbereich	11	Innere Verwaltung
Produktebene	111	Verwaltungssteuerung/-service
Produkt	11114	Dienstleistungsbetrieb und Fuhrpark

**Teilfinanzhaushalt**  
– Euro –

Nr.	Bezeichnung	Haushaltsansatz			Ergebnis des Jahresabschlusses 2022	Investitions- und Investitionsförderungsmaßnahmen		Erläuterungen
		2024	Verpflichtungsermächtigungen	2023		Gesamtauszahlungsbedarf	davon bisher bereit gestellt	
1	2	3	4	5	6	7	8	9
	<b>Einzahlungen aus Investitionstätigkeit</b>							
1	Einzahlungen aus Investitionszuweisungen und -zuschüssen sowie aus Investitionsbeiträgen	0	0	0	0,00	0,00	0,00	
2	Einzahlungen aus Abgängen von Vermögensgegenständen des Sachanlagevermögens und des immateriellen Anlagevermögens	0	0	0	0,00	0,00	0,00	
3	Einzahlungen aus Abgängen von Vermögensgegenständen des Finanzanlagevermögens	0	0	0	0,00	0,00	0,00	
	<b>Einzahlungen aus Finanzierungstätigkeit</b>							
4	Einzahlungen aus der Aufnahme von Krediten und wirtschaftlich vergleichbaren Vorgängen für Investitionen	0	0	0	0,00	0,00	0,00	
5	<b>Summe</b>	<b>0</b>	<b>0</b>	<b>0</b>	<b>0,00</b>	<b>0,00</b>	<b>0,00</b>	
	<b>Auszahlungen aus Investitionstätigkeit</b>							
6	Auszahlungen für den Erwerb von Grundstücken und Gebäuden	0	0	0	0,00	0,00	0,00	
7	Auszahlungen für Baumaßnahmen	368.000	320.000	228.000	38.759,72	0,00	0,00	
8	Auszahlungen für Investitionen in das sonstige Sachanlagevermögen und immaterielle Anlagevermögen	53.000	0	8.000	41.735,53	0,00	0,00	
9	Auszahlungen für Investitionen in das Finanzanlagevermögen	0	0	0	0,00	0,00	0,00	
	<b>Auszahlungen aus Finanzierungstätigkeit</b>							
10	Auszahlungen für die Tilgung von Krediten und wirtschaftlich vergleichbaren Vorgängen für Investitionen sowie an das Sondervermögen Hessenkasse	0	0	0	0,00	0,00	0,00	
11	<b>Summe</b>	<b>421.000</b>	<b>320.000</b>	<b>236.000</b>	<b>80.495,25</b>	<b>0,00</b>	<b>0,00</b>	
12	<b>Saldo (Einzahlungen ./i. Auszahlungen)</b>	<b>-421.000</b>	<b>-320.000</b>	<b>-236.000</b>	<b>-80.495,25</b>	<b>0,00</b>	<b>0,00</b>	

Gliederung	1	Zentrale Verwaltung
Produktbereich	11	Innere Verwaltung
Produktebene	111	Verwaltungssteuerung/-service
Produkt	11114	Dienstleistungsbetrieb und Fuhrpark

Nr.	Bezeichnung	Haushaltsansatz			Ergebnis des Jahresabschlusses 2022	Investitions- und Investitionsförderungsmaßnahmen		Erläuterungen
		2024	Verpflichtungsermächtigungen	2023		Gesamtauszahlungsbedarf	davon bisher bereit gestellt	
1	2	3	4	5	6	7	8	9
	<b>Investitionen oberhalb der festgesetzten Wertgrenze</b>							
	<b>1111400004 Neuanschaffungen Fuhrpark allgemein</b>							
	7. Auszahlungen für Investitionen in das sonstige Sachanlagevermögen und immaterielle Anlagevermögen	43.000	0	0	0,00	0,00	0,00	
	<b>9. Summe der Auszahlungen aus Investitionstätigkeit</b>	<b>43.000</b>	<b>0</b>	<b>0</b>	<b>0,00</b>	<b>0,00</b>	<b>0,00</b>	
	<b>Saldo aus Einzahlungen und Auszahlungen</b>	<b>-43.000</b>	<b>0</b>	<b>0</b>	<b>0,00</b>	<b>0,00</b>	<b>0,00</b>	
	<b>1111400101 Neuanschaffung Salzsilo</b>							
	6. Auszahlungen für Baumaßnahmen	0	0	58.000	0,00	0,00	0,00	
	<b>9. Summe der Auszahlungen aus Investitionstätigkeit</b>	<b>0</b>	<b>0</b>	<b>58.000</b>	<b>0,00</b>	<b>0,00</b>	<b>0,00</b>	
	<b>Saldo aus Einzahlungen und Auszahlungen</b>	<b>0</b>	<b>0</b>	<b>-58.000</b>	<b>0,00</b>	<b>0,00</b>	<b>0,00</b>	
	<b>1111401000 Umbau und Erweiterung Dienstleistungsbetrieb</b>							
	6. Auszahlungen für Baumaßnahmen	368.000	320.000	0	0,00	0,00	0,00	
	<b>9. Summe der Auszahlungen aus Investitionstätigkeit</b>	<b>368.000</b>	<b>320.000</b>	<b>0</b>	<b>0,00</b>	<b>0,00</b>	<b>0,00</b>	
	<b>Saldo aus Einzahlungen und Auszahlungen</b>	<b>-368.000</b>	<b>-320.000</b>	<b>0</b>	<b>0,00</b>	<b>0,00</b>	<b>0,00</b>	
	<b>1111402000 Neubau Sozialtrakt Dienstleistungsbetrieb</b>							
	6. Auszahlungen für Baumaßnahmen	0	0	170.000	0,00	0,00	0,00	
	<b>9. Summe der Auszahlungen aus Investitionstätigkeit</b>	<b>0</b>	<b>0</b>	<b>170.000</b>	<b>0,00</b>	<b>0,00</b>	<b>0,00</b>	
	<b>Saldo aus Einzahlungen und Auszahlungen</b>	<b>0</b>	<b>0</b>	<b>-170.000</b>	<b>0,00</b>	<b>0,00</b>	<b>0,00</b>	
	<b>1111403000 Neubau Feldlagerhalle Dienstleistungsbetrieb</b>							
	6. Auszahlungen für Baumaßnahmen	0	0	0	0,00	0,00	0,00	
	<b>9. Summe der Auszahlungen aus Investitionstätigkeit</b>	<b>0</b>	<b>0</b>	<b>0</b>	<b>0,00</b>	<b>0,00</b>	<b>0,00</b>	
	<b>Saldo aus Einzahlungen und Auszahlungen</b>	<b>0</b>	<b>0</b>	<b>0</b>	<b>0,00</b>	<b>0,00</b>	<b>0,00</b>	
	<b>1111499001</b>							
	7. Auszahlungen für Investitionen in das sonstige Sachanlagevermögen und immaterielle Anlagevermögen	10.000	0	8.000	0,00	0,00	0,00	
	<b>9. Summe der Auszahlungen aus Investitionstätigkeit</b>	<b>10.000</b>	<b>0</b>	<b>8.000</b>	<b>0,00</b>	<b>0,00</b>	<b>0,00</b>	
	<b>Saldo aus Einzahlungen und Auszahlungen</b>	<b>-10.000</b>	<b>0</b>	<b>-8.000</b>	<b>0,00</b>	<b>0,00</b>	<b>0,00</b>	

Gliederung	1	Zentrale Verwaltung
Produktbereich	12	Sicherheit und Ordnung
Produktebene	122	Ordnungs- und Meldeangelegenheiten - Bürgerservice
		Standesamtsangelegenheiten
Produkt	12201	Ordnungsangelegenheiten

## Teilfinanzhaushalt

– Euro –

Nr.	Bezeichnung	Haushaltsansatz			Ergebnis des Jahres- abschlusses 2022	Investitions- und Investitionsförderungsmaßnahmen		Erläu- terungen
		2024	Verpflichtungs- ermächtigungen	2023		Gesamtaus- zahlungsbedarf	davon bisher bereit gestellt	
1	2	3	4	5	6	7	8	9
	<b>Einzahlungen aus Investitionstätigkeit</b>							
1	Einzahlungen aus Investitionszuweisungen und -zuschüssen sowie aus Investitionsbeiträgen	0	0	0	0,00	0,00	0,00	
2	Einzahlungen aus Abgängen von Vermögensgegenständen des Sachanlagevermögens und des immateriellen Anlagevermögens	0	0	0	0,00	0,00	0,00	
3	Einzahlungen aus Abgängen von Vermögensgegenständen des Finanzanlagevermögens	0	0	0	0,00	0,00	0,00	
	<b>Einzahlungen aus Finanzierungstätigkeit</b>							
4	Einzahlungen aus der Aufnahme von Krediten und wirtschaftlich vergleichbaren Vorgängen für Investitionen	0	0	0	0,00	0,00	0,00	
5	<b>Summe</b>	<b>0</b>	<b>0</b>	<b>0</b>	<b>0,00</b>	<b>0,00</b>	<b>0,00</b>	
	<b>Auszahlungen aus Investitionstätigkeit</b>							
6	Auszahlungen für den Erwerb von Grundstücken und Gebäuden	0	0	0	0,00	0,00	0,00	
7	Auszahlungen für Baumaßnahmen	0	0	0	0,00	0,00	0,00	
8	Auszahlungen für Investitionen in das sonstige Sachanlagevermögen und immaterielle Anlagevermögen	0	0	0	1.801,10	0,00	0,00	
9	Auszahlungen für Investitionen in das Finanzanlagevermögen	0	0	0	0,00	0,00	0,00	
	<b>Auszahlungen aus Finanzierungstätigkeit</b>							
10	Auszahlungen für die Tilgung von Krediten und wirtschaftlich vergleichbaren Vorgängen für Investitionen sowie an das Sondervermögen	0	0	0	0,00	0,00	0,00	
11	<b>Summe</b>	<b>0</b>	<b>0</b>	<b>0</b>	<b>1.801,10</b>	<b>0,00</b>	<b>0,00</b>	
12	<b>Saldo (Einzahlungen ./. Auszahlungen)</b>	<b>0</b>	<b>0</b>	<b>0</b>	<b>-1.801,10</b>	<b>0,00</b>	<b>0,00</b>	

Gliederung	1	Zentrale Verwaltung
Produktbereich	12	Sicherheit und Ordnung
Produktebene	126	Brand- und Katastrophenschutz
Produkt	12601	Brandschutz und Gefahrenabwehrmaßnahmen

**Teilfinanzhaushalt**  
– Euro –

Nr.	Bezeichnung	Haushaltsansatz			Ergebnis des Jahres- abschlusses 2022	Investitions- und Investitionsförderungsmaßnahmen		Erläuterungen
		2024	Verpflichtungs- ermächtigungen	2023		Gesamtaus- zahlungsbedarf	davon bisher bereit gestellt	
1	2	3	4	5	6	7	8	9
	<b>Einzahlungen aus Investitionstätigkeit</b>							
1	Einzahlungen aus Investitionszuweisungen und -zuschüssen sowie aus Investitionsbeiträgen	204.692	0	0	0,00	0,00	0,00	
2	Einzahlungen aus Abgängen von Vermögensgegenständen des Sachanlagevermögens und des immateriellen Anlagevermögens	0	0	0	0,00	0,00	0,00	
3	Einzahlungen aus Abgängen von Vermögensgegenständen des Finanzanlagevermögens	0	0	0	0,00	0,00	0,00	
	<b>Einzahlungen aus Finanzierungstätigkeit</b>							
4	Einzahlungen aus der Aufnahme von Krediten und wirtschaftlich vergleichbaren Vorgängen für Investitionen	0	0	0	0,00	0,00	0,00	
5	<b>Summe</b>	<b>204.692</b>	<b>0</b>	<b>0</b>	<b>0,00</b>	<b>0,00</b>	<b>0,00</b>	
	<b>Auszahlungen aus Investitionstätigkeit</b>							
6	Auszahlungen für den Erwerb von Grundstücken und Gebäuden	73.800	0	73.800	73.800,00	0,00	0,00	
7	Auszahlungen für Baumaßnahmen	317.000	0	0	0,00	0,00	0,00	
8	Auszahlungen für Investitionen in das sonstige Sachanlagevermögen und immaterielle Anlagevermögen	332.300	0	95.000	5.694,62	0,00	0,00	
9	Auszahlungen für Investitionen in das Finanzanlagevermögen	0	0	0	0,00	0,00	0,00	
	<b>Auszahlungen aus Finanzierungstätigkeit</b>							
10	Auszahlungen für die Tilgung von Krediten und wirtschaftlich vergleichbaren Vorgängen für Investitionen sowie an das Sondervermögen Hessenkasse	0	0	0	0,00	0,00	0,00	
11	<b>Summe</b>	<b>723.100</b>	<b>0</b>	<b>168.800</b>	<b>79.494,62</b>	<b>0,00</b>	<b>0,00</b>	
12	<b>Saldo (Einzahlungen ./i. Auszahlungen)</b>	<b>-518.408</b>	<b>0</b>	<b>-168.800</b>	<b>-79.494,62</b>	<b>0,00</b>	<b>0,00</b>	

Gliederung	1	Zentrale Verwaltung
Produktbereich	12	Sicherheit und Ordnung
Produktebene	126	Brand- und Katastrophenschutz
Produkt	12601	Brandschutz und Gefahrenabwehrmaßnahmen

Nr.	Bezeichnung	Haushaltsansatz			Ergebnis des Jahresabschlusses 2022	Investitions- und Investitionsförderungsmaßnahmen		Erläuterungen
		2024	Verpflichtungsermächtigungen	2023		Gesamtauszahlungsbedarf	davon bisher bereit gestellt	
1	2	3	4	5	6	7	8	9
	<b>Investitionen oberhalb der festgesetzten Wertgrenze</b>							
	<b>126010004 Neuanschaffung Geräte allgemein</b>							
	7. Auszahlungen für Investitionen in das sonstige Sachanlagevermögen und immaterielle Anlagevermögen	17.300	0	95.000	0,00	0,00	0,00	
	<b>9. Summe der Auszahlungen aus Investitionstätigkeit</b>	<b>17.300</b>	<b>0</b>	<b>95.000</b>	<b>0,00</b>	<b>0,00</b>	<b>0,00</b>	
	<b>Saldo aus Einzahlungen und Auszahlungen</b>	<b>-17.300</b>	<b>0</b>	<b>-95.000</b>	<b>0,00</b>	<b>0,00</b>	<b>0,00</b>	
	<b>126010013 Mobile Löschwasserversorgung</b>							
	1. Einzahlungen aus Investitionszuweisungen und -zuschüssen sowie aus Investitionsbeiträgen	36.740	0	0	0,00	0,00	0,00	
	<b>4. Summe der Einzahlungen aus Investitionstätigkeit</b>	<b>36.740</b>	<b>0</b>	<b>0</b>	<b>0,00</b>	<b>0,00</b>	<b>0,00</b>	
	7. Auszahlungen für Investitionen in das sonstige Sachanlagevermögen und immaterielle Anlagevermögen	245.000	0	0	0,00	0,00	0,00	
	<b>9. Summe der Auszahlungen aus Investitionstätigkeit</b>	<b>245.000</b>	<b>0</b>	<b>0</b>	<b>0,00</b>	<b>0,00</b>	<b>0,00</b>	
	<b>Saldo aus Einzahlungen und Auszahlungen</b>	<b>-208.260</b>	<b>0</b>	<b>0</b>	<b>0,00</b>	<b>0,00</b>	<b>0,00</b>	
	<b>1260100201 Außenanlage Feuerwehrgerätehaus Wolzhausen</b>							
	6. Auszahlungen für Baumaßnahmen	35.000	0	0	0,00	0,00	0,00	
	<b>9. Summe der Auszahlungen aus Investitionstätigkeit</b>	<b>35.000</b>	<b>0</b>	<b>0</b>	<b>0,00</b>	<b>0,00</b>	<b>0,00</b>	
	<b>Saldo aus Einzahlungen und Auszahlungen</b>	<b>-35.000</b>	<b>0</b>	<b>0</b>	<b>0,00</b>	<b>0,00</b>	<b>0,00</b>	
	<b>1260100400 Feuerwehrgerätehaus Achenbach</b>							
	1. Einzahlungen aus Investitionszuweisungen und -zuschüssen sowie aus Investitionsbeiträgen	167.952	0	0	0,00	0,00	0,00	
	<b>4. Summe der Einzahlungen aus Investitionstätigkeit</b>	<b>167.952</b>	<b>0</b>	<b>0</b>	<b>0,00</b>	<b>0,00</b>	<b>0,00</b>	
	6. Auszahlungen für Baumaßnahmen	264.000	0	0	0,00	0,00	0,00	
	<b>9. Summe der Auszahlungen aus Investitionstätigkeit</b>	<b>264.000</b>	<b>0</b>	<b>0</b>	<b>0,00</b>	<b>0,00</b>	<b>0,00</b>	
	<b>Saldo aus Einzahlungen und Auszahlungen</b>	<b>-96.048</b>	<b>0</b>	<b>0</b>	<b>0,00</b>	<b>0,00</b>	<b>0,00</b>	
	<b>1260100601 Feuerwehrgerätehaus Niederdieten</b>							
	5. Auszahlungen für den Erwerb von Grundstücken und Gebäuden	73.800	0	73.800	0,00	0,00	0,00	
	<b>9. Summe der Auszahlungen aus Investitionstätigkeit</b>	<b>73.800</b>	<b>0</b>	<b>73.800</b>	<b>0,00</b>	<b>0,00</b>	<b>0,00</b>	
	<b>Saldo aus Einzahlungen und Auszahlungen</b>	<b>-73.800</b>	<b>0</b>	<b>-73.800</b>	<b>0,00</b>	<b>0,00</b>	<b>0,00</b>	
	<b>1260100701 Außenanlage Feuerwehrgerätehaus Kleingladenbach</b>							
	6. Auszahlungen für Baumaßnahmen	18.000	0	0	0,00	0,00	0,00	
	<b>9. Summe der Auszahlungen aus Investitionstätigkeit</b>	<b>18.000</b>	<b>0</b>	<b>0</b>	<b>0,00</b>	<b>0,00</b>	<b>0,00</b>	
	<b>Saldo aus Einzahlungen und Auszahlungen</b>	<b>-18.000</b>	<b>0</b>	<b>0</b>	<b>0,00</b>	<b>0,00</b>	<b>0,00</b>	
	<b>1260109001 Mobile Löschwasserversorgung</b>							
	7. Auszahlungen für Investitionen in das sonstige Sachanlagevermögen und immaterielle Anlagevermögen	70.000	0	0	0,00	0,00	0,00	
	<b>9. Summe der Auszahlungen aus Investitionstätigkeit</b>	<b>70.000</b>	<b>0</b>	<b>0</b>	<b>0,00</b>	<b>0,00</b>	<b>0,00</b>	
	<b>Saldo aus Einzahlungen und Auszahlungen</b>	<b>-70.000</b>	<b>0</b>	<b>0</b>	<b>0,00</b>	<b>0,00</b>	<b>0,00</b>	

Gliederung	2	Schule und Kultur
Produktbereich	28	Kultur und Wissenschaft
Produktebene	281	Heimat- und sonstige Kulturpflege
Produkt	28101	Vereinsförderung

**Teilfinanzhaushalt**  
– Euro –

Nr.	Bezeichnung	Haushaltsansatz			Ergebnis des Jahresabschlusses 2022	Investitions- und Investitionsförderungsmaßnahmen		Erläuterungen
		2024	Verpflichtungsermächtigungen	2023		Gesamtauszahlungsbedarf	davon bisher bereit gestellt	
1	2	3	4	5	6	7	8	9
	<b>Einzahlungen aus Investitionstätigkeit</b>							
1	Einzahlungen aus Investitionszuweisungen und -zuschüssen sowie aus Investitionsbeiträgen	0	0	0	0,00	0,00	0,00	
2	Einzahlungen aus Abgängen von Vermögensgegenständen des Sachanlagevermögens und des immateriellen Anlagevermögens	0	0	0	0,00	0,00	0,00	
3	Einzahlungen aus Abgängen von Vermögensgegenständen des Finanzanlagevermögens	0	0	0	0,00	0,00	0,00	
	<b>Einzahlungen aus Finanzierungstätigkeit</b>							
4	Einzahlungen aus der Aufnahme von Krediten und wirtschaftlich vergleichbaren Vorgängen für Investitionen	0	0	0	0,00	0,00	0,00	
5	<b>Summe</b>	<b>0</b>	<b>0</b>	<b>0</b>	<b>0,00</b>	<b>0,00</b>	<b>0,00</b>	
	<b>Auszahlungen aus Investitionstätigkeit</b>							
6	Auszahlungen für den Erwerb von Grundstücken und Gebäuden	0	0	0	0,00	0,00	0,00	
7	Auszahlungen für Baumaßnahmen	0	0	0	0,00	0,00	0,00	
8	Auszahlungen für Investitionen in das sonstige Sachanlagevermögen und immaterielle Anlagevermögen	4.000	0	5.000	2.500,00	0,00	0,00	
9	Auszahlungen für Investitionen in das Finanzanlagevermögen	0	0	0	0,00	0,00	0,00	
	<b>Auszahlungen aus Finanzierungstätigkeit</b>							
10	Auszahlungen für die Tilgung von Krediten und wirtschaftlich vergleichbaren Vorgängen für Investitionen sowie an das Sondervermögen Hessenkasse	0	0	0	0,00	0,00	0,00	
11	<b>Summe</b>	<b>4.000</b>	<b>0</b>	<b>5.000</b>	<b>2.500,00</b>	<b>0,00</b>	<b>0,00</b>	
12	<b>Saldo (Einzahlungen ./i. Auszahlungen)</b>	<b>-4.000</b>	<b>0</b>	<b>-5.000</b>	<b>-2.500,00</b>	<b>0,00</b>	<b>0,00</b>	

Gliederung	3	Jugend und Soziales
Produktbereich	36	Kinder, Jugend und Familie
Produktebene	365	Kinderbetreuung in Kindertagesstätten
Produkt	36503	Kindertagesstätten, Kindergärten, Spiel- und Lernstuben

**Teilfinanzhaushalt**  
– Euro –

Nr.	Bezeichnung	Haushaltsansatz			Ergebnis des Jahresabschlusses 2022	Investitions- und Investitionsförderungsmaßnahmen		Erläuterungen
		2024	Verpflichtungsermächtigungen	2023		Gesamtauszahlungsbedarf	davon bisher bereit gestellt	
1	2	3	4	5	6	7	8	9
	<b>Einzahlungen aus Investitionstätigkeit</b>							
1	Einzahlungen aus Investitionszuweisungen und -zuschüssen sowie aus Investitionsbeiträgen	0	0	0	11.122,06	0,00	0,00	
2	Einzahlungen aus Abgängen von Vermögensgegenständen des Sachanlagevermögens und des immateriellen Anlagevermögens	0	0	0	0,00	0,00	0,00	
3	Einzahlungen aus Abgängen von Vermögensgegenständen des Finanzanlagevermögens	0	0	0	0,00	0,00	0,00	
	<b>Einzahlungen aus Finanzierungstätigkeit</b>							
4	Einzahlungen aus der Aufnahme von Krediten und wirtschaftlich vergleichbaren Vorgängen für Investitionen	0	0	0	0,00	0,00	0,00	
5	<b>Summe</b>	<b>0</b>	<b>0</b>	<b>0</b>	<b>11.122,06</b>	<b>0,00</b>	<b>0,00</b>	
	<b>Auszahlungen aus Investitionstätigkeit</b>							
6	Auszahlungen für den Erwerb von Grundstücken und Gebäuden	0	0	0	0,00	0,00	0,00	
7	Auszahlungen für Baumaßnahmen	0	0	0	0,00	0,00	0,00	
8	Auszahlungen für Investitionen in das sonstige Sachanlagevermögen und immaterielle Anlagevermögen	0	0	0	0,00	0,00	0,00	
9	Auszahlungen für Investitionen in das Finanzanlagevermögen	0	0	0	0,00	0,00	0,00	
	<b>Auszahlungen aus Finanzierungstätigkeit</b>							
10	Auszahlungen für die Tilgung von Krediten und wirtschaftlich vergleichbaren Vorgängen für Investitionen sowie an das Sondervermögen							
11	Hessenkasse	13.480	0	13.480	13.479,77	0,00	0,00	
11	<b>Summe</b>	<b>13.480</b>	<b>0</b>	<b>13.480</b>	<b>13.479,77</b>	<b>0,00</b>	<b>0,00</b>	
12	<b>Saldo (Einzahlungen ./i. Auszahlungen)</b>	<b>-13.480</b>	<b>0</b>	<b>-13.480</b>	<b>-2.357,71</b>	<b>0,00</b>	<b>0,00</b>	

Gliederung	3	Jugend und Soziales
Produktbereich	36	Kinder, Jugend und Familie
Produktebene	365	Kinderbetreuung in Kindertagesstätten
Produkt	36503	Kindertagesstätten, Kindergärten, Spiel- und Lernstuben

Nr.	Bezeichnung	Haushaltsansatz			Ergebnis des Jahresabschlusses 2022	Investitions- und Investitionsförderungsmaßnahmen		Erläuterungen
		2024	Verpflichtungsermächtigungen	2023		Gesamtauszahlungsbedarf	davon bisher bereit gestellt	
1	2	3	4	5	6	7	8	9
	<b>Investitionen oberhalb der festgesetzten Wertgrenze 3650300101 Verbindungsbau Kindertagesstätten Breidenbach</b>							
	1. Einzahlungen aus Investitionszuweisungen und -zuschüssen sowie aus Investitionsbeiträgen	0	0	0	11.122,06	0,00	0,00	
	<b>4. Summe der Einzahlungen aus Investitionstätigkeit</b>	<b>0</b>	<b>0</b>	<b>0</b>	<b>11.122,06</b>	<b>0,00</b>	<b>0,00</b>	
	<b>Saldo aus Einzahlungen und Auszahlungen</b>	<b>0</b>	<b>0</b>	<b>0</b>	<b>11.122,06</b>	<b>0,00</b>	<b>0,00</b>	



Gliederung	3	Jugend und Soziales
Produktbereich	36	Kinder, Jugend und Familie
Produktebene	365	Kinderbetreuung in Kindertagesstätten
Produkt	36506	Förderung anderer Träger

**Teilfinanzhaushalt**  
– Euro –

Nr.	Bezeichnung	Haushaltsansatz			Ergebnis des Jahresabschlusses 2022	Investitions- und Investitionsförderungsmaßnahmen		Erläuterungen
		2024	Verpflichtungsermächtigungen	2023		Gesamtauszahlungsbedarf	davon bisher bereit gestellt	
1	2	3	4	5	6	7	8	9
	<b>Einzahlungen aus Investitionstätigkeit</b>							
1	Einzahlungen aus Investitionszuweisungen und -zuschüssen sowie aus Investitionsbeiträgen	0	0	0	3.134,72	0,00	0,00	
2	Einzahlungen aus Abgängen von Vermögensgegenständen des Sachanlagevermögens und des immateriellen Anlagevermögens	0	0	0	0,00	0,00	0,00	
3	Einzahlungen aus Abgängen von Vermögensgegenständen des Finanzanlagevermögens	0	0	0	0,00	0,00	0,00	
	<b>Einzahlungen aus Finanzierungstätigkeit</b>							
4	Einzahlungen aus der Aufnahme von Krediten und wirtschaftlich vergleichbaren Vorgängen für Investitionen	0	0	0	0,00	0,00	0,00	
5	<b>Summe</b>	<b>0</b>	<b>0</b>	<b>0</b>	<b>3.134,72</b>	<b>0,00</b>	<b>0,00</b>	
	<b>Auszahlungen aus Investitionstätigkeit</b>							
6	Auszahlungen für den Erwerb von Grundstücken und Gebäuden	0	0	0	0,00	0,00	0,00	
7	Auszahlungen für Baumaßnahmen	0	0	0	3.957,35	0,00	0,00	
8	Auszahlungen für Investitionen in das sonstige Sachanlagevermögen und immaterielle Anlagevermögen	2.700	0	0	0,00	0,00	0,00	
9	Auszahlungen für Investitionen in das Finanzanlagevermögen	0	0	0	0,00	0,00	0,00	
	<b>Auszahlungen aus Finanzierungstätigkeit</b>							
10	Auszahlungen für die Tilgung von Krediten und wirtschaftlich vergleichbaren Vorgängen für Investitionen sowie an das Sondervermögen							
11	Hessenkasse	3.892	0	3.892	3.891,66	0,00	0,00	
11	<b>Summe</b>	<b>6.592</b>	<b>0</b>	<b>3.892</b>	<b>7.849,01</b>	<b>0,00</b>	<b>0,00</b>	
12	<b>Saldo (Einzahlungen ./i. Auszahlungen)</b>	<b>-6.592</b>	<b>0</b>	<b>-3.892</b>	<b>-4.714,29</b>	<b>0,00</b>	<b>0,00</b>	

Gliederung	3	Jugend und Soziales
Produktbereich	36	Kinder, Jugend und Familie
Produktebene	365	Kinderbetreuung in Kindertagesstätten
Produkt	36506	Förderung anderer Träger

Nr.	Bezeichnung	Haushaltsansatz			Ergebnis des Jahres- abschlusses 2022	Investitions- und Investitionsförderungsmaßnahmen		Erläuterungen
		2024	Verpflichtungs- ermächtigungen	2023		Gesamtaus- zahlungsbedarf	davon bisher bereit gestellt	
1	2	3	4	5	6	7	8	9
	<b>Investitionen oberhalb der festgesetzten Wertgrenze</b>							
	<b>3650600104 Kinder- und Familienhaus maia</b>							
	7. Auszahlungen für Investitionen in das sonstige Sachanlagevermögen und immaterielle Anlagevermögen	1.500	0	0	0,00	0,00	0,00	
	<b>9. Summe der Auszahlungen aus Investitionstätigkeit</b>	1.500	0	0	0,00	0,00	0,00	
	<b>Saldo aus Einzahlungen und Auszahlungen</b>	<b>-1.500</b>	<b>0</b>	<b>0</b>	<b>0,00</b>	<b>0,00</b>	<b>0,00</b>	
	<b>3650600300 Kindertagesstätte Oberdieten</b>							
	7. Auszahlungen für Investitionen in das sonstige Sachanlagevermögen und immaterielle Anlagevermögen	1.200	0	0	0,00	0,00	0,00	
	<b>9. Summe der Auszahlungen aus Investitionstätigkeit</b>	1.200	0	0	0,00	0,00	0,00	
	<b>Saldo aus Einzahlungen und Auszahlungen</b>	<b>-1.200</b>	<b>0</b>	<b>0</b>	<b>0,00</b>	<b>0,00</b>	<b>0,00</b>	
	<b>3650600301 Kindertagesstätte Oberdieten Energetische Optimierung</b>							
	1. Einzahlungen aus Investitionszuweisungen und -zuschüssen sowie aus Investitionsbeiträgen	0	0	0	2.972,22	0,00	0,00	
	<b>4. Summe der Einzahlungen aus Investitionstätigkeit</b>	0	0	0	2.972,22	0,00	0,00	
	<b>Saldo aus Einzahlungen und Auszahlungen</b>	<b>0</b>	<b>0</b>	<b>0</b>	<b>2.972,22</b>	<b>0,00</b>	<b>0,00</b>	
	<b>3650600302 Kindertagesstätte Oberdieten Erneuerung Heiztechnik</b>							
	1. Einzahlungen aus Investitionszuweisungen und -zuschüssen sowie aus Investitionsbeiträgen	0	0	0	162,50	0,00	0,00	
	<b>4. Summe der Einzahlungen aus Investitionstätigkeit</b>	0	0	0	162,50	0,00	0,00	
	<b>Saldo aus Einzahlungen und Auszahlungen</b>	<b>0</b>	<b>0</b>	<b>0</b>	<b>162,50</b>	<b>0,00</b>	<b>0,00</b>	

Gliederung	3	Jugend und Soziales
Produktbereich	36	Kinder, Jugend und Familie
Produktebene	366	Einrichtungen der Jugendarbeit
Produkt	36602	Jugendzentren, Jugendclubs u.ä.

**Teilfinanzhaushalt**  
– Euro –

Nr.	Bezeichnung	Haushaltsansatz			Ergebnis des Jahres- abschlusses 2022	Investitions- und Investitionsförderungsmaßnahmen		Erläuterungen
		2024	Verpflichtungs- ermächtigungen	2023		Gesamtaus- zahlungsbedarf	davon bisher bereit gestellt	
1	2	3	4	5	6	7	8	9
	<b>Einzahlungen aus Investitionstätigkeit</b>							
1	Einzahlungen aus Investitionszuweisungen und -zuschüssen sowie aus Investitionsbeiträgen	0	0	15.000	0,00	0,00	0,00	
2	Einzahlungen aus Abgängen von Vermögensgegenständen des Sachanlagevermögens und des immateriellen Anlagevermögens	0	0	0	0,00	0,00	0,00	
3	Einzahlungen aus Abgängen von Vermögensgegenständen des Finanzanlagevermögens	0	0	0	0,00	0,00	0,00	
	<b>Einzahlungen aus Finanzierungstätigkeit</b>							
4	Einzahlungen aus der Aufnahme von Krediten und wirtschaftlich vergleichbaren Vorgängen für Investitionen	0	0	0	0,00	0,00	0,00	
5	<b>Summe</b>	<b>0</b>	<b>0</b>	<b>15.000</b>	<b>0,00</b>	<b>0,00</b>	<b>0,00</b>	
	<b>Auszahlungen aus Investitionstätigkeit</b>							
6	Auszahlungen für den Erwerb von Grundstücken und Gebäuden	0	0	0	0,00	0,00	0,00	
7	Auszahlungen für Baumaßnahmen	0	0	0	0,00	0,00	0,00	
8	Auszahlungen für Investitionen in das sonstige Sachanlagevermögen und immaterielle Anlagevermögen	0	0	25.000	0,00	0,00	0,00	
9	Auszahlungen für Investitionen in das Finanzanlagevermögen	0	0	0	0,00	0,00	0,00	
	<b>Auszahlungen aus Finanzierungstätigkeit</b>							
10	Auszahlungen für die Tilgung von Krediten und wirtschaftlich vergleichbaren Vorgängen für Investitionen sowie an das Sondervermögen	0	0	0	0,00	0,00	0,00	
11	Hessenkasse	0	0	0	0,00	0,00	0,00	
11	<b>Summe</b>	<b>0</b>	<b>0</b>	<b>25.000</b>	<b>0,00</b>	<b>0,00</b>	<b>0,00</b>	
12	<b>Saldo (Einzahlungen ./i. Auszahlungen)</b>	<b>0</b>	<b>0</b>	<b>-10.000</b>	<b>0,00</b>	<b>0,00</b>	<b>0,00</b>	

Gliederung	3	Jugend und Soziales
Produktbereich	36	Kinder, Jugend und Familie
Produktebene	366	Einrichtungen der Jugendarbeit
Produkt	36603	Sonstige Einrichtungen der Jugendarbeit

**Teilfinanzhaushalt**  
– Euro –

Nr.	Bezeichnung	Haushaltsansatz			Ergebnis des Jahresabschlusses 2022	Investitions- und Investitionsförderungsmaßnahmen		Erläuterungen
		2024	Verpflichtungsermächtigungen	2023		Gesamtauszahlungsbedarf	davon bisher bereit gestellt	
1	2	3	4	5	6	7	8	9
	<b>Einzahlungen aus Investitionstätigkeit</b>							
1	Einzahlungen aus Investitionszuweisungen und -zuschüssen sowie aus Investitionsbeiträgen	0	0	0	0,00	0,00	0,00	
2	Einzahlungen aus Abgängen von Vermögensgegenständen des Sachanlagevermögens und des immateriellen Anlagevermögens	0	0	0	0,00	0,00	0,00	
3	Einzahlungen aus Abgängen von Finanzanlagevermögens	0	0	0	0,00	0,00	0,00	
	<b>Einzahlungen aus Finanzierungstätigkeit</b>							
4	Einzahlungen aus der Aufnahme von Krediten und wirtschaftlich vergleichbaren Vorgängen für Investitionen	0	0	0	0,00	0,00	0,00	
5	<b>Summe</b>	<b>0</b>	<b>0</b>	<b>0</b>	<b>0,00</b>	<b>0,00</b>	<b>0,00</b>	
	<b>Auszahlungen aus Investitionstätigkeit</b>							
6	Auszahlungen für den Erwerb von Grundstücken und Gebäuden	0	0	0	11.205,07	0,00	0,00	
7	Auszahlungen für Baumaßnahmen	0	0	0	0,00	0,00	0,00	
8	Auszahlungen für Investitionen in das sonstige Sachanlagevermögen und immaterielle Anlagevermögen	5.200	0	2.800	1.236,17	0,00	0,00	
9	Auszahlungen für Investitionen in das Finanzanlagevermögen	0	0	0	0,00	0,00	0,00	
	<b>Auszahlungen aus Finanzierungstätigkeit</b>							
10	Auszahlungen für die Tilgung von Krediten und wirtschaftlich vergleichbaren Vorgängen für Investitionen sowie an das Sondervermögen Hessenkasse	0	0	0	0,00	0,00	0,00	
11	<b>Summe</b>	<b>5.200</b>	<b>0</b>	<b>2.800</b>	<b>12.441,24</b>	<b>0,00</b>	<b>0,00</b>	
12	<b>Saldo (Einzahlungen ./i. Auszahlungen)</b>	<b>-5.200</b>	<b>0</b>	<b>-2.800</b>	<b>-12.441,24</b>	<b>0,00</b>	<b>0,00</b>	

Gliederung	4	Gesundheit und Sport
Produktbereich	42	Förderung des Sports
Produktebene	421	Förderung des Sports
Produkt	42101	Allgemeine Sportförderung

**Teilfinanzhaushalt**  
– Euro –

Nr.	Bezeichnung	Haushaltsansatz			Ergebnis des Jahresabschlusses 2022	Investitions- und Investitionsförderungsmaßnahmen		Erläuterungen
		2024	Verpflichtungsermächtigungen	2023		Gesamtauszahlungsbedarf	davon bisher bereit gestellt	
1	2	3	4	5	6	7	8	9
	<b>Einzahlungen aus Investitionstätigkeit</b>							
1	Einzahlungen aus Investitionszuweisungen und -zuschüssen sowie aus Investitionsbeiträgen	0	0	0	0,00	0,00	0,00	
2	Einzahlungen aus Abgängen von Vermögensgegenständen des Sachanlagevermögens und des immateriellen Anlagevermögens	0	0	0	0,00	0,00	0,00	
3	Einzahlungen aus Abgängen von Vermögensgegenständen des Finanzanlagevermögens	0	0	0	0,00	0,00	0,00	
	<b>Einzahlungen aus Finanzierungstätigkeit</b>							
4	Einzahlungen aus der Aufnahme von Krediten und wirtschaftlich vergleichbaren Vorgängen für Investitionen	0	0	0	0,00	0,00	0,00	
5	<b>Summe</b>	<b>0</b>	<b>0</b>	<b>0</b>	<b>0,00</b>	<b>0,00</b>	<b>0,00</b>	
	<b>Auszahlungen aus Investitionstätigkeit</b>							
6	Auszahlungen für den Erwerb von Grundstücken und Gebäuden	0	0	0	0,00	0,00	0,00	
7	Auszahlungen für Baumaßnahmen	0	0	0	0,00	0,00	0,00	
8	Auszahlungen für Investitionen in das sonstige Sachanlagevermögen und immaterielle Anlagevermögen	62.850	0	5.000	1.159,00	0,00	0,00	
9	Auszahlungen für Investitionen in das Finanzanlagevermögen	0	0	0	0,00	0,00	0,00	
	<b>Auszahlungen aus Finanzierungstätigkeit</b>							
10	Auszahlungen für die Tilgung von Krediten und wirtschaftlich vergleichbaren Vorgängen für Investitionen sowie an das Sondervermögen Hessenkasse	0	0	0	0,00	0,00	0,00	
11	<b>Summe</b>	<b>62.850</b>	<b>0</b>	<b>5.000</b>	<b>1.159,00</b>	<b>0,00</b>	<b>0,00</b>	
12	<b>Saldo (Einzahlungen ./i. Auszahlungen)</b>	<b>-62.850</b>	<b>0</b>	<b>-5.000</b>	<b>-1.159,00</b>	<b>0,00</b>	<b>0,00</b>	

Gliederung	4	Gesundheit und Sport
Produktbereich	42	Förderung des Sports
Produktebene	424	Sportstätten und Bäder
Produkt	42401	Kommunale Sportstätten

**Teilfinanzhaushalt**  
– Euro –

Nr.	Bezeichnung	Haushaltsansatz			Ergebnis des Jahresabschlusses 2022	Investitions- und Investitionsförderungsmaßnahmen		Erläuterungen
		2024	Verpflichtungsermächtigungen	2023		Gesamtauszahlungsbedarf	davon bisher bereit gestellt	
1	2	3	4	5	6	7	8	9
	<b>Einzahlungen aus Investitionstätigkeit</b>							
1	Einzahlungen aus Investitionszuweisungen und -zuschüssen sowie aus Investitionsbeiträgen	136.000	0	0	0,00	0,00	0,00	
2	Einzahlungen aus Abgängen von Vermögensgegenständen des Sachanlagevermögens und des immateriellen Anlagevermögens	0	0	0	0,00	0,00	0,00	
3	Einzahlungen aus Abgängen von Vermögensgegenständen des Finanzanlagevermögens	0	0	0	0,00	0,00	0,00	
	<b>Einzahlungen aus Finanzierungstätigkeit</b>							
4	Einzahlungen aus der Aufnahme von Krediten und wirtschaftlich vergleichbaren Vorgängen für Investitionen	0	0	0	0,00	0,00	0,00	
5	<b>Summe</b>	<b>136.000</b>	<b>0</b>	<b>0</b>	<b>0,00</b>	<b>0,00</b>	<b>0,00</b>	
	<b>Auszahlungen aus Investitionstätigkeit</b>							
6	Auszahlungen für den Erwerb von Grundstücken und Gebäuden	0	0	3.000	9.055,27	0,00	0,00	
7	Auszahlungen für Baumaßnahmen	210.000	0	0	0,00	0,00	0,00	
8	Auszahlungen für Investitionen in das sonstige Sachanlagevermögen und immaterielle Anlagevermögen	33.500	0	31.400	0,00	0,00	0,00	
9	Auszahlungen für Investitionen in das Finanzanlagevermögen	0	0	0	0,00	0,00	0,00	
	<b>Auszahlungen aus Finanzierungstätigkeit</b>							
10	Auszahlungen für die Tilgung von Krediten und wirtschaftlich vergleichbaren Vorgängen für Investitionen sowie an das Sondervermögen Hessenkasse	0	0	0	0,00	0,00	0,00	
11	<b>Summe</b>	<b>243.500</b>	<b>0</b>	<b>34.400</b>	<b>9.055,27</b>	<b>0,00</b>	<b>0,00</b>	
12	<b>Saldo (Einzahlungen ./i. Auszahlungen)</b>	<b>-107.500</b>	<b>0</b>	<b>-34.400</b>	<b>-9.055,27</b>	<b>0,00</b>	<b>0,00</b>	

Gliederung	4	Gesundheit und Sport
Produktbereich	42	Förderung des Sports
Produktebene	424	Sportstätten und Bäder
Produkt	42401	Kommunale Sportstätten

Nr.	Bezeichnung	Haushaltsansatz			Ergebnis des Jahresabschlusses 2022	Investitions- und Investitionsförderungsmaßnahmen		Erläuterungen
		2024	Verpflichtungsermächtigungen	2023		Gesamtauszahlungsbedarf	davon bisher bereit gestellt	
1	2	3	4	5	6	7	8	9
	<b>Investitionen oberhalb der festgesetzten Wertgrenze</b>							
	<b>4240100301 Multifunktionssportfeld Oberdieten</b>							
	1. Einzahlungen aus Investitionszuweisungen und -zuschüssen sowie aus Investitionsbeiträgen	136.000	0	0	0,00	0,00	0,00	
	<b>4. Summe der Einzahlungen aus Investitionstätigkeit</b>	136.000	0	0	0,00	0,00	0,00	
	6. Auszahlungen für Baumaßnahmen	210.000	0	0	0,00	0,00	0,00	
	<b>9. Summe der Auszahlungen aus Investitionstätigkeit</b>	210.000	0	0	0,00	0,00	0,00	
	<b>Saldo aus Einzahlungen und Auszahlungen</b>	<b>-74.000</b>	<b>0</b>	<b>0</b>	<b>0,00</b>	<b>0,00</b>	<b>0,00</b>	
	<b>4240101000 Digitale Dorflinde Sportanlage Gunterstal</b>							
	5. Auszahlungen für den Erwerb von Grundstücken und Gebäuden	0	0	3.000	0,00	0,00	0,00	
	<b>9. Summe der Auszahlungen aus Investitionstätigkeit</b>	0	0	3.000	0,00	0,00	0,00	
	<b>Saldo aus Einzahlungen und Auszahlungen</b>	<b>0</b>	<b>0</b>	<b>-3.000</b>	<b>0,00</b>	<b>0,00</b>	<b>0,00</b>	
	<b>4240101001 Transponterssystem Sporthalle Breidenbach</b>							
	7. Auszahlungen für Investitionen in das sonstige Sachanlagevermögen und immaterielle Anlagevermögen	7.500	0	0	0,00	0,00	0,00	
	<b>9. Summe der Auszahlungen aus Investitionstätigkeit</b>	7.500	0	0	0,00	0,00	0,00	
	<b>Saldo aus Einzahlungen und Auszahlungen</b>	<b>-7.500</b>	<b>0</b>	<b>0</b>	<b>0,00</b>	<b>0,00</b>	<b>0,00</b>	
	<b>4240105001 Transponterssystem Kleinsporthalle Wiesenbach</b>							
	7. Auszahlungen für Investitionen in das sonstige Sachanlagevermögen und immaterielle Anlagevermögen	0	0	18.000	0,00	0,00	0,00	
	<b>9. Summe der Auszahlungen aus Investitionstätigkeit</b>	0	0	18.000	0,00	0,00	0,00	
	<b>Saldo aus Einzahlungen und Auszahlungen</b>	<b>0</b>	<b>0</b>	<b>-18.000</b>	<b>0,00</b>	<b>0,00</b>	<b>0,00</b>	
	<b>4240199001</b>							
	7. Auszahlungen für Investitionen in das sonstige Sachanlagevermögen und immaterielle Anlagevermögen	0	0	13.400	0,00	0,00	0,00	
	<b>9. Summe der Auszahlungen aus Investitionstätigkeit</b>	0	0	13.400	0,00	0,00	0,00	
	<b>Saldo aus Einzahlungen und Auszahlungen</b>	<b>0</b>	<b>0</b>	<b>-13.400</b>	<b>0,00</b>	<b>0,00</b>	<b>0,00</b>	

Gliederung	4	Gesundheit und Sport
Produktbereich	42	Förderung des Sports
Produktebene	424	Sportstätten und Bäder
Produkt	42402	Kommunale Bäder

**Teilfinanzhaushalt**  
– Euro –

Nr.	Bezeichnung	Haushaltsansatz			Ergebnis des Jahresabschlusses 2022	Investitions- und Investitionsförderungsmaßnahmen		Erläuterungen
		2024	Verpflichtungsermächtigungen	2023		Gesamtauszahlungsbedarf	davon bisher bereit gestellt	
1	2	3	4	5	6	7	8	9
	<b>Einzahlungen aus Investitionstätigkeit</b>							
1	Einzahlungen aus Investitionszuweisungen und -zuschüssen sowie aus Investitionsbeiträgen	0	0	0	5.000,00	0,00	0,00	
2	Einzahlungen aus Abgängen von Vermögensgegenständen des Sachanlagevermögens und des immateriellen Anlagevermögens	0	0	0	0,00	0,00	0,00	
3	Einzahlungen aus Abgängen von Vermögensgegenständen des Finanzanlagevermögens	0	0	0	0,00	0,00	0,00	
	<b>Einzahlungen aus Finanzierungstätigkeit</b>							
4	Einzahlungen aus der Aufnahme von Krediten und wirtschaftlich vergleichbaren Vorgängen für Investitionen	0	0	0	0,00	0,00	0,00	
5	<b>Summe</b>	<b>0</b>	<b>0</b>	<b>0</b>	<b>5.000,00</b>	<b>0,00</b>	<b>0,00</b>	
	<b>Auszahlungen aus Investitionstätigkeit</b>							
6	Auszahlungen für den Erwerb von Grundstücken und Gebäuden	0	0	0	0,00	0,00	0,00	
7	Auszahlungen für Baumaßnahmen	0	0	40.000	3.432,89	0,00	0,00	
8	Auszahlungen für Investitionen in das sonstige Sachanlagevermögen und immaterielle Anlagevermögen	0	0	0	9.170,74	0,00	0,00	
9	Auszahlungen für Investitionen in das Finanzanlagevermögen	0	0	0	0,00	0,00	0,00	
	<b>Auszahlungen aus Finanzierungstätigkeit</b>							
10	Auszahlungen für die Tilgung von Krediten und wirtschaftlich vergleichbaren Vorgängen für Investitionen sowie an das Sondervermögen	0	0	0	0,00	0,00	0,00	
11	Hessenkasse	0	0	0	0,00	0,00	0,00	
11	<b>Summe</b>	<b>0</b>	<b>0</b>	<b>40.000</b>	<b>12.603,63</b>	<b>0,00</b>	<b>0,00</b>	
12	<b>Saldo (Einzahlungen ./i. Auszahlungen)</b>	<b>0</b>	<b>0</b>	<b>-40.000</b>	<b>-7.603,63</b>	<b>0,00</b>	<b>0,00</b>	



Gliederung	4	Gesundheit und Sport
Produktbereich	42	Förderung des Sports
Produktebene	424	Sportstätten und Bäder
Produkt	42402	Kommunale Bäder

Nr.	Bezeichnung	Haushaltsansatz			Ergebnis des Jahresabschlusses 2022	Investitions- und Investitionsförderungsmaßnahmen		Erläuterungen
		2024	Verpflichtungsermächtigungen	2023		Gesamtauszahlungsbedarf	davon bisher bereit gestellt	
1	2	3	4	5	6	7	8	9
	<b>Investitionen oberhalb der festgesetzten Wertgrenze</b>							
	<b>4240200600 Schwimmbad Niederdieten</b>							
	6. Auszahlungen für Baumaßnahmen	0	0	40.000	0,00	0,00	0,00	
	<b>9. Summe der Auszahlungen aus Investitionstätigkeit</b>	0	0	40.000	0,00	0,00	0,00	
	<b>Saldo aus Einzahlungen und Auszahlungen</b>	0	0	<b>-40.000</b>	<b>0,00</b>	<b>0,00</b>	<b>0,00</b>	

Gliederung	5	Gestaltung und Umwelt
Produktbereich	53	Ver- und Entsorgung
Produktebene	531	Elektrizitätsversorgung
Produkt	53101	Straßenbeleuchtung

**Teilfinanzhaushalt**  
– Euro –

Nr.	Bezeichnung	Haushaltsansatz			Ergebnis des Jahresabschlusses 2022	Investitions- und Investitionsförderungsmaßnahmen		Erläuterungen
		2024	Verpflichtungsermächtigungen	2023		Gesamtauszahlungsbedarf	davon bisher bereit gestellt	
1	2	3	4	5	6	7	8	9
	<b>Einzahlungen aus Investitionstätigkeit</b>							
1	Einzahlungen aus Investitionszuweisungen und -zuschüssen sowie aus Investitionsbeiträgen	0	0	0	0,00	0,00	0,00	
2	Einzahlungen aus Abgängen von Vermögensgegenständen des Sachanlagevermögens und des immateriellen Anlagevermögens	0	0	0	0,00	0,00	0,00	
3	Einzahlungen aus Abgängen von Vermögensgegenständen des Finanzanlagevermögens	0	0	0	0,00	0,00	0,00	
	<b>Einzahlungen aus Finanzierungstätigkeit</b>							
4	Einzahlungen aus der Aufnahme von Krediten und wirtschaftlich vergleichbaren Vorgängen für Investitionen	0	0	0	0,00	0,00	0,00	
5	<b>Summe</b>	<b>0</b>	<b>0</b>	<b>0</b>	<b>0,00</b>	<b>0,00</b>	<b>0,00</b>	
	<b>Auszahlungen aus Investitionstätigkeit</b>							
6	Auszahlungen für den Erwerb von Grundstücken und Gebäuden	0	0	0	0,00	0,00	0,00	
7	Auszahlungen für Baumaßnahmen	0	0	7.000	0,00	0,00	0,00	
8	Auszahlungen für Investitionen in das sonstige Sachanlagevermögen und immaterielle Anlagevermögen	0	0	0	0,00	0,00	0,00	
9	Auszahlungen für Investitionen in das Finanzanlagevermögen	0	0	0	0,00	0,00	0,00	
	<b>Auszahlungen aus Finanzierungstätigkeit</b>							
10	Auszahlungen für die Tilgung von Krediten und wirtschaftlich vergleichbaren Vorgängen für Investitionen sowie an das Sondervermögen	0	0	0	0,00	0,00	0,00	
11	Hessenkasse	0	0	0	0,00	0,00	0,00	
	<b>Summe</b>	<b>0</b>	<b>0</b>	<b>7.000</b>	<b>0,00</b>	<b>0,00</b>	<b>0,00</b>	
12	<b>Saldo (Einzahlungen ./i. Auszahlungen)</b>	<b>0</b>	<b>0</b>	<b>-7.000</b>	<b>0,00</b>	<b>0,00</b>	<b>0,00</b>	

Gliederung	5	Gestaltung und Umwelt
Produktbereich	53	Ver- und Entsorgung
Produktebene	531	Elektrizitätsversorgung
Produkt	53101	Straßenbeleuchtung

Nr.	Bezeichnung	Haushaltsansatz			Ergebnis des Jahresabschlusses 2022	Investitions- und Investitionsförderungsmaßnahmen		Erläuterungen
		2024	Verpflichtungsermächtigungen	2023		Gesamtauszahlungsbedarf	davon bisher bereit gestellt	
1	2	3	4	5	6	7	8	9
	<b>Investitionen oberhalb der festgesetzten Wertgrenze 5310109000 Erweiterung Straßenbeleuchtung</b>							
	6. Auszahlungen für Baumaßnahmen	0	0	7.000	0,00	0,00	0,00	
	<b>9. Summe der Auszahlungen aus Investitionstätigkeit</b>	<b>0</b>	<b>0</b>	<b>7.000</b>	<b>0,00</b>	<b>0,00</b>	<b>0,00</b>	
	<b>Saldo aus Einzahlungen und Auszahlungen</b>	<b>0</b>	<b>0</b>	<b>-7.000</b>	<b>0,00</b>	<b>0,00</b>	<b>0,00</b>	

Gliederung	5	Gestaltung und Umwelt
Produktbereich	53	Ver- und Entsorgung
Produktebene	531	Elektrizitätsversorgung
Produkt	53102	Elektrizitätsversorgung

**Teilfinanzhaushalt**  
– Euro –

Nr.	Bezeichnung	Haushaltsansatz			Ergebnis des Jahresabschlusses 2022	Investitions- und Investitionsförderungsmaßnahmen		Erläuterungen
		2024	Verpflichtungsermächtigungen	2023		Gesamtauszahlungsbedarf	davon bisher bereit gestellt	
1	2	3	4	5	6	7	8	9
	<b>Einzahlungen aus Investitionstätigkeit</b>							
1	Einzahlungen aus Investitionszuweisungen und -zuschüssen sowie aus Investitionsbeiträgen	0	0	0	0,00	0,00	0,00	
2	Einzahlungen aus Abgängen von Vermögensgegenständen des Sachanlagevermögens und des immateriellen Anlagevermögens	0	0	0	0,00	0,00	0,00	
3	Einzahlungen aus Abgängen von Vermögensgegenständen des Finanzanlagevermögens	0	0	0	0,00	0,00	0,00	
	<b>Einzahlungen aus Finanzierungstätigkeit</b>							
4	Einzahlungen aus der Aufnahme von Krediten und wirtschaftlich vergleichbaren Vorgängen für Investitionen	0	0	0	0,00	0,00	0,00	
5	<b>Summe</b>	<b>0</b>	<b>0</b>	<b>0</b>	<b>0,00</b>	<b>0,00</b>	<b>0,00</b>	
	<b>Auszahlungen aus Investitionstätigkeit</b>							
6	Auszahlungen für den Erwerb von Grundstücken und Gebäuden	0	0	0	0,00	0,00	0,00	
7	Auszahlungen für Baumaßnahmen	0	0	0	0,00	0,00	0,00	
8	Auszahlungen für Investitionen in das sonstige Sachanlagevermögen und immaterielle Anlagevermögen	0	0	0	0,00	0,00	0,00	
9	Auszahlungen für Investitionen in das Finanzanlagevermögen	5.109	0	5.641	6.171,48	0,00	0,00	
	<b>Auszahlungen aus Finanzierungstätigkeit</b>							
10	Auszahlungen für die Tilgung von Krediten und wirtschaftlich vergleichbaren Vorgängen für Investitionen sowie an das Sondervermögen Hessenkasse	0	0	0	0,00	0,00	0,00	
11	<b>Summe</b>	<b>5.109</b>	<b>0</b>	<b>5.641</b>	<b>6.171,48</b>	<b>0,00</b>	<b>0,00</b>	
12	<b>Saldo (Einzahlungen ./i. Auszahlungen)</b>	<b>-5.109</b>	<b>0</b>	<b>-5.641</b>	<b>-6.171,48</b>	<b>0,00</b>	<b>0,00</b>	

Gliederung	5	Gestaltung und Umwelt
Produktbereich	53	Ver- und Entsorgung
Produktebene	531	Elektrizitätsversorgung
Produkt	53103	Windpark Schwarzenberg

**Teilfinanzhaushalt**  
– Euro –

Nr.	Bezeichnung	Haushaltsansatz			Ergebnis des Jahresabschlusses 2022	Investitions- und Investitionsförderungsmaßnahmen		Erläuterungen
		2024	Verpflichtungsermächtigungen	2023		Gesamtauszahlungsbedarf	davon bisher bereit gestellt	
1	2	3	4	5	6	7	8	9
	<b>Einzahlungen aus Investitionstätigkeit</b>							
1	Einzahlungen aus Investitionszuweisungen und -zuschüssen sowie aus Investitionsbeiträgen	0	0	0	0,00	0,00	0,00	
2	Einzahlungen aus Abgängen von Vermögensgegenständen des Sachanlagevermögens und des immateriellen Anlagevermögens	0	0	0	0,00	0,00	0,00	
3	Einzahlungen aus Abgängen von Vermögensgegenständen des Finanzanlagevermögens	444.444	0	222.222	0,00	0,00	0,00	
	<b>Einzahlungen aus Finanzierungstätigkeit</b>							
4	Einzahlungen aus der Aufnahme von Krediten und wirtschaftlich vergleichbaren Vorgängen für Investitionen	0	0	0	0,00	0,00	0,00	
5	<b>Summe</b>	<b>444.444</b>	<b>0</b>	<b>222.222</b>	<b>0,00</b>	<b>0,00</b>	<b>0,00</b>	
	<b>Auszahlungen aus Investitionstätigkeit</b>							
6	Auszahlungen für den Erwerb von Grundstücken und Gebäuden	0	0	0	0,00	0,00	0,00	
7	Auszahlungen für Baumaßnahmen	0	0	0	0,00	0,00	0,00	
8	Auszahlungen für Investitionen in das sonstige Sachanlagevermögen und immaterielle Anlagevermögen	0	0	0	0,00	0,00	0,00	
9	Auszahlungen für Investitionen in das Finanzanlagevermögen	0	0	0	0,00	0,00	0,00	
	<b>Auszahlungen aus Finanzierungstätigkeit</b>							
10	Auszahlungen für die Tilgung von Krediten und wirtschaftlich vergleichbaren Vorgängen für Investitionen sowie an das Sondervermögen							
11	Hessenkasse	120.000	0	60.000	0,00	0,00	0,00	
11	<b>Summe</b>	<b>120.000</b>	<b>0</b>	<b>60.000</b>	<b>0,00</b>	<b>0,00</b>	<b>0,00</b>	
12	<b>Saldo (Einzahlungen ./. Auszahlungen)</b>	<b>324.444</b>	<b>0</b>	<b>162.222</b>	<b>0,00</b>	<b>0,00</b>	<b>0,00</b>	

Gliederung	5	Gestaltung und Umwelt
Produktbereich	53	Ver- und Entsorgung
Produktebene	533	Wasserversorgung
Produkt	53301	Wasserversorgung

**Teilfinanzhaushalt**  
– Euro –

Nr.	Bezeichnung	Haushaltsansatz			Ergebnis des Jahresabschlusses 2022	Investitions- und Investitionsförderungsmaßnahmen		Erläuterungen
		2024	Verpflichtungsermächtigungen	2023		Gesamtauszahlungsbedarf	davon bisher bereit gestellt	
1	2	3	4	5	6	7	8	9
	<b>Einzahlungen aus Investitionstätigkeit</b>							
1	Einzahlungen aus Investitionszuweisungen und -zuschüssen sowie aus Investitionsbeiträgen	0	0	0	2.805,00	0,00	0,00	
2	Einzahlungen aus Abgängen von Vermögensgegenständen des Sachanlagevermögens und des immateriellen Anlagevermögens	0	0	0	0,00	0,00	0,00	
3	Einzahlungen aus Abgängen von Vermögensgegenständen des Finanzanlagevermögens	0	0	0	0,00	0,00	0,00	
	<b>Einzahlungen aus Finanzierungstätigkeit</b>							
4	Einzahlungen aus der Aufnahme von Krediten und wirtschaftlich vergleichbaren Vorgängen für Investitionen	0	0	0	0,00	0,00	0,00	
5	<b>Summe</b>	<b>0</b>	<b>0</b>	<b>0</b>	<b>2.805,00</b>	<b>0,00</b>	<b>0,00</b>	
	<b>Auszahlungen aus Investitionstätigkeit</b>							
6	Auszahlungen für den Erwerb von Grundstücken und Gebäuden	0	0	0	0,00	0,00	0,00	
7	Auszahlungen für Baumaßnahmen	15.000	0	185.000	261.045,04	0,00	0,00	
8	Auszahlungen für Investitionen in das sonstige Sachanlagevermögen und immaterielle Anlagevermögen	10.000	0	54.000	2.476,14	0,00	0,00	
9	Auszahlungen für Investitionen in das Finanzanlagevermögen	0	0	0	0,00	0,00	0,00	
	<b>Auszahlungen aus Finanzierungstätigkeit</b>							
10	Auszahlungen für die Tilgung von Krediten und wirtschaftlich vergleichbaren Vorgängen für Investitionen sowie an das Sondervermögen Hessenkasse	0	0	0	0,00	0,00	0,00	
11	<b>Summe</b>	<b>25.000</b>	<b>0</b>	<b>239.000</b>	<b>263.521,18</b>	<b>0,00</b>	<b>0,00</b>	
12	<b>Saldo (Einzahlungen ./i. Auszahlungen)</b>	<b>-25.000</b>	<b>0</b>	<b>-239.000</b>	<b>-260.716,18</b>	<b>0,00</b>	<b>0,00</b>	

Gliederung	5	Gestaltung und Umwelt
Produktbereich	53	Ver- und Entsorgung
Produktebene	533	Wasserversorgung
Produkt	53301	Wasserversorgung

Nr.	Bezeichnung	Haushaltsansatz			Ergebnis des Jahresabschlusses 2022	Investitions- und Investitionsförderungsmaßnahmen		Erläuterungen
		2024	Verpflichtungsermächtigungen	2023		Gesamtauszahlungsbedarf	davon bisher bereit gestellt	
1	2	3	4	5	6	7	8	9
	<b>Investitionen oberhalb der festgesetzten Wertgrenze</b>							
	<b>5330102001 Wolzhausen Im Bornbachsfeld</b>							
	1. Einzahlungen aus Investitionszuweisungen und -zuschüssen sowie aus Investitionsbeiträgen	0	0	0	2.805,00	0,00	0,00	
	<b>4. Summe der Einzahlungen aus Investitionstätigkeit</b>	0	0	0	2.805,00	0,00	0,00	
	<b>Saldo aus Einzahlungen und Auszahlungen</b>	0	0	0	2.805,00	0,00	0,00	
	<b>5330103001 Oberdieten Gewerbegebiet</b>							
	6. Auszahlungen für Baumaßnahmen	0	0	15.000	0,00	0,00	0,00	
	<b>9. Summe der Auszahlungen aus Investitionstätigkeit</b>	0	0	15.000	0,00	0,00	0,00	
	<b>Saldo aus Einzahlungen und Auszahlungen</b>	0	0	-15.000	0,00	0,00	0,00	
	<b>5330103003 Oberdieten Auf dem Achenbach</b>							
	1. Einzahlungen aus Investitionszuweisungen und -zuschüssen sowie aus Investitionsbeiträgen	0	0	0	0,00	0,00	0,00	
	<b>4. Summe der Einzahlungen aus Investitionstätigkeit</b>	0	0	0	0,00	0,00	0,00	
	6. Auszahlungen für Baumaßnahmen	0	0	0	0,00	0,00	0,00	
	<b>9. Summe der Auszahlungen aus Investitionstätigkeit</b>	0	0	0	0,00	0,00	0,00	
	<b>Saldo aus Einzahlungen und Auszahlungen</b>	0	0	0	0,00	0,00	0,00	
	<b>5330104003 Achenbach Am Felsen</b>							
	6. Auszahlungen für Baumaßnahmen	5.000	0	20.000	0,00	0,00	0,00	
	<b>9. Summe der Auszahlungen aus Investitionstätigkeit</b>	5.000	0	20.000	0,00	0,00	0,00	
	<b>Saldo aus Einzahlungen und Auszahlungen</b>	-5.000	0	-20.000	0,00	0,00	0,00	
	<b>5330104004 Neubau Hochbehälter</b>							
	6. Auszahlungen für Baumaßnahmen	0	0	0	0,00	0,00	0,00	
	<b>9. Summe der Auszahlungen aus Investitionstätigkeit</b>	0	0	0	0,00	0,00	0,00	
	<b>Saldo aus Einzahlungen und Auszahlungen</b>	0	0	0	0,00	0,00	0,00	
	<b>5330104006 Achenbach Fischelbacher Weg</b>							
	6. Auszahlungen für Baumaßnahmen	0	0	20.000	0,00	0,00	0,00	
	<b>9. Summe der Auszahlungen aus Investitionstätigkeit</b>	0	0	20.000	0,00	0,00	0,00	
	<b>Saldo aus Einzahlungen und Auszahlungen</b>	0	0	-20.000	0,00	0,00	0,00	
	<b>5330105007 Wiesenbach Am Distelacker</b>							
	6. Auszahlungen für Baumaßnahmen	0	0	30.000	0,00	0,00	0,00	
	<b>9. Summe der Auszahlungen aus Investitionstätigkeit</b>	0	0	30.000	0,00	0,00	0,00	
	<b>Saldo aus Einzahlungen und Auszahlungen</b>	0	0	-30.000	0,00	0,00	0,00	
	<b>5330105013 Wiesenbach Winkelgasse</b>							
	6. Auszahlungen für Baumaßnahmen	0	0	30.000	0,00	0,00	0,00	
	<b>9. Summe der Auszahlungen aus Investitionstätigkeit</b>	0	0	30.000	0,00	0,00	0,00	
	<b>Saldo aus Einzahlungen und Auszahlungen</b>	0	0	-30.000	0,00	0,00	0,00	
	<b>5330106008 Niederdieten Gartenstraße</b>							
	6. Auszahlungen für Baumaßnahmen	10.000	0	70.000	0,00	0,00	0,00	
	<b>9. Summe der Auszahlungen aus Investitionstätigkeit</b>	10.000	0	70.000	0,00	0,00	0,00	
	<b>Saldo aus Einzahlungen und Auszahlungen</b>	-10.000	0	-70.000	0,00	0,00	0,00	
	<b>5330199001</b>							
	7. Auszahlungen für Investitionen in das sonstige Sachanlagevermögen und immaterielle Anlagevermögen	10.000	0	39.000	0,00	0,00	0,00	
	<b>9. Summe der Auszahlungen aus Investitionstätigkeit</b>	10.000	0	39.000	0,00	0,00	0,00	
	<b>Saldo aus Einzahlungen und Auszahlungen</b>	-10.000	0	-39.000	0,00	0,00	0,00	

Gliederung	5	Gestaltung und Umwelt
Produktbereich	53	Ver- und Entsorgung
Produktebene	538	Abwasserbeseitigung
Produkt	53801	Abwasserbeseitigung

**Teilfinanzhaushalt**  
– Euro –

Nr.	Bezeichnung	Haushaltsansatz			Ergebnis des Jahresabschlusses 2022	Investitions- und Investitionsförderungsmaßnahmen		Erläuterungen
		2024	Verpflichtungsermächtigungen	2023		Gesamtauszahlungsbedarf	davon bisher bereit gestellt	
1	2	3	4	5	6	7	8	9
	<b>Einzahlungen aus Investitionstätigkeit</b>							
1	Einzahlungen aus Investitionszuweisungen und -zuschüssen sowie aus Investitionsbeiträgen	5.000	0	45.000	2.366,00	0,00	0,00	
2	Einzahlungen aus Abgängen von Vermögensgegenständen des Sachanlagevermögens und des immateriellen Anlagevermögens	0	0	0	0,00	0,00	0,00	
3	Einzahlungen aus Abgängen von Finanzanlagevermögens	0	0	0	0,00	0,00	0,00	
	<b>Einzahlungen aus Finanzierungstätigkeit</b>							
4	Einzahlungen aus der Aufnahme von Krediten und wirtschaftlich vergleichbaren Vorgängen für Investitionen	0	0	0	0,00	0,00	0,00	
5	<b>Summe</b>	<b>5.000</b>	<b>0</b>	<b>45.000</b>	<b>2.366,00</b>	<b>0,00</b>	<b>0,00</b>	
	<b>Auszahlungen aus Investitionstätigkeit</b>							
6	Auszahlungen für den Erwerb von Grundstücken und Gebäuden	0	0	0	0,00	0,00	0,00	
7	Auszahlungen für Baumaßnahmen	40.000	0	230.000	25.278,56	0,00	0,00	
8	Auszahlungen für Investitionen in das sonstige Sachanlagevermögen und immaterielle Anlagevermögen	0	0	0	0,00	0,00	0,00	
9	Auszahlungen für Investitionen in das Finanzanlagevermögen	0	0	0	0,00	0,00	0,00	
	<b>Auszahlungen aus Finanzierungstätigkeit</b>							
10	Auszahlungen für die Tilgung von Krediten und wirtschaftlich vergleichbaren Vorgängen für Investitionen sowie an das Sondervermögen Hessenkasse	0	0	0	0,00	0,00	0,00	
11	<b>Summe</b>	<b>40.000</b>	<b>0</b>	<b>230.000</b>	<b>25.278,56</b>	<b>0,00</b>	<b>0,00</b>	
12	<b>Saldo (Einzahlungen ./. Auszahlungen)</b>	<b>-35.000</b>	<b>0</b>	<b>-185.000</b>	<b>-22.912,56</b>	<b>0,00</b>	<b>0,00</b>	



Gliederung	5	Gestaltung und Umwelt
Produktbereich	53	Ver- und Entsorgung
Produktebene	538	Abwasserbeseitigung
Produkt	53801	Abwasserbeseitigung

Nr.	Bezeichnung	Haushaltsansatz			Ergebnis des Jahresabschlusses 2022	Investitions- und Investitionsförderungsmaßnahmen		Erläuterungen
		2024	Verpflichtungsermächtigungen	2023		Gesamtauszahlungsbedarf	davon bisher bereit gestellt	
1	2	3	4	5	6	7	8	9
	<b>Investitionen oberhalb der festgesetzten Wertgrenze</b>							
	<b>5380101024 Breidenbach Ulmenstraße</b>							
	1. Einzahlungen aus Investitionszuweisungen und -zuschüssen sowie aus Investitionsbeiträgen	0	0	0	2.366,00	0,00	0,00	
	<b>4. Summe der Einzahlungen aus Investitionstätigkeit</b>	0	0	0	2.366,00	0,00	0,00	
	<b>Saldo aus Einzahlungen und Auszahlungen</b>	<b>0</b>	<b>0</b>	<b>0</b>	<b>2.366,00</b>	<b>0,00</b>	<b>0,00</b>	
	<b>5380102001 Wolzhausen Im Bornbachsfeld</b>							
	6. Auszahlungen für Baumaßnahmen	20.000	0	0	0,00	0,00	0,00	
	<b>9. Summe der Auszahlungen aus Investitionstätigkeit</b>	20.000	0	0	0,00	0,00	0,00	
	<b>Saldo aus Einzahlungen und Auszahlungen</b>	<b>-20.000</b>	<b>0</b>	<b>0</b>	<b>0,00</b>	<b>0,00</b>	<b>0,00</b>	
	<b>5380103000 Oberdieten Gewerbegebiet</b>							
	6. Auszahlungen für Baumaßnahmen	0	0	25.000	0,00	0,00	0,00	
	<b>9. Summe der Auszahlungen aus Investitionstätigkeit</b>	0	0	25.000	0,00	0,00	0,00	
	<b>Saldo aus Einzahlungen und Auszahlungen</b>	<b>0</b>	<b>0</b>	<b>-25.000</b>	<b>0,00</b>	<b>0,00</b>	<b>0,00</b>	
	<b>5380103003 Oberdieten Auf dem Achenbach</b>							
	1. Einzahlungen aus Investitionszuweisungen und -zuschüssen sowie aus Investitionsbeiträgen	0	0	0	0,00	0,00	0,00	
	<b>4. Summe der Einzahlungen aus Investitionstätigkeit</b>	0	0	0	0,00	0,00	0,00	
	6. Auszahlungen für Baumaßnahmen	0	0	0	0,00	0,00	0,00	
	<b>9. Summe der Auszahlungen aus Investitionstätigkeit</b>	0	0	0	0,00	0,00	0,00	
	<b>Saldo aus Einzahlungen und Auszahlungen</b>	<b>0</b>	<b>0</b>	<b>0</b>	<b>0,00</b>	<b>0,00</b>	<b>0,00</b>	
	<b>5380104001 Achenbach Am Felsen</b>							
	6. Auszahlungen für Baumaßnahmen	5.000	0	35.000	0,00	0,00	0,00	
	<b>9. Summe der Auszahlungen aus Investitionstätigkeit</b>	5.000	0	35.000	0,00	0,00	0,00	
	<b>Saldo aus Einzahlungen und Auszahlungen</b>	<b>-5.000</b>	<b>0</b>	<b>-35.000</b>	<b>0,00</b>	<b>0,00</b>	<b>0,00</b>	
	<b>5380105003 Wiesenbach Am Distelacker</b>							
	6. Auszahlungen für Baumaßnahmen	0	0	40.000	0,00	0,00	0,00	
	<b>9. Summe der Auszahlungen aus Investitionstätigkeit</b>	0	0	40.000	0,00	0,00	0,00	
	<b>Saldo aus Einzahlungen und Auszahlungen</b>	<b>0</b>	<b>0</b>	<b>-40.000</b>	<b>0,00</b>	<b>0,00</b>	<b>0,00</b>	
	<b>5380106005 Niederdieten Gartenstraße</b>							
	1. Einzahlungen aus Investitionszuweisungen und -zuschüssen sowie aus Investitionsbeiträgen	5.000	0	45.000	0,00	0,00	0,00	
	<b>4. Summe der Einzahlungen aus Investitionstätigkeit</b>	5.000	0	45.000	0,00	0,00	0,00	
	6. Auszahlungen für Baumaßnahmen	15.000	0	130.000	0,00	0,00	0,00	
	<b>9. Summe der Auszahlungen aus Investitionstätigkeit</b>	15.000	0	130.000	0,00	0,00	0,00	
	<b>Saldo aus Einzahlungen und Auszahlungen</b>	<b>-10.000</b>	<b>0</b>	<b>-85.000</b>	<b>0,00</b>	<b>0,00</b>	<b>0,00</b>	

Gliederung	5	Gestaltung und Umwelt
Produktbereich	54	Verkehrsflächen, Verkehrsanlagen Öffentlicher Personennahverkehr (ÖPNVV)
Produktebene	541	Gemeindestraßen
Produkt	54101	Gemeindestraßen

**Teilfinanzhaushalt**  
– Euro –

Nr.	Bezeichnung	Haushaltsansatz			Ergebnis des Jahres- abschlusses 2022	Investitions- und Investitionsförderungsmaßnahmen		Erläuterungen
		2024	Verpflichtungs- ermächtigungen	2023		Gesamtaus- zahlungsbedarf	davon bisher bereit gestellt	
1	2	3	4	5	6	7	8	9
	<b>Einzahlungen aus Investitionstätigkeit</b>							
1	Einzahlungen aus Investitionszuweisungen und -zuschüssen sowie aus Investitionsbeiträgen	39.000	0	253.000	377.293,99	0,00	0,00	
2	Einzahlungen aus Abgängen von Vermögensgegenständen des Sachanlagevermögens und des immateriellen Anlagevermögens	0	0	0	5.460,00	0,00	0,00	
3	Einzahlungen aus Abgängen von Vermögensgegenständen des Finanzanlagevermögens	0	0	0	0,00	0,00	0,00	
	<b>Einzahlungen aus Finanzierungstätigkeit</b>							
4	Einzahlungen aus der Aufnahme von Krediten und wirtschaftlich vergleichbaren Vorgängen für Investitionen	0	0	0	0,00	0,00	0,00	
5	<b>Summe</b>	<b>39.000</b>	<b>0</b>	<b>253.000</b>	<b>382.753,99</b>	<b>0,00</b>	<b>0,00</b>	
	<b>Auszahlungen aus Investitionstätigkeit</b>							
6	Auszahlungen für den Erwerb von Grundstücken und Gebäuden	0	0	0	362,08	0,00	0,00	
7	Auszahlungen für Baumaßnahmen	60.000	0	520.000	245.855,55	0,00	0,00	
8	Auszahlungen für Investitionen in das sonstige Sachanlagevermögen und immaterielle Anlagevermögen	0	0	0	0,00	0,00	0,00	
9	Auszahlungen für Investitionen in das Finanzanlagevermögen	0	0	0	0,00	0,00	0,00	
	<b>Auszahlungen aus Finanzierungstätigkeit</b>							
10	Auszahlungen für die Tilgung von Krediten und wirtschaftlich vergleichbaren Vorgängen für Investitionen sowie an das Sondervermögen							
11	Hessenkasse	6.060	0	6.060	6.059,07	0,00	0,00	
11	<b>Summe</b>	<b>66.060</b>	<b>0</b>	<b>526.060</b>	<b>252.276,70</b>	<b>0,00</b>	<b>0,00</b>	
12	<b>Saldo (Einzahlungen ./i. Auszahlungen)</b>	<b>-27.060</b>	<b>0</b>	<b>-273.060</b>	<b>130.477,29</b>	<b>0,00</b>	<b>0,00</b>	

Gliederung	5	Gestaltung und Umwelt
Produktbereich	54	Verkehrsflächen, Verkehrsanlagen Öffentlicher Personennahverkehr (ÖPNV)
Produktebene	541	Gemeindestraßen
Produkt	54101	Gemeindestraßen

Nr.	Bezeichnung	Haushaltsansatz			Ergebnis des Jahresabschlusses 2022	Investitions- und Investitionsförderungsmaßnahmen		Erläuterungen
		2024	Verpflichtungsermächtigungen	2023		Gesamtauszahlungsbedarf	davon bisher bereit gestellt	
1	2	3	4	5	6	7	8	9
	<b>Investitionen oberhalb der festgesetzten Wertgrenze</b>							
	<b>54101012 Breidenbach Ulmenstraße</b>							
	1. Einzahlungen aus Investitionszuweisungen und -zuschüssen sowie aus Investitionsbeiträgen	0	0	0	3.600,00	0,00	0,00	
	<b>4. Summe der Einzahlungen aus Investitionstätigkeit</b>	0	0	0	3.600,00	0,00	0,00	
	<b>Saldo aus Einzahlungen und Auszahlungen</b>	0	0	0	3.600,00	0,00	0,00	
	<b>54101018 Breidenbach Steinackerstraße</b>							
	1. Einzahlungen aus Investitionszuweisungen und -zuschüssen sowie aus Investitionsbeiträgen	0	0	0	176,26	0,00	0,00	
	<b>4. Summe der Einzahlungen aus Investitionstätigkeit</b>	0	0	0	176,26	0,00	0,00	
	<b>Saldo aus Einzahlungen und Auszahlungen</b>	0	0	0	176,26	0,00	0,00	
	<b>54101019 Breidenbach Hintere Ortsstraße</b>							
	1. Einzahlungen aus Investitionszuweisungen und -zuschüssen sowie aus Investitionsbeiträgen	0	0	0	12.465,16	0,00	0,00	
	<b>4. Summe der Einzahlungen aus Investitionstätigkeit</b>	0	0	0	12.465,16	0,00	0,00	
	<b>Saldo aus Einzahlungen und Auszahlungen</b>	0	0	0	12.465,16	0,00	0,00	
	<b>54101024 Breidenbach Im Zeilacker</b>							
	1. Einzahlungen aus Investitionszuweisungen und -zuschüssen sowie aus Investitionsbeiträgen	0	0	0	0,00	0,00	0,00	
	<b>4. Summe der Einzahlungen aus Investitionstätigkeit</b>	0	0	0	0,00	0,00	0,00	
	6. Auszahlungen für Baumaßnahmen	0	0	0	0,00	0,00	0,00	
	<b>9. Summe der Auszahlungen aus Investitionstätigkeit</b>	0	0	0	0,00	0,00	0,00	
	<b>Saldo aus Einzahlungen und Auszahlungen</b>	0	0	0	0,00	0,00	0,00	
	<b>5410102002 Wolzhausen Im Bornbachsfeld</b>							
	6. Auszahlungen für Baumaßnahmen	30.000	0	0	0,00	0,00	0,00	
	<b>9. Summe der Auszahlungen aus Investitionstätigkeit</b>	30.000	0	0	0,00	0,00	0,00	
	<b>Saldo aus Einzahlungen und Auszahlungen</b>	-30.000	0	0	0,00	0,00	0,00	
	<b>5410102005 Wolzhausen Am Eichelsberg</b>							
	1. Einzahlungen aus Investitionszuweisungen und -zuschüssen sowie aus Investitionsbeiträgen	0	0	0	0,00	0,00	0,00	
	<b>4. Summe der Einzahlungen aus Investitionstätigkeit</b>	0	0	0	0,00	0,00	0,00	
	6. Auszahlungen für Baumaßnahmen	0	0	0	0,00	0,00	0,00	
	<b>9. Summe der Auszahlungen aus Investitionstätigkeit</b>	0	0	0	0,00	0,00	0,00	
	<b>Saldo aus Einzahlungen und Auszahlungen</b>	0	0	0	0,00	0,00	0,00	
	<b>5410103001 Oberdieten Obere Feldstraße</b>							
	1. Einzahlungen aus Investitionszuweisungen und -zuschüssen sowie aus Investitionsbeiträgen	0	0	0	39.805,88	0,00	0,00	
	<b>4. Summe der Einzahlungen aus Investitionstätigkeit</b>	0	0	0	39.805,88	0,00	0,00	
	<b>Saldo aus Einzahlungen und Auszahlungen</b>	0	0	0	39.805,88	0,00	0,00	
	<b>5410103005 Oberdieten Auf dem Achenbach</b>							
	6. Auszahlungen für Baumaßnahmen	0	0	0	0,00	0,00	0,00	
	<b>9. Summe der Auszahlungen aus Investitionstätigkeit</b>	0	0	0	0,00	0,00	0,00	
	<b>Saldo aus Einzahlungen und Auszahlungen</b>	0	0	0	0,00	0,00	0,00	
	<b>5410103007 Oberdieten Achenbacher Straße</b>							
	1. Einzahlungen aus Investitionszuweisungen und -zuschüssen sowie aus Investitionsbeiträgen	0	0	0	68.325,47	0,00	0,00	
	<b>4. Summe der Einzahlungen aus Investitionstätigkeit</b>	0	0	0	68.325,47	0,00	0,00	
	<b>Saldo aus Einzahlungen und Auszahlungen</b>	0	0	0	68.325,47	0,00	0,00	
	<b>5410103008 Oberdieten Gewerbegebiet</b>							
	6. Auszahlungen für Baumaßnahmen	0	0	20.000	0,00	0,00	0,00	
	<b>9. Summe der Auszahlungen aus Investitionstätigkeit</b>	0	0	20.000	0,00	0,00	0,00	
	<b>Saldo aus Einzahlungen und Auszahlungen</b>	0	0	-20.000	0,00	0,00	0,00	
	<b>5410103010 Oberdieten Am Rain</b>							
	1. Einzahlungen aus Investitionszuweisungen und -zuschüssen sowie aus Investitionsbeiträgen	0	0	0	100.156,56	0,00	0,00	
	<b>4. Summe der Einzahlungen aus Investitionstätigkeit</b>	0	0	0	100.156,56	0,00	0,00	
	<b>Saldo aus Einzahlungen und Auszahlungen</b>	0	0	0	100.156,56	0,00	0,00	

Gliederung	5	Gestaltung und Umwelt
Produktbereich	54	Verkehrsflächen, Verkehrsanlagen Öffentlicher Personennahverkehr (ÖPNVV)
Produktebene	541	Gemeindestraßen
Produkt	54101	Gemeindestraßen

Nr.	Bezeichnung	Haushaltsansatz			Ergebnis des Jahresabschlusses 2022	Investitions- und Investitionsförderungsmaßnahmen		Erläuterungen
		2024	Verpflichtungsermächtigungen	2023		Gesamtauszahlungsbedarf	davon bisher bereit gestellt	
1	2	3	4	5	6	7	8	9
	<b>5410104003 Achenbach Am Felsen</b>							
	6. Auszahlungen für Baumaßnahmen	10.000	0	100.000	0,00	0,00	0,00	
	<b>9. Summe der Auszahlungen aus Investitionstätigkeit</b>	10.000	0	100.000	0,00	0,00	0,00	
	<b>Saldo aus Einzahlungen und Auszahlungen</b>	<b>-10.000</b>	<b>0</b>	<b>-100.000</b>	<b>0,00</b>	<b>0,00</b>	<b>0,00</b>	
	<b>5410105001 Wiesenbach Obere Hardt</b>							
	1. Einzahlungen aus Investitionszuweisungen und -zuschüssen sowie aus Investitionsbeiträgen	0	0	0	0,00	0,00	0,00	
	<b>4. Summe der Einzahlungen aus Investitionstätigkeit</b>	0	0	0	0,00	0,00	0,00	
	6. Auszahlungen für Baumaßnahmen	0	0	0	0,00	0,00	0,00	
	<b>9. Summe der Auszahlungen aus Investitionstätigkeit</b>	0	0	0	0,00	0,00	0,00	
	<b>Saldo aus Einzahlungen und Auszahlungen</b>	<b>0</b>	<b>0</b>	<b>0</b>	<b>0,00</b>	<b>0,00</b>	<b>0,00</b>	
	<b>5410105003 Wiesenbach Boxbachstraße</b>							
	1. Einzahlungen aus Investitionszuweisungen und -zuschüssen sowie aus Investitionsbeiträgen	0	0	30.000	72.200,00	0,00	0,00	
	<b>4. Summe der Einzahlungen aus Investitionstätigkeit</b>	0	0	30.000	72.200,00	0,00	0,00	
	6. Auszahlungen für Baumaßnahmen	0	0	50.000	0,00	0,00	0,00	
	<b>9. Summe der Auszahlungen aus Investitionstätigkeit</b>	0	0	50.000	0,00	0,00	0,00	
	<b>Saldo aus Einzahlungen und Auszahlungen</b>	<b>0</b>	<b>0</b>	<b>-20.000</b>	<b>72.200,00</b>	<b>0,00</b>	<b>0,00</b>	
	<b>5410105006 Wiesenbach Am Distelacker</b>							
	1. Einzahlungen aus Investitionszuweisungen und -zuschüssen sowie aus Investitionsbeiträgen	0	0	90.000	0,00	0,00	0,00	
	<b>4. Summe der Einzahlungen aus Investitionstätigkeit</b>	0	0	90.000	0,00	0,00	0,00	
	6. Auszahlungen für Baumaßnahmen	0	0	100.000	0,00	0,00	0,00	
	<b>9. Summe der Auszahlungen aus Investitionstätigkeit</b>	0	0	100.000	0,00	0,00	0,00	
	<b>Saldo aus Einzahlungen und Auszahlungen</b>	<b>0</b>	<b>0</b>	<b>-10.000</b>	<b>0,00</b>	<b>0,00</b>	<b>0,00</b>	
	<b>5410106002 Niederdieten Gartenstraße</b>							
	1. Einzahlungen aus Investitionszuweisungen und -zuschüssen sowie aus Investitionsbeiträgen	0	0	90.000	0,00	0,00	0,00	
	<b>4. Summe der Einzahlungen aus Investitionstätigkeit</b>	0	0	90.000	0,00	0,00	0,00	
	6. Auszahlungen für Baumaßnahmen	20.000	0	250.000	0,00	0,00	0,00	
	<b>9. Summe der Auszahlungen aus Investitionstätigkeit</b>	20.000	0	250.000	0,00	0,00	0,00	
	<b>Saldo aus Einzahlungen und Auszahlungen</b>	<b>-20.000</b>	<b>0</b>	<b>-160.000</b>	<b>0,00</b>	<b>0,00</b>	<b>0,00</b>	
	<b>5410106008 Niederdieten Hagerweg</b>							
	1. Einzahlungen aus Investitionszuweisungen und -zuschüssen sowie aus Investitionsbeiträgen	0	0	0	43.717,40	0,00	0,00	
	<b>4. Summe der Einzahlungen aus Investitionstätigkeit</b>	0	0	0	43.717,40	0,00	0,00	
	<b>Saldo aus Einzahlungen und Auszahlungen</b>	<b>0</b>	<b>0</b>	<b>0</b>	<b>43.717,40</b>	<b>0,00</b>	<b>0,00</b>	
	<b>5410199001</b>							
	1. Einzahlungen aus Investitionszuweisungen und -zuschüssen sowie aus Investitionsbeiträgen	39.000	0	43.000	36.847,26	0,00	0,00	
	<b>4. Summe der Einzahlungen aus Investitionstätigkeit</b>	39.000	0	43.000	36.847,26	0,00	0,00	
	<b>Saldo aus Einzahlungen und Auszahlungen</b>	<b>39.000</b>	<b>0</b>	<b>43.000</b>	<b>36.847,26</b>	<b>0,00</b>	<b>0,00</b>	

Gliederung	5	Gestaltung und Umwelt
Produktbereich	54	Verkehrsflächen, Verkehrsanlagen Öffentlicher Personennahverkehr (ÖPNVV)
Produktebene	547	ÖPNV
Produkt	54703	Sonstiger ÖPNV

**Teilfinanzhaushalt**  
– Euro –

Nr.	Bezeichnung	Haushaltsansatz			Ergebnis des Jahresabschlusses 2022	Investitions- und Investitionsförderungsmaßnahmen		Erläuterungen
		2024	Verpflichtungsermächtigungen	2023		Gesamtauszahlungsbedarf	davon bisher bereit gestellt	
1	2	3	4	5	6	7	8	9
	<b>Einzahlungen aus Investitionstätigkeit</b>							
1	Einzahlungen aus Investitionszuweisungen und -zuschüssen sowie aus Investitionsbeiträgen	0	0	0	0,00	0,00	0,00	
2	Einzahlungen aus Abgängen von Vermögensgegenständen des Sachanlagevermögens und des immateriellen Anlagevermögens	0	0	0	0,00	0,00	0,00	
3	Einzahlungen aus Abgängen von Vermögensgegenständen des Finanzanlagevermögens	0	0	0	0,00	0,00	0,00	
	<b>Einzahlungen aus Finanzierungstätigkeit</b>							
4	Einzahlungen aus der Aufnahme von Krediten und wirtschaftlich vergleichbaren Vorgängen für Investitionen	0	0	0	0,00	0,00	0,00	
5	<b>Summe</b>	<b>0</b>	<b>0</b>	<b>0</b>	<b>0,00</b>	<b>0,00</b>	<b>0,00</b>	
	<b>Auszahlungen aus Investitionstätigkeit</b>							
6	Auszahlungen für den Erwerb von Grundstücken und Gebäuden	0	0	0	0,00	0,00	0,00	
7	Auszahlungen für Baumaßnahmen	13.000	0	25.000	0,00	0,00	0,00	
8	Auszahlungen für Investitionen in das sonstige Sachanlagevermögen und immaterielle Anlagevermögen	0	0	0	0,00	0,00	0,00	
9	Auszahlungen für Investitionen in das Finanzanlagevermögen	0	0	0	0,00	0,00	0,00	
	<b>Auszahlungen aus Finanzierungstätigkeit</b>							
10	Auszahlungen für die Tilgung von Krediten und wirtschaftlich vergleichbaren Vorgängen für Investitionen sowie an das Sondervermögen Hessenkasse	0	0	0	0,00	0,00	0,00	
11	<b>Summe</b>	<b>13.000</b>	<b>0</b>	<b>25.000</b>	<b>0,00</b>	<b>0,00</b>	<b>0,00</b>	
12	<b>Saldo (Einzahlungen ./i. Auszahlungen)</b>	<b>-13.000</b>	<b>0</b>	<b>-25.000</b>	<b>0,00</b>	<b>0,00</b>	<b>0,00</b>	

Gliederung	5	Gestaltung und Umwelt
Produktbereich	54	Verkehrsflächen, Verkehrsanlagen Öffentlicher Personennahverkehr (ÖPNV)
Produktebene	547	ÖPNV
Produkt	54703	Sonstiger ÖPNV

Nr.	Bezeichnung	Haushaltsansatz			Ergebnis des Jahresabschlusses 2022	Investitions- und Investitionsförderungsmaßnahmen		Erläuterungen
		2024	Verpflichtungsermächtigungen	2023		Gesamtauszahlungsbedarf	davon bisher bereit gestellt	
1	2	3	4	5	6	7	8	9
	<b>Investitionen oberhalb der festgesetzten Wertgrenze</b>							
	<b>5470300200 Wolzhausen Erneuerung Buswartehalle</b>							
	6. Auszahlungen für Baumaßnahmen	13.000	0	0	0,00	0,00	0,00	
	<b>9. Summe der Auszahlungen aus Investitionstätigkeit</b>	13.000	0	0	0,00	0,00	0,00	
	<b>Saldo aus Einzahlungen und Auszahlungen</b>	<b>-13.000</b>	<b>0</b>	<b>0</b>	<b>0,00</b>	<b>0,00</b>	<b>0,00</b>	
	<b>5470300700 Kleingladenbach Erneuerung Buswartehalle</b>							
	6. Auszahlungen für Baumaßnahmen	0	0	25.000	0,00	0,00	0,00	
	<b>9. Summe der Auszahlungen aus Investitionstätigkeit</b>	0	0	25.000	0,00	0,00	0,00	
	<b>Saldo aus Einzahlungen und Auszahlungen</b>	<b>0</b>	<b>0</b>	<b>-25.000</b>	<b>0,00</b>	<b>0,00</b>	<b>0,00</b>	

Gliederung	5	Gestaltung und Umwelt
Produktbereich	55	Natur- und Landschaftspflege
Produktebene	552	Öffentliche Gewässer/Wasserbauliche Anlagen
Produkt	55201	Öffentliche Gewässer, wasserbauliche Anlagen, Gewässerschutz

**Teilfinanzhaushalt**  
– Euro –

Nr.	Bezeichnung	Haushaltsansatz			Ergebnis des Jahresabschlusses 2022	Investitions- und Investitionsförderungsmaßnahmen		Erläuterungen
		2024	Verpflichtungsermächtigungen	2023		Gesamtauszahlungsbedarf	davon bisher bereit gestellt	
1	2	3	4	5	6	7	8	9
	<b>Einzahlungen aus Investitionstätigkeit</b>							
1	Einzahlungen aus Investitionszuweisungen und -zuschüssen sowie aus Investitionsbeiträgen	0	0	0	128.290,00	0,00	0,00	
2	Einzahlungen aus Abgängen von Vermögensgegenständen des Sachanlagevermögens und des immateriellen Anlagevermögens	0	0	0	0,00	0,00	0,00	
3	Einzahlungen aus Abgängen von Vermögensgegenständen des Finanzanlagevermögens	0	0	0	0,00	0,00	0,00	
	<b>Einzahlungen aus Finanzierungstätigkeit</b>							
4	Einzahlungen aus der Aufnahme von Krediten und wirtschaftlich vergleichbaren Vorgängen für Investitionen	0	0	0	0,00	0,00	0,00	
5	<b>Summe</b>	<b>0</b>	<b>0</b>	<b>0</b>	<b>128.290,00</b>	<b>0,00</b>	<b>0,00</b>	
	<b>Auszahlungen aus Investitionstätigkeit</b>							
6	Auszahlungen für den Erwerb von Grundstücken und Gebäuden	0	0	0	0,00	0,00	0,00	
7	Auszahlungen für Baumaßnahmen	0	0	0	15.626,37	0,00	0,00	
8	Auszahlungen für Investitionen in das sonstige Sachanlagevermögen und immaterielle Anlagevermögen	0	0	0	0,00	0,00	0,00	
9	Auszahlungen für Investitionen in das Finanzanlagevermögen	0	0	0	0,00	0,00	0,00	
	<b>Auszahlungen aus Finanzierungstätigkeit</b>							
10	Auszahlungen für die Tilgung von Krediten und wirtschaftlich vergleichbaren Vorgängen für Investitionen sowie an das Sondervermögen	0	0	0	0,00	0,00	0,00	
11	Hessenkasse	0	0	0	0,00	0,00	0,00	
11	<b>Summe</b>	<b>0</b>	<b>0</b>	<b>0</b>	<b>15.626,37</b>	<b>0,00</b>	<b>0,00</b>	
12	<b>Saldo (Einzahlungen ./i. Auszahlungen)</b>	<b>0</b>	<b>0</b>	<b>0</b>	<b>112.663,63</b>	<b>0,00</b>	<b>0,00</b>	

Gliederung	5	Gestaltung und Umwelt
Produktbereich	55	Natur- und Landschaftspflege
Produktebene	552	Öffentliche Gewässer/Wasserbauliche Anlagen
Produkt	55201	Öffentliche Gewässer, wasserbauliche Anlagen, Gewässerschutz

Nr.	Bezeichnung	Haushaltsansatz			Ergebnis des Jahresabschlusses 2022	Investitions- und Investitionsförderungsmaßnahmen		Erläuterungen
		2024	Verpflichtungsermächtigungen	2023		Gesamtauszahlungsbedarf	davon bisher bereit gestellt	
1	2	3	4	5	6	7	8	9
	<b>Investitionen oberhalb der festgesetzten Wertgrenze 5520103000 Renaturierung Diete in Verbindung mit Hochwasserschutzmaßnahmen</b>							
	1. Einzahlungen aus Investitionszuweisungen und -zuschüssen sowie aus Investitionsbeiträgen	0	0	0	128.290,00	0,00	0,00	
	<b>4. Summe der Einzahlungen aus Investitionstätigkeit</b>	<b>0</b>	<b>0</b>	<b>0</b>	<b>128.290,00</b>	<b>0,00</b>	<b>0,00</b>	
	<b>Saldo aus Einzahlungen und Auszahlungen</b>	<b>0</b>	<b>0</b>	<b>0</b>	<b>128.290,00</b>	<b>0,00</b>	<b>0,00</b>	



Gliederung	5	Gestaltung und Umwelt
Produktbereich	55	Natur- und Landschaftspflege
Produktebene	553	Friedhofs- und Bestattungswesen
Produkt	55301	Friedhofs- und Bestattungswesen

**Teilfinanzhaushalt**  
– Euro –

Nr.	Bezeichnung	Haushaltsansatz			Ergebnis des Jahresabschlusses 2022	Investitions- und Investitionsförderungsmaßnahmen		Erläuterungen
		2024	Verpflichtungsermächtigungen	2023		Gesamtauszahlungsbedarf	davon bisher bereit gestellt	
1	2	3	4	5	6	7	8	9
	<b>Einzahlungen aus Investitionstätigkeit</b>							
1	Einzahlungen aus Investitionszuweisungen und -zuschüssen sowie aus Investitionsbeiträgen	0	0	10.260	33.830,17	0,00	0,00	
2	Einzahlungen aus Abgängen von Vermögensgegenständen des Sachanlagevermögens und des immateriellen Anlagevermögens	0	0	0	0,00	0,00	0,00	
3	Einzahlungen aus Abgängen von Vermögensgegenständen des Finanzanlagevermögens	0	0	0	0,00	0,00	0,00	
	<b>Einzahlungen aus Finanzierungstätigkeit</b>							
4	Einzahlungen aus der Aufnahme von Krediten und wirtschaftlich vergleichbaren Vorgängen für Investitionen	0	0	0	0,00	0,00	0,00	
5	<b>Summe</b>	<b>0</b>	<b>0</b>	<b>10.260</b>	<b>33.830,17</b>	<b>0,00</b>	<b>0,00</b>	
	<b>Auszahlungen aus Investitionstätigkeit</b>							
6	Auszahlungen für den Erwerb von Grundstücken und Gebäuden	0	0	0	15.369,74	0,00	0,00	
7	Auszahlungen für Baumaßnahmen	26.000	0	30.400	1.383,70	0,00	0,00	
8	Auszahlungen für Investitionen in das sonstige Sachanlagevermögen und immaterielle Anlagevermögen	9.900	0	14.500	3.726,02	0,00	0,00	
9	Auszahlungen für Investitionen in das Finanzanlagevermögen	0	0	0	0,00	0,00	0,00	
	<b>Auszahlungen aus Finanzierungstätigkeit</b>							
10	Auszahlungen für die Tilgung von Krediten und wirtschaftlich vergleichbaren Vorgängen für Investitionen sowie an das Sondervermögen Hessenkasse	0	0	0	0,00	0,00	0,00	
11	<b>Summe</b>	<b>35.900</b>	<b>0</b>	<b>44.900</b>	<b>20.479,46</b>	<b>0,00</b>	<b>0,00</b>	
12	<b>Saldo (Einzahlungen ./i. Auszahlungen)</b>	<b>-35.900</b>	<b>0</b>	<b>-34.640</b>	<b>13.350,71</b>	<b>0,00</b>	<b>0,00</b>	

Gliederung	5	Gestaltung und Umwelt
Produktbereich	55	Natur- und Landschaftspflege
Produktebene	553	Friedhofs- und Bestattungswesen
Produkt	55301	Friedhofs- und Bestattungswesen

Nr.	Bezeichnung	Haushaltsansatz			Ergebnis des Jahresabschlusses 2022	Investitions- und Investitionsförderungsmaßnahmen		Erläuterungen
		2024	Verpflichtungsermächtigungen	2023		Gesamtauszahlungsbedarf	davon bisher bereit gestellt	
1	2	3	4	5	6	7	8	9
	<b>Investitionen oberhalb der festgesetzten Wertgrenze</b>							
	<b>5530100200 Friedhofskapelle Wolzhausen - HK</b>							
	1. Einzahlungen aus Investitionszuweisungen und -zuschüssen sowie aus Investitionsbeiträgen	0	0	10.260	0,00	0,00	0,00	
	<b>4. Summe der Einzahlungen aus Investitionstätigkeit</b>	0	0	10.260	0,00	0,00	0,00	
	6. Auszahlungen für Baumaßnahmen	0	0	11.400	0,00	0,00	0,00	
	<b>9. Summe der Auszahlungen aus Investitionstätigkeit</b>	0	0	11.400	0,00	0,00	0,00	
	<b>Saldo aus Einzahlungen und Auszahlungen</b>	<b>0</b>	<b>0</b>	<b>-1.140</b>	<b>0,00</b>	<b>0,00</b>	<b>0,00</b>	
	<b>5530100600 Friedhofskapelle Niederdieten - HK</b>							
	1. Einzahlungen aus Investitionszuweisungen und -zuschüssen sowie aus Investitionsbeiträgen	0	0	0	33.830,17	0,00	0,00	
	<b>4. Summe der Einzahlungen aus Investitionstätigkeit</b>	0	0	0	33.830,17	0,00	0,00	
	<b>Saldo aus Einzahlungen und Auszahlungen</b>	<b>0</b>	<b>0</b>	<b>0</b>	<b>33.830,17</b>	<b>0,00</b>	<b>0,00</b>	
	<b>5530101000 Friedhof Breidenbach</b>							
	6. Auszahlungen für Baumaßnahmen	6.000	0	15.000	0,00	0,00	0,00	
	<b>9. Summe der Auszahlungen aus Investitionstätigkeit</b>	<b>6.000</b>	<b>0</b>	<b>15.000</b>	<b>0,00</b>	<b>0,00</b>	<b>0,00</b>	
	<b>Saldo aus Einzahlungen und Auszahlungen</b>	<b>-6.000</b>	<b>0</b>	<b>-15.000</b>	<b>0,00</b>	<b>0,00</b>	<b>0,00</b>	
	<b>5530102000 Friedhof Wolzhausen</b>							
	6. Auszahlungen für Baumaßnahmen	0	0	4.000	0,00	0,00	0,00	
	<b>9. Summe der Auszahlungen aus Investitionstätigkeit</b>	<b>0</b>	<b>0</b>	<b>4.000</b>	<b>0,00</b>	<b>0,00</b>	<b>0,00</b>	
	<b>Saldo aus Einzahlungen und Auszahlungen</b>	<b>0</b>	<b>0</b>	<b>-4.000</b>	<b>0,00</b>	<b>0,00</b>	<b>0,00</b>	
	<b>553010600 Friedhof Niederdieten</b>							
	6. Auszahlungen für Baumaßnahmen	20.000	0	0	0,00	0,00	0,00	
	<b>9. Summe der Auszahlungen aus Investitionstätigkeit</b>	<b>20.000</b>	<b>0</b>	<b>0</b>	<b>0,00</b>	<b>0,00</b>	<b>0,00</b>	
	<b>Saldo aus Einzahlungen und Auszahlungen</b>	<b>-20.000</b>	<b>0</b>	<b>0</b>	<b>0,00</b>	<b>0,00</b>	<b>0,00</b>	
	<b>5530107000 Friedhof Kleingladenbach Grabkammersystem</b>							
	5. Auszahlungen für den Erwerb von Grundstücken und Gebäuden	0	0	0	0,00	0,00	0,00	
	<b>9. Summe der Auszahlungen aus Investitionstätigkeit</b>	<b>0</b>	<b>0</b>	<b>0</b>	<b>0,00</b>	<b>0,00</b>	<b>0,00</b>	
	<b>Saldo aus Einzahlungen und Auszahlungen</b>	<b>0</b>	<b>0</b>	<b>0</b>	<b>0,00</b>	<b>0,00</b>	<b>0,00</b>	

Gliederung	5	Gestaltung und Umwelt
Produktbereich	55	Natur- und Landschaftspflege
Produktebene	554	Naturschutz/Landschaftspflege
Produkt	55401	Naturschutz/Landschaftspflege

**Teilfinanzhaushalt**  
– Euro –

Nr.	Bezeichnung	Haushaltsansatz			Ergebnis des Jahresabschlusses 2022	Investitions- und Investitionsförderungsmaßnahmen		Erläuterungen
		2024	Verpflichtungsermächtigungen	2023		Gesamtauszahlungsbedarf	davon bisher bereit gestellt	
1	2	3	4	5	6	7	8	9
	<b>Einzahlungen aus Investitionstätigkeit</b>							
1	Einzahlungen aus Investitionszuweisungen und -zuschüssen sowie aus Investitionsbeiträgen	13.600	0	2.000	39.976,00	0,00	0,00	
2	Einzahlungen aus Abgängen von Vermögensgegenständen des Sachanlagevermögens und des immateriellen Anlagevermögens	0	0	0	0,00	0,00	0,00	
3	Einzahlungen aus Abgängen von Vermögensgegenständen des Finanzanlagevermögens	0	0	0	0,00	0,00	0,00	
	<b>Einzahlungen aus Finanzierungstätigkeit</b>							
4	Einzahlungen aus der Aufnahme von Krediten und wirtschaftlich vergleichbaren Vorgängen für Investitionen	0	0	0	0,00	0,00	0,00	
5	<b>Summe</b>	<b>13.600</b>	<b>0</b>	<b>2.000</b>	<b>39.976,00</b>	<b>0,00</b>	<b>0,00</b>	
	<b>Auszahlungen aus Investitionstätigkeit</b>							
6	Auszahlungen für den Erwerb von Grundstücken und Gebäuden	0	0	0	0,00	0,00	0,00	
7	Auszahlungen für Baumaßnahmen	17.000	0	0	0,00	0,00	0,00	
8	Auszahlungen für Investitionen in das sonstige Sachanlagevermögen und immaterielle Anlagevermögen	0	0	0	0,00	0,00	0,00	
9	Auszahlungen für Investitionen in das Finanzanlagevermögen	0	0	0	0,00	0,00	0,00	
	<b>Auszahlungen aus Finanzierungstätigkeit</b>							
10	Auszahlungen für die Tilgung von Krediten und wirtschaftlich vergleichbaren Vorgängen für Investitionen sowie an das Sondervermögen Hessenkasse	0	0	0	0,00	0,00	0,00	
11	<b>Summe</b>	<b>17.000</b>	<b>0</b>	<b>0</b>	<b>0,00</b>	<b>0,00</b>	<b>0,00</b>	
12	<b>Saldo (Einzahlungen ./ Auszahlungen)</b>	<b>-3.400</b>	<b>0</b>	<b>2.000</b>	<b>39.976,00</b>	<b>0,00</b>	<b>0,00</b>	

Gliederung	5	Gestaltung und Umwelt
Produktbereich	55	Natur- und Landschaftspflege
Produktebene	554	Naturschutz/Landschaftspflege
Produkt	55401	Naturschutz/Landschaftspflege

Nr.	Bezeichnung	Haushaltsansatz			Ergebnis des Jahresabschlusses 2022	Investitions- und Investitionsförderungsmaßnahmen		Erläuterungen
		2024	Verpflichtungsermächtigungen	2023		Gesamtauszahlungsbedarf	davon bisher bereit gestellt	
1	2	3	4	5	6	7	8	9
	<b>Investitionen oberhalb der festgesetzten Wertgrenze</b>							
	<b>5540100300 Kompensationsmaßnahme</b>							
	<b>    Gewässerentwicklung "Rechtenbach"</b>							
	6. Auszahlungen für Baumaßnahmen	0	0	0	0,00	0,00	0,00	
	<b>9. Summe der Auszahlungen aus Investitionstätigkeit</b>	<b>0</b>	<b>0</b>	<b>0</b>	<b>0,00</b>	<b>0,00</b>	<b>0,00</b>	
	<b>Saldo aus Einzahlungen und Auszahlungen</b>	<b>0</b>	<b>0</b>	<b>0</b>	<b>0,00</b>	<b>0,00</b>	<b>0,00</b>	
	<b>5540100500 Errichtung Schwalbenbaum - OT</b>							
	<b>    Wiesenbach</b>							
	1. Einzahlungen aus Investitionszuweisungen und -zuschüssen sowie aus Investitionsbeiträgen	13.600	0	0	0,00	0,00	0,00	
	<b>4. Summe der Einzahlungen aus Investitionstätigkeit</b>	<b>13.600</b>	<b>0</b>	<b>0</b>	<b>0,00</b>	<b>0,00</b>	<b>0,00</b>	
	6. Auszahlungen für Baumaßnahmen	17.000	0	0	0,00	0,00	0,00	
	<b>9. Summe der Auszahlungen aus Investitionstätigkeit</b>	<b>17.000</b>	<b>0</b>	<b>0</b>	<b>0,00</b>	<b>0,00</b>	<b>0,00</b>	
	<b>Saldo aus Einzahlungen und Auszahlungen</b>	<b>-3.400</b>	<b>0</b>	<b>0</b>	<b>0,00</b>	<b>0,00</b>	<b>0,00</b>	
	<b>5540100810</b>							
	<b>    Ausgleichsmaßnahmen/Landschaftspflege</b>							
	1. Einzahlungen aus Investitionszuweisungen und -zuschüssen sowie aus Investitionsbeiträgen	0	0	2.000	39.976,00	0,00	0,00	
	<b>4. Summe der Einzahlungen aus Investitionstätigkeit</b>	<b>0</b>	<b>0</b>	<b>2.000</b>	<b>39.976,00</b>	<b>0,00</b>	<b>0,00</b>	
	<b>Saldo aus Einzahlungen und Auszahlungen</b>	<b>0</b>	<b>0</b>	<b>2.000</b>	<b>39.976,00</b>	<b>0,00</b>	<b>0,00</b>	

Gliederung	5	Gestaltung und Umwelt
Produktbereich	55	Natur- und Landschaftspflege
Produktebene	555	Land- und Forstwirtschaft
Produkt	55501	Kommunale Forstwirtschaft

**Teilfinanzhaushalt**  
– Euro –

Nr.	Bezeichnung	Haushaltsansatz			Ergebnis des Jahresabschlusses 2022	Investitions- und Investitionsförderungsmaßnahmen		Erläuterungen
		2024	Verpflichtungsermächtigungen	2023		Gesamtauszahlungsbedarf	davon bisher bereit gestellt	
1	2	3	4	5	6	7	8	9
	<b>Einzahlungen aus Investitionstätigkeit</b>							
1	Einzahlungen aus Investitionszuweisungen und -zuschüssen sowie aus Investitionsbeiträgen	0	0	0	0,00	0,00	0,00	
2	Einzahlungen aus Abgängen von Vermögensgegenständen des Sachanlagevermögens und des immateriellen Anlagevermögens	0	0	0	0,00	0,00	0,00	
3	Einzahlungen aus Abgängen von Vermögensgegenständen des Finanzanlagevermögens	0	0	0	0,00	0,00	0,00	
	<b>Einzahlungen aus Finanzierungstätigkeit</b>							
4	Einzahlungen aus der Aufnahme von Krediten und wirtschaftlich vergleichbaren Vorgängen für Investitionen	0	0	0	0,00	0,00	0,00	
5	<b>Summe</b>	<b>0</b>	<b>0</b>	<b>0</b>	<b>0,00</b>	<b>0,00</b>	<b>0,00</b>	
	<b>Auszahlungen aus Investitionstätigkeit</b>							
6	Auszahlungen für den Erwerb von Grundstücken und Gebäuden	0	0	0	6.266,30	0,00	0,00	
7	Auszahlungen für Baumaßnahmen	0	0	0	0,00	0,00	0,00	
8	Auszahlungen für Investitionen in das sonstige Sachanlagevermögen und immaterielle Anlagevermögen	0	0	0	0,00	0,00	0,00	
9	Auszahlungen für Investitionen in das Finanzanlagevermögen	0	0	0	0,00	0,00	0,00	
	<b>Auszahlungen aus Finanzierungstätigkeit</b>							
10	Auszahlungen für die Tilgung von Krediten und wirtschaftlich vergleichbaren Vorgängen für Investitionen sowie an das Sondervermögen	0	0	0	0,00	0,00	0,00	
11	Hessenkasse	0	0	0	0,00	0,00	0,00	
11	<b>Summe</b>	<b>0</b>	<b>0</b>	<b>0</b>	<b>6.266,30</b>	<b>0,00</b>	<b>0,00</b>	
12	<b>Saldo (Einzahlungen ./i. Auszahlungen)</b>	<b>0</b>	<b>0</b>	<b>0</b>	<b>-6.266,30</b>	<b>0,00</b>	<b>0,00</b>	

Gliederung	5	Gestaltung und Umwelt
Produktbereich	55	Natur- und Landschaftspflege
Produktebene	555	Land- und Forstwirtschaft
Produkt	55503	Förderung der Landwirtschaft

**Teilfinanzhaushalt**  
– Euro –

Nr.	Bezeichnung	Haushaltsansatz			Ergebnis des Jahresabschlusses 2022	Investitions- und Investitionsförderungsmaßnahmen		Erläuterungen
		2024	Verpflichtungsermächtigungen	2023		Gesamtauszahlungsbedarf	davon bisher bereit gestellt	
1	2	3	4	5	6	7	8	9
	<b>Einzahlungen aus Investitionstätigkeit</b>							
1	Einzahlungen aus Investitionszuweisungen und -zuschüssen sowie aus Investitionsbeiträgen	0	0	0	0,00	0,00	0,00	
2	Einzahlungen aus Abgängen von Vermögensgegenständen des Sachanlagevermögens und des immateriellen Anlagevermögens	0	0	0	16.146,00	0,00	0,00	
3	Einzahlungen aus Abgängen von Vermögensgegenständen des Finanzanlagevermögens	0	0	0	0,00	0,00	0,00	
	<b>Einzahlungen aus Finanzierungstätigkeit</b>							
4	Einzahlungen aus der Aufnahme von Krediten und wirtschaftlich vergleichbaren Vorgängen für Investitionen	0	0	0	0,00	0,00	0,00	
5	<b>Summe</b>	<b>0</b>	<b>0</b>	<b>0</b>	<b>16.146,00</b>	<b>0,00</b>	<b>0,00</b>	
	<b>Auszahlungen aus Investitionstätigkeit</b>							
6	Auszahlungen für den Erwerb von Grundstücken und Gebäuden	0	0	0	24.156,90	0,00	0,00	
7	Auszahlungen für Baumaßnahmen	0	0	20.000	0,00	0,00	0,00	
8	Auszahlungen für Investitionen in das sonstige Sachanlagevermögen und immaterielle Anlagevermögen	0	0	0	0,00	0,00	0,00	
9	Auszahlungen für Investitionen in das Finanzanlagevermögen	0	0	0	0,00	0,00	0,00	
	<b>Auszahlungen aus Finanzierungstätigkeit</b>							
10	Auszahlungen für die Tilgung von Krediten und wirtschaftlich vergleichbaren Vorgängen für Investitionen sowie an das Sondervermögen	0	0	0	0,00	0,00	0,00	
11	Hessenkasse	0	0	0	0,00	0,00	0,00	
11	<b>Summe</b>	<b>0</b>	<b>0</b>	<b>20.000</b>	<b>24.156,90</b>	<b>0,00</b>	<b>0,00</b>	
12	<b>Saldo (Einzahlungen ./ Auszahlungen)</b>	<b>0</b>	<b>0</b>	<b>-20.000</b>	<b>-8.010,90</b>	<b>0,00</b>	<b>0,00</b>	

Gliederung	5	Gestaltung und Umwelt
Produktbereich	55	Natur- und Landschaftspflege
Produktebene	555	Land- und Forstwirtschaft
Produkt	55503	Förderung der Landwirtschaft

Nr.	Bezeichnung	Haushaltsansatz			Ergebnis des Jahresabschlusses 2022	Investitions- und Investitionsförderungsmaßnahmen		Erläuterungen
		2024	Verpflichtungsermächtigungen	2023		Gesamtauszahlungsbedarf	davon bisher bereit gestellt	
1	2	3	4	5	6	7	8	9
	<b>Investitionen oberhalb der festgesetzten Wertgrenze 5550300901 Feldwegebau</b>							
	6. Auszahlungen für Baumaßnahmen	0	0	20.000	0,00	0,00	0,00	
	<b>9. Summe der Auszahlungen aus Investitionstätigkeit</b>	<b>0</b>	<b>0</b>	<b>20.000</b>	<b>0,00</b>	<b>0,00</b>	<b>0,00</b>	
	<b>Saldo aus Einzahlungen und Auszahlungen</b>	<b>0</b>	<b>0</b>	<b>-20.000</b>	<b>0,00</b>	<b>0,00</b>	<b>0,00</b>	

Gliederung	5	Gestaltung und Umwelt
Produktbereich	57	Wirtschaft und Tourismus
Produktebene	571	Wirtschaftsförderung
Produkt	57103	Dorferneuerung/Stadtbau

**Teilfinanzhaushalt**  
– Euro –

Nr.	Bezeichnung	Haushaltsansatz			Ergebnis des Jahresabschlusses 2022	Investitions- und Investitionsförderungsmaßnahmen		Erläuterungen
		2024	Verpflichtungsermächtigungen	2023		Gesamtauszahlungsbedarf	davon bisher bereit gestellt	
1	2	3	4	5	6	7	8	9
	<b>Einzahlungen aus Investitionstätigkeit</b>							
1	Einzahlungen aus Investitionszuweisungen und -zuschüssen sowie aus Investitionsbeiträgen	26.250	0	0	0,00	0,00	0,00	
2	Einzahlungen aus Abgängen von Vermögensgegenständen des Sachanlagevermögens und des immateriellen Anlagevermögens	0	0	0	0,00	0,00	0,00	
3	Einzahlungen aus Abgängen von Vermögensgegenständen des Finanzanlagevermögens	0	0	0	0,00	0,00	0,00	
	<b>Einzahlungen aus Finanzierungstätigkeit</b>							
4	Einzahlungen aus der Aufnahme von Krediten und wirtschaftlich vergleichbaren Vorgängen für Investitionen	0	0	0	0,00	0,00	0,00	
5	<b>Summe</b>	<b>26.250</b>	<b>0</b>	<b>0</b>	<b>0,00</b>	<b>0,00</b>	<b>0,00</b>	
	<b>Auszahlungen aus Investitionstätigkeit</b>							
6	Auszahlungen für den Erwerb von Grundstücken und Gebäuden	0	0	0	0,00	0,00	0,00	
7	Auszahlungen für Baumaßnahmen	75.000	0	0	0,00	0,00	0,00	
8	Auszahlungen für Investitionen in das sonstige Sachanlagevermögen und immaterielle Anlagevermögen	0	0	0	0,00	0,00	0,00	
9	Auszahlungen für Investitionen in das Finanzanlagevermögen	0	0	0	0,00	0,00	0,00	
	<b>Auszahlungen aus Finanzierungstätigkeit</b>							
10	Auszahlungen für die Tilgung von Krediten und wirtschaftlich vergleichbaren Vorgängen für Investitionen sowie an das Sondervermögen	0	0	0	0,00	0,00	0,00	
11	Hessenkasse	0	0	0	0,00	0,00	0,00	
11	<b>Summe</b>	<b>75.000</b>	<b>0</b>	<b>0</b>	<b>0,00</b>	<b>0,00</b>	<b>0,00</b>	
12	<b>Saldo (Einzahlungen ./. Auszahlungen)</b>	<b>-48.750</b>	<b>0</b>	<b>0</b>	<b>0,00</b>	<b>0,00</b>	<b>0,00</b>	



Gliederung	5	Gestaltung und Umwelt
Produktbereich	57	Wirtschaft und Tourismus
Produktebene	571	Wirtschaftsförderung
Produkt	57103	Dorferneuerung/Stadtbau

Nr.	Bezeichnung	Haushaltsansatz			Ergebnis des Jahresabschlusses 2022	Investitions- und Investitionsförderungsmaßnahmen		Erläuterungen
		2024	Verpflichtungsermächtigungen	2023		Gesamtauszahlungsbedarf	davon bisher bereit gestellt	
1	2	3	4	5	6	7	8	9
	<b>Investitionen oberhalb der festgesetzten Wertgrenze</b>							
	<b>5710300801 Dorferneuerung Breidenbach</b>							
	1. Einzahlungen aus Investitionszuweisungen und -zuschüssen sowie aus Investitionsbeiträgen	26.250	0	0	0,00	0,00	0,00	
	<b>4. Summe der Einzahlungen aus Investitionstätigkeit</b>	26.250	0	0	0,00	0,00	0,00	
	6. Auszahlungen für Baumaßnahmen	75.000	0	0	0,00	0,00	0,00	
	<b>9. Summe der Auszahlungen aus Investitionstätigkeit</b>	75.000	0	0	0,00	0,00	0,00	
	<b>Saldo aus Einzahlungen und Auszahlungen</b>	<b>-48.750</b>	<b>0</b>	<b>0</b>	<b>0,00</b>	<b>0,00</b>	<b>0,00</b>	

Gliederung	5	Gestaltung und Umwelt
Produktbereich	57	Wirtschaft und Tourismus
Produktebene	573	Allgemeine Einrichtungen / Unternehmen
Produkt	57301	Bürgerhäuser, Dorfgemeinschaftshäuser

**Teilfinanzhaushalt**  
– Euro –

Nr.	Bezeichnung	Haushaltsansatz			Ergebnis des Jahresabschlusses 2022	Investitions- und Investitionsförderungsmaßnahmen		Erläuterungen
		2024	Verpflichtungsermächtigungen	2023		Gesamtauszahlungsbedarf	davon bisher bereit gestellt	
1	2	3	4	5	6	7	8	9
	<b>Einzahlungen aus Investitionstätigkeit</b>							
1	Einzahlungen aus Investitionszuweisungen und -zuschüssen sowie aus Investitionsbeiträgen	0	0	14.400	0,00	0,00	0,00	
2	Einzahlungen aus Abgängen von Vermögensgegenständen des Sachanlagevermögens und des immateriellen Anlagevermögens	0	0	0	0,00	0,00	0,00	
3	Einzahlungen aus Abgängen von Vermögensgegenständen des Finanzanlagevermögens	0	0	0	0,00	0,00	0,00	
	<b>Einzahlungen aus Finanzierungstätigkeit</b>							
4	Einzahlungen aus der Aufnahme von Krediten und wirtschaftlich vergleichbaren Vorgängen für Investitionen	0	0	0	0,00	0,00	0,00	
5	<b>Summe</b>	<b>0</b>	<b>0</b>	<b>14.400</b>	<b>0,00</b>	<b>0,00</b>	<b>0,00</b>	
	<b>Auszahlungen aus Investitionstätigkeit</b>							
6	Auszahlungen für den Erwerb von Grundstücken und Gebäuden	0	0	0	0,00	0,00	0,00	
7	Auszahlungen für Baumaßnahmen	0	0	0	0,00	0,00	0,00	
8	Auszahlungen für Investitionen in das sonstige Sachanlagevermögen und immaterielle Anlagevermögen	2.000	0	20.000	0,00	0,00	0,00	
9	Auszahlungen für Investitionen in das Finanzanlagevermögen	0	0	0	0,00	0,00	0,00	
	<b>Auszahlungen aus Finanzierungstätigkeit</b>							
10	Auszahlungen für die Tilgung von Krediten und wirtschaftlich vergleichbaren Vorgängen für Investitionen sowie an das Sondervermögen Hessenkasse	0	0	0	0,00	0,00	0,00	
11	<b>Summe</b>	<b>2.000</b>	<b>0</b>	<b>20.000</b>	<b>0,00</b>	<b>0,00</b>	<b>0,00</b>	
12	<b>Saldo (Einzahlungen ./ Auszahlungen)</b>	<b>-2.000</b>	<b>0</b>	<b>-5.600</b>	<b>0,00</b>	<b>0,00</b>	<b>0,00</b>	

Gliederung	5	Gestaltung und Umwelt
Produktbereich	57	Wirtschaft und Tourismus
Produktebene	573	Allgemeine Einrichtungen / Unternehmen
Produkt	57301	Bürgerhäuser, Dorfgemeinschaftshäuser

Nr.	Bezeichnung	Haushaltsansatz			Ergebnis des Jahresabschlusses 2022	Investitions- und Investitionsförderungsmaßnahmen		Erläuterungen
		2024	Verpflichtungsermächtigungen	2023		Gesamtauszahlungsbedarf	davon bisher bereit gestellt	
1	2	3	4	5	6	7	8	9
	<b>Investitionen oberhalb der festgesetzten Wertgrenze 5730100300 DGH Oberdieten - HK</b>							
	1. Einzahlungen aus Investitionszuweisungen und -zuschüssen sowie aus Investitionsbeiträgen	0	0	14.400	0,00	0,00	0,00	
	<b>4. Summe der Einzahlungen aus Investitionstätigkeit</b>	<b>0</b>	<b>0</b>	<b>14.400</b>	<b>0,00</b>	<b>0,00</b>	<b>0,00</b>	
	7. Auszahlungen für Investitionen in das sonstige Sachanlagevermögen und immaterielle Anlagevermögen	0	0	16.000	0,00	0,00	0,00	
	<b>9. Summe der Auszahlungen aus Investitionstätigkeit</b>	<b>0</b>	<b>0</b>	<b>16.000</b>	<b>0,00</b>	<b>0,00</b>	<b>0,00</b>	
	<b>Saldo aus Einzahlungen und Auszahlungen</b>	<b>0</b>	<b>0</b>	<b>-1.600</b>	<b>0,00</b>	<b>0,00</b>	<b>0,00</b>	
	<b>5730199001</b>							
	7. Auszahlungen für Investitionen in das sonstige Sachanlagevermögen und immaterielle Anlagevermögen	2.000	0	4.000	0,00	0,00	0,00	
	<b>9. Summe der Auszahlungen aus Investitionstätigkeit</b>	<b>2.000</b>	<b>0</b>	<b>4.000</b>	<b>0,00</b>	<b>0,00</b>	<b>0,00</b>	
	<b>Saldo aus Einzahlungen und Auszahlungen</b>	<b>-2.000</b>	<b>0</b>	<b>-4.000</b>	<b>0,00</b>	<b>0,00</b>	<b>0,00</b>	

Gliederung	5	Gestaltung und Umwelt
Produktbereich	57	Wirtschaft und Tourismus
Produktebene	573	Allgemeine Einrichtungen / Unternehmen
Produkt	57302	Gemeindezentrum Breidenbach

**Teilfinanzhaushalt**  
– Euro –

Nr.	Bezeichnung	Haushaltsansatz			Ergebnis des Jahres- abschlusses 2022	Investitions- und Investitionsförderungsmaßnahmen		Erläuterungen
		2024	Verpflichtungs- ermächtigungen	2023		Gesamtaus- zahlungsbedarf	davon bisher bereit gestellt	
1	2	3	4	5	6	7	8	9
	<b>Einzahlungen aus Investitionstätigkeit</b>							
1	Einzahlungen aus Investitionszuweisungen und -zuschüssen sowie aus Investitionsbeiträgen	0	0	0	316,67	0,00	0,00	
2	Einzahlungen aus Abgängen von Vermögensgegenständen des Sachanlagevermögens und des immateriellen Anlagevermögens	0	0	0	0,00	0,00	0,00	
3	Einzahlungen aus Abgängen von Vermögensgegenständen des Finanzanlagevermögens	0	0	0	0,00	0,00	0,00	
	<b>Einzahlungen aus Finanzierungstätigkeit</b>							
4	Einzahlungen aus der Aufnahme von Krediten und wirtschaftlich vergleichbaren Vorgängen für Investitionen	0	0	0	0,00	0,00	0,00	
5	<b>Summe</b>	<b>0</b>	<b>0</b>	<b>0</b>	<b>316,67</b>	<b>0,00</b>	<b>0,00</b>	
	<b>Auszahlungen aus Investitionstätigkeit</b>							
6	Auszahlungen für den Erwerb von Grundstücken und Gebäuden	0	0	0	0,00	0,00	0,00	
7	Auszahlungen für Baumaßnahmen	0	0	0	0,00	0,00	0,00	
8	Auszahlungen für Investitionen in das sonstige Sachanlagevermögen und immaterielle Anlagevermögen	0	0	20.000	0,00	0,00	0,00	
9	Auszahlungen für Investitionen in das Finanzanlagevermögen	0	0	0	0,00	0,00	0,00	
	<b>Auszahlungen aus Finanzierungstätigkeit</b>							
10	Auszahlungen für die Tilgung von Krediten und wirtschaftlich vergleichbaren Vorgängen für Investitionen sowie an das Sondervermögen							
11	Hessenkasse	634	0	634	633,34	0,00	0,00	
11	<b>Summe</b>	<b>634</b>	<b>0</b>	<b>20.634</b>	<b>633,34</b>	<b>0,00</b>	<b>0,00</b>	
12	<b>Saldo (Einzahlungen ./i. Auszahlungen)</b>	<b>-634</b>	<b>0</b>	<b>-20.634</b>	<b>-316,67</b>	<b>0,00</b>	<b>0,00</b>	

Gliederung	5	Gestaltung und Umwelt
Produktbereich	57	Wirtschaft und Tourismus
Produktebene	573	Allgemeine Einrichtungen / Unternehmen
Produkt	57302	Gemeindezentrum Breidenbach

Nr.	Bezeichnung	Haushaltsansatz			Ergebnis des Jahresabschlusses 2022	Investitions- und Investitionsförderungsmaßnahmen		Erläuterungen
		2024	Verpflichtungsermächtigungen	2023		Gesamtauszahlungsbedarf	davon bisher bereit gestellt	
1	2	3	4	5	6	7	8	9
	<b>Investitionen oberhalb der festgesetzten Wertgrenze</b>							
	<b>5730200101 Erneuerung Heiztechnik GMZ</b>							
	1. Einzahlungen aus Investitionszuweisungen und -zuschüssen sowie aus Investitionsbeiträgen	0	0	0	316,67	0,00	0,00	
	<b>4. Summe der Einzahlungen aus Investitionstätigkeit</b>	0	0	0	316,67	0,00	0,00	
	<b>Saldo aus Einzahlungen und Auszahlungen</b>	0	0	0	316,67	0,00	0,00	
	<b>5730299001</b>							
	7. Auszahlungen für Investitionen in das sonstige Sachanlagevermögen und immaterielle Anlagevermögen	0	0	20.000	0,00	0,00	0,00	
	<b>9. Summe der Auszahlungen aus Investitionstätigkeit</b>	0	0	20.000	0,00	0,00	0,00	
	<b>Saldo aus Einzahlungen und Auszahlungen</b>	0	0	-20.000	0,00	0,00	0,00	

Gliederung	6	Zentrale Finanzleistungen
Produktbereich	61	Allgemeine Finanzwirtschaft
Produktebene	612	Sonstige allgemeine Finanzwirtschaft
Produkt	61201	Sonstige allgemeine Finanzwirtschaft

**Teilfinanzhaushalt**  
– Euro –

Nr.	Bezeichnung	Haushaltsansatz			Ergebnis des Jahresabschlusses 2022	Investitions- und Investitionsförderungsmaßnahmen		Erläuterungen
		2024	Verpflichtungsermächtigungen	2023		Gesamtauszahlungsbedarf	davon bisher bereit gestellt	
1	2	3	4	5	6	7	8	9
	<b>Einzahlungen aus Investitionstätigkeit</b>							
1	Einzahlungen aus Investitionszuweisungen und -zuschüssen sowie aus Investitionsbeiträgen	0	0	0	0,00	0,00	0,00	
2	Einzahlungen aus Abgängen von Vermögensgegenständen des Sachanlagevermögens und des immateriellen Anlagevermögens	0	0	0	0,00	0,00	0,00	
3	Einzahlungen aus Abgängen von Vermögensgegenständen des Finanzanlagevermögens	0	0	0	0,00	0,00	0,00	
	<b>Einzahlungen aus Finanzierungstätigkeit</b>							
4	Einzahlungen aus der Aufnahme von Krediten und wirtschaftlich vergleichbaren Vorgängen für Investitionen	500.000	0	500.000	1.405.000,00	0,00	0,00	
5	<b>Summe</b>	<b>500.000</b>	<b>0</b>	<b>500.000</b>	<b>1.405.000,00</b>	<b>0,00</b>	<b>0,00</b>	
	<b>Auszahlungen aus Investitionstätigkeit</b>							
6	Auszahlungen für den Erwerb von Grundstücken und Gebäuden	0	0	0	0,00	0,00	0,00	
7	Auszahlungen für Baumaßnahmen	0	0	0	0,00	0,00	0,00	
8	Auszahlungen für Investitionen in das sonstige Sachanlagevermögen und immaterielle Anlagevermögen	0	0	0	0,00	0,00	0,00	
9	Auszahlungen für Investitionen in das Finanzanlagevermögen	11.400	10.000	1.400	1.400,00	0,00	0,00	
	<b>Auszahlungen aus Finanzierungstätigkeit</b>							
10	Auszahlungen für die Tilgung von Krediten und wirtschaftlich vergleichbaren Vorgängen für Investitionen sowie an das Sondervermögen							
11	Hessenkasse	516.377	0	486.356	421.289,61	0,00	0,00	
11	<b>Summe</b>	<b>527.777</b>	<b>10.000</b>	<b>487.756</b>	<b>422.689,61</b>	<b>0,00</b>	<b>0,00</b>	
12	<b>Saldo (Einzahlungen ./ Auszahlungen)</b>	<b>-27.777</b>	<b>-10.000</b>	<b>12.244</b>	<b>982.310,39</b>	<b>0,00</b>	<b>0,00</b>	



**TEILFINANZ-  
HAUSHALT**

**NACH**

**PRODUKT-  
BEREICHEN**





## Teilhaushalt 01 Innere Verwaltung

<b>Dem Teilhaushalt zugeordnete Produkte:</b>	11101 Unterstützung der Verwaltungsführung, Gemeindliche Gremien, Öffentlichkeitsarbeit
	11102 Zentrale Steuerung, Controlling
	11106 Personalwesen
	11111 Organisatorische Dienstleistungen/EDV, Einrichtungen für die gesamte Verwaltung
	11113 Liegenschaften
	11114 Dienstleistungsbetrieb und Fuhrpark
	11118 Finanz- und Steuerverwaltung
	11119 Kassen-, Rechnungs- und Vollstreckungswesen

## Teilfinanzhaushalt

– Euro –

Nr.	Bezeichnung	Haushaltsansatz			Ergebnis des Jahresabschlusses 2022	Investitions- und Investitionsförderungsmaßnahmen		Erläuterungen
		2024	Verpflichtungsermächtigungen	2023		Gesamtauszahlungsbedarf	davon bisher bereit gestellt	
1	2	3	4	5	6	7	8	9
	<b>Einzahlungen aus Investitionstätigkeit</b>							
1	Einzahlungen aus Investitionszuweisungen und -zuschüssen sowie aus Investitionsbeiträgen	0	0	0	0,00	0,00	0,00	
2	Einzahlungen aus Abgängen von Vermögensgegenständen des Sachanlagevermögens und des immateriellen Anlagevermögens	110.000	0	30.000	0,00	0,00	0,00	
3	Einzahlungen aus Abgängen von Finanzanlagevermögens	0	0	0	0,00	0,00	0,00	
	<b>Einzahlungen aus Finanzierungstätigkeit</b>							
4	Einzahlungen aus der Aufnahme von Krediten und wirtschaftlich vergleichbaren Vorgängen für Investitionen	0	0	0	0,00	0,00	0,00	
5	<b>Summe</b>	<b>110.000</b>	<b>0</b>	<b>30.000</b>	<b>0,00</b>	<b>0,00</b>	<b>0,00</b>	
	<b>Auszahlungen aus Investitionstätigkeit</b>							
6	Auszahlungen für den Erwerb von Grundstücken und Gebäuden	50.000	0	50.000	151.434,85	0,00	0,00	
7	Auszahlungen für Baumaßnahmen	368.000	320.000	228.000	38.759,72	0,00	0,00	
8	Auszahlungen für Investitionen in das sonstige Sachanlagevermögen und immaterielle Anlagevermögen	94.440	0	94.700	51.591,82	0,00	0,00	
9	Auszahlungen für Investitionen in das Finanzanlagevermögen	6.000	0	6.000	5.365,83	0,00	0,00	
	<b>Auszahlungen aus Finanzierungstätigkeit</b>							
10	Auszahlungen für die Tilgung von Krediten und wirtschaftlich vergleichbaren Vorgängen für Investitionen sowie an das Sondervermögen							
11	Hessenkasse	0	0	0	0,00	0,00	0,00	
11	<b>Summe</b>	<b>518.440</b>	<b>320.000</b>	<b>378.700</b>	<b>247.152,22</b>	<b>0,00</b>	<b>0,00</b>	
12	<b>Saldo (Einzahlungen ./. Auszahlungen)</b>	<b>-408.440</b>	<b>-320.000</b>	<b>-348.700</b>	<b>-247.152,22</b>	<b>0,00</b>	<b>0,00</b>	

Teilhaushalt 02 Sicherheit und Ordnung

Dem Teilhaushalt zugeordnete Produkte:  
 12101 Statistiken und Wahlen  
 12201 Ordnungsangelegenheiten  
 12203 Melde- und Passwesen, Bürgerservice  
 12204 Personenstandswesen (Standesamt)  
 12601 Brandschutz und Gefahrenabwehrmaßnahmen

Teilfinanzhaushalt  
 – Euro –

Nr.	Bezeichnung	Haushaltsansatz			Ergebnis des Jahresabschlusses 2022	Investitions- und Investitionsförderungsmaßnahmen		Erläuterungen
		2024	Verpflichtungsermächtigungen	2023		Gesamtauszahlungsbedarf	davon bisher bereit gestellt	
1	2	3	4	5	6	7	8	9
	<b>Einzahlungen aus Investitionstätigkeit</b>							
1	Einzahlungen aus Investitionszuweisungen und -zuschüssen sowie aus Investitionsbeiträgen	204.692	0	0	0,00	0,00	0,00	
2	Einzahlungen aus Abgängen von Vermögensgegenständen des Sachanlagevermögens und des immateriellen Anlagevermögens	0	0	0	0,00	0,00	0,00	
3	Einzahlungen aus Abgängen von Finanzanlagevermögens	0	0	0	0,00	0,00	0,00	
	<b>Einzahlungen aus Finanzierungstätigkeit</b>							
4	Einzahlungen aus der Aufnahme von Krediten und wirtschaftlich vergleichbaren Vorgängen für Investitionen	0	0	0	0,00	0,00	0,00	
5	<b>Summe</b>	<b>204.692</b>	<b>0</b>	<b>0</b>	<b>0,00</b>	<b>0,00</b>	<b>0,00</b>	
	<b>Auszahlungen aus Investitionstätigkeit</b>							
6	Auszahlungen für den Erwerb von Grundstücken und Gebäuden	73.800	0	73.800	73.800,00	0,00	0,00	
7	Auszahlungen für Baumaßnahmen	317.000	0	0	0,00	0,00	0,00	
8	Auszahlungen für Investitionen in das sonstige Sachanlagevermögen und immaterielle Anlagevermögen	332.300	0	95.000	7.495,72	0,00	0,00	
9	Auszahlungen für Investitionen in das Finanzanlagevermögen	0	0	0	0,00	0,00	0,00	
	<b>Auszahlungen aus Finanzierungstätigkeit</b>							
10	Auszahlungen für die Tilgung von Krediten und wirtschaftlich vergleichbaren Vorgängen für Investitionen sowie an das Sondervermögen Hessenkasse	0	0	0	0,00	0,00	0,00	
11	<b>Summe</b>	<b>723.100</b>	<b>0</b>	<b>168.800</b>	<b>81.295,72</b>	<b>0,00</b>	<b>0,00</b>	
12	<b>Saldo (Einzahlungen ./ Auszahlungen)</b>	<b>-518.408</b>	<b>0</b>	<b>-168.800</b>	<b>-81.295,72</b>	<b>0,00</b>	<b>0,00</b>	

## Teilhaushalt 04 Kultur und Wissenschaft

Dem Teilhaushalt zugeordnete  
Produkte: 24301 Sonstige schulische Aufgaben  
27201 Büchereien  
28101 Vereinsförderung  
28102 Kulturförderung  
29101 Förderung von Kirchen

## Teilfinanzhaushalt

– Euro –

Nr.	Bezeichnung	Haushaltsansatz			Ergebnis des Jahres- abschlusses 2022	Investitions- und Investitionsförderungsmaßnahmen		Erläu- terungen
		2024	Verpflichtungs- ermächtigungen	2023		Gesamtaus- zahlungsbedarf	davon bisher bereit gestellt	
1	2	3	4	5	6	7	8	9
	<b>Einzahlungen aus Investitionstätigkeit</b>							
1	Einzahlungen aus Investitionszuweisungen und -zuschüssen sowie aus Investitionsbeiträgen	0	0	0	0,00	0,00	0,00	
2	Einzahlungen aus Abgängen von Vermögensgegenständen des Sachanlagevermögens und des immateriellen Anlagevermögens	0	0	0	0,00	0,00	0,00	
3	Einzahlungen aus Abgängen von Vermögensgegenständen des Finanzanlagevermögens	0	0	0	0,00	0,00	0,00	
	<b>Einzahlungen aus Finanzierungstätigkeit</b>							
4	Einzahlungen aus der Aufnahme von Krediten und wirtschaftlich vergleichbaren Vorgängen für Investitionen	0	0	0	0,00	0,00	0,00	
5	<b>Summe</b>	<b>0</b>	<b>0</b>	<b>0</b>	<b>0,00</b>	<b>0,00</b>	<b>0,00</b>	
	<b>Auszahlungen aus Investitionstätigkeit</b>							
6	Auszahlungen für den Erwerb von Grundstücken und Gebäuden	0	0	0	0,00	0,00	0,00	
7	Auszahlungen für Baumaßnahmen	0	0	0	0,00	0,00	0,00	
8	Auszahlungen für Investitionen in das sonstige Sachanlagevermögen und immaterielle Anlagevermögen	4.000	0	5.000	2.500,00	0,00	0,00	
9	Auszahlungen für Investitionen in das Finanzanlagevermögen	0	0	0	0,00	0,00	0,00	
	<b>Auszahlungen aus Finanzierungstätigkeit</b>							
10	Auszahlungen für die Tilgung von Krediten und wirtschaftlich vergleichbaren Vorgängen für Investitionen sowie an das Sondervermögen Hessenkasse	0	0	0	0,00	0,00	0,00	
11	<b>Summe</b>	<b>4.000</b>	<b>0</b>	<b>5.000</b>	<b>2.500,00</b>	<b>0,00</b>	<b>0,00</b>	
12	<b>Saldo (Einzahlungen ./ Auszahlungen)</b>	<b>-4.000</b>	<b>0</b>	<b>-5.000</b>	<b>-2.500,00</b>	<b>0,00</b>	<b>0,00</b>	

Teilhaushalt 06 Kinder-, Jugend- und Familienhilfe

Dem Teilhaushalt zugeordnete Produkte: 36503 Kindertagesstätten, Kindergärten, Spiel- und Lernstuben  
 36506 Förderung anderer Träger  
 36602 Jugendzentren, Jugendclubs u.ä.  
 36603 Sonstige Einrichtungen der Jugendarbeit  
 36701 Sonstige Einrichtungen der Kinder-, Jugend- und Familienhilfe

Teilfinanzhaushalt  
 – Euro –

Nr.	Bezeichnung	Haushaltsansatz			Ergebnis des Jahresabschlusses 2022	Investitions- und Investitionsförderungsmaßnahmen		Erläuterungen
		2024	Verpflichtungsermächtigungen	2023		Gesamtauszahlungsbedarf	davon bisher bereit gestellt	
1	2	3	4	5	6	7	8	9
	<b>Einzahlungen aus Investitionstätigkeit</b>							
1	Einzahlungen aus Investitionszuweisungen und -zuschüssen sowie aus Investitionsbeiträgen	0	0	15.000	14.256,78	0,00	0,00	
2	Einzahlungen aus Abgängen von Vermögensgegenständen des Sachanlagevermögens und des immateriellen Anlagevermögens	0	0	0	0,00	0,00	0,00	
3	Einzahlungen aus Abgängen von Finanzanlagevermögens	0	0	0	0,00	0,00	0,00	
	<b>Einzahlungen aus Finanzierungstätigkeit</b>							
4	Einzahlungen aus der Aufnahme von Krediten und wirtschaftlich vergleichbaren Vorgängen für Investitionen	0	0	0	0,00	0,00	0,00	
5	<b>Summe</b>	<b>0</b>	<b>0</b>	<b>15.000</b>	<b>14.256,78</b>	<b>0,00</b>	<b>0,00</b>	
	<b>Auszahlungen aus Investitionstätigkeit</b>							
6	Auszahlungen für den Erwerb von Grundstücken und Gebäuden	0	0	0	11.205,07	0,00	0,00	
7	Auszahlungen für Baumaßnahmen	0	0	0	3.957,35	0,00	0,00	
8	Auszahlungen für Investitionen in das sonstige Sachanlagevermögen und immaterielle Anlagevermögen	7.900	0	27.800	1.236,17	0,00	0,00	
9	Auszahlungen für Investitionen in das Finanzanlagevermögen	0	0	0	0,00	0,00	0,00	
	<b>Auszahlungen aus Finanzierungstätigkeit</b>							
10	Auszahlungen für die Tilgung von Krediten und wirtschaftlich vergleichbaren Vorgängen für Investitionen sowie an das Sondervermögen	17.372	0	17.372	17.371,43	0,00	0,00	
11	<b>Summe</b>	<b>25.272</b>	<b>0</b>	<b>45.172</b>	<b>33.770,02</b>	<b>0,00</b>	<b>0,00</b>	
12	<b>Saldo (Einzahlungen ./ Auszahlungen)</b>	<b>-25.272</b>	<b>0</b>	<b>-30.172</b>	<b>-19.513,24</b>	<b>0,00</b>	<b>0,00</b>	

## Teilhaushalt 08 Sportförderung

Dem Teilhaushalt zugeordnete Produkte: 42101 Allgemeine Sportförderung  
42401 Kommunale Sportstätten  
42402 Kommunale Bäder

**Teilfinanzhaushalt**  
– Euro –

Nr.	Bezeichnung	Haushaltsansatz			Ergebnis des Jahresabschlusses 2022	Investitions- und Investitionsförderungsmaßnahmen		Erläuterungen
		2024	Verpflichtungsermächtigungen	2023		Gesamtauszahlungsbedarf	davon bisher bereit gestellt	
1	2	3	4	5	6	7	8	9
	<b>Einzahlungen aus Investitionstätigkeit</b>							
1	Einzahlungen aus Investitionszuweisungen und -zuschüssen sowie aus Investitionsbeiträgen	136.000	0	0	5.000,00	0,00	0,00	
2	Einzahlungen aus Abgängen von Vermögensgegenständen des Sachanlagevermögens und des immateriellen Anlagevermögens	0	0	0	0,00	0,00	0,00	
3	Einzahlungen aus Abgängen von Vermögensgegenständen des Finanzanlagevermögens	0	0	0	0,00	0,00	0,00	
	<b>Einzahlungen aus Finanzierungstätigkeit</b>							
4	Einzahlungen aus der Aufnahme von Krediten und wirtschaftlich vergleichbaren Vorgängen für Investitionen	0	0	0	0,00	0,00	0,00	
5	<b>Summe</b>	<b>136.000</b>	<b>0</b>	<b>0</b>	<b>5.000,00</b>	<b>0,00</b>	<b>0,00</b>	
	<b>Auszahlungen aus Investitionstätigkeit</b>							
6	Auszahlungen für den Erwerb von Grundstücken und Gebäuden	0	0	3.000	9.055,27	0,00	0,00	
7	Auszahlungen für Baumaßnahmen	210.000	0	40.000	3.432,89	0,00	0,00	
8	Auszahlungen für Investitionen in das sonstige Sachanlagevermögen und immaterielle Anlagevermögen	96.350	0	36.400	10.329,74	0,00	0,00	
9	Auszahlungen für Investitionen in das Finanzanlagevermögen	0	0	0	0,00	0,00	0,00	
	<b>Auszahlungen aus Finanzierungstätigkeit</b>							
10	Auszahlungen für die Tilgung von Krediten und wirtschaftlich vergleichbaren Vorgängen für Investitionen sowie an das Sondervermögen Hessenkasse	0	0	0	0,00	0,00	0,00	
11	<b>Summe</b>	<b>306.350</b>	<b>0</b>	<b>79.400</b>	<b>22.817,90</b>	<b>0,00</b>	<b>0,00</b>	
12	<b>Saldo (Einzahlungen ./. Auszahlungen)</b>	<b>-170.350</b>	<b>0</b>	<b>-79.400</b>	<b>-17.817,90</b>	<b>0,00</b>	<b>0,00</b>	

## Teilhaushalt 10 Bauen und Wohnen

Dem Teilhaushalt zugeordnete Produkte: 52103 Bauverwaltung/Bauaufsicht, Bauliche Ausführung  
52301 Denkmalschutz und Denkmalpflege

**Teilfinanzhaushalt**  
– Euro –

Nr.	Bezeichnung	Haushaltsansatz			Ergebnis des Jahres- abschlusses 2022	Investitions- und Investitionsförderungsmaßnahmen		Erläuterungen
		2024	Verpflichtungs- ermächtigungen	2023		Gesamtaus- zahlungsbedarf	davon bisher bereit gestellt	
1	2	3	4	5	6	7	8	9
	<b>Einzahlungen aus Investitionstätigkeit</b>							
1	Einzahlungen aus Investitionszuweisungen und -zuschüssen sowie aus Investitionsbeiträgen	0	0	0	0,00	0,00	0,00	
2	Einzahlungen aus Abgängen von Vermögensgegenständen des Sachanlagevermögens und des immateriellen Anlagevermögens	0	0	0	0,00	0,00	0,00	
3	Einzahlungen aus Abgängen von Vermögensgegenständen des Finanzanlagevermögens	0	0	0	0,00	0,00	0,00	
	<b>Einzahlungen aus Finanzierungstätigkeit</b>							
4	Einzahlungen aus der Aufnahme von Krediten und wirtschaftlich vergleichbaren Vorgängen für Investitionen	0	0	0	0,00	0,00	0,00	
5	<b>Summe</b>	<b>0</b>	<b>0</b>	<b>0</b>	<b>0,00</b>	<b>0,00</b>	<b>0,00</b>	
	<b>Auszahlungen aus Investitionstätigkeit</b>							
6	Auszahlungen für den Erwerb von Grundstücken und Gebäuden	0	0	0	0,00	0,00	0,00	
7	Auszahlungen für Baumaßnahmen	0	0	0	0,00	0,00	0,00	
8	Auszahlungen für Investitionen in das sonstige Sachanlagevermögen und immaterielle Anlagevermögen	0	0	0	0,00	0,00	0,00	
9	Auszahlungen für Investitionen in das Finanzanlagevermögen	0	0	0	0,00	0,00	0,00	
	<b>Auszahlungen aus Finanzierungstätigkeit</b>							
10	Auszahlungen für die Tilgung von Krediten und wirtschaftlich vergleichbaren Vorgängen für Investitionen sowie an das Sondervermögen Hessenkasse	0	0	0	0,00	0,00	0,00	
11	<b>Summe</b>	<b>0</b>	<b>0</b>	<b>0</b>	<b>0,00</b>	<b>0,00</b>	<b>0,00</b>	
12	<b>Saldo (Einzahlungen ./. Auszahlungen)</b>	<b>0</b>	<b>0</b>	<b>0</b>	<b>0,00</b>	<b>0,00</b>	<b>0,00</b>	

## Teilhaushalt 11 Ver- und Entsorgung

Dem Teilhaushalt zugeordnete Produkte:	53101 Straßenbeleuchtung
	53102 Elektrizitätsversorgung
	53103 Windpark Schwarzenberg
	53201 Gasversorgung
	53301 Wasserversorgung
	53701 Abfallwirtschaft
	53801 Abwasserbeseitigung

**Teilfinanzhaushalt**  
– Euro –

Nr.	Bezeichnung	Haushaltsansatz			Ergebnis des Jahresabschlusses 2022	Investitions- und Investitionsförderungsmaßnahmen		Erläuterungen
		2024	Verpflichtungsermächtigungen	2023		Gesamtauszahlungsbedarf	davon bisher bereit gestellt	
1	2	3	4	5	6	7	8	9
	<b>Einzahlungen aus Investitionstätigkeit</b>							
1	Einzahlungen aus Investitionszuweisungen und -zuschüssen sowie aus Investitionsbeiträgen	5.000	0	45.000	5.171,00	0,00	0,00	
2	Einzahlungen aus Abgängen von Vermögensgegenständen des Sachanlagevermögens und des immateriellen Anlagevermögens	0	0	0	0,00	0,00	0,00	
3	Einzahlungen aus Abgängen von Vermögensgegenständen des Finanzanlagevermögens	444.444	0	222.222	0,00	0,00	0,00	
	<b>Einzahlungen aus Finanzierungstätigkeit</b>							
4	Einzahlungen aus der Aufnahme von Krediten und wirtschaftlich vergleichbaren Vorgängen für Investitionen	0	0	0	0,00	0,00	0,00	
5	<b>Summe</b>	<b>449.444</b>	<b>0</b>	<b>267.222</b>	<b>5.171,00</b>	<b>0,00</b>	<b>0,00</b>	
	<b>Auszahlungen aus Investitionstätigkeit</b>							
6	Auszahlungen für den Erwerb von Grundstücken und Gebäuden	0	0	0	0,00	0,00	0,00	
7	Auszahlungen für Baumaßnahmen	55.000	0	422.000	286.323,60	0,00	0,00	
8	Auszahlungen für Investitionen in das sonstige Sachanlagevermögen und immaterielle Anlagevermögen	10.000	0	54.000	2.476,14	0,00	0,00	
9	Auszahlungen für Investitionen in das Finanzanlagevermögen	5.109	0	5.641	6.171,48	0,00	0,00	
	<b>Auszahlungen aus Finanzierungstätigkeit</b>							
10	Auszahlungen für die Tilgung von Krediten und wirtschaftlich vergleichbaren Vorgängen für Investitionen sowie an das Sondervermögen Hessenkasse	120.000	0	60.000	0,00	0,00	0,00	
11	<b>Summe</b>	<b>190.109</b>	<b>0</b>	<b>541.641</b>	<b>294.971,22</b>	<b>0,00</b>	<b>0,00</b>	
12	<b>Saldo (Einzahlungen ./. Auszahlungen)</b>	<b>259.335</b>	<b>0</b>	<b>-274.419</b>	<b>-289.800,22</b>	<b>0,00</b>	<b>0,00</b>	



## Teilhaushalt 12 Verkehrsflächen und -anlagen, ÖPNV

Dem Teilhaushalt zugeordnete Produkte: 54101 Gemeindestraßen  
54501 Straßenreinigung und Winterdienst  
54703 Sonstiger ÖPNV

**Teilfinanzhaushalt**  
– Euro –

Nr.	Bezeichnung	Haushaltsansatz			Ergebnis des Jahresabschlusses 2022	Investitions- und Investitionsförderungsmaßnahmen		Erläuterungen
		2024	Verpflichtungsermächtigungen	2023		Gesamtauszahlungsbedarf	davon bisher bereit gestellt	
1	2	3	4	5	6	7	8	9
	<b>Einzahlungen aus Investitionstätigkeit</b>							
1	Einzahlungen aus Investitionszuweisungen und -zuschüssen sowie aus Investitionsbeiträgen	39.000	0	253.000	377.293,99	0,00	0,00	
2	Einzahlungen aus Abgängen von Vermögensgegenständen des Sachanlagevermögens und des immateriellen Anlagevermögens	0	0	0	5.460,00	0,00	0,00	
3	Einzahlungen aus Abgängen von Vermögensgegenständen des Finanzanlagevermögens	0	0	0	0,00	0,00	0,00	
	<b>Einzahlungen aus Finanzierungstätigkeit</b>							
4	Einzahlungen aus der Aufnahme von Krediten und wirtschaftlich vergleichbaren Vorgängen für Investitionen	0	0	0	0,00	0,00	0,00	
5	<b>Summe</b>	<b>39.000</b>	<b>0</b>	<b>253.000</b>	<b>382.753,99</b>	<b>0,00</b>	<b>0,00</b>	
	<b>Auszahlungen aus Investitionstätigkeit</b>							
6	Auszahlungen für den Erwerb von Grundstücken und Gebäuden	0	0	0	362,08	0,00	0,00	
7	Auszahlungen für Baumaßnahmen	73.000	0	545.000	245.855,55	0,00	0,00	
8	Auszahlungen für Investitionen in das sonstige Sachanlagevermögen und immaterielle Anlagevermögen	0	0	0	0,00	0,00	0,00	
9	Auszahlungen für Investitionen in das Finanzanlagevermögen	0	0	0	0,00	0,00	0,00	
	<b>Auszahlungen aus Finanzierungstätigkeit</b>							
10	Auszahlungen für die Tilgung von Krediten und wirtschaftlich vergleichbaren Vorgängen für Investitionen sowie an das Sondervermögen Hessenkasse	6.060	0	6.060	6.059,07	0,00	0,00	
11	<b>Summe</b>	<b>79.060</b>	<b>0</b>	<b>551.060</b>	<b>252.276,70</b>	<b>0,00</b>	<b>0,00</b>	
12	<b>Saldo (Einzahlungen ./. Auszahlungen)</b>	<b>-40.060</b>	<b>0</b>	<b>-298.060</b>	<b>130.477,29</b>	<b>0,00</b>	<b>0,00</b>	

## Teilhaushalt 13 Natur- und Landschaftspflege

Dem Teilhaushalt zugeordnete Produkte:	55101 Öffentliche Anlagen
	55201 Öffentliche Gewässer, wasserbauliche Anlagen, Gewässerschutz
	55301 Friedhofs- und Bestattungswesen
	55401 Naturschutz/Landschaftspflege
	55501 Kommunale Forstwirtschaft
	55503 Förderung der Landwirtschaft

## Teilfinanzhaushalt

– Euro –

Nr.	Bezeichnung	Haushaltsansatz			Ergebnis des Jahresabschlusses 2022	Investitions- und Investitionsförderungsmaßnahmen		Erläuterungen
		2024	Verpflichtungsermächtigungen	2023		Gesamtauszahlungsbedarf	davon bisher bereit gestellt	
1	2	3	4	5	6	7	8	9
	<b>Einzahlungen aus Investitionstätigkeit</b>							
1	Einzahlungen aus Investitionszuweisungen und -zuschüssen sowie aus Investitionsbeiträgen	13.600	0	12.260	202.096,17	0,00	0,00	
2	Einzahlungen aus Abgängen von Vermögensgegenständen des Sachanlagevermögens und des immateriellen Anlagevermögens	0	0	0	16.146,00	0,00	0,00	
3	Einzahlungen aus Abgängen von Vermögensgegenständen des Finanzanlagevermögens	0	0	0	0,00	0,00	0,00	
	<b>Einzahlungen aus Finanzierungstätigkeit</b>							
4	Einzahlungen aus der Aufnahme von Krediten und wirtschaftlich vergleichbaren Vorgängen für Investitionen	0	0	0	0,00	0,00	0,00	
5	<b>Summe</b>	<b>13.600</b>	<b>0</b>	<b>12.260</b>	<b>218.242,17</b>	<b>0,00</b>	<b>0,00</b>	
	<b>Auszahlungen aus Investitionstätigkeit</b>							
6	Auszahlungen für den Erwerb von Grundstücken und Gebäuden	0	0	0	45.792,94	0,00	0,00	
7	Auszahlungen für Baumaßnahmen	43.000	0	50.400	17.010,07	0,00	0,00	
8	Auszahlungen für Investitionen in das sonstige Sachanlagevermögen und immaterielle Anlagevermögen	9.900	0	14.500	3.726,02	0,00	0,00	
9	Auszahlungen für Investitionen in das Finanzanlagevermögen	0	0	0	0,00	0,00	0,00	
	<b>Auszahlungen aus Finanzierungstätigkeit</b>							
10	Auszahlungen für die Tilgung von Krediten und wirtschaftlich vergleichbaren Vorgängen für Investitionen sowie an das Sondervermögen							
	Hessenkasse	0	0	0	0,00	0,00	0,00	
11	<b>Summe</b>	<b>52.900</b>	<b>0</b>	<b>64.900</b>	<b>66.529,03</b>	<b>0,00</b>	<b>0,00</b>	
12	<b>Saldo (Einzahlungen ./. Auszahlungen)</b>	<b>-39.300</b>	<b>0</b>	<b>-52.640</b>	<b>151.713,14</b>	<b>0,00</b>	<b>0,00</b>	

## Teilhaushalt 15 Wirtschaft und Tourismus

Dem Teilhaushalt zugeordnete Produkte:	57101 Wirtschaftsförderung
	57102 Zweckverband Interkommunale Zusammenarbeit Hinterland
	57103 Dorferneuerung/Stadumbau
	57301 Bürgerhäuser, Dorfgemeinschaftshäuser
	57302 Gemeindezentrum Breidenbach
	57303 Sonstige öffentliche Einrichtungen und Unternehmen
	57501 Tourismusförderung

**Teilfinanzhaushalt**  
– Euro –

Nr.	Bezeichnung	Haushaltsansatz			Ergebnis des Jahresabschlusses 2022	Investitions- und Investitionsförderungsmaßnahmen		Erläuterungen
		2024	Verpflichtungsermächtigungen	2023		Gesamtauszahlungsbedarf	davon bisher bereit gestellt	
1	2	3	4	5	6	7	8	9
	<b>Einzahlungen aus Investitionstätigkeit</b>							
1	Einzahlungen aus Investitionszuweisungen und -zuschüssen sowie aus Investitionsbeiträgen	26.250	0	14.400	316,67	0,00	0,00	
2	Einzahlungen aus Abgängen von Vermögensgegenständen des Sachanlagevermögens und des immateriellen Anlagevermögens	0	0	0	0,00	0,00	0,00	
3	Einzahlungen aus Abgängen von Vermögensgegenständen des Finanzanlagevermögens	0	0	0	0,00	0,00	0,00	
	<b>Einzahlungen aus Finanzierungstätigkeit</b>							
4	Einzahlungen aus der Aufnahme von Krediten und wirtschaftlich vergleichbaren Vorgängen für Investitionen	0	0	0	0,00	0,00	0,00	
5	<b>Summe</b>	<b>26.250</b>	<b>0</b>	<b>14.400</b>	<b>316,67</b>	<b>0,00</b>	<b>0,00</b>	
	<b>Auszahlungen aus Investitionstätigkeit</b>							
6	Auszahlungen für den Erwerb von Grundstücken und Gebäuden	0	0	0	0,00	0,00	0,00	
7	Auszahlungen für Baumaßnahmen	75.000	0	0	0,00	0,00	0,00	
8	Auszahlungen für Investitionen in das sonstige Sachanlagevermögen und immaterielle Anlagevermögen	2.000	0	40.000	0,00	0,00	0,00	
9	Auszahlungen für Investitionen in das Finanzanlagevermögen	0	0	0	0,00	0,00	0,00	
	<b>Auszahlungen aus Finanzierungstätigkeit</b>							
10	Auszahlungen für die Tilgung von Krediten und wirtschaftlich vergleichbaren Vorgängen für Investitionen sowie an das Sondervermögen Hessenkasse	634	0	634	633,34	0,00	0,00	
11	<b>Summe</b>	<b>77.634</b>	<b>0</b>	<b>40.634</b>	<b>633,34</b>	<b>0,00</b>	<b>0,00</b>	
12	<b>Saldo (Einzahlungen ./. Auszahlungen)</b>	<b>-51.384</b>	<b>0</b>	<b>-26.234</b>	<b>-316,67</b>	<b>0,00</b>	<b>0,00</b>	

## Teilhaushalt 16 Allgemeine Finanzwirtschaft

Dem Teilhaushalt zugeordnete  
Produkte: 61101 Steuern, Zuweisungen, Umlagen  
61201 Sonstige allgemeine Finanzwirtschaft  
61202 Konzessionsabgabe  
61301 Abwicklung der Vorjahre  
61999 VV-Konten

## Teilfinanzhaushalt

– Euro –

Nr.	Bezeichnung	Haushaltsansatz			Ergebnis des Jahres- abschlusses 2022	Investitions- und Investitionsförderungsmaßnahmen		Erläu- terungen
		2024	Verpflichtungs- ermächtigungen	2023		Gesamtaus- zahlungsbedarf	davon bisher bereit gestellt	
1	2	3	4	5	6	7	8	9
	<b>Einzahlungen aus Investitionstätigkeit</b>							
1	Einzahlungen aus Investitionszuweisungen und -zuschüssen sowie aus Investitionsbeiträgen	0	0	0	0,00	0,00	0,00	
2	Einzahlungen aus Abgängen von Vermögensgegenständen des Sachanlagevermögens und des immateriellen Anlagevermögens	0	0	0	0,00	0,00	0,00	
3	Einzahlungen aus Abgängen von Vermögensgegenständen des Finanzanlagevermögens	0	0	0	0,00	0,00	0,00	
	<b>Einzahlungen aus Finanzierungstätigkeit</b>							
4	Einzahlungen aus der Aufnahme von Krediten und wirtschaftlich vergleichbaren Vorgängen für Investitionen	500.000	0	500.000	1.405.000,00	0,00	0,00	
5	<b>Summe</b>	<b>500.000</b>	<b>0</b>	<b>500.000</b>	<b>1.405.000,00</b>	<b>0,00</b>	<b>0,00</b>	
	<b>Auszahlungen aus Investitionstätigkeit</b>							
6	Auszahlungen für den Erwerb von Grundstücken und Gebäuden	0	0	0	0,00	0,00	0,00	
7	Auszahlungen für Baumaßnahmen	0	0	0	0,00	0,00	0,00	
8	Auszahlungen für Investitionen in das sonstige Sachanlagevermögen und immaterielle Anlagevermögen	0	0	0	0,00	0,00	0,00	
9	Auszahlungen für Investitionen in das Finanzanlagevermögen	11.400	10.000	1.400	1.400,00	0,00	0,00	
	<b>Auszahlungen aus Finanzierungstätigkeit</b>							
10	Auszahlungen für die Tilgung von Krediten und wirtschaftlich vergleichbaren Vorgängen für Investitionen sowie an das Sondervermögen							
	Hessenkasse	516.377	0	486.356	421.289,61	0,00	0,00	
11	<b>Summe</b>	<b>527.777</b>	<b>10.000</b>	<b>487.756</b>	<b>422.689,61</b>	<b>0,00</b>	<b>0,00</b>	
12	<b>Saldo (Einzahlungen ./ Auszahlungen)</b>	<b>-27.777</b>	<b>-10.000</b>	<b>12.244</b>	<b>982.310,39</b>	<b>0,00</b>	<b>0,00</b>	



**I N V E S -**

**T I T I O N S -**

**P L A N**



	Ansatz 2024	Planwert 2025	Planwert 2026	Planwert 2027	Planwert 2028	Bisher ber.	Gesamt VE	Gesamt Invest.
	1	2	3	4	5	6	7	8
<b>1110199001</b>	<b>Versorgungsrücklage</b>							
Einzahlungen	0	0	0	0	0	0,00	0	0,00
Auszahlungen	6.000	6.000	6.000	6.000	0	0,00	0	0,00
1110184484640 Auszahlungen für den Erwerb von Kapitalmarkt- papieren	6.000	6.000	6.000	6.000	0	0,00	0	0,00
Saldo	-6.000	-6.000	-6.000	-6.000	0	0,00	0	0,00
<b>1111199001</b>	<b>Neuanschaffung Büromöbel, EDV u.ä.</b>							
Einzahlungen	0	0	0	0	0	0,00	0	0,00
Auszahlungen	41.440	15.000	13.000	13.000	0	0,00	0	0,00
1111184383300 Auszahlungen für Investitionen in das immat. Anlagevermögen (Software/Lizenzen)	24.440	5.000	5.000	5.000	0	0,00	0	0,00
1111184383100 Auszahlungen für den Erwerb von Vermögensgegenständen oberhalb der Wertgrenze von 1000,- € (Büromöbel)	5.000	5.000	3.000	3.000	0	0,00	0	0,00
1111184383100 Auszahlungen für den Erwerb von Vermögensgegenständen oberhalb der Wertgrenze von 1000,- € (EDV)	12.000	5.000	5.000	5.000	0	0,00	0	0,00
Saldo	-41.440	-15.000	-13.000	-13.000	0	0,00	0	0,00
<b>1111300901</b>	<b>Grundvermögen allgemein</b>							
Einzahlungen	110.000	45.000	45.000	25.000	0	0,00	0	0,00
Auszahlungen	50.000	50.000	50.000	50.000	0	0,00	0	0,00
1111382282100 Einzahlungen aus der Veräußerung von Grundstücken und Gebäuden	110.000	45.000	45.000	45.000				
1111384182100 Auszahlungen für den Erwerb von Grundstücken und Gebäuden	50.000	50.000	50.000	50.000	0	0,00	0	0,00
Saldo	60.000	-5.000	-5.000	-5.000	0	0,00	0	0,00
<b>1111499001</b>	<b>Neuanschaffungen allgemein</b>							
Einzahlungen	0	0	0	0	0	0,00	0	0,00
Auszahlungen	10.000	8.000	8.000	8.000	0	0,00	0	0,00
1111484383100 Auszahlungen für den Erwerb von Vermögensgegenständen oberhalb der Wertgrenze von 1000,- €	10.000	8.000	8.000	8.000	0	0,00	0	0,00
Saldo	-10.000	-8.000	-8.000	-8.000	0	0,00	0	0,00
<b>1111400004</b>	<b>Neuanschaffungen Fuhrpark allgemein</b>							
Einzahlungen	0	0	0	0	0	0,00	0	0,00
Auszahlungen	43.000	0	0	0	0	0,00	0	0,00
1111484383100 Auszahlungen für den Erwerb von Vermögensgegenständen oberhalb der Wertgrenze von 1000,- €	43.000	0	0	0	0	0,00	0	0,00
Saldo	-43.000	0	0	0	0	0,00	0	0,00



	Ansatz 2024	Planwert 2025	Planwert 2026	Planwert 2027	Planwert 2028	Bisher ber.	Gesamt VE	Gesamt Invest.
	1	2	3	4	5	6	7	8
<b>1111401000</b>	<b>Umbau und Erweiterung Dienstleistungsbetrieb</b>							
Einzahlungen	0	0	0	0	0	0,00	0	0,00
Auszahlungen	368.000	320.000	0	215.000	0	0,00	320.000	0,00
1111484285200 Auszahlungen für Tiefbaumaßnahmen	15.000	0	0	215.000	0	0,00	0	0,00
1111484182100 Auszahlungen für den Erwerb von Grundstücken und Gebäuden	0	0	0	0	0	0,00	0	0,00
1111484285100 Auszahlungen für Hochbaumaßnahmen	353.000	320.000	0	0	0	0,00	320.000	0,00
1111482081800 Einzahlungen aus Investitionszuweisungen von übrigen Bereichen	0	0	0	0	0	0,00	0	0,00
Saldo	-368.000	-320.000	0	-215.000	0	0,00	-320.000	0,00
<b>1111403000</b>	<b>Neubau Feldlagerhalle Dienstleistungsbetrieb</b>							
Einzahlungen	0	0	0	0	0	0,00	0	0,00
Auszahlungen	0	82.000	365.000	0	0	0,00	0	0,00
1111484285100 Auszahlungen für Hochbaumaßnahmen	0	82.000	365.000	0	0	0,00	0	0,00
Saldo	0	-82.000	-365.000	0	0	0,00	0	0,00
<b>1260100004</b>	<b>Neuanschaffung Geräte allgemein</b>							
Einzahlungen	0	0	0	0	0	0,00	0	0,00
Auszahlungen	17.300	4.000	4.000	4.000	0	0,00	0	0,00
1260184383100 Auszahlungen für den Erwerb von Vermögensgegenständen oberhalb der Wertgrenze von 1000,- €	17.300	4.000	4.000	4.000	0	0,00	0	0,00
1260182081800 Einzahlungen aus Investitionszuweisungen von übrigen Bereichen	0	0	0	0	0	0,00	0	0,00
Saldo	-17.300	-4.000	-4.000	-4.000	0	0,00	0	0,00
Saldo	0	0	0	0	0	0,00	0	0,00
<b>1260100013</b>	<b>Neuanschaffung Feuerwehrfahrzeug Niederdieten (MLF)</b>							
Einzahlungen	36.740	0	0	0	0	0,00	0	0,00
Auszahlungen	245.000	0	0	0	0	0,00	0	0,00
1260184383100 Auszahlungen für den Erwerb von Vermögensgegenständen oberhalb der Wertgrenze von 1000,- €	245.000	0	0	0	0	0,00	0	0,00
1260182081100 Einzahlungen aus Investitionszuweisungen vom Land	36.740	0	0	0	0	0,00	0	0,00
Saldo	-208.260	0	0	0	0	0,00	0	0,00
<b>1260100201</b>	<b>Außenanlage Feuerwehrgerätehaus Wolzhausen</b>							
Einzahlungen	0	0	0	0	0	0,00	0	0,00
Auszahlungen	35.000	0	0	0	0	0,00	0	0,00
1260184285200 Auszahlungen für Tiefbaumaßnahmen	35.000	0	0	0	0	0,00	0	0,00
Saldo	-35.000	0	0	0	0	0,00	0	0,00

	Ansatz 2024	Planwert 2025	Planwert 2026	Planwert 2027	Planwert 2028	Bisher ber.	Gesamt VE	Gesamt Invest.
	1	2	3	4	5	6	7	8
<b>1260100400</b>	<b>Feuerwehrgerätehaus Achenbach</b>							
Einzahlungen	167.952	0	0	0	0	0,00	0	0,00
Auszahlungen	264.000	0	0	0	0	0,00	0	0,00
1260184285100 Auszahlungen für Hochbaumaßnahmen	264.000	0	0	0	0	0,00	0	0,00
1260182081100 Einzahlungen aus Investitionszuweisungen vom Land	17.952	0	0	0	0	0,00	0	0,00
1260182081200 Einzahlungen aus Investitionszuweisungen von Gemeinden (GV)	150.000	0	0	0	0	0,00	0	0,00
Saldo	-96.048	0	0	0	0	0,00	0	0,00
<b>1260100601</b>	<b>Feuerwehrgerätehaus Niederdieten</b>							
Einzahlungen	0	0	0	0	0	0,00	0	0,00
Auszahlungen	73.800	73.800	73.800	73.800	0	0,00	0	0,00
1260184182100 Auszahlungen für den Erwerb von Grundstücken und Gebäuden	73.800	73.800	73.800	73.800	0	0,00	0	0,00
Saldo	-73.800	-73.800	-73.800	-73.800	0	0,00	0	0,00
<b>1260100701</b>	<b>Außenanlage Feuerwehrgerätehaus Kleingladenbach</b>							
Einzahlungen	0	0	0	0	0	0,00	0	0,00
Auszahlungen	18.000	0	0	0	0	0,00	0	0,00
1260184285200 Auszahlungen für Tiefbaumaßnahmen	18.000	0	0	0	0	0,00	0	0,00
Saldo	-18.000	0	0	0	0	0,00	0	0,00
<b>1260109001</b>	<b>Mobile Löschwasserversorgung</b>							
Einzahlungen	0	0	0	0	0	0,00	0	0,00
Auszahlungen	70.000	0	0	0	0	0,00	0	0,00
1260184383100 Auszahlungen für den Erwerb von Vermögensgegenständen oberhalb der Wertgrenze von 1000,- €	70.000	0	0	0	0	0,00	0	0,00
Saldo	-70.000	0	0	0	0	0,00	0	0,00
<b>2810199001</b>	<b>Vereinsförderung</b>							
Einzahlungen	0	0	0	0	0	0,00	0	0,00
Auszahlungen	4.000	3.000	3.000	3.000	0	0,00	0	0,00
2810184081800 Aus- zahlungen für aktivierte Investitionszuweisungen	4.000	3.000	3.000	3.000	0	0,00	0	0,00
Saldo	-4.000	-3.000	-3.000	-3.000	0	0,00	0	0,00
<b>3650300101</b>	<b>Verbindungsbau Kindertagesstätten Breidenbach</b>							
Einzahlungen	0	0	0	0	0	0,00	0	0,00
Auszahlungen	13.480	13.480	13.480	13.480	0	0,00	0	0,00
3650384692700 Auszahlungen aus der Tilgung von Investitionskrediten bei Kreditinstituten	13.480	13.480	13.480	13.480	0	0,00	0	0,00
Saldo	-13.480	-13.480	-13.480	-13.480	0	0,00	0	0,00
<b>3650600104</b>	<b>Kinder- und Familienhaus maia</b>							
Einzahlungen	0	0	0	0	0	0,00	0	0,00
Auszahlungen	1.500	0	0	0	0	0,00	0	0,00
3650684383100 Auszahlungen für den Erwerb von Vermögensgegenständen	1.500	0	0	0	0	0,00	0	0,00

	Ansatz 2024	Planwert 2025	Planwert 2026	Planwert 2027	Planwert 2028	Bisher ber.	Gesamt VE	Gesamt Invest.
	1	2	3	4	5	6	7	8
oberhalb der Wertgrenze von 1000,- €								
Saldo	-1.500	0	0	0	0	0,00	0	0,00
<b>3650600300</b>	<b>Kindertagesstätte Oberdieten</b>							
Einzahlungen	0	0	0	0	0	0,00	0	0,00
Auszahlungen	1.200	0	0	0	0	0,00	0	0,00
3650684383100 Auszahlungen für den Erwerb von Vermögensgegenständen oberhalb der Wertgrenze von 1000,- €	1.200	0	0	0	0	0,00	0	0,00
Saldo	-1.200	0	0	0	0	0,00	0	0,00
<b>3650600301</b>	<b>Kindertagesstätte Oberdieten Energetische Optimierung</b>							
Einzahlungen	0	0	0	0	0	0,00	0	0,00
Auszahlungen	3.567	3.567	3.567	3.567	0	0,00	0	0,00
3650684692700 Auszahlungen aus der Tilgung von Investitionskrediten bei Kreditinstituten	3.567	3.567	3.567	3.567	0	0,00	0	0,00
Saldo	-3.567	-3.567	-3.567	-3.567	0	0,00	0	0,00
<b>3650600302</b>	<b>Kindertagesstätte Oberdieten Erneuerung Heiztechnik</b>							
Einzahlungen	0	0	0	0	0	0,00	0	0,00
Auszahlungen	325	325	325	325	0	0,00	0	0,00
3650684692700 Auszahlungen aus der Tilgung von Investitionskrediten bei Kreditinstituten	325	325	325	325	0	0,00	0	0,00
Saldo	-325	-325	-325	-325	0	0,00	0	0,00
<b>3660399001</b>	<b>Neuanschaffung Spielgeräte Kinderspielplätze</b>							
Einzahlungen	0	0	0	0	0	0,00	0	0,00
Auszahlungen	5.200	0	0	0	0	0,00	0	0,00
3660384383100 Auszahlungen für den Erwerb von Vermögensgegenständen oberhalb der Wertgrenze von 1000,- €	5.200	0	0	0	0	0,00	0	0,00
Saldo	-5.200	0	0	0	0	0,00	0	0,00
<b>4210199001</b>	<b>Zuschüsse an Sportvereine</b>							
Einzahlungen	0	0	0	0	0	0,00	0	0,00
Auszahlungen	62.850	5.000	5.000	5.000	0	0,00	0	0,00
4210184081800 Aus- zahlungen für aktivierte Investitionszuweisungen	62.850	5.000	5.000	5.000	0	0,00	0	0,00
Saldo	-62.850	-5.000	-5.000	-5.000	0	0,00	0	0,00
<b>4240100301</b>	<b>Multifunktionssportfeld Oberdieten</b>							
Einzahlungen	136.000	0	0	0	0	0,00	0	0,00
Auszahlungen	210.000	0	0	0	0	0,00	0	0,00
4240184285200 Auszahlungen für Tiefbaumaßnahmen	210.000	0	0	0	0	0,00	0	0,00
4240182081800 Einzahlungen aus Investitionszuweisungen von übrigen Bereichen	136.000	0	0	0	0	0,00	0	0,00
Saldo	-74.000	0	0	0	0	0,00	0	0,00
<b>4240101001</b>	<b>Transponstersystem Sporthalle Breidenbach</b>							
Einzahlungen	0	0	0	0	0	0,00	0	0,00
Auszahlungen	7.500	0	0	0	0	0,00	0	0,00
4240184383100 Auszahlungen für den	7.500	0	0	0	0	0,00	0	0,00

	Ansatz 2024	Planwert 2025	Planwert 2026	Planwert 2027	Planwert 2028	Bisher ber.	Gesamt VE	Gesamt Invest.
	1	2	3	4	5	6	7	8
Erwerb von Vermögensgegenständen oberhalb der Wertgrenze von 1000,- €								
Saldo	-7.500	0	0	0	0	0,00	0	0,00
<b>4240101003</b>	<b>Neuanschaffung Kommunaltraktor Gunterstal</b>							
Einzahlungen	0	0	0	0	0	0,00	0	0,00
Auszahlungen	26.000	0	0	0	0	0,00	0	0,00
4240184383100 Auszahlungen für den Erwerb von Vermögensgegenständen oberhalb der Wertgrenze von 1000,- €	26.000	0	0	0	0	0,00	0	0,00
Saldo	-26.000	0	0	0	0	0,00	0	0,00
<b>5310109000</b>	<b>Erweiterung Straßenbeleuchtung</b>							
Einzahlungen	0	0	0	0	0	0,00	0	0,00
Auszahlungen	0	35.000	20.000	0	0	0,00	0	0,00
5310184285200 Auszahlungen für Tiefbaumaßnahmen	0	35.000	20.000	0	0	0,00	0	0,00
Saldo	0	-35.000	-20.000	0	0	0,00	0	0,00
<b>5310209000</b>	<b>Elektrizitätsversorgung</b>							
Einzahlungen	0	0	0	0	0	0,00	0	0,00
Auszahlungen	5.109	4.578	4.047	3.517	0	0,00	0	0,00
5310284484400 Auszahlungen für den Erwerb von sonstigen Anteilsrechten	5.109	4.578	4.047	3.517	0	0,00	0	0,00
Saldo	-5.109	-4.578	-4.047	-3.517	0	0,00	0	0,00
<b>5310399001</b>	<b>Windpark Schwarzenberg</b>							
Einzahlungen	444.444	408.333	300.000	300.000	0	0,00	0	0,00
Auszahlungen	120.000	195.000	420.000	420.000	0	0,00	0	0,00
5310382386500 Rückflüsse von Ausleihungen an verbundene Unternehmen	444.444	408.333	300.000	300.000				
5310384692700 Auszahlungen aus der Tilgung von Investitionskrediten bei Kreditinstituten	120.000	195.000	420.000	420.000	0	0,00	0	0,00
Saldo	324.444	213.333	-120.000	-120.000	0	0,00	0	0,00
<b>5330103001</b>	<b>Oberdieten Gewerbegebiet</b>							
Einzahlungen	0	0	0	0	0	0,00	0	0,00
Auszahlungen	0	10.000	50.000	95.000	0	0,00	0	0,00
5330184285200 Auszahlungen für Tiefbaumaßnahmen	0	10.000	50.000	95.000	0	0,00	0	0,00
5330182088100 Einzahlungen aus Investitionsbeiträgen	0	0	0	0	0	0,00	0	0,00
Saldo	0	-10.000	-50.000	-95.000	0	0,00	0	0,00
<b>5330103003</b>	<b>Oberdieten Auf dem Achenbach</b>							
Einzahlungen	0	0	30.000	0	0	0,00	0	0,00
Auszahlungen	0	5.000	65.000	0	0	0,00	0	0,00
5330184285200 Auszahlungen für Tiefbaumaßnahmen	0	5.000	65.000	0	0	0,00	0	0,00
5330182088100 Einzahlungen aus Investitionsbeiträgen	0	0	30.000	0	0	0,00	0	0,00
Saldo	0	-5.000	-35.000	0	0	0,00	0	0,00

	Ansatz 2024	Planwert 2025	Planwert 2026	Planwert 2027	Planwert 2028	Bisher ber.	Gesamt VE	Gesamt Invest.
	1	2	3	4	5	6	7	8
<b>5330104003</b>	<b>Achenbach Am Felsen</b>							
Einzahlungen	0	0	0	0	0	0,00	0	0,00
Auszahlungen	5.000	0	0	0	0	0,00	0	0,00
5330184285200 Auszahlungen für Tiefbaumaßnahmen	5.000	0	0	0	0	0,00	0	0,00
5330182088100 Einzahlungen aus Investitionsbeiträgen	0	0	0	0	0	0,00	0	0,00
Saldo	-5.000	0	0	0	0	0,00	0	0,00
<b>5330104004</b>	<b>Neubau Hochbehälter</b>							
Einzahlungen	0	0	0	0	0	0,00	0	0,00
Auszahlungen	0	30.000	0	0	0	0,00	0	0,00
5330184285100 Auszahlungen für Hochbaumaßnahmen	0	30.000	0	0	0	0,00	0	0,00
Saldo	0	-30.000	0	0	0	0,00	0	0,00
<b>5330106008</b>	<b>Niederdieten Gartenstraße</b>							
Einzahlungen	0	0	0	0	0	0,00	0	0,00
Auszahlungen	10.000	0	0	0	0	0,00	0	0,00
5330184285200 Auszahlungen für Tiefbaumaßnahmen	10.000	0	0	0	0	0,00	0	0,00
Saldo	-10.000	0	0	0	0	0,00	0	0,00
<b>5330199001</b>	<b>Neuanschaffung Geräte</b>							
Einzahlungen	0	0	0	0	0	0,00	0	0,00
Auszahlungen	10.000	2.000	2.000	2.000	0	0,00	0	0,00
Saldo	0	0	0	0	0	0,00	0	0,00
<b>5380102001</b>	<b>Wolzhausen Im Bornbachsfeld</b>							
Einzahlungen	0	0	0	0	0	0,00	0	0,00
Auszahlungen	20.000	0	0	0	0	0,00	0	0,00
5380184285200 Auszahlungen für Tiefbaumaßnahmen	20.000	0	0	0	0	0,00	0	0,00
Saldo	-20.000	0	0	0	0	0,00	0	0,00
<b>5380103000</b>	<b>Oberdieten Gewerbegebiet</b>							
Einzahlungen	0	0	0	0	0	0,00	0	0,00
Auszahlungen	0	15.000	200.000	380.000	0	0,00	0	0,00
5380184285200 Auszahlungen für Tiefbaumaßnahmen	0	15.000	200.000	380.000	0	0,00	0	0,00
5380182088100 Einzahlungen aus Investitionsbeiträgen	0	0	0	0	0	0,00	0	0,00
Saldo	0	-15.000	-200.000	-380.000	0	0,00	0	0,00
<b>5380103003</b>	<b>Oberdieten Auf dem Achenbach</b>							
Einzahlungen	0	0	33.000	0	0	0,00	0	0,00
Auszahlungen	0	10.000	135.000	0	0	0,00	0	0,00
5380184285200 Auszahlungen für Tiefbaumaßnahmen	0	10.000	135.000	0	0	0,00	0	0,00
5380182088100 Einzahlungen aus Investitionsbeiträgen	0	0	33.000	0	0	0,00	0	0,00
Saldo	0	-10.000	-102.000	0	0	0,00	0	0,00
<b>5380104001</b>	<b>Achenbach Am Felsen</b>							
Einzahlungen	0	0	0	0	0	0,00	0	0,00
Auszahlungen	5.000	0	0	0	0	0,00	0	0,00
5380184285200 Auszahlungen für Tiefbaumaßnahmen	5.000	0	0	0	0	0,00	0	0,00

	Ansatz 2024	Planwert 2025	Planwert 2026	Planwert 2027	Planwert 2028	Bisher ber.	Gesamt VE	Gesamt Invest.
	1	2	3	4	5	6	7	8
5380182088100 Einzahlungen aus Investitionsbeiträgen	0	0	0	0	0	0,00	0	0,00
Saldo	-5.000	0	0	0	0	0,00	0	0,00
<b>5380106005</b>	<b>Niederdieten Gartenstraße</b>							
Einzahlungen	5.000	0	0	0	0	0,00	0	0,00
Auszahlungen	15.000	0	0	0	0	0,00	0	0,00
5380184285200 Auszahlungen für Tiefbaumaßnahmen	15.000	0	0	0	0	0,00	0	0,00
5380182088100 Einzahlungen aus Investitionsbeiträgen	5.000	0	0	0	0	0,00	0	0,00
Saldo	-10.000	0	0	0	0	0,00	0	0,00
<b>5410101024</b>	<b>Breidenbach Im Zeilacker</b>							
Einzahlungen	0	0	0	180.000	0	0,00	0	0,00
Auszahlungen	0	0	0	200.000	0	0,00	0	0,00
5410184285200 Auszahlungen für Tiefbaumaßnahmen	0	0	0	200.000	0	0,00	0	0,00
5410182088100 Einzahlungen aus Investitionsbeiträgen	0	0	0	180.000	0	0,00	0	0,00
Saldo	0	0	0	-20.000	0	0,00	0	0,00
<b>5410102002</b>	<b>Wolzhausen Im Bornbachsfeld</b>							
Einzahlungen	0	0	0	0	0	0,00	0	0,00
Auszahlungen	30.000	0	0	0	0	0,00	0	0,00
5410184285200 Auszahlungen für Tiefbaumaßnahmen	30.000	0	0	0	0	0,00	0	0,00
Saldo	-30.000	0	0	0	0	0,00	0	0,00
<b>5410102005</b>	<b>Wolzhausen Am Eichelsberg</b>							
Einzahlungen	0	0	0	260.000	0	0,00	0	0,00
Auszahlungen	0	0	0	300.000	0	0,00	0	0,00
5410184285200 Auszahlungen für Tiefbaumaßnahmen	0	0	0	300.000	0	0,00	0	0,00
5410182088100 Einzahlungen aus Investitionsbeiträgen	0	0	0	260.000	0	0,00	0	0,00
Saldo	0	0	0	-40.000	0	0,00	0	0,00
<b>5410103005</b>	<b>Oberdieten Auf dem Achenbach</b>							
Einzahlungen	0	0	0	0	0	0,00	0	0,00
Auszahlungen	0	10.000	50.000	0	0	0,00	0	0,00
5410184285200 Auszahlungen für Tiefbaumaßnahmen	0	10.000	50.000	0	0	0,00	0	0,00
Saldo	0	-10.000	-50.000	0	0	0,00	0	0,00
<b>5410103008</b>	<b>Oberdieten Gewerbegebiet</b>							
Einzahlungen	0	0	0	0	0	0,00	0	0,00
Auszahlungen	0	10.000	60.000	215.000	0	0,00	0	0,00
5410184285200 Auszahlungen für Tiefbaumaßnahmen	0	10.000	60.000	215.000	0	0,00	0	0,00
5410184081800 Auszahlungen für aktivierte Investitionszuweisungen an übrige Bereiche	0	0	0	0	0	0,00	0	0,00
Saldo	0	-10.000	-60.000	-215.000	0	0,00	0	0,00
<b>5410104003</b>	<b>Achenbach Am Felsen</b>							
Einzahlungen	0	0	0	0	0	0,00	0	0,00
Auszahlungen	10.000	0	0	0	0	0,00	0	0,00

	Ansatz 2024	Planwert 2025	Planwert 2026	Planwert 2027	Planwert 2028	Bisher ber.	Gesamt VE	Gesamt Invest.
	1	2	3	4	5	6	7	8
5410184285200 Auszahlungen für Tiefbaumaßnahmen	10.000	0	0	0	0	0,00	0	0,00
5410182088100 Einzahlungen aus Investitionsbeiträgen	0	0	0	0	0	0,00	0	0,00
Saldo	-10.000	0	0	0	0	0,00	0	0,00
<b>5410105001</b>	<b>Wiesenbach Obere Hardt</b>							
Einzahlungen	0	280.000	0	0	0	0,00	0	0,00
Auszahlungen	0	300.000	0	0	0	0,00	0	0,00
5410184285200 Auszahlungen für Tiefbaumaßnahmen	0	300.000	0	0	0	0,00	0	0,00
5410182088100 Einzahlungen aus Investitionsbeiträgen	0	280.000	0	0	0	0,00	0	0,00
Saldo	0	-20.000	0	0	0	0,00	0	0,00
<b>5410106002</b>	<b>Niederdieten Gartenstraße</b>							
Einzahlungen	0	0	0	0	0	0,00	0	0,00
Auszahlungen	20.000	0	0	0	0	0,00	0	0,00
5410184285200 Auszahlungen für Tiefbaumaßnahmen	20.000	0	0	0	0	0,00	0	0,00
5410182081100 Einzahlungen aus Investitionszuweisungen vom Land	0	0	0	0	0	0,00	0	0,00
5410182088100 Einzahlungen aus Investitionsbeiträgen	0	0	0	0	0	0,00	0	0,00
Saldo	-20.000	0	0	0	0	0,00	0	0,00
<b>5410199001</b>	<b>Pauschale Investitionszuweisungen vom Land</b>							
Einzahlungen	39.000	39.000	39.000	39.000	0	0,00	0	0,00
Auszahlungen	0	0	0	0	0	0,00	0	0,00
5410182081100 Einzahlungen aus Investitionszuweisungen vom Land	39.000	39.000	39.000	39.000	0	0,00	0	0,00
Saldo	39.000	39.000	39.000	39.000	0	0,00	0	0,00
<b>5410199002</b>	<b>Kommunalinvestitionsprogramm (KIP)</b>							
Einzahlungen								
Auszahlungen	6.060	6.060	6.060	6.060				
5410184692700 Auszahlungen aus der Tilgung von Investitionskrediten bei Kreditinstituten	6.060	6.060	6.060	6.060				
Saldo	-6.060	-6.060	-6.060	-6.060				
<b>5470300200</b>	<b>Wolzhausen Erneuerung Buswartehalle</b>							
Einzahlungen	0	0	0	0	0	0,00	0	0,00
Auszahlungen	13.000	0	0	0	0	0,00	0	0,00
5470384285100 Auszahlungen für Hochbaumaßnahmen	13.000	0	0	0	0	0,00	0	0,00
Saldo	-13.000	0	0	0	0	0,00	0	0,00
<b>5530199001</b>	<b>Neuanschaffung von Betriebsausstattung</b>							
Einzahlungen	0	0	0	0	0	0,00	0	0,00
Auszahlungen	9.900	0	0	0	0	0,00	0	0,00
3660384383100 Auszahlungen für den Erwerb von Vermögensgegenständen oberhalb der Wertgrenze von 1000,- €	9.900	0	0	0	0	0,00	0	0,00

	Ansatz 2024	Planwert 2025	Planwert 2026	Planwert 2027	Planwert 2028	Bisher ber.	Gesamt VE	Gesamt Invest.
	1	2	3	4	5	6	7	8
Saldo	-9.900	0	0	0	0	0,00	0	0,00
<b>5530101000</b>	<b>Friedhof Breidenbach Gedenkstätte Sternenkinder</b>							
Einzahlungen	0	0	0	0	0	0,00	0	0,00
Auszahlungen	6.000	0	0	0	0	0,00	0	0,00
5530184182100 Auszahlungen für den Erwerb von Grundstücken und Gebäuden	0	0	0	0	0	0,00	0	0,00
5530184285300 Auszahlungen für sonstige Baumaßnahmen	6.000	0	0	0	0	0,00	0	0,00
Saldo	-6.000	0	0	0	0	0,00	0	0,00
<b>5530102000</b>	<b>Friedhof Wolzhausen Erneuerung Zugang Friedhofskapelle</b>							
Einzahlungen	0	0	0	0	0	0,00	0	0,00
Auszahlungen	0	75.000	0	0	0	0,00	0	0,00
5530184285300 Auszahlungen für sonstige Baumaßnahmen	0	75.000	0	0	0	0,00	0	0,00
Saldo	0	-75.000	0	0	0	0,00	0	0,00
<b>553010600</b>	<b>Friedhof Niederdieten Einfriedung neues Belegungsfeld</b>							
Einzahlungen	0	0	0	0	0	0,00	0	0,00
Auszahlungen	20.000	0	0	0	0	0,00	0	0,00
5530184285300 Auszahlungen für sonstige Baumaßnahmen	20.000	0	0	0	0	0,00	0	0,00
Saldo	-20.000	0	0	0	0	0,00	0	0,00
<b>5530107000</b>	<b>Friedhof Kleingladenbach Grabkammersystem</b>							
Einzahlungen	0	0	0	0	0	0,00	0	0,00
Auszahlungen	0	250.000	0	0	0	0,00	0	0,00
5530184182100 Auszahlungen für den Erwerb von Grundstücken und Gebäuden	0	250.000	0	0	0	0,00	0	0,00
Saldo	0	-250.000	0	0	0	0,00	0	0,00
<b>5540100300</b>	<b>Kompensationsmaßnahme Gewässerentwicklung "Rechtenbach"</b>							
Einzahlungen	0	0	0	0	0	0,00	0	0,00
Auszahlungen	0	26.500	0	0	0	0,00	0	0,00
5540184285300 Auszahlungen für sonstige Baumaßnahmen	0	26.500	0	0	0	0,00	0	0,00
Saldo	0	-26.500	0	0	0	0,00	0	0,00
<b>5540100500</b>	<b>Errichtung Schwalbenbaum - OT Wiesenbach</b>							
Einzahlungen	13.600	0	0	0	0	0,00	0	0,00
Auszahlungen	17.000	0	0	0	0	0,00	0	0,00
5540184285300 Auszahlungen für sonstige Baumaßnahmen	17.000	0	0	0	0	0,00	0	0,00
5540182081800 Einzahlungen aus Investitionszuweisungen von übrigen Bereichen	13.600	0	0	0	0	0,00	0	0,00
Saldo	-3.400	0	0	0	0	0,00	0	0,00
<b>5540100810</b>	<b>Ausgleichsmaßnahmen/Landschaftspflege</b>							
Einzahlungen	0	7.500	7.500	3.750	0	0,00	0	0,00
Auszahlungen	0	0	0	0	0	0,00	0	0,00
5540182081800 Einzahlungen aus Investitionszuweisungen von übrigen Bereichen	0	7.500	7.500	3.750	0	0,00	0	0,00
Saldo	0	7.500	7.500	3.750	0	0,00	0	0,00



	Ansatz 2024	Planwert 2025	Planwert 2026	Planwert 2027	Planwert 2028	Bisher ber.	Gesamt VE	Gesamt Invest.
	1	2	3	4	5	6	7	8
<b>5550300901</b>	<b>Feldwegebau Wiesenbach Boxbach und Laaspher Straße</b>							
Einzahlungen	0	0	0	0	0	0,00	0	0,00
Auszahlungen	0	0	70.000	70.000	0	0,00	0	0,00
5550384285300 Auszahlungen für sonstige Baumaßnahmen	0	0	70.000	70.000	0	0,00	0	0,00
Saldo	0	0	-70.000	-70.000	0	0,00	0	0,00
<b>5710300801</b>	<b>Dorfentwicklung Breidenbach</b>							
Einzahlungen	26.250	0	0	0	0	0,00	0	0,00
Auszahlungen	75.000	0	0	0	0	0,00	0	0,00
5710384285300 Auszahlungen für sonstige Baumaßnahmen	75.000	0	0	0	0	0,00	0	0,00
5710382081100 Einzahlungen aus Investitionszuweisungen vom Land	26.250	0	0	0	0	0,00	0	0,00
Saldo	-48.750	0	0	0	0	0,00	0	0,00
Saldo	0	0	0	0	0	0,00	0	0,00
<b>5730199001</b>	<b>Neuanschaffung von Betriebsausstattung</b>							
Einzahlungen	0	0	0	0	0	0,00	0	0,00
Auszahlungen	2.000	2.000	2.000	2.000	0	0,00	0	0,00
5730184383100 Auszahlungen für den Erwerb von Vermögensgegenständen oberhalb der Wertgrenze von 1000,- €	2.000	2.000	2.000	2.000	0	0,00	0	0,00
Saldo	-2.000	-2.000	-2.000	-2.000	0	0,00	0	0,00
<b>5730200101</b>	<b>Erneuerung Heiztechnik GMZ</b>							
Einzahlungen	0	0	0	0	0	0,00	0	0,00
Auszahlungen	634	634	634	634	0	0,00	0	0,00
5730284692700 Auszahlungen aus der Tilgung von Investitionskrediten bei Kreditinstituten	634	634	634	634	0	0,00	0	0,00
Saldo	-634	-634	-634	-634	0	0,00	0	0,00
<b>6120199001</b>	<b>Finanzen- bzw. -auszahlungen</b>							
Einzahlungen	500.000	500.000	500.000	450.000	0	0,00	0	0,00
Auszahlungen	527.777	534.787	509.631	458.430	0	0,00	10.000	0,00
6120184484400 Aus- zahlungen für den Erwerb von sonstigen Anteils- rechten	11.400	11.400	1.400	1.400	0	0,00	10.000	0,00
6120182692700 Ein- zahlungen aus der Auf- nahme von Krediten für Investitionen bei Kredit- instituten	500.000	500.000	500.000	450.000	0	0,00	0	0,00
6120184692700 Aus- zahlungen aus der Auf- nahme von Krediten für Investitionen bei Kredit- instituten	516.377	523.357	508.231	457.030	0	0,00	0	0,00
Saldo	-27.777	-34.757	-9.631	-8.430	0	0,00	-10.000	0,00
<b>Einzahlungen</b>	<b>1.478.986</b>	<b>1.279.833</b>	<b>954.500</b>	<b>1.257.750</b>	<b>0</b>	<b>0,00</b>	<b>0</b>	<b>0,00</b>
<b>Auszahlungen</b>	<b>2.504.642</b>	<b>2.105.701</b>	<b>2.139.544</b>	<b>2.547.813</b>	<b>0</b>	<b>0,00</b>	<b>330.000</b>	<b>0,00</b>
<b>Zu-/Überschuss</b>	<b>-1.025.656</b>	<b>-825.868</b>	<b>-1.185.044</b>	<b>-1.290.063</b>	<b>0</b>	<b>0,00</b>	<b>-330.000</b>	<b>0,00</b>

**ÜBERSICHT**

**VERBIND-**

**LICHKEITEN**



**Übersicht über den voraussichtlichen  
Stand der Verbindlichkeiten  
- 1.000 EUR -**

Art	Stand zu Beginn des Vorjahres 2023	Voraus- sichtlicher Stand zu Beginn des Haushalts- jahres 2024	Voraus- sichtlicher Stand zum Ende des Haushalts- jahres 2024
1	2	3	4
<b>1. Verbindlichkeiten aus Anleihen</b>			
<b>2. Verbindlichkeiten aus Krediten</b> zur Finanzierung von Investitionen und Investitionsförderungsmaßnahmen			
2.1 Bund, LAF, ERP-Sondervermögen			
2.2 Land			
2.3 Gemeinden und Gemeindeverbänden			
2.4 Zweckverbänden und dgl.			
2.5 Sonstiger öffentlicher Bereich			
2.6 Kreditmarkt	10.482	9.911	10.250
2.7 Verbundene Unternehmen, Beteiligungen, Sondervermögen			
<b>Summe</b>	<b>10.482</b>	<b>9.911</b>	<b>10.250</b>
<b>3. Verbindlichkeiten aus Liquiditätskrediten und gegenüber dem Sondervermögen Hessenkasse</b>			
3.1 Verbindlichkeiten aus Liquiditätskrediten			
3.2 Verbindlichkeiten gegenüber dem Sonderver- mögen			
<b>Summe</b>			
<b>4. Verbindlichkeiten aus Vorgängen, die Kredit- aufnahmen wirtschaftlich gleichkommen</b>			
4.1 Leasing	679	735	618
4.2 Sonstige	1.691	1.617	1.543
<b>Summe</b>	<b>2.370</b>	<b>2.333</b>	<b>2161</b>
<i>Nachrichtlich</i>			
<b>5. Verbindlichkeiten der Sondervermögen mit Sonderrechnung</b>			
5.1 Aus Krediten			
5.2 Aus Vorgängen, die Kreditaufnahmen wirt- schaftlich gleichkommen			
<b>6. Vorübergehende Inanspruchnahme von flüssigen Mitteln aus Sonderrücklagen für andere Zwecke</b>			
<b>7. Anteilige Schulden im Rahmen von Mit- gliedschaften in Zweckverbänden<sup>1</sup></b>	676	576	737
<b>8. Anteilige Schulden im Rahmen der Beteili- gung an wirtschaftlichen Unternehmen<sup>2</sup></b>	8.638	7.678	6.718
<b>9. Langfristige Mietverträge und Verpflich- tungen aus ÖPP-Verträgen</b>			

<sup>1</sup> Der den Mitgliedsanteilen der Gemeinde an Zweckverbänden entsprechende Anteil an den Gesamtschulden der Verbände.

<sup>2</sup> Der den Gesellschaftsanteilen der Gemeinde an Unternehmen entsprechende Anteil an den Gesamtschulden der Unternehmen.



**ÜBERSICHT**

**RÜCKLAGEN**

**UND RÜCK-**

**STELLUNGEN**



**Stand der Rücklagen und Rückstellungen**  
- 1.000 EUR -

Art	Stand zu Beginn des Vorjahres 2023	Voraussicht- licher Stand zu Beginn des Haushalts- jahres 2024	Voraussicht- licher Stand zum Ende des Haushalts- jahres 2024
1	2	3	4
<b>1. Rücklagen und Sonderrücklagen</b>			
1.1 Rücklage aus Überschüssen des ordentlichen Ergebnisses	6.682	8.193	8.089
1.2 Rücklage aus Überschüssen des außerordentlichen Ergebnisses	1.332	1.470	1.550
1.3 Sonderrücklagen			
1.4 Stiftungskapital			
1.5 Zweckgebundene Rücklagen			
1.5.1 Instandhaltungsrücklage	64	72	80
<b>Summe der Rücklagen</b>	<b>8.078</b>	<b>9.735</b>	<b>9719</b>
<b>2. Rückstellungen</b>			
2.1 Rückstellungen für Pensionsverpflichtungen auf Grund von beamtenrechtlichen oder vertraglichen Ansprüchen (davon durch Mittel der Versorgungsrücklage nach dem Hess. Versorgungsrücklagengesetz vom 12. September 2018 (GVBl. S. 577) gedeckt)	1.428	1.681	1.741
	(68)	(74)	(79)
2.2 Rückstellungen aus Beihilfeverpflichtungen gegenüber Versorgungsempfängerinnen und Versorgungsempfängern, Beamtinnen und Beamten und Arbeitnehmerinnen und Arbeitnehmern	230	252	253
2.3 Rückstellungen aus Bezüge- und Entgeltzahlungen für Zeiten der Freistellung von der Arbeit im Rahmen von Altersteilzeitarbeit und ähnlichen Maßnahmen	74	34	0
2.4 Rückstellungen für im Haushaltsjahr unterlassene Aufwendungen für Instandhaltung, die im folgenden Haushaltsjahr nachgeholt werden sollen			
2.5 Rückstellungen für die Rekultivierung und Nachsorge von Abfaldeponien			
2.6 Rückstellungen für die Sanierung von Altlasten			
2.7 Rückstellungen für unbestimmte Aufwendungen für Umlagen nach dem Hessischen Finanzausgleichsgesetz und für ungewisse Verbindlichkeiten im Rahmen von Steuerschuldverhältnissen			
2.8 Rückstellungen für drohende Verpflichtungen aus Bürgschaften, Gewährleistungen und anhängigen Gerichtsverfahren			
2.9 Rückstellungen für drohende Verluste aus schwebenden Geschäften			
2.10 Sonstige Rückstellungen	280	276	39
<b>Summe der Rückstellungen</b>	<b>2.012</b>	<b>2.243</b>	<b>2.033</b>





**ÜBERSICHT  
VERPFLICHTUNGS-  
ERMÄCH-  
TIGUNGEN**



## Übersicht über die aus Verpflichtungsermächtigungen voraussichtlich fällig werdenden Auszahlungen

Verpflichtungsermächtigungen im Haushaltsplan des Jahres <sup>1</sup>	Voraussichtlich fällige Auszahlungen <sup>2, 3</sup> 1.000 EUR				
	2025	2026	2027	2028	2029
1	2	3	4	5	6
2024 - Umbau/Erweiterung Dienstleistungsbetrieb (320) - Kapitaleinlage Holzvermarktung (10) 2023 2022 2021	330				
Summe	330	0	0		
<i>Nachrichtlich</i> In der Ergebnis- und Finanzplanung vorgesehene Kreditaufnahmen	500	500	450		

<sup>1</sup> In Spalte 1 sind das Haushaltsjahr und alle früheren Jahre aufzuführen, in denen Verpflichtungsermächtigungen veranschlagt waren, aus deren Inanspruchnahme noch Auszahlungen fällig werden.

<sup>2</sup> In Spalte 2 ist das dem Haushaltsjahr folgende Jahr, in den Spalten 3 bis 6 die sich anschließenden Jahre einzusetzen.

<sup>3</sup> Werden Auszahlungen aus Verpflichtungsermächtigungen in den Jahren fällig, auf die sich die Ergebnis- und Finanzplanung noch nicht erstreckt, sind die voraussichtlichen Kreditaufnahmen in diesen Jahren nach § 1 Abs. 4 Nr. 4 zweiter Halbsatz dieser Verordnung zu übernehmen. Erforderlichenfalls sind weitere Kopfspalten hinzuzufügen.



**ÜBERSICHT**

**FRAKTIONS-**

**MITTEL**



**Übersicht über die den Fraktionen nach § 36 a Abs. 4  
der Hessischen Gemeindeordnung zur Verfügung gestellten Mittel**

Art	Haushaltsansatz		Ergebnis des Jahres- abschlusses	Erläute- rungen
	2024 <sup>1</sup> EUR	2023 <sup>2</sup> EUR	2022 EUR	
1	2	3	4	5
<b>1. Gesamtbetrag der Mittel nach § 36a Abs. 4 HGO</b>	501	501	501	
1.1 Sockelbetrag für jede Fraktion (jährl. 50,- EUR)	150	150	150	
1.2 Restbetrag nach Fraktionsstärke Betrag für jedes Fraktionsmitgl. (jährl.13,-EUR)	351	351	351	
<b>2. Aufteilung des Betrages unter 1 auf die einzelnen Fraktionen:</b>				
2.1 SPD-Fraktion				
2.1.1 Personalaufwendungen				
2.1.2 Sachaufwendungen ohne Öffentlichkeitsarbeit	167	167	171	
2.1.3 Sachaufwendungen für Öffentlichkeitsarbeit				
<i>Summe</i>	<i>167</i>	<i>167</i>	<i>171</i>	
2.2 CDU-Fraktion				
2.2.1 Personalaufwendungen				
2.2.2 Sachaufwendungen ohne Öffentlichkeitsarbeit	154	154	159	
2.2.3 Sachaufwendungen für Öffentlichkeitsarbeit				
<i>Summe</i>	<i>154</i>	<i>154</i>	<i>159</i>	
2.3 Bürgerliste				
2.3.1 Personalaufwendungen				
2.3.2 Sachaufwendungen ohne Öffentlichkeitsarbeit	180	180	171	
2.3.3 Sachaufwendungen für Öffentlichkeitsarbeit				
<i>Summe</i>	<i>180</i>	<i>180</i>	<i>171</i>	
	Jahresbeträge			
	<b>2024<sup>1</sup> EUR</b>	<b>2023<sup>2</sup> EUR</b>	<b>2022 EUR</b>	
<b>3. Zusätzlich an die einzelnen Fraktionen gewährte geldwerte Leistungen<sup>3</sup></b>				
3.1 Fraktion .....				
3.1.1 Überlassung von Personal der Gemeinde für die Fraktionsarbeit (Geschäftsstellenbetrieb und Fraktionsassistenten)				
3.1.2 Bereitstellung von Fahrzeugen				
3.1.3 Bereitstellung von Räumen (einschl. Heizung, Reinigung, Beleuchtung)				
3.1.4 Bereitstellung von Büroausstattung				
3.1.5 Übernahme der Kosten für Fachliteratur, Fachzeitschriften, elektronische Kommunikation usw.				
3.2 Fraktion.....				
<b>Gesamtsumme</b>	<b>501</b>	<b>501</b>	<b>501</b>	

<sup>1</sup> Haushaltsjahr

<sup>2</sup> Vorjahr

<sup>3</sup> Die Einzelpositionen sind erforderlichenfalls den örtlichen Gegebenheiten anzupassen.





**S T E L L E N -**

**P L A N**



**Teil A: Beamtinnen und Beamte**

**STELLENPLAN**

I. Gemeindeverwaltung		Besoldungsgruppen nach dem Hessischen Besoldungsgesetz														Beamtinnen und Beamte zusammen 2024 1)	Zahl d. Stellen nach dem Stellenplan 2023 2)	Zahl d. am 30.06.2023 tatsächlich besetzten Stellen	Vermerke, Erläuterungen
Teilhaushalt	Bezeichnung	höherer Dienst				gehobener Dienst					mittlerer Dienst								
		B	A			A					A								
		16	15	14	13	13	12	11	10	9	9	8	7	6	5				
I. Gemeindeverwaltung *)																			
11101	Gemeindliche Gremien	1,00				1,00										2,00	3,00	2,00	
Stellenplan 2024		1,00				1,00										2,00			
Stellenplan 2023		1,00				2,00											3,00		
Zahl der am 30.06.2023 tats. bes. Stellen		1,00				1,00												2,00	

\*) II. Sondervermögen mit Sonderrechnungen  
Jedes Sondervermögen ist für sich aufzuführen

1) Einzusetzen ist das Haushaltsjahr  
2) Einzusetzen ist das Vorjahr

# STELLENPLAN

## Teil B: Arbeitnehmerinnen und Arbeitnehmer außerhalb des Sozial- und Erziehungsdienstes

Teil- haushalt	Bezeichnung	Entgeltgruppen nach dem Tarifvertrag für den öffentlichen Dienst																	Arbeitnehmer- rinnen und Arbeitnehmer zusammen 2024 1)	Zahl d. Stel- len nach dem Stellenplan 2023 2)	Zahl der am 30.06.2023 tatsächlich be- setzten Stellen	Vermerke, Erläuterungen
		15	14	13	12	11	10	9 b	9 a	8	7	6	5	4	3	2	1	PA				
		11101	Unterstützung d. Verwaltungs- führung							0,77		0,64										
11106	Personal- wesen							0,50		0,50									1,00	1,00	1,00	
11111	EDV/IT-Bereich				1,00														1,00	1,00	0,79	
11114	Dienstleistungs- betrieb u.Fuhrp.							1,00		1,00	3,00	8,00*)					0,28		13,28	13,28	13,28	*) 2 St.Kw
11118/ 11119	Finanz- verwaltung				1 <sup>)</sup>			3,00 <sup>*1)</sup>		0,50									4,50	5,00	5,00	*) Neu EG 12 <sup>*1)</sup> 1 ATZ kw
12201	Ordnungs- angelegenh.					1,00		0,50		1,00									2,50	2,50	2,00	
12203	Melde- u. Passwesen									1,50									1,50	1,50	1,50	
42401	kommunale Sportstätten															0,82	0,19		1,01	1,08	1,01	- 0,07 f. HM
42402	kommunale Bäder											0,50							0,50	0,50	0,00	
52103	Bauver- waltung				2 <sup>)</sup>	1,00	1 <sup>*1)</sup>			3,50									6,50	5,50	5,28	<sup>)</sup> Neu EG12 <sup>*1)</sup> kw

1) Einzusetzen ist das Haushaltsjahr

2) Einzusetzen ist das Vorjahr

# STELLENPLAN

## Teil B: Arbeitnehmerinnen und Arbeitnehmer außerhalb des Sozial- und Erziehungsdienstes

Teil- haushalt	Bezeichnung	Entgeltgruppen nach dem Tarifvertrag für den öffentlichen Dienst																	Arbeitnehme- rinnen und Arbeitnehmer zusammen  2024 1)	Zahl d. Stel- len nach dem Stellenplan  2023 2)	Zahl der am 30.06.2023 tatsächlich be- setzten Stellen	Vermerke, Erläuterungen			
		15	14	13	12	11	10	9 b	9 a	8	7	6	5	4	3	2	1	PA							
		53301	Wasser- versorgung								1,00		1,00												
57301	Bürgerhäuser DGH's														0,50	1,52				2,02	2,02	2,02			
57302	Gemeinde- zentrum															0,74				0,74	0,74	0,74	0,74		
Stellenplan 2024				4,00	2,00	0,00	5,77	1,00	8,64	4,00	8,50	0,00			0,50	3,36	0,19			37,96					
Stellenplan 2023				1,00	3,00	1,00	5,77	1,00	9,14	4,00	8,50	0,00			0,50	3,36	0,26				37,53				
Zahl der am 30.06.23 bes. Stellen				0,79	2,50	1,00	5,63	1,00	8,92	4,00	8,00	0,00			0,50	3,36	0,19						35,89		

1) Einzusetzen ist das Haushaltsjahr  
2) Einzusetzen ist das Vorjahr

# STELLENPLAN

## Teil C: Arbeitnehmerinnen und Arbeitnehmer des Sozial- und Erziehungsdienstes

Teil- haushalt	Bezeichnung	Entgeltgruppen nach dem Tarifvertrag für den öffentlichen Dienst																Arbeitnehme- rinnen und Arbeitnehmer zusammen 2024 1)	Zahl d. Stel- len nach dem Stellenplan 2023 2)	Zahl der am 30.06.2023 tatsächlich be- setzten Stellen	Vermerke, Erläuterungen	
		S 15	S 14	S 13	S 12	S 11 b	S 11 a	S 10	S 9	S 8	S 7	S 6	S 5	S 4	S 3	2	1					
36602	Jugend- zentrum					1,00												1,00	1,00	1,00		
41201	gesundheitl. Versorgung								0,50									0,50	0,50	0,50	0,00	
Stellenplan 2024						1,00			0,50									1,50				
Stellenplan 2023						1,00			0,50										1,50			
Zahl der am 30.06.23 bes. Stellen						1,00			0,00												1,00	

**Teil D: Zusammenstellung**

**STELLENPLAN**

Teilhaushalt	Bezeichnung	Zahl der Stellen 2024 <sup>1)</sup>			Zahl der Stellen 2023 <sup>2)</sup>			Zahl der tatsächlich besetzten Stellen am 30.06.2023			Erläuterungen
		Beamtinnen und Beamte	Arbeitnehmerinnen und Arbeitnehmer (Teil B + C zusammen)	Insgesamt	Beamtinnen und Beamte	Arbeitnehmerinnen und Arbeitnehmer (Teil B + C zusammen)	Insgesamt	Beamtinnen und Beamte	Arbeitnehmerinnen und Arbeitnehmer (Teil B + C zusammen)	Insgesamt	
11101	Gemeindliche Gremien, Unterst. d. Verwaltungsf.	2,00	1,41	3,41	3,00	1,41	4,41	2,00	1,27	3,27	
11106	Personalwesen		1,00	1,00		1,00	1,00		1,00	1,00	
11111	EDV / IT-Bereich		1,00	1,00		1,00	1,00		0,79	0,79	
11114	Dienstleistungsb.u. Fuhrpark		13,28	13,28		13,28	13,28		13,28	13,28	2 Stellen Kw
11118/ 11119	Finanzverwaltung		4,50	4,50		5,00	5,00		5,00	5,00	1 ATZ kw
12201	Ordnungsangelegenheiten		2,50	2,50		2,50	2,50		2,00	2,00	
12203	Melde-u. Passwesen		1,50	1,50		1,50	1,50		1,50	1,50	
36602	Jugendzentrum		1,00	1,00		1,00	1,00		1,00	1,00	
41201	gesundheitl. Versorgung		0,50	0,50		0,50	0,50		0,00	0,00	
42401	kommunale Sportstätten		1,01	1,01		1,08	1,08		1,01	1,01	- 0,07 f. HM
42402	kommunale Bäder		0,50	0,50		0,50	0,50		0,00	0,00	
52103	Bauverwaltung		6,50	6,50		5,50	5,50		5,28	5,28	1 Stelle neu
53301	Wasserversorgung		2,00	2,00		2,00	2,00		2,00	2,00	
57301	Bürgerhäuser, DGH's		2,02	2,02		2,02	2,02		2,02	2,02	
57302	Gemeindezentrum		0,74	0,74		0,74	0,74		0,74	0,74	
<b>Insgesamt</b>		<b>2,00</b>	<b>39,46</b>	<b>41,46</b>	<b>3,00</b>	<b>39,03</b>	<b>42,03</b>	<b>2,00</b>	<b>36,89</b>	<b>38,89</b>	
Nachrichtlich:											
a) Beamtinnen und Beamte im Vorbereitungsdienst											
b) Auszubildende in der Gruppe Arbeitn.			2,00	2,00		1,00	1,00		1,00	1,00	Neu Azubi Wasser
c) Praktikantinnen und Praktikanten											
<b>Insgesamt</b>		<b>2,00</b>	<b>41,46</b>	<b>43,46</b>	<b>3,00</b>	<b>40,03</b>	<b>43,03</b>	<b>2,00</b>	<b>37,89</b>	<b>39,89</b>	

<sup>1)</sup> Haushaltsjahr

<sup>2)</sup> Vorjahr

RK = Reinigungskraft





**FINANZ-  
STATUS-  
BERICHT**



**Finanzstatusbericht zur Beurteilung der finanziellen Leistungsfähigkeit**

		Schlüsselnummer:	
Regierungsbezirk:	<b>Gießen</b>	Schlüsselnummer:	<b>534005</b>
Gemeinde:	<b>Breidenbach</b>	Kreisfreie Stadt	
Landkreis:	<b>Marburg-Biedenkopf</b>	Haushaltsjahr	<b>2024</b>
Einwohnerzahl am:			
31.12. 2022	<b>6.802</b>		
31.12. 2021	<b>6.711</b>		
		Haushaltsjahr	Jahresabschluss
		<b>2024</b>	<b>2022</b>
		-€ -	-€ -
<b>Ergebnishaushalt</b>			
<b>ordentliches Ergebnis</b>			
Erträge	17.126.672,00	16.670.877,77	
Aufwendungen	17.557.987,00	15.160.053,71	
<b>Saldo</b>	<b>-431.315,00</b>	<b>1.510.824,06</b>	
<b>außerordentliches Ergebnis</b>			
Erträge	55.000,00	205.897,53	
Aufwendungen	55.000,00	67.390,18	
<b>Saldo</b>		<b>138.507,35</b>	
Überschuss (+)/			
Fehlbedarf (-)	<b>-431.315,00</b>	<b>1.649.331,41</b>	
<b>Finanzhaushalt</b>			
<b>Laufende Verwaltungstätigkeit</b>			
Einzahlungen aus laufender			
Verwaltungstätigkeit	+ 16.453.509,00	15.077.554,54	
Auszahlungen aus laufender			
Verwaltungstätigkeit	- 15.898.980,00	13.190.097,96	
<b>Saldo</b>	<b>554.529,00</b>	<b>1.887.456,58</b>	
<b>Investitionstätigkeit</b>			
Einzahlungen aus Investitionstätigkeit	+ 978.986,00	+ 625.740,61	
Auszahlungen aus Investitionstätigkeit	- 1.844.199,00	- 979.282,31	
<b>Saldo</b>	<b>-865.213,00</b>	<b>-353.541,70</b>	
<b>Finanzierungstätigkeit</b>			
Einzahlungen aus Finanzierungstätigkeit	+ 500.000,00	+ 1.405.000,00	
Auszahlungen aus Finanzierungstätigkeit	- 660.443,00	- 445.353,45	
<b>Saldo</b>	<b>-160.443,00</b>	<b>959.646,55</b>	
Finanzmittelüberschuss (+)/			
-fehlbedarf (-)	<b>-471.127,00</b>	<b>2.493.561,43</b>	
Bestand an Zahlungsmitteln am Ende des			
Haushaltsjahres	<b>4.447.916,00</b>	<b>5.604.060,31</b>	
		Haushaltsjahr	
		<b>2024</b>	
		-€ -	
<b>Nachrichtlich</b>			
<b>Rechnersiche Neuverschuldung</b>			
<b>Kernhaushalt</b>	<b>339.557,00</b>		
	<b>0,00</b>		
<b>Insgesamt</b>	<b>339.557,00</b>		

Im Finanzstatusbericht sind Eintragungen nur in den blau unterlegten Feldern vorzunehmen.

Einige Feldinhalte werden erst vollständig angezeigt, wenn im Deckblatt eine Eintragung im Feld „Haushaltsjahr“ erfolgte.

Soweit in den Feldern betragsmäßige Angaben erforderlich sind, sind diese im gesamten Finanzstatusbericht in € vorzunehmen.

Die betragsmäßigen Eingaben sind im Finanzstatusbericht grundsätzlich nur mit positivem Vorzeichen vorzunehmen, soweit nicht aufgrund eines negativen Planwertes bzw. Rechnungsergebnisses ausnahmsweise ein negatives Vorzeichen erforderlich ist.

In Haushaltsjahren mit Nachträgen sind Planwerte auf Basis des Nachtragsplanes anzugeben



**Angaben zur Beurteilung der dauernden finanziellen Leistungsfähigkeit für 2024**

	- € -	<u>Erläuterungen</u>
1. Geplantes ordentliches Ergebnis für 2024	-431.315,00	Das ordentliche Ergebnis wird automatisch aus dem Blatt "Ergebnishaushalt" übernommen.
Bei einem geplanten Fehlbedarf im ordentlichen Ergebnis bitte nebenstehend auswählen, ob ein Ausgleich des Defizits durch die Inanspruchnahme der ordentlichen Rücklage nach § 92 Abs. 5 Nr. 1 HGO beim Jahresabschluss geplant ist.	Ja	
2. Bestand Rücklage aus Überschüssen des ordentlichen Ergebnisses zum 31.12.2023	8.192.629,99	Es ist der (ggf. voraussichtliche) Bestand der Rücklage aus Überschüssen des ordentlichen Ergebnisses zum Ende des Haushaltsvorjahres anzugeben.
3. Ordentliche Fehlbeträge aus Vorjahren (Bilanzwert der letzten aufgestellten Bilanz)	0,00	Es ist der in der letzten aufgestellten Bilanz ausgewiesene Fehlbetrag aus Vorjahren (§ 49 Abs. 4 Nr. 1.3.1.1 GemHVO) mit positivem Vorzeichen anzugeben.
4. <u>Bestand der Liquiditätsreserve</u>		
Mindestbetrag der nach § 106 Abs. 1 S. 2 HGO vorzuhaltenden Liquiditätsreserve für 2024	280.202,04	Es ist für das Haushaltsjahr der nach § 106 Abs. 1 S. 2 HGO zur Sicherstellung der Zahlungsfähigkeit vorzuhaltende Mindestbetrag von 2 v.H. der Summe der Auszahlungen aus laufender Verwaltungstätigkeit nach dem Durchschnitt der drei dem Haushaltsjahr vorangehenden Jahre anzugeben.
4.2 Höhe der tatsächlich vorgehaltenen Liquiditätsreserve am 1.1.2024	280.202,04	Es ist für das Haushaltsjahr die Höhe der tatsächlich vorhandenen Liquiditätsreserve anzugeben.
5. <u>Angaben zur letzten aufgestellten Vermögensrechnung</u>		
5.1 Haushaltsjahr der letzten aufgestellten Vermögensrechnung	2022	Es ist das Haushaltsjahr der letzten aufgestellten Vermögensrechnung anzugeben.
5.2 Bestand an Eigenkapital	41.352.900,82	Es ist die Höhe des Eigenkapitals (§ 49 Abs. 4 Nr. 1 GemHVO) aus der letzten aufgestellten Vermögensrechnung anzugeben.
6. Höhe der Verbindlichkeiten aus Liquiditätskrediten (Kernverwaltung und Sondervermögen) zum 31.12.2023	0,00	Die Höhe der Verbindlichkeiten aus Liquiditätskrediten wird automatisch aus dem Blatt "Verbindlichkeiten" übernommen.
7. Höhe der Verbindlichkeiten gegenüber dem Sondervermögen Hessenkasse	0,00	Die Höhe der Verbindlichkeiten wird automatisch aus dem Blatt "Verbindlichkeiten" übernommen.
8. <u>Geplante zu erwirtschaftende Differenz aus Zahlungsmittelfluss aus laufender Verwaltungstätigkeit und ordentlicher Tilgung sowie der Zahlungen an das Sondervermögen Hessenkasse</u>	-105.914,00	Diese Angabe wird rechnerisch aus dem Zahlungsmittelfluss aus laufender Verwaltungstätigkeit abzüglich der ordentlichen Tilgung sowie der Zahlungen an das Sondervermögen Hessenkasse und zuzüglich der zweckgebundenen Einzahlungen für die ordentliche Tilgung sowie der Zahlungen an das Sondervermögen Hessenkasse ermittelt.
8.1 Zahlungsmittelfluss aus laufender Verwaltungstätigkeit für 2024	554.529,00	Der Zahlungsmittelfluss aus laufender Verwaltungstätigkeit wird automatisch aus dem Blatt "Finanzhaushalt" übernommen.
8.2 Ordentliche Tilgung für 2024	660.443,00	Die Höhe der ordentlichen Tilgung wird automatisch aus dem Blatt "Finanzhaushalt" übernommen.
8.3 Zahlungen an das Sondervermögen Hessenkasse für 2024	0,00	Die Höhe der Zahlungen an das Sondervermögen Hessenkasse wird automatisch aus dem Blatt "Finanzhaushalt" übernommen.
8.4 Zweckgebundene Einzahlungen für die ordentliche Tilgung von Investitionskrediten für 2024	0,00	Der Betrag wird automatisch aus dem Blatt "Finanzhaushalt - 4.2" übernommen.
8.5 Zweckgebundene Einzahlungen für Auszahlungen an das Sondervermögen Hessenkasse für 2024	0,00	Der Betrag wird automatisch aus dem Blatt "Finanzhaushalt - 4.3" übernommen.
<u>Nachrichtlich:</u>		
Rechnerischer Hebesatz Grundsteuer B zum Erreichen des Ausgleichs im ordentlichen Ergebnis in v.H. für 2024	533,37	Diese Angabe wird bei einem geplanten negativen ordentlichen Ergebnis rechnerisch ermittelt.
Fiktive Hebesatzanhebung Grundsteuer B zum Erreichen des Ausgleichs im ordentlichen Ergebnis in v.H. für 2024	168,37	Diese Angabe wird bei einem geplanten negativen ordentlichen Ergebnis rechnerisch ermittelt.
Bestand Rücklage aus Überschüssen des außerordentlichen Ergebnisses zum 31.12.2023	1.470.571,80	Es ist der (ggf. voraussichtliche) Bestand der Rücklage aus Überschüssen des außerordentlichen Ergebnisses zum Ende des Haushaltsvorjahres anzugeben.

**Auswertung der Angaben zur Beurteilung der dauernden finanziellen Leistungsfähigkeit**

		Indikatorwert
Geplantes ordentliches Ergebnis je Einwohner für 2024	-63,41	0,00
Bestand Rücklage aus Überschüssen des ordentlichen Ergebnisses zum 31.12.2023	8.192.629,99	5,00
Ordentliche Fehlbeträge aus Vorjahren	0,00	5,00
Die Liquiditätsreserve wurde vollständig gebildet		5,00
Bestand an Eigenkapital	41.352.900,82	5,00
Höhe der Kassenkreditverbindlichkeiten (Kernverwaltung und Sondervermögen) zum 31.12.2023	0,00	5,00
Höhe der Verbindlichkeiten gegenüber dem Sondervermögen Hessenkasse	0,00	5,00
Geplante Differenz je Einwohner aus Zahlungsmittelfluss aus laufender Verwaltungstätigkeit und ordentlicher Tilgung sowie der Zahlungen an das Sondervermögen Hessenkasse je Einwohner	-15,57	0,00
Summe und Status		● 60,00
Vorliegende Auswertung präjudiziert das Haushaltsgenehmigungsverfahren nicht. Die notwendige individuelle Prüfung und Beurteilung der Aufsichtsbehörde wird hierdurch nicht ersetzt.		
Hinweise der Gemeinde zur aktuellen Haushaltslage (optional)		

**Angaben zur Beurteilung der dauernden finanziellen Leistungsfähigkeit für 2022**

**Erläuterungen**

**Auswertung der Angaben zur Beurteilung der dauernden finanziellen Leistungsfähigkeit**

	- € -	
1. Ordentliches Ergebnis für 2022	1.510.824,06	Das ordentliche Ergebnis wird automatisch aus dem Blatt "Ergebnishaushalt" übernommen.
2. Rechnerischer Bestand der Rücklage aus Überschüssen des ordentlichen Ergebnisses vor Ergebnisverwendung zum 31.12.2022	6.681.805,00	Es ist der (ggf. voraussichtliche) Bestand der Rücklage aus Überschüssen des ordentlichen Ergebnisses zum Ende des Haushaltsvorjahres (Abschlussjahr) anzugeben.
3. Ordentliche Fehlbeträge aus Vorjahren (Bilanzwert) zum 31.12.2022	0,00	Es ist der in der aufgestellten Bilanz ausgewiesene Fehlbetrag aus Vorjahren (§ 49 Abs. 4 Nr. 1.3.1.1 GemHVO) mit positivem Vorzeichen anzugeben.
4. Bestand der Liquiditätsreserve		
4.1 Mindestbetrag der nach § 106 Abs. 1 S. 2 HGO vorzuhaltenden Liquiditätsreserve für 2022	280.201,00	Es ist für das Haushaltsvorjahr der nach § 106 Abs. 1 S. 2 HGO zur Sicherstellung der Zahlungsfähigkeit vorzuhaltende Mindestbetrag von 2 v.H. der Summe der Auszahlungen aus laufender Verwaltungstätigkeit nach dem Durchschnitt der drei dem Haushaltsjahr vorangehenden Jahre anzugeben.
4.2 Höhe der tatsächlich vorgehaltenen Liquiditätsreserve am 31.12.2022	5.299.406,72	Es ist für das Abschlussjahr die Höhe der tatsächlich vorhandenen Liquiditätsreserve anzugeben.
5. Bestand an Eigenkapital am 31.12.2022	41.352.900,82	Es ist die Höhe des Eigenkapitals (§ 49 Abs. 4 Nr. 1 GemHVO) aus der aufgestellten Vermögensrechnung anzugeben.
6. Höhe der Verbindlichkeiten aus Liquiditätskrediten (Kernverwaltung und Sondervermögen) zum 31.12.2022	0,00	Es ist die Höhe der Verbindlichkeiten aus Liquiditätskrediten anzugeben
7. Höhe der Verbindlichkeiten gegenüber dem Sondervermögen Hessenkasse zum 31.12.2022	0,00	Es ist die Höhe der Verbindlichkeiten gegenüber dem Sondervermögen Hessenkasse anzugeben
8. <u>Erwirtschaftete Differenz aus Zahlungsmittelfluss aus laufender Verwaltungstätigkeit und ordentlicher Tilgung sowie der Zahlungen an das Sondervermögen Hessenkasse</u>	109.175,55	Diese Angabe wird rechnerisch aus dem Zahlungsmittelfluss aus laufender Verwaltungstätigkeit abzüglich der ordentlichen Tilgung sowie der Zahlungen an das Sondervermögen Hessenkasse und zuzüglich der zweckgebundenen Einzahlungen für die ordentliche Tilgung sowie der Zahlungen an das Sondervermögen Hessenkasse ermittelt.
8.1 Zahlungsmittelfluss aus laufender Verwaltungstätigkeit für 2022	554.529,00	
8.2 Ordentliche Tilgung für 2022	445.353,45	
8.3 Zahlungen an das Sondervermögen Hessenkasse für 2022	0,00	
8.4 Zweckgebundene Einzahlungen für die ordentliche Tilgung von Investitionskrediten für 2022	0,00	
8.5 Zweckgebundene Einzahlungen für Auszahlungen an das Sondervermögen Hessenkasse für 2022	0,00	
<b>Nachrichtlich:</b> Kash-Wert nach Planung	90,00	

		Indikatorwert
Geplantes ordentliches Ergebnis je Einwohner für 2024	222,11	40,00
Bestand Rücklage aus Überschüssen des ordentlichen Ergebnisses zum 31.12. 2022	6.681.805,00	5,00
Ordentliche Fehlbeträge aus Vorjahren	0,00	5,00
Die Liquiditätsreserve wurde vollständig gebildet		5,00
Bestand an Eigenkapital	41.352.900,82	5,00
Höhe der Verbindlichkeiten aus Liquiditätskrediten (Kernverwaltung und Sondervermögen) zum 31.12.2022	0,00	5,00
Höhe der Verbindlichkeiten gegenüber dem Sondervermögen Hessenkasse zum 31.12.2022	0,00	5,00
Erwirtschaftete Differenz aus Zahlungsmittelfluss aus laufender Verwaltungstätigkeit und ordentlicher Tilgung sowie der Zahlungen an das Sondervermögen Hessenkasse je Einwohner	16,05	30,00
Summe und Status nach Abschlusswert		● 100,00
Summe und Status nach Planwert		● 90,00

Indikator pro Einwohner	Bewertung ggf. der Entwicklung nach Indikatoren pro Einwohner	Gewichtung der Indikatoren pro Einwohner in %	Status
ordentliches Ergebnis	Überschuss (mehr als + 5 €) = 1 jahresbezogener Haushaltsausgleich (im Korridor von - 5 € bis + 5 € oder durch Rücklage) = 0,75 defizitär im Korridor (weniger als - 5 € bis - 40 €) = 0,5 defizitär im Korridor (weniger als - 40 € bis - 75 €) = 0,25 defizitär (weniger als -75 €) = 0	40%	grün (+) ≥ 70% gelb (0) < 70% und > 40% rot (-) ≤ 40%
Bestand ordentliche Rücklage	Bestand = 1 kein Bestand (≤ 0 €) = 0	5%	
Fehlbeträge aus Vorjahren (Bilanzwert der letzten aufgestellten Bilanz)	kein Bestandswert = 1 Ausweis eines Fehlbetragbestands = 0	5%	
Bestand der Liquiditätsreserve	Bestand vollständig gebildet = 1 Bestand teilweise gebildet (≥ 50 %) = 0,5 Bestand unzureichend oder nicht gebildet (< 50 %) = 0	5%	
Ausweis von Eigenkapital (nach letzter aufgestellter Bilanz)	positiver Eigenkapitalbestand = 1 negativer Eigenkapitalbestand (≤ 0 €) = 0	5%	
Verbindlichkeiten aus Liquiditätskrediten (Kommune plus Sondervermögen)	kein Bestand (= 0 €) = 1 Bestand (> 0 €) = 0	5%	
Verbindlichkeiten gegenüber dem Sondervermögen Hessenkasse	kein Bestand (= 0 €) = 1 Bestand (> 0 €) = 0	5%	
Zahlungsmittelfluss lfd. Verwaltungstätigkeit abzüglich der Tilgung sowie der Zahlungen an das Sondervermögen Hessenkasse	Saldo > 5 € = 1 im Korridor von 0 € bis + 5 € = 0,5 Saldo < 0 € = 0	30%	
		100%	

Die rot markierten Eintragungen spiegeln die Änderungen ab dem 01.01.2019 wider.



**Vomhundertsätze erhobener Umlagen (Landkreis / LWV / Land Hessen)**

Jahr	Kreisumlage	Schulumlage	Verbandsumlage LWV	Krankenhausumlage
2024	29,36 v.H.	20,25 v.H.	0,00 v.H.	0,00 v.H.
2023	29,36 v.H.	20,25 v.H.	0,00 v.H.	0,00 v.H.
2022	29,36 v.H.	20,25 v.H.	0,00 v.H.	0,00 v.H.

**Angaben für Gemeinden und Städte**

**Steuerhebesätze**

Jahr	Grundsteuer A	Grundsteuer B	Gewerbsteuer	Vervielfältiger Gewerbesteuerumlage	Solidaritätsumlage	Heimatumlage
2024	332,00 v.H.	365,00 v.H.	357,00 v.H.	35,00 v.H.	0,00 Euro	256.867,20 Euro
2023	332,00 v.H.	365,00 v.H.	357,00 v.H.	35,00 v.H.	0,00 Euro	249.790,00 Euro
2022	332,00 v.H.	365,00 v.H.	357,00 v.H.	35,00 v.H.	0,00 Euro	274.160,00 Euro

**Angaben für Gemeinden und Städte**

**Nivellierungshebesätze nach FAG**

Jahr	Grundsteuer A	Grundsteuer B	Gewerbsteuer
2024	332,00 v.H.	365,00 v.H.	357,00 v.H.

**Angaben zu weiteren Abgaben (ohne Gebühren)**

**Straßenbeiträge**

einmalige Beiträge, erhöhter Gemeindeanteil (abgesenkte Anliegerbeiträge)

**Weitere Abgaben, die erhoben werden:**

Spielapparatesteuer	ja	Jagdsteuer	nein	Hundsteuer	ja
Zweitwohnungssteuer	nein	Fischereisteuer	nein	Gaststättenerlaubnissteuer	nein
Kurbeitrag	nein	Pferdesteuer	nein		
Tourismusbeitrag	nein	Getränkesteuer	nein		

**Sonstige Abgaben:**

		2022	2023	2024	2025	2026	2027
<b>Ergebnishaushalt</b>		<b>vorläufiges Rechnungsergebnis</b>	<b>Haushaltsplan</b>	<b>Haushaltsplan</b>	<b>Ergebnisplan</b>	<b>Ergebnisplan</b>	<b>Ergebnisplan</b>
Position	Konten	Bezeichnung					
- € -							
1	50	Privatrechtliche Leistungsentgelte	809.357,52	648.467,00	578.552,00	564.358,00	564.358,00
2	51	Öffentlich-rechtliche Leistungsentgelte	1.716.470,45	2.014.742,00	2.173.841,00	2.271.788,00	2.313.774,00
3	548-549	Kostensatzleistungen und -erstattungen	298.577,72	190.326,00	145.526,00	112.152,00	108.652,00
4	52	Bestandsveränderungen und aktivierte Eigenleistungen	8.996,03	0,00	0,00	0,00	0,00
5	55	Steuern und steuerähnliche Erträge einschließlich Erträge aus gesetzlichen Umlagen	9.791.918,19	9.633.715,00	10.267.491,00	10.569.970,00	11.039.772,00
6	547	Erträge aus Transferleistungen	361.521,40	368.877,00	302.464,00	275.516,00	263.934,00
7	540-543	Erträge aus Zuweisungen und Zuschüssen für laufende Zwecke und allgemeine Umlagen	1.764.461,79	2.626.117,00	2.444.456,00	2.126.016,00	3.136.592,00
8	546	Erträge aus der Auflösung von Sonderposten aus Investitionszuweisungen, -zuschüssen und Investitionsbeiträgen	787.358,56	660.756,00	697.763,00	627.509,00	599.397,00
9	53	Sonstige ordentliche Erträge	947.383,32	267.687,00	246.327,00	213.677,00	213.677,00
10		<b>Summe der ordentlichen Erträge</b>	<b>16.486.044,98</b>	<b>16.410.687,00</b>	<b>16.856.420,00</b>	<b>16.760.986,00</b>	<b>18.240.156,00</b>
11	62, 63, 640-643, 647-649, 65	Personalaufwendungen	2.469.570,50	2.715.002,00	2.848.242,00	2.971.195,00	3.102.182,00
12	644-646	Versorgungsaufwendungen	201.003,38	185.271,00	190.937,00	183.940,00	196.158,00
13	60,61, 67-69	Aufwendungen für Sach- und Dienstleistungen	2.590.348,73	3.503.593,00	3.485.553,00	2.701.913,00	2.876.507,00
14	66	Abschreibungen	1.630.265,87	1.563.320,00	1.648.390,00	1.579.170,00	1.512.219,00
15	71	Aufwendungen für Zuweisungen und Zuschüsse sowie besondere Finanzaufwendungen	2.067.201,45	2.213.395,00	2.448.655,00	2.489.760,00	2.593.810,00
16	73	Steueraufwendungen einschließlich Aufwendungen aus gesetzlichen Umlageverpflichtungen	6.013.326,99	6.549.787,00	6.711.469,00	7.284.739,00	7.754.827,00
17	72	Transferaufwendungen	0,00	0,00	0,00	0,00	0,00
18	70, 74, 76	Sonstige ordentliche Aufwendungen	16.096,80	15.034,00	16.184,00	16.184,00	16.184,00
19		<b>Summe der ordentlichen Aufwendungen</b>	<b>14.987.813,72</b>	<b>16.745.402,00</b>	<b>17.349.430,00</b>	<b>17.226.901,00</b>	<b>18.051.887,00</b>
20		<b>Verwaltungsergebnis</b>	<b>1.498.231,26</b>	<b>-334.715,00</b>	<b>-493.010,00</b>	<b>-465.915,00</b>	<b>188.269,00</b>
21	56,57	Finanzerträge	184.832,79	246.121,00	270.252,00	244.583,00	199.742,00
22	77	Zinsen und andere Finanzaufwendungen	172.239,99	217.536,00	208.557,00	226.765,00	231.345,00
23		<b>Finanzergebnis</b>	<b>12.592,80</b>	<b>28.585,00</b>	<b>61.695,00</b>	<b>17.818,00</b>	<b>-31.603,00</b>
24		<b>Gesamtbetrag der ordentlichen Erträge</b>	<b>16.670.877,77</b>	<b>16.656.808,00</b>	<b>17.126.672,00</b>	<b>17.005.569,00</b>	<b>18.439.898,00</b>
25		<b>Gesamtbetrag der ordentlichen Aufwendungen</b>	<b>15.160.053,71</b>	<b>16.962.938,00</b>	<b>17.557.987,00</b>	<b>17.453.666,00</b>	<b>18.283.232,00</b>
26		<b>Ordentliches Ergebnis</b>	<b>1.510.824,06</b>	<b>-306.130,00</b>	<b>-431.315,00</b>	<b>-448.097,00</b>	<b>156.666,00</b>
27	59	Außerordentliche Erträge	205.897,53	55.000,00	55.000,00	55.000,00	55.000,00
28	79	Außerordentliche Aufwendungen	67.390,18	55.000,00	55.000,00	55.000,00	55.000,00
29		<b>Außerordentliches Ergebnis</b>	<b>138.507,35</b>	<b>0,00</b>	<b>0,00</b>	<b>0,00</b>	<b>0,00</b>
30		<b>Jahresergebnis</b>	<b>1.649.331,41</b>	<b>-306.130,00</b>	<b>-431.315,00</b>	<b>-448.097,00</b>	<b>156.666,00</b>
<b>Bitte im Blatt Finanzielle Leistungsfähigkeit unter 1 angeben, ob ein Ausgleich des Plandefizits durch die ordentliche Rücklage geplant ist.</b>							
<b>Nachrichtlich</b>							
31		Hochrechnung ordentliches Ergebnis zum 31.12.2023		-205.000,00			
32		Summe vorgetragene Jahresfehlbeträge/Jahresüberschüsse zum 31.12.2022	0,00				

Aufschlüsselung von Erträgen und Aufwendungen			2022	2023	2024	2025	2026	2027
			vorläufiges Rechnungsergebnis	Haushaltsplan	Haushaltsplan	Ergebnisplan	Ergebnisplan	Ergebnisplan
Position	Konten	Bezeichnung	- € -					
<b>5</b>	<b>55</b>	<b>Steuern und steuerähnliche Erträge einschließlich Erträge aus gesetzlichen Umlagen</b>	9.791.918,19	9.633.715,00	10.267.491,00	10.569.970,00	10.820.831,00	11.039.772,00
davon	5500	Erträge aus Gemeindeanteil an Einkommensteuer (Produktgruppe 1601)	3.719.797,15	3.755.909,00	4.002.470,00	4.282.643,00	4.518.188,00	4.721.506,00
	5504	Erträge aus Gemeindeanteil an Umsatzsteuer (Produktgruppe 1601)	762.072,59	776.106,00	743.521,00	765.827,00	781.143,00	796.766,00
	5551	Erträge aus Grundsteuer A (Produktgruppe 1601)	20.008,88	20.700,00	20.500,00	20.500,00	20.500,00	20.500,00
	5552	Erträge aus Grundsteuer B (Produktgruppe 1601)	935.617,92	931.000,00	935.000,00	935.000,00	935.000,00	935.000,00
	5553	Erträge aus Gewerbesteuer (Produktgruppe 1601)	4.277.435,44	4.100.000,00	4.500.000,00	4.500.000,00	4.500.000,00	4.500.000,00
	5559	andere Steuern insgesamt (Produktgruppe 1601)	62.404,89	50.000,00	66.000,00	66.000,00	66.000,00	66.000,00
	5582	Erträge aus Kreisumlage (Produktgruppe 1601)	0,00	0,00	0,00	0,00	0,00	0,00
	5583	Erträge aus Schulumlage (Produktgruppe 0313)	0,00	0,00	0,00	0,00	0,00	0,00
		Sonstige Erträge	14.581,32	0,00	0,00	0,00	0,00	0,00
<b>7</b>	<b>540-543</b>	<b>Erträge aus Zuweisungen und Zuschüssen für laufende Zwecke und allgemeine Umlagen</b>	1.764.461,79	2.626.117,00	2.444.456,00	2.126.016,00	2.906.522,00	3.136.592,00
davon	540101	Schlüsselzuweisung (Produktgruppe 1601)	1.082.717,00	1.837.274,00	1.643.779,00	1.437.319,00	2.226.712,00	2.468.725,00
		Sonstige Erträge	681.744,79	788.843,00	800.677,00	688.697,00	679.810,00	667.867,00
<b>16</b>	<b>73</b>	<b>Steueraufwendungen einschließlich Aufwendungen aus gesetzlichen Umlageverpflichtungen</b>	6.013.326,99	6.549.787,00	6.711.469,00	7.284.739,00	7.464.330,00	7.754.827,00
davon	7353	Krankenhausumlage (Produktgruppe 0701)	0,00	0,00	0,00	0,00	0,00	0,00
	73541	Kreisumlage (Produktgruppe 1601)	2.864.236,00	3.113.068,00	3.144.095,00	3.467.630,00	3.556.160,00	3.710.267,00
	73542	Schulumlage (Produktgruppe 1601)	1.975.503,00	2.147.126,00	2.168.526,00	2.391.672,00	2.452.733,00	2.559.023,00
	73543	LWV-Umlage (Produktgruppe 1601)	0,00	0,00	0,00	0,00	0,00	0,00
	735490	Solidaritätsumlage	0,00	0,00	0,00	0,00	0,00	0,00
	735490	Weitere Umlagen (z.B. Regionalverband):	0,00	0,00	0,00	0,00	0,00	0,00
			0,00	0,00	0,00	0,00	0,00	0,00
			0,00	0,00	0,00	0,00	0,00	0,00
	7380	Gewerbesteuerumlage (Produktgruppe 1601)	413.349,51	401.961,00	441.177,00	441.177,00	441.177,00	441.177,00
	735	Umlage starke Heimat Hessen (Produktgruppe 1601)	256.867,20	249.790,00	274.160,00	274.160,00	274.160,00	274.160,00
		Sonstige Aufwendungen	503.371,28	637.842,00	683.511,00	710.100,00	740.100,00	770.200,00
<b>22</b>	<b>77</b>	<b>Zinsen und ähnliche Aufwendungen</b>	172.239,99	217.536,00	208.557,00	226.765,00	230.610,00	231.345,00
		Zinsen für Liquiditätskredite (Produktgruppe 1602)	0,00	0,00	0,00	0,00	0,00	0,00
		Zinsen für Investitionskredite (Produktgruppe 1602)	172.239,99	217.536,00	208.557,00	226.765,00	230.610,00	231.345,00

Zahlungsmittelfluss nach § 3 GemHVO		2022	2023	2024	2025	2026	2027
		vorläufiges Rechnungsergebnis	Haushaltsplan	Haushaltsplan	Fpl-Jahr	Fpl-Jahr	Fpl-Jahr
Nr. Konten		- € -					
<b>Zahlungsmittelfluss aus laufender Verwaltungstätigkeit</b> (direkte Methode)							
1	Summe der Einzahlungen aus laufender Verwaltungstätigkeit	15.077.554,54	16.001.472,00	16.453.509,00	16.433.060,00	18.110.963,00	17.895.501,00
2	Summe der Auszahlungen aus laufender Verwaltungstätigkeit	13.190.097,96	15.415.308,00	15.898.980,00	15.875.626,00	17.095.619,00	16.768.279,00
3	Zahlungsmittelüberschuss / Zahlungsmittelbedarf aus laufender Verwaltungstätigkeit	1.887.456,58	586.164,00	554.529,00	557.434,00	1.015.344,00	1.127.222,00
<b>Zahlungsmittelfluss aus Investitionstätigkeit</b> (direkte Methode)							
4	820 Einzahlungen aus Investitionszuweisungen und -zuschüssen sowie aus Investitionsbeiträgen	604.134,61	339.660,00	424.542,00	326.500,00	109.500,00	482.750,00
4.1	Pos. 4: davon aus Schlüsselzuweisungen	0,00	0,00	0,00	0,00	0,00	0,00
4.2	Pos. 4: davon aus zweckgebundenen Einzahlungen für die ordentliche Tilgung von Investitionskrediten	0,00	0,00	0,00	0,00	0,00	0,00
4.3	Pos. 4: davon aus zweckgebundenen Einzahlungen für die Auszahlungen an das Sondervermögen Hessenkasse	0,00	0,00	0,00	0,00	0,00	0,00
5	822 Einzahlungen aus Abgängen von Vermögensgegenständen des Sachanlagevermögens und des immateriellen Anlagevermögens	21.606,00	30.000,00	110.000,00	45.000,00	45.000,00	25.000,00
6	823 Einzahlungen aus Abgängen von Vermögensgegenständen des Finanzanlagevermögens	0,00	222.222,00	444.444,00	408.333,00	300.000,00	300.000,00
	davon Einzahlungen aus der Tilgung von gewährten Krediten	0,00	222.222,00	444.444,00	408.333,00	300.000,00	300.000,00
7	Summe der Einzahlungen aus Investitionstätigkeit	625.740,61	591.882,00	978.986,00	779.833,00	454.500,00	807.750,00
8	841 Auszahlungen für den Erwerb von Grundstücken und Gebäuden	291.650,21	126.800,00	123.800,00	373.800,00	123.800,00	123.800,00
9	842 Auszahlungen für Baumaßnahmen	595.339,18	1.285.400,00	1.141.000,00	928.500,00	1.015.000,00	1.475.000,00
10	840, 843 Auszahlungen für Investitionen in das sonstige Sachanlagevermögen und immaterielle Anlagevermögen	79.355,61	367.400,00	556.890,00	39.000,00	37.000,00	37.000,00
11	844 Auszahlungen für Investitionen in das Finanzanlagevermögen	12.937,31	13.041,00	22.509,00	21.978,00	11.447,00	10.917,00
	davon Auszahlungen aus der Gewährung von Krediten	0,00	0,00	0,00	0,00	0,00	0,00
12	Summe der Auszahlungen aus Investitionstätigkeit	979.282,31	1.792.641,00	1.844.199,00	1.363.278,00	1.187.247,00	1.646.717,00
13	Zahlungsmittelüberschuss / Zahlungsmittelbedarf aus Investitionstätigkeit	-353.541,70	-1.200.759,00	-865.213,00	-583.445,00	-732.747,00	-838.967,00
14	Zahlungsmittelüberschuss / Zahlungsmittelbedarf	1.533.914,88	-614.595,00	-310.684,00	-26.011,00	282.597,00	288.255,00
<b>Zahlungsmittelfluss aus Finanzierungstätigkeit</b> (direkte Methode)							
15	826 Einzahlungen aus der Aufnahme von Krediten und wirtschaftlich vergleichbaren Vorgängen für Investitionen	1.405.000,00	500.000,00	500.000,00	500.000,00	500.000,00	450.000,00
	davon Einzahlungen aus der Aufnahme von Umschuldungen	0,00	0,00	0,00	0,00	0,00	0,00
16	846 Auszahlungen für die Tilgung von Krediten und wirtschaftlich vergleichbaren Vorgängen für Investitionen sowie an das Sondervermögen Hessenkasse	445.353,45	570.422,00	660.443,00	742.423,00	952.297,00	901.096,00
16.1	Pos. 16: davon Auszahlungen für die ordentliche Tilgung von Krediten	445.353,45	570.422,00	660.443,00	742.423,00	952.297,00	901.096,00
16.2	Pos. 16: davon Auszahlungen aus der Tilgung von Umschuldungen	0,00	0,00	0,00	0,00	0,00	0,00
16.3	Pos. 16: davon Auszahlungen an das Sondervermögen Hessenkasse	0,00	0,00	0,00	0,00	0,00	0,00
17	Zahlungsmittelüberschuss / Zahlungsmittelbedarf aus Finanzierungstätigkeit	959.646,55	-70.422,00	-160.443,00	-242.423,00	-452.297,00	-451.096,00
18	Änderung des Zahlungsmittelbestandes zum Ende des Haushaltsjahres	2.493.561,43	-685.017,00	-471.127,00	-268.434,00	-169.700,00	-162.841,00
19	829 Haushaltsunwirksame Einzahlungen (u.a. fremde Finanzmittel, Rückzahlung von angelegten Kassenmitteln, Aufnahme von Liquiditätskrediten)	0,00	0,00	0,00	0,00	0,00	0,00
	davon Aufnahme von Liquiditätskrediten	0,00	0,00	0,00	0,00	0,00	0,00
20	849 Haushaltsunwirksame Auszahlungen (u.a. fremde Finanzmittel, Anlegung von Kassenmitteln, Rückzahlung von Liquiditätskrediten)	61.949,57	0,00	0,00	0,00	0,00	0,00
	davon Rückzahlung von Liquiditätskrediten	0,00	0,00	0,00	0,00	0,00	0,00
21	Zahlungsmittelüberschuss/Zahlungsmittelbedarf aus haushaltsunwirksamen Zahlungsvorgängen	-61.949,57	0,00	0,00	0,00	0,00	0,00
22	Bestand an Zahlungsmitteln zu Beginn des Haushaltsjahres	3.172.448,45	5.604.060,00	4.919.043,00	4.447.916,00	4.179.482,00	4.009.782,00
23	Veränderung des Bestandes an Zahlungsmitteln	2.431.611,86	-685.017,00	-471.127,00	-268.434,00	-169.700,00	-162.841,00
24	Bestand an Zahlungsmitteln am Ende des Haushaltsjahres	5.604.060,31	4.919.043,00	4.447.916,00	4.179.482,00	4.009.782,00	3.846.941,00

**Verbindlichkeiten aus Krediten, Liquiditätskrediten sowie gegenüber dem Sondervermögen Hessenkasse zu Beginn des Haushaltsjahres 2024 Erläuterungen**

Verbindlichkeiten aus Krediten nach Abschluss des Vorjahres - Kernhaushalt -	9.911.113,41	€	Anzugeben ist der (ggf. voraussichtliche) Gesamtbetrag an Verbindlichk
Verbindlichkeiten aus Liquiditätskrediten nach Abschluss des Vorjahres - Kernhaushalt -	0,00	€	Anzugeben ist der (ggf. voraussichtliche) Gesamtbetrag an Verbindlichk
Verbindlichkeiten aus Krediten nach Abschluss des Vorjahres - Eigenbetriebe und Anstalten des öffentlichen Rechts nach HGO -	0,00	€	Anzugeben ist der (ggf. voraussichtliche) Gesamtbetrag an Verbindlichk
Verbindlichkeiten aus Liquiditätskrediten nach Abschluss des Vorjahres - Eigenbetriebe und Anstalten des öffentlichen Rechts nach HGO -	0,00	€	Anzugeben ist der (ggf. voraussichtliche) Gesamtbetrag an Verbindlichk
<b>Gesamtbetrag aus Krediten und Liquiditätskrediten - Kernhaushalt und Eigenbetriebe und Anstalten des öffentlichen Rechts nach HGO</b>	<b>9.911.113,41</b>		
Verbindlichkeiten gegenüber dem Sondervermögen Hessenkasse nach Abschluss des Vorjahres	0,00	€	Anzugeben ist der Gesamtbetrag der Verbindlichkeiten gegenüber dem S
<b>Gesamtbetrag aus Krediten, Liquiditätskrediten sowie Verbindlichkeiten gegenüber dem Sondervermögen Hessenkasse - Kernhaushalt und Eigenbetriebe und Anstalten des öffentlichen Rechts nach HGO</b>	<b>9.911.113,41</b>	€	

**im Haushaltsjahr 2024 veranschlagte Kreditaufnahmen**

im Haushaltsjahr veranschlagte Kreditaufnahmen - Kernhaushalt -	1.000.000,00	€
im Haushaltsjahr veranschlagte Kreditaufnahmen - Eigenbetriebe und Anstalten des öffentlichen Rechts nach HGO -	0,00	€

**im Haushaltsjahr 2024 veranschlagte Tilgungen für Kredite sowie Auszahlungen an das Sondervermögen Hessenkasse**

Ordentliche Tilgung - Kernhaushalt	660.443,00	€	Die ordentliche Tilgung wird automatisch aus dem Blatt Finanzhaushalt
Ordentliche Tilgung - Eigenbetriebe und Anstalten des öffentlichen Rechts nach HGO -	0,00	€	
Außerordentliche Tilgung - Kernhaushalt -	0,00	€	
Außerordentliche Tilgung - Eigenbetriebe und Anstalten des öffentlichen Rechts nach HGO -	0,00	€	
Auszahlungen an das Sondervermögen Hessenkasse		€	Die Zahlungen an das Sondervermögen Hessenkasse werden automatis
			Finanzhaushalt - Pos. 16.3 - übernommen.

**Verbindlichkeiten aus Krediten, Liquiditätskrediten sowie gegenüber dem Sondervermögen Hessenkasse am Ende des Haushaltsjahres 2024**

Voraussichtlicher Stand der Kredite am Ende des Haushaltsjahres - Kernverwaltung -	10.250.670,41	€
Voraussichtlicher Stand der Kredite am Ende des Haushaltsjahres - Eigenbetriebe und Anstalten des öffentlichen Rechts nach HGO	0,00	€
Voraussichtlicher Stand der Kredite am Ende des Haushaltsjahres - Kernverwaltung und Eigenbetriebe und Anstalten des öffentlichen Rechts nach HGO -	10.250.670,41	€
Höchstbetrag der Liquiditätskredite Kernhaushalt laut Haushaltssatzung	500.000,00	€
Höchstbetrag der Liquiditätskredite der Eigenbetriebe und Anstalten des öffentlichen Rechts	0,00	€
Voraussichtlicher Stand der Liquiditätskredite zum Ende des Haushaltsjahres - Kernverwaltung -	0,00	€
Voraussichtlicher Stand der Liquiditätskredite zum Ende des Haushaltsjahres - Eigenbetriebe und Anstalten des öffentlichen Rechts nach HGO -	0,00	€
Voraussichtlicher Stand der Liquiditätskredite zum Ende des Haushaltsjahres - Kernverwaltung und Eigenbetriebe und Anstalten des öffentlichen Rechts nach HGO -	0,00	€
Voraussichtlicher Stand der Verbindlichkeigten gegenüber dem Sondervermögen Hessenkasse zum Ende des Haushaltsjahres	0,00	€
<b><u>Voraussichtlicher Zahlungsmittelbestand am Ende des Haushaltsjahres 2024</u></b>	<b>4.447.916,00</b>	€

Produktbereichsplan gemäß Muster 12 zu § 4 Abs. 2 GemHVO

PBNr. Produktbereich/Produktgruppe		Haushaltsjahr							
		2024							
		Status:	Haushaltsansatz						
		ordentliche Erträge				ordentliche Aufwendungen			
		absolut vor ILV	pro Einwohner	absolut nach ILV	pro Einwohner	absolut vor ILV	pro Einwohner	absolut nach ILV	pro Einwohner
1	Innere Verwaltung	130.452,00	19,18	797.904,00	117,30	2.422.073,00	356,08	2.698.197,00	396,68
2	Sicherheit und Ordnung	261.332,00	38,42	318.964,00	46,89	915.642,00	134,61	1.183.008,00	173,92
3	Schulträgeraufgaben	-	-	-	-	100,00	0,01	2.100,00	0,31
4	Kultur und Wissenschaft	57.523,00	8,46	57.523,00	8,46	116.230,00	17,09	129.548,00	19,05
5	Soziale Leistungen	66.175,00	9,73	66.175,00	9,73	60.869,00	8,95	78.158,00	11,49
6	Kinder-, Jugend- und Familienhilfe	617.796,00	90,83	617.796,00	90,83	2.692.059,00	395,77	2.776.831,00	408,24
7	Gesundheitsdienste	25.640,00	3,77	25.640,00	3,77	37.484,00	5,51	37.484,00	5,51
8	Sportförderung	64.217,00	9,44	64.217,00	9,44	387.901,00	57,03	449.881,00	66,14
9	Räumliche Planung und Entwicklung, Geoinformationen	-	-	-	-	94.040,00	13,83	164.993,00	24,26
10	Bauen und Wohnen	200,00	0,03	362.873,00	53,35	511.198,00	75,15	532.410,00	78,27
11	Ver- und Entsorgung	2.545.815,00	374,27	2.705.337,00	397,73	2.106.830,00	309,74	2.416.818,00	355,31
12	Verkehrsflächen und -anlagen, ÖPNV	351.787,00	51,72	351.787,00	51,72	524.901,00	77,17	774.691,00	113,89
13	Natur- und Landschaftspflege	628.066,00	92,34	628.066,00	92,34	890.045,00	130,85	1.094.304,00	160,88
14	Umweltschutz	-	-	-	-	-	-	-	-
15	Wirtschaft und Tourismus	150.974,00	22,20	150.974,00	22,20	647.870,00	95,25	839.174,00	123,37
16	Allgemeine Finanzwirtschaft	12.226.695,00	1.797,51	12.752.348,00	1.874,79	6.150.745,00	904,26	6.153.322,00	904,63
<b>Gesamtsumme</b>		<b>17.126.672,00 €</b>	<b>2.517,89 €</b>	<b>18.899.604,00 €</b>	<b>2.778,54 €</b>	<b>17.557.987,00 €</b>	<b>2.581,30 €</b>	<b>19.330.919,00 €</b>	<b>2.841,95 €</b>

Anmerkungen:

Bei den ordentlichen Erträgen und ordentlichen Aufwendungen sind die Finanzerträge bzw. Zinsen und anderen Finanzaufwendungen zu berücksichtigen.

Für die ordentlichen Erträge und ordentlichen Aufwendungen sind jeweils die absoluten Beträge vor internen Leistungsverrechnungen (Spalten "absolut vor ILV") und nach internen Leistungsverrechnungen (Spalten "absolut nach ILV") anzugeben.

Bei den Eingaben im Feld "Status" ist Folgendes zu beachten: Wenn es sich um reine Planzahlen handelt, ist der Status auf Haushaltsansatz zu setzen.

Wenn Ist-Daten zum 31.12. des Haushaltsjahres vorliegen, ist der Status "Ist 31.12." zu wählen. Diese Auswahl ist auch dann vorzunehmen,

wenn die Jahresabschlussbuchungen noch nicht vorliegen.

Der Status "vorläufiges Rechnungsergebnis" ist zu wählen, sobald für das Haushaltsjahr ein vorläufiges, d.h. verwaltungsseitiges Rechnungsergebnis vorliegt. Sobald ein geprüftes Rechnungsergebnis vorliegt, ist dieser Status zu wählen.

Produktbereichsplan gemäß Muster 12 zu § 4 Abs. 2 GemHVO

PBNr. Produktbereich/Produktgruppe		Haushaltsvorjahr							
		2023							
		Status:	Haushaltsansatz						
		ordentliche Erträge				ordentliche Aufwendungen			
		absolut vor ILV	pro Einwohner	absolut nach ILV	pro Einwohner	absolut vor ILV	pro Einwohner	absolut nach ILV	pro Einwohner
1	Innere Verwaltung	149.909,00	22,04	775.756,00	114,05	2.496.310,00	367,00	2.739.091,00	402,69
2	Sicherheit und Ordnung	228.867,00	33,65	333.132,00	48,98	784.062,00	115,27	989.533,00	145,48
3	Schulträgeraufgaben	-	-	-	-	100,00	0,01	2.100,00	0,31
4	Kultur und Wissenschaft	57.523,00	8,46	57.523,00	8,46	104.066,00	15,30	114.177,00	16,79
5	Soziale Leistungen	157.642,00	23,18	157.642,00	23,18	128.741,00	18,93	146.351,00	21,52
6	Kinder-, Jugend- und Familienhilfe	547.098,00	80,43	547.098,00	80,43	2.485.185,00	365,36	2.562.764,00	376,77
7	Gesundheitsdienste	-	-	-	-	-	-	-	-
8	Sportförderung	64.218,00	9,44	64.218,00	9,44	353.011,00	51,90	422.200,00	62,07
9	Räumliche Planung und Entwicklung, Geoinformationen	-	-	-	-	102.000,00	15,00	163.472,00	24,03
10	Bauen und Wohnen	200,00	0,03	289.948,00	42,63	404.629,00	59,49	424.903,00	62,47
11	Ver- und Entsorgung	2.462.376,00	362,01	2.562.297,00	376,70	2.052.167,00	301,70	2.363.404,00	347,46
12	Verkehrsflächen und -anlagen, ÖPNV	355.924,00	52,33	355.924,00	52,33	551.806,00	81,12	808.163,00	118,81
13	Natur- und Landschaftspflege	565.951,00	83,20	565.951,00	83,20	738.689,00	108,60	905.841,00	133,17
14	Umweltschutz	-	-	-	-	-	-	-	-
15	Wirtschaft und Tourismus	281.846,00	41,44	281.846,00	41,44	719.345,00	105,75	898.632,00	132,11
16	Allgemeine Finanzwirtschaft	11.785.254,00	1.732,62	12.288.383,00	1.806,58	6.042.827,00	888,39	6.045.217,00	888,74
<b>Gesamtsumme</b>		<b>16.656.808,00 €</b>	<b>2.448,81 €</b>	<b>18.279.718,00 €</b>	<b>2.687,40 €</b>	<b>16.962.938,00 €</b>	<b>2.493,82 €</b>	<b>18.585.848,00 €</b>	<b>2.732,41 €</b>

Anmerkungen:

Bei den ordentlichen Erträgen und ordentlichen Aufwendungen sind die Finanzerträge bzw. Zinsen und anderen Finanzaufwendungen zu berücksichtigen.

Für die ordentlichen Erträge und ordentlichen Aufwendungen sind jeweils die absoluten Beträge vor internen Leistungsverrechnungen (Spalten "absolut vor ILV") und nach internen Leistungsverrechnungen (Spalten "absolut nach ILV") anzugeben.

Bei den Eingaben im Feld "Status" ist Folgendes zu beachten:

Wenn es sich um reine Planzahlen handelt, ist der Status auf Haushaltsansatz zu setzen.

Wenn Ist-Daten zum 31.12. des Haushaltsjahres vorliegen, ist der Status "Ist 31.12." zu wählen. Diese Auswahl ist auch dann vorzunehmen,

wenn die Jahresabschlussbuchungen noch nicht vorliegen.

Der Status "vorläufiges Rechnungsergebnis" ist zu wählen, sobald für das Haushaltsjahr ein vorläufiges, d.h. verwaltungsseitiges Rechnungsergebnis vorliegt. Sobald ein geprüftes Rechnungsergebnis vorliegt, ist dieser Status zu wählen.

Produktbereichsplan gemäß Muster 12 zu § 4 Abs. 2 GemHVO

PBNr. Produktbereich/Produktgruppe		Haushaltsvorvorjahr							
		2022							
		Status:	vorläufiges Rechnungsergebnis						
		ordentliche Erträge				ordentliche Aufwendungen			
		absolut vor ILV	pro Einwohner	absolut nach ILV	pro Einwohner	absolut vor ILV	pro Einwohner	absolut nach ILV	pro Einwohner
1	Innere Verwaltung	534.360,39	78,56	1.118.695,80	164,47	2.128.589,83	312,94	2.396.552,91	352,33
2	Sicherheit und Ordnung	318.051,74	46,76	421.118,10	61,91	734.988,74	108,05	938.311,38	137,95
3	Schulträgeraufgaben	-	-	-	-	100,00	0,01	699,83	0,10
4	Kultur und Wissenschaft	24.335,57	3,58	24.335,57	3,58	59.943,19	8,81	72.723,47	10,69
5	Soziale Leistungen	126.408,00	18,58	126.408,00	18,58	129.443,95	19,03	152.123,59	22,36
6	Kinder-, Jugend- und Familienhilfe	857.689,23	126,09	865.713,41	127,27	2.310.383,26	339,66	2.389.739,73	351,33
7	Gesundheitsdienste	-	-	-	-	-	-	-	-
8	Sportförderung	115.201,80	16,94	115.201,80	16,94	315.671,25	46,41	374.581,48	55,07
9	Räumliche Planung und Entwicklung, Geoinformationen	-	-	-	-	57.601,30	8,47	121.652,89	17,88
10	Bauen und Wohnen	2.498,48	0,37	329.895,08	48,50	382.332,27	56,21	401.481,23	59,02
11	Ver- und Entsorgung	2.257.890,49	331,95	2.382.773,04	350,30	1.582.957,71	232,72	1.871.735,63	275,17
12	Verkehrsflächen und -anlagen, ÖPNV	376.587,48	55,36	376.587,48	55,36	510.401,19	75,04	709.711,15	104,34
13	Natur- und Landschaftspflege	713.765,48	104,93	713.765,48	104,93	744.490,66	109,45	926.290,01	136,18
14	Umweltschutz	-	-	-	-	-	-	-	-
15	Wirtschaft und Tourismus	150.801,21	22,17	150.801,21	22,17	496.794,94	73,04	680.221,58	100,00
16	Allgemeine Finanzwirtschaft	11.193.287,90	1.645,59	11.630.035,90	1.709,80	5.706.355,42	838,92	5.708.681,93	839,27
Gesamtsumme		16.670.877,77 €	2.450,88 €	18.255.330,87 €	2.683,82 €	15.160.053,71 €	2.228,76 €	16.744.506,81 €	2.461,70 €

Anmerkungen:

Bei den ordentlichen Erträgen und ordentlichen Aufwendungen sind die Finanzerträge bzw. Zinsen und anderen Finanzaufwendungen zu berücksichtigen.

Für die ordentlichen Erträge und ordentlichen Aufwendungen sind jeweils die absoluten Beträge vor internen Leistungsverrechnungen (Spalten "absolut vor ILV") und nach internen Leistungsverrechnungen (Spalten "absolut nach ILV") anzugeben.

Bei den Eingaben im Feld "Status" ist Folgendes zu beachten: Wenn es sich um reine Planzahlen handelt, ist der Status auf Haushaltsansatz zu setzen.

Wenn Ist-Daten zum 31.12. des Haushaltsjahres vorliegen, ist der Status "Ist 31.12." zu wählen. Diese Auswahl ist auch dann vorzunehmen,

wenn die Jahresabschlussbuchungen noch nicht vorliegen.

Der Status "vorläufiges Rechnungsergebnis" ist zu wählen, sobald für das Haushaltsjahr ein vorläufiges, d.h. verwaltungsseitiges Rechnungsergebnis vorliegt. Sobald ein geprüftes Rechnungsergebnis vorliegt, ist dieser Status zu wählen.



**Liquiditätsplanung gemäß Hinweis Nr. 7 zu § 105 HGO zur  
Ermittlung des genehmigungsfähigen Höchstbetrages der Liquiditätskredite**

Eintragungen bitte nur in den blau hinterlegten Feldern und in Euro vornehmen  
Zahlungsmittelbestand, Liquiditätskreditbestand, Einzahlungen und Auszahlungen bitte als positiven Wert eintragen

**1.) Betrachtung laufende Verwaltungstätigkeit des Haushaltsjahres**  
**Einzahlungen und Auszahlungen beziehen sich nur auf die laufende Verwaltungstätigkeit**

Liquiditätsplanung für das Haushaltsjahr  (wird automatisch übernommen aus "Deckblatt")

Gemäß Haushaltssatzung vorgesehener Höchstbetrag Liquiditätskredite

Monate	Zusätzliche Parameter	Einzahlungen	Auszahlungen	Saldo/Monat	Liquiditätsbedarf zum Monatsende unter Berücksichtigung vorhandener Liquidität und Liquiditätskrediten
Zahlungsmittelbestand zum 31.12. des Vorjahres	3.932.260 €				
Bestand an Liquiditätskrediten zum 31.12. des Vorjahres	- €				
Differenz	3.932.260 €				
Januar		349.548 €	1.569.533 €	- 1.219.985 €	2.712.275 €
Februar		2.196.119 €	1.125.724 €	1.070.395 €	3.782.670 €
März		381.247 €	1.009.484 €	628.237 €	3.154.433 €
April		1.536.006 €	1.748.342 €	212.336 €	2.942.097 €
Mai		2.196.117 €	1.196.905 €	999.212 €	3.941.309 €
Juni		381.245 €	1.009.483 €	628.238 €	3.313.071 €
Juli		1.536.003 €	1.753.541 €	217.538 €	3.095.533 €
August		2.196.117 €	1.125.721 €	1.070.396 €	4.165.929 €
September		381.245 €	1.009.483 €	628.238 €	3.537.691 €
Oktober		1.536.003 €	1.753.141 €	217.138 €	3.320.553 €
November		2.196.117 €	1.318.821 €	877.296 €	4.197.849 €
Dezember		1.567.742 €	1.277.972 €	289.770 €	4.487.619 €
<b>Summe</b>		<b>16.453.509 €</b>	<b>15.898.150 €</b>	<b>555.359 €</b>	
<b>Werte gemäß Haushaltsplan</b>		<b>16.453.509 €</b>	<b>15.898.150 €</b>		
<b>Differenz</b>		<b>- €</b>	<b>- €</b>		
höchster monatsbezogener Zahlungsmittelbedarf				1.219.985 €	
höchster monatsbezogener Liquiditätskreditbedarf					- 2.712.275 €

Differenz (Zahlungsmittelbestand-Liquiditätskreditbestand) zzgl Saldo/Monat Vormonat zzgl. Saldo/Monat

## 2. nachrichtliche Betrachtung Liquiditätskreditstand aus Vorjahren - Zwischenfinanzierungen

Liquiditätskreditbestand zum davon für	31.12.	2023	- €	wird von oben stehender Berechnung übernommen
Zwischenfinanzierung Investitionen	Kreditermächtigung wird voraussichtlich in Anspruch genommen am:	2023	- €	
Zwischenfinanzierung Investitionen	Kreditermächtigung wird in Anspruch genommen am:	2022	- €	Kreditermächtigung erlischt nach 103 Abs. 3 mit Inkrafttreten der Haushalts-satzung des aktuellen Haushaltsjahres
Zwischenfinanzierung Investitionen	vor	2022	- €	Kreditermächtigung nach § 103 erloschen, neue Finanzierung notwendig
Zwischenfinanzierung von öffentlich-rechtlichen Forderungen (nachrichtliche Angabe, da die Auszahlungen oben bei der laufenden Verwaltungstätigkeit berücksichtigt sind)			- €	
Verbleibender Liquiditätskreditbestand aus Vorjahren			- €	("echte" Liquiditätskredite aus Vorjahren)

## 3. Betrachtung der Kredittilgungen und Zwischenfinanzierung von Investitionen des Haushaltsjahres

Saldo lfd. VwT gem Haushaltssatzung	2024	554.529,00 €	Betrag wird automatisch übernommen aus Blatt "Finanzhaushalt"
vorgesehene belastende Tilgung (Tilgungszuschüsse im Rahmen von Sonderprogrammen sind zu berücksichtigen)		660.443,00 €	Tilgung bitte als positiven Betrag eintragen
verbleibender Saldo		- 105.914,00 €	
Beitrag zur Hessenkasse			Betrag wird automatisch übernommen aus Blatt "Finanzhaushalt"
Differenz		- 105.914,00 €	
vorgesehene Auszahlungen für Investitionen		1.844.199,00 €	

## 4. Betrachtung der Liquiditätsreserve

### Berechnung Liquiditätsreserve gem. § 106 Abs. 1 HGO

Auszahlungen laufende Verwaltungstätigkeit				
Vorjahr	Planzahl	2023	15.415.308,00 €	bitte als positiven Betrag eintragen
Vorvorjahr	Ist	2022	13.190.097,96 €	bitte als positiven Betrag eintragen
3. Vorjahr	Ist	2021	13.424.899,85 €	bitte als positiven Betrag eintragen
<b>Summe</b>			<b>42.030.305,81 €</b>	
Durchschnitt			14.010.101,94 €	
<b>davon 2 v. H. als Liquiditätsreserve</b>			<b>280.202,04 €</b>	
voraussichtlicher Zahlungsmittelbestand zum 1.1. des Haushaltsjahres			3.932.260,00 €	wird von oben übernommen
<b>Vorgaben des § 106 Abs. 1 HGO erfüllt</b>			<b>ja</b>	

nachrichtlich:	Haushaltsjahr	
Höchstbetrag Liquiditätskredite	2023	- €
höchste Inanspruchnahme	2023	- €



# **J A H R E S A B - S C H L U S S 2 0 2 2**

**Vermögensrechnung  
Ergebnisrechnung  
Finanzrechnung**



Nr.	Bezeichnung	Ergebnis 2022	Ergebnis 2021
1	2	3	4
<b>Aktiva</b>			
<b>1</b>	<b>Anlagevermögen</b>	<b>58.425.259,30</b>	<b>59.023.647,63</b>
<b>1.1</b>	<b>Immaterielle Vermögensgegenstände</b>	<b>391.317,00</b>	<b>441.746,00</b>
1.1.1	Konzessionen, Lizenzen und ähnliche Rechte <i>02400000 Lizenzen, DV-Software</i>	4.853,00 4.853,00	7.283,00 7.283,00
1.1.2	Geleistete Investitionszuweisungen und -zuschüsse <i>03520000 Geleistete Investitionszuschüsse an Gemeinden (GV)</i> <i>03570000 Geleistete Investitionszuschüsse an private Unternehmen</i> <i>03580000 Geleistete Investitionszuschüsse an übrige Bereiche</i>	386.464,00 3.417,00 24.083,00 358.964,00	434.463,00 3.917,00 25.166,00 405.380,00
<b>1.2</b>	<b>Sachanlagen</b>	<b>51.467.006,62</b>	<b>52.027.903,26</b>
1.2.1	Grundstücke, grundstücksgleiche Rechte <i>05000000 Unbebaute Grundstücke</i> <i>05100000 Bebaute Grundstücke - mit eigenen Bauten -</i> <i>05110000 Bebaute Grundstücke - fremden Bauten -</i>	8.246.528,17 6.098.998,95 2.130.357,60 17.171,62	8.114.220,36 5.973.818,65 2.123.230,09 17.171,62
1.2.2	Bauten einschließlich Bauten auf fremden Grundstücken <i>05310000 Kindergärten, -tagesstätten und -horte, Jugend- und Freizeiteinrichtungen</i> <i>05330000 Sportanlagen, Schwimm- und Hallenbäder</i> <i>05350000 Theater, Bürgerhäuser, Büchereien / Bibliotheken</i> <i>05360000 Brand- und Katastropheneinrichtungen</i> <i>05370000 Leichenhallen, sonstige Friedhofsgebäude</i> <i>05390000 Sonstige Betriebsgebäude</i> <i>05400000 Verwaltungsgebäude</i> <i>05500000 andere Bauten</i> <i>05600000 Grundstückseinrichtungen</i>	8.517.082,00 2.269.164,00 554.657,00 2.091.582,00 1.922.293,00 47.149,00 422.161,00 936.504,00 230.618,00 42.954,00	8.898.850,00 2.364.118,00 594.741,00 2.180.196,00 1.976.334,00 102.215,00 443.666,00 972.154,00 240.160,00 25.266,00
1.2.3	Sachanlagen im Gemeingebrauch, Infrastrukturvermögen <i>06130000 Gemeindestraßen, Straßen innerhalb von Ortsdurchfahrzonen</i> <i>06140000 Wege, Plätze</i> <i>06190000 Sonstiges allgemeines Infrastrukturvermögen</i> <i>06210000 Kulturgüter</i> <i>06240000 Friedhofsanlagen</i> <i>06491000 Sonstige Gewässerbauten</i> <i>06560000 Kanalisation</i> <i>06580000 Nutzwasseranlagen</i> <i>06600000 Wald (Grundstück inkl. Aufwuchs)</i>	30.798.233,49 4.338.612,00 346.621,00 600.190,27 83.417,00 227.729,34 24.663,00 3.674.584,00 4.613.168,00 16.889.248,88	30.405.140,49 4.653.264,00 381.283,00 454.915,00 89.917,00 214.002,91 42.069,00 3.275.822,00 4.410.885,00 16.882.982,58
1.2.4	Anlagen und Maschinen zur Leistungserstellung <i>07000000 Anlagen der Energieversorgung und Betriebstechnik</i> <i>07600000 Medienbestand der Bibliotheken und anderer Leistungseinrichtungen</i>	301.094,00 141.314,00 159.780,00	312.121,00 152.341,00 159.780,00
1.2.5	Andere Anlagen, Betriebs- und Geschäftsausstattung <i>08100000 Fuhrpark</i> <i>08400000 Sonstige Betriebsausstattung</i> <i>08500000 Büromaschinen, Organisationsmittel, Datenverarbeitungs- und</i> <i>08600000 Büromöbel und sonstige Ausstattungsgegenstände</i> <i>08800000 sonstige Geschäftsausstattung</i>	1.704.934,43 1.056.212,88 622.559,08 10.585,00 12.459,00 3.118,47	1.805.040,43 1.082.264,88 696.265,08 14.817,00 8.423,00 3.270,47
1.2.6	Geleistete Anzahlungen und Anlagen im Bau <i>09510000 Anlagen im Bau - Hochbau</i> <i>09520000 Anlagen im Bau - Tiefbau</i>	1.899.134,53 266.637,32 1.334.614,05	2.492.530,98 241.251,43 1.964.922,18

Nr.	Bezeichnung	Ergebnis 2022	Ergebnis 2021
1	2	3	4
<b>Aktiva</b>			
	09530000 Anlagen im Bau - Sonstige Baumaßnahmen	297.883,16	286.357,37
<b>1.3</b>	<b>Finanzanlagen</b>	<b>6.566.935,68</b>	<b>6.553.998,37</b>
1.3.3	Beteiligungen	1.371.097,39	1.363.525,91
	13509000 Anteile Zweckverbände	1.047.331,39	1.047.331,39
	13909000 Sonstige Anteile	323.766,00	316.194,52
1.3.4	Ausleihungen an Unternehmen, mit denen ein Beteiligungsverhältnis besteht	5.111.111,04	5.111.111,04
	14500000 Ungesicherte Ausleihungen an Unternehmen mit Beteiligungsverhältnis	5.111.111,04	5.111.111,04
1.3.5	Wertpapiere des Anlagevermögens	68.627,25	63.261,42
	15040100 Wertpapiere des Anlagevermögens (Fondsanteil Versorgungsrücklage) für Aktive	23.458,81	21.862,39
	15040200 Wertpapiere des Anlagevermögens (Fondsanteil Versorgungsrücklage) für Passive	45.168,44	41.399,03
1.3.6	Sonstige Ausleihungen (sonstige Finanzanlagen)	16.100,00	16.100,00
	16000000 Genossenschaftsanteile	16.100,00	16.100,00
<b>2</b>	<b>Umlaufvermögen</b>	<b>7.836.699,04</b>	<b>5.186.657,06</b>
<b>2.1</b>	<b>Vorräte einschließlich Roh-, Hilfs- und Betriebsstoffe</b>	<b>62.248,31</b>	<b>62.248,31</b>
	20000000 Roh-, Hilfs- und Betriebsstoffe	62.248,31	62.248,31
<b>2.3</b>	<b>Forderungen und sonstige Vermögensgegenstände</b>	<b>2.170.390,42</b>	<b>1.951.960,30</b>
2.3.1	Forderungen aus Zuweisungen, Zuschüssen, Transferleistungen, Investitionszuweisungen, und -zuschüssen und Investitionsbeiträgen	603.257,26	601.222,54
	22100000 Forderungen aus sonstigen Zuweisungen und Zuschüssen gegen den Bund	0,00	114.615,35
	22110000 Forderungen aus sonstigen Zuweisungen und Zuschüssen gegen das Land	129.864,92	0,00
	22510000 Forderungen aus Investitionszuweisungen gegen das Land	393.846,91	413.267,62
	22580000 Forderungen aus Investitionszuschüssen gegen sonstige Bereiche	0,00	37.792,00
	22700000 Forderungen aus Transferleistungen	79.545,43	35.547,57
2.3.2	Forderungen aus Steuern und steuerähnlichen Abgaben, Umlagen	516.964,69	531.778,94
	23000000 Forderungen aus Steuern	371.736,63	407.862,35
	23400000 Forderungen aus Gebühren	22.293,51	16.770,46
	23600000 Forderungen aus Beiträgen	279.503,99	350.157,34
	23900000 Wertberichtigungen zu Forderungen aus Steuern und Abgaben	-156.569,44	-243.011,21
2.3.3	Forderungen aus Lieferungen und Leistungen	8.633,91	52.885,53
	24020000 Forderungen aus privatrechtlichen Lieferungen und Leistungen (Inland) der laufenden Verwaltungstätigkeit	8.633,91	52.885,53
2.3.5	Sonstige Vermögensgegenstände	1.041.534,56	766.073,29
	26200000 Sonstige Umsatzsteuer-Forderungen	55.400,53	34.087,85
	26500000 Forderungen an Bedienstete, Organmitglieder und an Gesellschafter	0,00	40,00
	26640000 Sonstige Forderungen - Rechnungsabgrenzung	579.618,31	497.906,69
	26650000 Sonstige Forderungen, die nicht der Investitions- und Finanzierungstätigkeit zuzuordnen sind	36.506,54	52.770,09
	26790012 Forderungen aus DLG Konto Sonstiges - 48616000	27.961,43	2.120,91
	26900000 Andere sonstige Vermögensgegenstände	341.888,88	178.988,88
	26910000 Überzahlungen	158,87	158,87
<b>2.4</b>	<b>Flüssige Mittel</b>	<b>5.604.060,31</b>	<b>3.172.448,45</b>
	28002000 Sparkasse	4.143.965,44	1.877.743,74
	28003000 VR Bank	1.037.950,02	762.005,91
	28006000 Rücklagen	48.495,04	48.490,19
	28007000 Postbank	114.017,90	75.221,89
	28008000 Instandsetzungsrücklage	32.003,20	32.003,20

Nr.	Bezeichnung	Ergebnis 2022	Ergebnis 2021
1	2	3	4
<b>Aktiva</b>	28009000 <i>Gebührenaufgleichsrücklage</i> 28009011 <i>Instandsetzungsrücklage Giro</i> 28009012 <i>Grabeinebnung Giro</i> 28800000 <i>Kasse</i>	163.070,24 32.000,00 29.085,11 3.473,36	325.963,71 23.880,79 23.829,80 3.309,22
<b>3</b>	<b>Rechnungsabgrenzungsposten</b> 29000000 <i>Aktive Rechnungsabgrenzung aus Lieferungen und Leistungen</i> 29800001 <i>Andere zahlungswirksame Jahresabgrenzungsposten - Beamtenbezüge</i>	<b>244.694,94</b> 228.926,48 15.768,46	<b>250.563,54</b> 238.879,69 11.683,85
	<b>Summe Aktiva</b>	<b>66.506.653,28</b>	<b>64.460.868,23</b>



Nr.	Bezeichnung	Ergebnis 2022	Ergebnis 2021
5	6	7	8
<b>Passiva</b>			
<b>1</b>	<b>Eigenkapital</b>	<b>41.352.900,82</b>	<b>39.695.569,41</b>
<b>1.1</b>	<b>Netto-Position</b>	<b>31.625.699,57</b>	<b>31.625.699,57</b>
	<i>30000000 Netto-Position</i>	<i>31.625.699,57</i>	<i>31.625.699,57</i>
<b>1.2</b>	<b>Rücklagen, Sonderrücklagen und Stiftungskapital</b>	<b>8.077.869,84</b>	<b>7.178.804,64</b>
1.2.1	Rücklagen aus Überschüssen des ordentlichen Ergebnisses	6.681.805,39	6.173.581,56
	<i>32500000 Rücklagen aus Überschüssen des ordentlichen Ergebnisses</i>	<i>6.681.805,39</i>	<i>6.173.581,56</i>
1.2.2	Rücklagen aus Überschüssen des außerordentlichen Ergebnisses	1.332.064,45	949.223,08
	<i>32600000 Rücklagen aus Überschüssen des außerordentlichen Ergebnisses</i>	<i>1.332.064,45</i>	<i>949.223,08</i>
1.2.3	Sonderrücklagen	64.000,00	56.000,00
	<i>32190000 sonstige zweckgebundene Rücklagen</i>	<i>64.000,00</i>	<i>56.000,00</i>
<b>1.3</b>	<b>Ergebnisverwendung</b>	<b>1.649.331,41</b>	<b>891.065,20</b>
1.3.1.1	Ordentliche Ergebnisse aus Vorjahren	0,00	0,00
	<i>33101000 ordentliches Ergebnis Haushaltsjahr 2009</i>	<i>-1.652.504,79</i>	<i>-1.652.504,79</i>
	<i>33101010 ordentliches Ergebnis Haushaltsjahr 2010</i>	<i>-572.525,60</i>	<i>-572.525,60</i>
	<i>33101020 ordentliches Ergebnis Haushaltsjahr 2011</i>	<i>-963.529,32</i>	<i>-963.529,32</i>
	<i>33101030 ordentliche Ergebnisse Ausgleich</i>	<i>-2.058.638,39</i>	<i>-1.550.414,56</i>
	<i>33101040 ordentliches Ergebnis Haushaltsjahr 2012</i>	<i>2.242.947,11</i>	<i>2.242.947,11</i>
	<i>33101050 ordentliches Ergebnis Haushaltsjahr 2013</i>	<i>-180.204,23</i>	<i>-180.204,23</i>
	<i>33101060 ordentliches Ergebnis Haushaltsjahr 2014</i>	<i>-791.722,90</i>	<i>-791.722,90</i>
	<i>33101070 ordentliches Ergebnis Haushaltsjahr 2015</i>	<i>642.692,61</i>	<i>642.692,61</i>
	<i>33101080 ordentliches Ergebnis Haushaltsjahr 2016</i>	<i>234.586,07</i>	<i>234.586,07</i>
	<i>33101090 ordentliches Ergebnis Haushaltsjahr 2017</i>	<i>1.610.502,56</i>	<i>1.610.502,56</i>
	<i>33101100 ordentliches Ergebnis Haushaltsjahr 2018</i>	<i>712.908,82</i>	<i>712.908,82</i>
	<i>33101200 ordentliches Ergebnis Haushaltsjahr 2019</i>	<i>-66.894,51</i>	<i>-66.894,51</i>
	<i>33101300 ordentliches Ergebnis Haushaltsjahr 2020</i>	<i>334.158,74</i>	<i>334.158,74</i>
	<i>33101400 ordentliches Ergebnis Haushaltsjahr 2021</i>	<i>508.223,83</i>	<i>0,00</i>
<b>1.3.2</b>	<b>Jahresüberschuss / Jahresfehlbetrag</b>	<b>1.649.331,41</b>	<b>891.065,20</b>
1.3.2.1	Ordentlicher Jahresüberschuss / Jahresfehlbetrag	1.510.824,06	508.223,83
1.3.2.2	Außerordentlicher Jahresüberschuss / Jahresfehlbetrag	138.507,35	382.841,37
<b>2</b>	<b>Sonderposten</b>	<b>9.569.985,59</b>	<b>9.852.561,86</b>
<b>2.1</b>	<b>Sonderposten für erhaltene Investitionszuweisungen, -zuschüsse und Investitionsbeiträge</b>	<b>8.631.024,00</b>	<b>8.832.532,00</b>
2.1.1	Zuweisungen vom öffentlichen Bereich	4.298.185,00	4.342.894,00
	<i>36000000 Sonderposten aus Zuweisungen vom Bund</i>	<i>32.774,00</i>	<i>37.457,00</i>
	<i>36000990 Sonderposten aus Zuweisungen vom Bund</i>	<i>73.140,00</i>	<i>77.002,00</i>
	<i>36010000 Sonderposten aus Zuweisungen vom Land</i>	<i>954.253,00</i>	<i>1.027.915,00</i>
	<i>36020000 Sonderposten aus Zuweisungen von Gemeinden (GV)</i>	<i>344.875,00</i>	<i>366.777,00</i>
	<i>36030000 Sonderposten aus Zuweisungen von Zweckverbänden</i>	<i>13.604,00</i>	<i>17.583,00</i>
	<i>36210000 Sonderposten aus pauschalen Investitionszuweisungen vom Land</i>	<i>115.717,00</i>	<i>111.397,00</i>
	<i>36400000 Sonderposten aus bedingt rückzahlbaren Zuweisungen für Investitionen von Bund</i>	<i>252.354,00</i>	<i>261.060,00</i>
	<i>36410000 Sonderposten aus bedingt rückzahlbaren Zuweisungen für Investitionen von Land</i>	<i>1.341.809,00</i>	<i>1.211.311,00</i>
	<i>36410980 Sonderposten aus bedingt rückzahlbaren Zuweisungen für Investitionen vom Land - KIP</i>	<i>131.684,00</i>	<i>136.531,00</i>
	<i>36410990 Sonderposten aus bedingt rückzahlbaren Zuweisungen für Investitionen vom Land - Konjunkturprogramm</i>	<i>279.634,00</i>	<i>293.890,00</i>
	<i>36420000 Sonderposten aus bedingt rückzahlbaren Zuweisungen für Investitionen von Gemeinden (GV)</i>	<i>333.764,00</i>	<i>344.630,00</i>
	<i>36430000 Sonderposten aus bedingt rückzahlbaren Zuweisungen für Investitionen von Zweckverbänden und dergl.</i>	<i>424.577,00</i>	<i>457.341,00</i>

Nr.	Bezeichnung	Ergebnis 2022	Ergebnis 2021
5	6	7	8
<b>Passiva</b>			
2.1.2	Zuschüsse vom nicht öffentlichen Bereich	468.767,00	504.989,00
	36170000 Sonderposten aus Zuschüssen von privaten Unternehmen	140.142,00	147.287,00
	36180000 Sonderposten aus Zuschüssen von übrigen Bereichen	124.695,00	138.830,00
	36380000 Sonderposten aus Zuschüssen von übrigen Bereichen	6.003,00	1.433,00
	36570000 Sonderposten aus bedingt rückzahlbaren Zuschüssen für Investitionen von privaten Unternehmen	11.627,00	12.683,00
	36580000 Sonderposten aus bedingt rückzahlbaren Zuschüssen für Investitionen vom übrigen Bereich	186.300,00	204.756,00
2.1.3	Investitionsbeiträge	3.864.072,00	3.984.649,00
	36600000 Sonderposten aus Beiträgen	3.864.072,00	3.984.649,00
<b>2.2</b>	<b>Sonderposten für den Gebührenaussgleich</b>	<b>91.677,59</b>	<b>163.041,86</b>
	36900000 Sonstige Sonderposten, maßnahmenbezogen	91.677,59	163.041,86
<b>2.4</b>	<b>Sonstige Sonderposten</b>	<b>847.284,00</b>	<b>856.988,00</b>
	36902000 Sonstige Sonderposten	847.284,00	856.988,00
<b>3</b>	<b>Rückstellungen</b>	<b>2.011.163,22</b>	<b>2.335.683,96</b>
<b>3.1</b>	<b>Rückstellungen für Pensionen und ähnliche Verpflichtungen</b>	<b>1.731.343,22</b>	<b>2.040.745,96</b>
	37000000 Verpflichtungen für eingetretene Pensionsfälle	672.969,00	1.023.278,00
	37010000 Verpflichtungen für unverfallbare Anwartschaften	754.972,00	682.885,00
	37100000 Verpflichtungen für Altersteilzeit und ähnliche Maßnahmen	73.544,22	88.011,96
	37200000 Beihilfeverpflichtungen gegenüber Versorgungsempfängern	93.620,00	119.838,00
	37300000 Beihilfeverpflichtungen gegenüber Beamten und Arbeitnehmern	136.238,00	126.733,00
<b>3.5</b>	<b>Sonstige Rückstellungen</b>	<b>279.820,00</b>	<b>294.938,00</b>
	39940000 Rückstellungen für Rechts- und Beratungskosten	37.820,00	67.938,00
	39990000 andere sonstige Rückstellungen aus ungewissen Verbindlichkeiten	242.000,00	227.000,00
<b>4</b>	<b>Verbindlichkeiten</b>	<b>12.710.218,90</b>	<b>11.775.156,27</b>
<b>4.2</b>	<b>Verbindlichkeiten aus Kreditaufnahmen für Investitionen und Investitionsfördermaßnahmen</b>	<b>10.488.845,09</b>	<b>9.529.198,54</b>
4.2.1	Verbindlichkeiten gegenüber Kreditinstituten	10.488.845,09	9.529.198,54
	42073000 Verbindlichkeiten aus Kreditaufnahmen für Investitionen bei Kredit- instituten - Laufzeit mehr als 5 Jahre in Euro	4.996.127,20	4.002.446,81
	42073100 Verbindlichkeiten aus Kreditaufnahme für Gewerbegebiet Oberdielen - Laufzeit mehr als 5 Jahre	0,00	9.970,00
	42073300 Verbindlichkeiten aus Kreditaufnahmen für WPS - Laufzeit mehr als 5 Jahre	4.999.999,92	4.999.999,92
	42073980 Verbindlichkeiten aus Kreditaufnahmen für Investitionen bei Kreditinstituten - Kommunalinvestitionsprogramm KIP	163.594,79	169.653,86
	42073990 Verbindlichkeiten aus Kreditaufnahmen für Investitionen bei Kreditinstituten Konjunkturprogramm - Laufzeit mehr als 5 Jahre	321.810,68	339.815,45
	42900000 sonstige Verbindlichkeiten gegenüber Kreditgebern	7.312,50	7.312,50
<b>4.4</b>	<b>Verbindlichkeiten aus kreditähnlichen Rechtsgeschäften</b>	<b>1.691.250,00</b>	<b>1.765.050,00</b>
	42800000 Verbindlichkeiten aus kreditähnlichen Rechtsgeschäften	1.691.250,00	1.765.050,00
<b>4.5</b>	<b>Verbindlichkeiten aus Zuweisungen und Zuschüssen, Transferleistungen und Investitionszuweisungen und -zuschüssen sowie Investitionsbeiträgen</b>	<b>0,00</b>	<b>340,30</b>
	43080000 Verbindlichkeiten aus Zuweisungen und Zuschüssen gegenüber übrigen Bereichen	0,00	340,30
<b>4.6</b>	<b>Verbindlichkeiten aus Lieferungen und Leistungen</b>	<b>21.471,76</b>	<b>44.731,02</b>
	44010000 Verbindlichkeiten aus Lieferungen und Leistungen (Inland) der Investitionstätigkeit	10.280,85	42.587,46
	44020000 Verbindlichkeiten aus Lieferungen und Leistungen (Inland) der laufenden Verwaltungstätigkeit	11.190,91	2.143,56
<b>4.7</b>	<b>Verbindlichkeiten aus Steuern und steuerähnlichen Abgaben</b>	<b>3.775,52</b>	<b>8.363,62</b>
	45000000 Steuern	3.087,36	5.756,20
	45500000 Steuerähnliche Abgaben	688,16	2.607,42

Nr.	Bezeichnung	Ergebnis 2022	Ergebnis 2021
5	6	7	8
<b>Passiva</b>			
<b>4.8</b>	<b>Verbindlichkeiten gegenüber verbundenen Unternehmen und gegen Unternehmen, mit denen eine Beteiligungsverhältnis besteht, und Sondervermögen</b>	<b>14,34</b>	<b>14,34</b>
	<i>46430000 sonstige Verbindlichkeiten gegenüber verbundenen Unternehmen, Sondervermögen, die nicht der Investitions- und Finanzierungstätigkeit zuzuordnen sind</i>	14,34	14,34
<b>4.9</b>	<b>Sonstige Verbindlichkeiten</b>	<b>504.862,19</b>	<b>427.458,45</b>
	<i>48002000 Umsatzsteuer 7%</i>	31,07	31,07
	<i>48090000 Umsatzsteuerzahllast</i>	331,00	2.238,34
	<i>48500000 Verbindlichkeiten gegenüber Bediensteten, Organmitgliedern und Gesellschaftern</i>	861,00	441,00
	<i>48690007 Verbindlichkeiten aus DLG Konto Sozialversicherungsbeiträge - 48611000</i>	2.735,61	2.735,61
	<i>48690009 Verbindlichkeiten aus DLG Konto Lohn- und Kirchensteuer - 48613000</i>	27.494,68	29.140,14
	<i>48690012 Verbindlichkeiten aus DLG Konto Sonstiges - 48616000</i>	2.086,34	420,00
	<i>48910000 Sonstige Verbindlichkeiten, die der Investitions- und Finanzierungstätigkeit zuzuordnen sind</i>	2.972,22	2.972,22
	<i>48920000 Sonstige Verbindlichkeiten - Rechnungsabgrenzung</i>	468.350,27	389.480,07
<b>5</b>	<b>Rechnungsabgrenzungsposten</b>	<b>862.384,75</b>	<b>801.896,73</b>
	<i>49000000 Passive Rechnungsabgrenzung aus Lieferungen und Leistungen</i>	861.634,75	801.896,73
	<i>49100000 Passive Rechnungsabgrenzung aus Zuweisungen und Zuschüssen</i>	750,00	0,00
	<b>Summe Passiva</b>	<b>66.506.653,28</b>	<b>64.460.868,23</b>

\*\*\* Ende der Liste "Vermögensrechnung (Bilanz)" \*\*\*

Der Gemeindevorstand

\_\_\_\_\_  
Ort / Datum

\_\_\_\_\_  
(Unterschrift)

Nr.	Konten	Bezeichnung	Ergebnis des Vorjahres 2021	Fortgeschriebener Ansatz des Haushaltsjahres 2022	Ergebnis des Haushaltsjahres 2022	Vergleich fortgeschriebener Ansatz / Ergebnis des Haushaltsjahres (Sp. 5 ./ Sp. 6)
			- Euro -	- Euro -	- Euro -	- Euro -
1	2	3	4	5	6	7
1	50	Privatrechtliche Leistungsentgelte	752.487,86	572.150,00	809.357,52	-237.207,52
		50030000 Umsatzerlöse aus der Überlassung von Gebäuden und Räumen	45.262,84	79.060,00	62.535,04	16.524,96
		50040000 Umsatzerlöse aus der Überlassung von Rechten	203.813,05	196.700,00	202.876,65	-6.176,65
		50060000 Umsatzerlöse aus Holzverkauf	497.684,33	289.590,00	538.678,77	-249.088,77
		50900000 sonstige Umsatzerlöse	5.727,64	6.800,00	5.267,06	1.532,94
2	51	Öffentlich-rechtliche Leistungsentgelte	1.634.286,19	1.711.049,00	1.716.470,45	-5.421,45
		51000000 öffentlich-rechtliche Verwaltungsgebühren	75.137,02	91.500,00	93.791,93	-2.291,93
		51100000 öffentlich-rechtliche Benutzungsgebühren	1.452.684,75	1.519.549,00	1.430.206,54	89.342,46
		51500000 Erträge aus Bußgeldern und Verwarnungen	106.464,42	100.000,00	192.471,98	-92.471,98
3	548-549	Kostensersatzleistungen und -erstattungen	142.415,77	122.926,00	298.577,72	-175.651,72
		54800000 Kostenerstattungen vom Bund	11.115,97	0,00	707,82	-707,82
		54820000 Kostenerstattungen von Gemeinden (GV)	53.579,62	54.000,00	67.734,29	-13.734,29
		54830000 Kostenerstattungen von Zweckverbänden und dgl.	22.010,40	21.000,00	25.627,65	-4.627,65
		54840000 Kostenerstattungen vom sonstigen öffentlichen Bereich	561,31	0,00	34,66	-34,66
		54880000 Kostenerstattungen von übrigen Bereichen	14.946,13	7.926,00	14.462,65	-6.536,65
		54881000 Kostenerstattungen vom übrigen Bereich (Hausanschlüsse)	40.202,34	40.000,00	190.010,65	-150.010,65
4	52	Bestandsveränderungen und aktivierte Eigenleistungen	0,00	0,00	8.996,03	-8.996,03
		52590000 sonstige aktivierte Eigenleistungen	0,00	0,00	8.996,03	-8.996,03
5	55	Steuern und steuerähnliche Erträge einschließlich Erträge aus gesetzlichen Umlagen	9.804.617,27	9.453.636,00	9.791.918,19	-338.282,19
		55000000 Gemeindeanteil an der Einkommensteuer	3.709.346,12	3.638.935,00	3.719.797,15	-80.862,15
		55010000 Kompensationszahlung Einkommensteuer	0,00	0,00	14.581,32	-14.581,32
		55040000 Gemeindeanteil an der Umsatzsteuer	863.335,61	718.501,00	762.072,59	-43.571,59
		55510000 Grundsteuer A	21.084,61	21.000,00	20.008,88	991,12
		55520000 Grundsteuer B	931.940,03	930.000,00	935.617,92	-5.617,92
		55530000 Gewerbesteuer	4.232.309,97	4.100.000,00	4.277.435,44	-177.435,44
		55591200 Sonstige Vergnügungssteuer einschl. Spielapparatsteuer	21.300,93	20.000,00	35.752,39	-15.752,39
		55592000 Hundesteuer	25.300,00	25.200,00	26.652,50	-1.452,50
6	547	Erträge aus Transferleistungen	379.928,81	321.215,00	361.521,40	-40.306,40
		54770000 Ausgleichsleistungen nach dem Familienleistungsgesetz	237.413,81	244.535,00	244.891,40	-356,40
		54782000 Erstattung von sozialen Leistungen von Gemeinden (GV)	142.515,00	76.680,00	116.630,00	-39.950,00
7	540-543	Erträge aus Zuweisungen und Zuschüssen für laufende Zwecke und allgemeine Umlagen	1.680.955,72	1.953.871,00	1.764.461,79	189.409,21
		54010100 Schlüsselzuweisungen	776.180,00	1.083.698,00	1.082.717,00	981,00
		54010900 sonstige allgemeine Finanzaufweisungen des Landes	933,20	930,00	933,20	-3,20
		54102000 sonstige Zuweisungen des Bundes, LAF, ERP-Sondervermögen	115.035,35	0,00	21.409,71	-21.409,71
		54103000 sonstige Zuweisungen des Landes	232.315,43	138.284,00	37.978,42	100.305,58
		54103010 sonstige Zuweisungen des Landes - Hessenkasse	25.558,46	201.676,00	108.195,85	93.480,15
		54103100 Bedarfszuweisungen des Landes nach FAG, Landesausgleichsstock	4.440,00	0,00	6.000,00	-6.000,00
		54104000 sonstige Zuweisungen der Gemeinden und Gemeindeverbände	0,00	0,00	5.000,00	-5.000,00
		54109000 sonstige Zuweisungen von übrigen Bereichen	3.860,00	0,00	5.900,00	-5.900,00

Nr.	Konten	Bezeichnung	Ergebnis des Vorjahres 2021	Fortgeschriebener Ansatz des Haushaltsjahres 2022	Ergebnis des Haushaltsjahres 2022	Vergleich fortgeschriebener Ansatz / Ergebnis des Haushaltsjahres (Sp. 5 ./ Sp. 6)
			- Euro -	- Euro -	- Euro -	- Euro -
1	2	3	4	5	6	7
8	546	54210000 Zuweisungen für laufende Zwecke vom Land	432.829,23	495.420,00	450.687,39	44.732,61
		54220000 Zuweisungen für laufende Zwecke von Gemeinden und Gemeindeverbänden	80.896,75	30.400,00	39.628,00	-9.228,00
		54230000 Zuweisungen für laufende Zwecke von Zweckverbänden	1.000,00	0,00	1.000,00	-1.000,00
		54280000 Zuschüsse für laufende Zwecke von übrigen Bereichen	6.600,00	2.200,00	3.750,00	-1.550,00
		54301080 Schuldendiensthilfen vom Land - KIP	1.307,30	1.263,00	1.262,22	0,78
		Erträge aus der Auflösung von Sonderposten	839.774,52	892.241,00	787.358,56	104.882,44
		54600000 Erträge aus der Auflösung von Sonderposten aus Investitionszuweisungen	259.190,98	286.968,00	288.064,17	-1.096,17
		54600980 Erträge aus der Auflösung von Sonderposten aus Investitionszuweisungen - KIP	4.847,00	4.847,00	4.847,00	0,00
		54600990 Erträge aus der Auflösung von Sonderposten aus Investitionszuweisungen - Konjunkturprogramm	18.118,00	18.118,00	18.118,00	0,00
		54610000 Erträge aus der Auflösung von Sonderposten aus Investitionszuschüssen vom nicht öffentlichen Bereich	38.953,91	36.174,00	43.406,00	-7.232,00
		54620000 Erträge aus der Auflösung von Sonderposten aus Investitionsbeiträgen	323.634,23	320.555,00	323.962,12	-3.407,12
		54630000 Erträge aus der Auflösung von Sonderposten für den Gebührenaussgleich	162.887,40	194.019,00	71.364,27	122.654,73
		54690000 Erträge aus der Auflösung von sonstigen Sonderposten aus Investitionen	32.143,00	31.560,00	37.597,00	-6.037,00
9	53	Sonstige ordentliche Erträge	322.691,95	266.282,00	947.383,32	-681.101,32
		53000000 Nebenerlöse aus Vermietung und Verpachtung	7.962,88	9.400,00	8.501,65	898,35
		53020000 Nebenerlöse aus der Abgabe von Energien und Abfällen	2.321,52	1.040,00	5.405,18	-4.365,18
		53030000 Nebenerlöse aus Veranstaltungen	8.240,00	15.000,00	15.878,02	-878,02
		53091000 Konzessionsabgaben	172.987,17	165.500,00	172.800,00	-7.300,00
		53099000 andere sonstige Nebenerlöse	14.450,00	14.400,00	14.235,17	164,83
		53800000 Erträge aus der Herabsetzung und Auflösung von Rückstellungen (außer	115.823,18	60.035,00	640.512,33	-580.477,33
		53920000 Erträge aus der Eigenbeteiligung für Wahlleistungen gemäß § 6a HBeihVO	907,20	907,00	888,30	18,70
		53990000 andere sonstige betriebliche Erträge	0,00	0,00	89.162,67	-89.162,67
<b>10</b>		<b>Summe der ordentlichen Erträge (Nr. 1 bis 9)</b>	<b>15.557.158,09</b>	<b>15.293.370,00</b>	<b>16.486.044,98</b>	<b>-1.192.674,98</b>
11	62, 63, 640-643, 647-649, 65	Personalaufwendungen	-2.285.642,50	-2.530.093,80	-2.469.570,50	-60.523,30
		62000000 Entgelte für geleistete Arbeitszeit (einschl. tariflicher, vertraglicher oder arbeitsbedingter Zulagen)	-1.544.197,80	-1.688.693,09	-1.666.091,61	-22.601,48
		62001000 Entgelt für geleistete Arbeitszeit (Gefahrgutüberwachung)	-4.895,76	-5.262,60	-5.262,60	0,00
		62011000 Leistungsentgelt nach TVöD	-28.866,01	-31.582,59	-31.340,98	-241,61
		62012000 Entgelte - Fahrradleasing	-562,12	-2.414,68	-2.414,36	-0,32
		62300000 Freiwillige Zuwendungen - Energiepreispauschale	0,00	-20.100,00	-20.100,00	0,00

Nr.	Konten	Bezeichnung	Ergebnis des Vorjahres 2021	Fortgeschriebener Ansatz des Haushaltsjahres 2022	Ergebnis des Haushaltsjahres 2022	Vergleich fortgeschriebener Ansatz / Ergebnis des Haushaltsjahres (Sp. 5 / Sp. 6)
			- Euro -	- Euro -	- Euro -	- Euro -
1	2	3	4	5	6	7
		63000000 Dienst-, Amtsbezüge einschl. tariflicher, vertraglicher oder arbeitsbedingter Zulagen	-171.300,12	-174.052,76	-174.052,76	0,00
		63011000 Leistungsentgelt Beamte	-1.069,80	-1.103,00	-1.082,64	-20,36
		64000000 Arbeitgeberanteil zur Sozialversicherung Entgeltbereich Sonstige personalbezogene Zahlungen an Sozialversicherungsträger	-334.154,35	-392.401,86	-357.027,97	-35.373,89
		64200000 Beiträge zur Berufsgenossenschaft und Unfallversicherung	-38.855,04	-40.068,66	-39.265,99	-802,67
		64700000 Zukunftssicherung / Zusatzversorgung Entgeltbereich	-116.487,44	-130.365,74	-129.195,33	-1.170,41
		64900000 Beihilfen Bezügebereich	-378,00	-394,35	-324,00	-70,35
		65300000 Aufwendungen für personenbezogene Versicherungen	-35.128,48	-35.852,67	-35.646,50	-206,17
		65600000 Aufwendungen für Belegschaftsveranstaltungen	-1.550,00	-1.550,00	-1.550,00	0,00
		65900000 übrige sonstige Personalaufwendungen	-8.197,58	-6.251,80	-6.215,76	-36,04
12	644-646	Versorgungsaufwendungen	-202.560,45	-196.908,20	-201.003,38	4.095,18
		64400000 Versorgungsbezüge Beamte	-1.503,76	0,00	0,00	0,00
		64500000 Aufwendungen Versorgungskassen für Beamte	-87.377,09	-108.744,11	-104.970,79	-3.773,32
		64600000 Zuführung zu Pensionsrückstellungen (Aktive)	-60.818,00	-64.106,00	-72.087,00	7.981,00
		64610000 Zuführung zu Beihilferückstellungen	-8.918,00	-9.505,00	-9.505,00	0,00
		64620000 Zuführung zu Rückstellungen Altersteilzeit	-43.943,60	-14.553,09	-14.440,59	-112,50
13	60,61, 67-69	Aufwendungen für Sach- und Dienstleistungen	-2.826.252,71	-2.952.600,55	-2.590.348,73	-362.251,82
		60100000 Aufwendungen für Büromaterial und Drucksachen der Verwaltung und ähnl. Einrichtungen	-39.198,55	-38.190,97	-39.321,44	1.130,47
		60300000 Betriebsstoffe/Verbrauchswerkzeuge	-9.005,91	-9.526,78	-9.526,78	0,00
		60302000 Anschaffung von Büchern	-1.936,84	-2.000,00	-1.961,59	-38,41
		60510000 Strom	-86.011,72	-93.116,96	-79.044,58	-14.072,38
		60520000 Gas	-92.430,38	-96.317,95	-88.717,76	-7.600,19
		60540000 Heizöl	-40.013,40	-49.288,91	-47.478,69	-1.810,22
		60550000 Treibstoffe	-37.074,96	-48.384,63	-47.845,19	-539,44
		60560000 Wasser	-11.241,38	-10.228,66	-12.284,86	2.056,20
		60562000 Wasserbezug Wasserverband Siegerland	-230.057,04	-250.000,00	-231.097,07	-18.902,93
		60570000 Abwasser	-7.688,16	-8.259,78	-8.203,08	-56,70
		60610000 Materialaufwand für Gebäude u. Außenanlagen	-30.114,85	-22.009,13	-27.750,97	5.741,84
		60620000 Materialaufwand für techn. Anlagen in Betriebsbauten	-4.634,52	-5.000,00	-1.374,92	-3.625,08
		60630000 Materialaufwand für Einrichtungen und Ausstattungen	-40.959,38	-34.637,86	-31.766,16	-2.871,70
		60650000 Materialaufwand für Straßen, Wegen, Plätze u.ä.	-4.657,15	-9.285,07	-9.108,73	-176,34
		60690000 sonstiger Materialaufwand für Reparatur und Instandhaltung	-23.561,85	-28.519,84	-19.694,78	-8.825,06
		60700000 Aufwendungen für Berufskleidung, Arbeitsschutzmittel u. ä.	-16.537,00	-29.584,18	-29.482,69	-101,49
		60710000 Aufwendungen für Berufskleidung u.ä. - Jugendfeuerwehren	-872,27	-482,25	-482,25	0,00
		60810000 Reinigungsmaterial	-6.023,81	-6.267,18	-6.241,31	-25,87
		60890000 übriger sonstiger Materialaufwand	-62.449,53	-98.811,08	-104.465,44	5.654,36
		60891000 Materialaufwand Ferienspiele	-9.906,97	-15.000,00	-13.386,45	-1.613,55
		60892000 Materialaufwand Nikolausfeiern u.ä.	0,00	-2.000,00	-720,00	-1.280,00
		60896000 Materialaufwand Gemeindearchiv	0,00	-489,56	-489,56	0,00

Nr.	Konten	Bezeichnung	Ergebnis des Vorjahres 2021	Fortgeschriebener Ansatz des Haushaltsjahres 2022	Ergebnis des Haushaltsjahres 2022	Vergleich fortgeschriebener Ansatz / Ergebnis des Haushaltsjahres (Sp. 5 / Sp. 6)
			- Euro -	- Euro -	- Euro -	- Euro -
1	2	3	4	5	6	7
		61000000 Fremdleistungen für Erzeugnisse und andere Umsatzeleistungen	-55.168,28	-138.476,00	-63.110,94	-75.365,06
		61010000 Fremdleistungen - Beförsterungskosten	-119.845,76	-94.640,52	-94.640,52	0,00
		61020000 Fremdleistungen - Holzvermarktung	-32.957,32	-35.369,08	-35.369,08	0,00
		61310000 Aufwandsentschädigungen für ehrenamtl. Tätige	-42.298,55	-36.277,03	-39.793,68	3.516,65
		61390000 sonstige weitere Fremdleistungen	-48.378,48	-146.721,40	-72.804,23	-73.917,17
		61391000 sonstige weitere Fremdleistungen - Planungsk. Flächennutzungsplan	-6.741,90	-15.000,00	-5.418,47	-9.581,53
		61392000 sonstige weitere Fremdleistungen - Einebnungskosten	-17.365,67	-27.447,35	-27.447,35	0,00
		61610000 Instandhaltung der Gebäude und Außenanlagen (Bauunterhaltung)	-327.820,58	-36.634,70	-33.700,68	-2.934,02
		61611000 Instandhaltung der Gebäude und Außenanlagen (Hessenkasse)	-56.690,87	-210.085,00	-5.481,20	-204.603,80
		61620000 Instandhaltung von tech. Anlagen in Betriebsbauten	-5.691,74	-11.708,01	-11.708,01	0,00
		61630000 Instandhaltung von Einrichtungen und Ausstattungen	-28.281,26	-29.396,51	-24.158,39	-5.238,12
		61631000 Instandhaltung von Einr. und Ausstattung Atemschutzwerkstatt	-15.363,53	-20.078,21	-21.445,86	1.367,65
		61632000 Instandhaltung von Einrichtungen und Ausstattungen (Hessenkasse)	0,00	-14.000,00	0,00	-14.000,00
		61640000 Instandhaltung von Fahrzeugen	-28.341,58	-32.554,37	-31.288,05	-1.266,32
		61650000 Instandhaltung von Sachanlagen im Gemeingebrauch, Infrastrukturvermögen	-177.131,58	-152.585,16	-146.762,78	-5.822,38
		61651000 Instandhaltung von Sachanlagen im Gemeingebrauch, Infrastrukturvermögen (Waldwege/Privatwald)	0,00	-5.000,00	-32.682,31	27.682,31
		61652000 Instandhaltung von Sachanlagen im Gemeingebrauch, Infrastrukturvermögen (Hausanschlüsse)	-187.453,06	-40.641,26	-27.363,65	-13.277,61
		61653000 Instandhaltung von Sachanlagen im Gemeingebrauch, Infrastrukturvermögen (Kanalsanierungen EKVO)	0,00	-30.000,00	0,00	-30.000,00
		61660000 Wartungskosten	-21.461,95	-27.462,79	-28.026,26	563,47
		61661000 Aufwendungen für Kopiergeräte	-5.819,16	-6.001,29	-6.001,29	0,00
		61690000 sonstige Fremdinstandhaltung	-106.786,69	-171.530,15	-200.033,69	28.503,54
		61710000 Aufwendungen für Fremdentsorgung	-20.725,89	-21.814,46	-23.291,07	1.476,61
		61730000 Fremdreinigung	-19.225,08	-12.186,56	-8.744,41	-3.442,15
		61790000 andere sonstige Aufwendungen für bezogene Leistungen	-76.075,20	-110.667,95	-185.184,90	74.516,95
		67000000 Mieten, Pachten, Erbbauzinsen	-180.727,50	-143.899,00	-137.016,55	-6.882,45
		67100000 Leasing	-111.288,10	-111.566,78	-111.565,86	-0,92
		67200000 Lizenzen und Konzessionen	0,00	-250,00	0,00	-250,00
		67300000 Gebühren (Rundfunk)	-848,60	-866,80	-889,88	23,08
		67500000 Bankspesen / Kosten des Geldverkehrs u.d. Kapitalbeschaffung	-3.366,54	-3.617,67	-3.606,76	-10,91
		67720000 Aufwendungen für Steuerberatung und Wirtschaftsprüfung	-24.484,61	-24.486,55	-20.579,04	-3.907,51
		67800000 Aufwendungen für Aufsichtsrat bzw. Beirat oder dgl.	-31.057,23	-35.132,61	-31.436,52	-3.696,09
		67810000 Aufwendungen für Parlamentarier	-14.107,76	-12.726,76	-12.479,80	-246,96
		67901000 Aufwendungen für Softwarepflege	-77.771,46	-80.162,65	-83.150,10	2.987,45
		68100000 Aufwendungen für Zeitungen und Fachliteratur der Verwaltung und ähnlicher Einrichtungen	-8.293,65	-7.869,82	-7.869,82	0,00

Nr.	Konten	Bezeichnung	Ergebnis des Vorjahres 2021	Fortgeschriebener Ansatz des Haushaltsjahres 2022	Ergebnis des Haushaltsjahres 2022	Vergleich fortgeschriebener Ansatz / Ergebnis des Haushaltsjahres (Sp. 5 / Sp. 6)
			- Euro -	- Euro -	- Euro -	- Euro -
1	2	3	4	5	6	7
		68200000 Porto und Versandkosten	-22.257,20	-18.415,42	-21.096,25	2.680,83
		68320000 Telefonkosten	-20.709,57	-21.999,40	-24.074,36	2.074,96
		68400000 amtliche Bekanntmachungen	-13.581,47	-14.500,00	-22.181,67	7.681,67
		68500000 Reisekosten	-858,56	-2.181,51	-1.606,98	-574,53
		68600000 Aufwendungen für Verfügungsmittel Bürgermeister	-3.240,00	-3.240,00	-3.076,40	-163,60
		68601000 Aufwendungen für Verfügungsmittel für Vors. der Gemeindevertretung	0,00	-495,00	0,00	-495,00
		68610000 Aufwendungen für Öffentlichkeitsarbeit	-2.564,29	-2.102,06	-2.102,06	0,00
		68620000 Aufwendungen für Gästebewirtung (Repräsentation)	-1.744,21	-8.210,84	-8.210,84	0,00
		68690000 sonstige Aufwendungen für Repräsentation	-825,00	-950,00	-930,00	-20,00
		68691000 Aufwendungen für gemeindliche Veranstaltungen	0,00	-2.500,00	-657,33	-1.842,67
		68710000 Geschenke	-1.185,12	-3.700,00	-1.657,14	-2.042,86
		68800000 Aufwendungen für Fort-, und Weiterbildung	-12.632,77	-20.720,11	-12.546,26	-8.173,85
		69000000 Beiträge für gebäudebezogene Versicherungen	-41.339,21	-44.308,71	-44.364,03	55,32
		69010000 Kfz-Versicherungsbeiträge	-29.282,34	-30.249,00	-31.646,69	1.397,69
		69090000 Beiträge für sonstige Versicherungen	-37.802,89	-40.503,86	-40.330,15	-173,71
		69100000 Beiträge zu Wirtschaftsverbänden und Berufsvertretungen, sonstige Vereinigungen	-29.146,70	-30.714,72	-28.820,43	-1.894,29
		69101000 Beiträge Verein Tierheim Landkreis Marburg-Biedenkopf	-2.662,40	-3.205,44	-3.205,44	0,00
		69931000 Lkw-Maut	-475,73	-347,25	-347,25	0,00
14	66	Abschreibungen	-1.672.885,81	-1.585.836,00	-1.630.265,87	44.429,87
		66110000 Abschreibungen auf Konzessionen und andere Schutzrechte	-8.995,23	-6.574,00	-5.919,08	-654,92
		66150000 Abschreibungen auf aktivierte Investitionszuweisungen, -zuschüsse und Investitionsbeiträge	-10.079,88	-9.919,00	-10.267,00	348,00
		66200000 Abschreibungen auf Gebäude und Gebäudeeinrichtungen, Sachanlagen im Gemeingebrauch und Infrastrukturvermögen	-1.247.639,59	-1.343.516,00	-1.249.600,11	-93.915,89
		66200990 Abschreibungen auf Gebäude und Gebäudeeinrichtungen, Sachanlagen im Gemeingebrauch und Infrastrukturvermögen - Konjunkturprogramm	-19.366,00	-19.366,00	-19.366,00	0,00
		66410000 Abschreibungen auf andere Anlagen	-1.625,00	-1.625,00	-1.643,31	18,31
		66420000 Abschreibungen auf Betriebsausstattung	-110.832,59	-111.884,00	-104.993,10	-6.890,90
		66430000 Abschreibungen auf Fuhrpark	-89.413,88	-81.801,00	-88.658,78	6.857,78
		66450000 Abschreibungen auf Geschäftsausstattung	-8.812,73	-11.151,00	-9.050,65	-2.100,35
		66710000 Abschreibungen auf Forderungen wegen Uneinbringlichkeit	-3.109,39	0,00	-227.040,51	227.040,51
		66720000 Einzelwertberichtigungen	0,00	0,00	-176,10	176,10
		66730000 Pauschalwertberichtigungen	-173.011,52	0,00	86.448,77	-86.448,77
15	71	Aufwendungen für Zuweisungen und Zuschüsse sowie besondere Finanzaufwendungen	-2.141.965,32	-2.095.707,78	-2.067.201,45	-28.506,33
		71230000 Zuweisungen für laufende Zwecke an Zweckverbände und dergl.	-2.600,00	-2.600,00	-2.600,00	0,00
		71280000 Zuschüsse für laufende Zwecke an übrige Bereiche	-1.613.109,04	-1.653.318,87	-1.655.251,70	1.932,83
		71281000 Zuschüsse für lfd. Zwecke an NABU, Obst- und Gartenbauverein	-154,00	-226,50	-154,00	-72,50
		71285000 Zuschüsse für lfd. Zwecke an übrige Bereiche - Freistellung Kita-Gebühren	-411.214,32	-400.000,00	-394.986,07	-5.013,93



Nr.	Konten	Bezeichnung	Ergebnis des Vorjahres 2021	Fortgeschriebener Ansatz des Haushaltsjahres 2022	Ergebnis des Haushaltsjahres 2022	Vergleich fortgeschriebener Ansatz / Ergebnis des Haushaltsjahres (Sp. 5 ./ Sp. 6)
			- Euro -	- Euro -	- Euro -	- Euro -
1	2	3	4	5	6	7
		71287000 Zuschüsse für lfd. Zwecke an übrige Bereiche - Kompensation Gebührenauffälle Kita's	-93.900,08	0,00	0,00	0,00
		71720000 sonstige Erstattungen an Gemeinden (GV)	-15.123,10	-35.062,41	-7.594,32	-27.468,09
		71770000 sonstige Erstattungen an private Unternehmen	-5.864,78	-4.500,00	-6.615,36	2.115,36
16	73	Steueraufwendungen einschließlich Aufwendungen aus gesetzlichen Umlageverpflichtungen	-5.928.112,02	-5.999.880,00	-6.013.326,99	13.446,99
		73532000 Heimateumlage	-250.842,69	-249.880,00	-256.867,20	6.987,20
		73541000 Kreisumlage	-2.845.647,00	-2.864.236,00	-2.864.236,00	0,00
		73542000 Schulumlage	-1.962.682,00	-1.975.503,00	-1.975.503,00	0,00
		73550000 Aufwendungen aus steuerähnlichen Umlagen an Zweckverbände u. dgl.	-465.285,43	-508.300,00	-503.371,28	-4.928,72
		73801000 Gewerbesteuerumlage	-403.654,90	-401.961,00	-413.349,51	11.388,51
18	70,74,76	Sonstige ordentliche Aufwendungen	-16.813,44	-16.870,45	-16.096,80	-773,65
		70200000 Grundsteuer	-11.210,56	-11.570,00	-10.589,01	-980,99
		70300000 Kfz-Steuer	-3.514,00	-3.636,00	-3.940,00	304,00
		74100000 Körperschaftsteuer	-2.088,88	-1.664,45	-1.567,79	-96,66
<b>19</b>		<b>Summe der ordentlichen Aufwendungen (Nr. 11 bis 18)</b>	<b>-15.074.232,25</b>	<b>-15.377.896,78</b>	<b>-14.987.813,72</b>	<b>-390.083,06</b>
<b>20</b>		<b>Verwaltungsergebnis (Nr. 10 ./ Nr. 19)</b>	<b>482.925,84</b>	<b>-84.526,78</b>	<b>1.498.231,26</b>	<b>-1.582.758,04</b>
21	56,57	Finanzerträge	240.411,27	262.806,00	184.832,79	77.973,21
		56000000 Erträge aus Beteiligungen an verbundenen Unternehmen, mit denen Verträge über Gewinngemeinschaft, Gewinnabführung oder Teilgewinnabführung bestehen	9.448,44	68.000,00	87.666,33	-19.666,33
		56100000 Erträge aus Beteiligungen an anderen verbundenen Unternehmen	0,00	355,00	0,00	355,00
		57100000 Bankzinsen	42,72	0,00	37,44	-37,44
		57300000 Bürgschaftsprovisionen	17.131,66	16.551,00	16.551,50	-0,50
		57580000 Erträge aus Kredit-/ Darlehensvergabe an sonstigen inländischen Bereich	178.988,88	162.900,00	162.900,00	0,00
		57610000 Säumniszuschläge	28.469,81	2.500,00	17.899,50	-15.399,50
		57620000 Mahngebühren	4.782,76	2.000,00	4.006,27	-2.006,27
		57630000 Verzinsung von Steuermachforderungen u. -erstattungen	412,00	10.000,00	-104.608,25	114.608,25
		57909000 übrige sonstige Zinsen und ähnliche Erträge	1.135,00	500,00	380,00	120,00
22	77	Zinsen und andere Finanzaufwendungen	-215.113,28	-173.182,22	-172.239,99	-942,23
		77100000 Bankzinsen	-155.400,44	-153.463,00	-146.979,58	-6.483,42
		77100980 Bankzinsen - Kommunalinvestitionsprogramm/KIP	-1.307,30	-1.262,22	-1.262,22	0,00
		77100990 Zinsdienstumlage für die Konjunkturprogramme	-2.501,00	-2.500,00	-1.675,00	-825,00
		77101000 Bankzinsen Gewerbegebiet Oberdieten	-939,92	-157,00	-156,66	-0,34
		77500000 Zinsen für sonstige Verbindlichkeiten	-9.800,00	0,00	-9.800,00	9.800,00
		77900000 sonstige Zinsen und ähnliche Aufwendungen	-41.671,87	-12.000,00	-9.389,12	-2.610,88
		77910000 Negativzinsen/Verwarentgelte	-3.492,75	-3.800,00	-2.977,41	-822,59
<b>23</b>		<b>Finanzergebnis (Nr. 21 ./ Nr. 22)</b>	<b>25.297,99</b>	<b>89.623,78</b>	<b>12.592,80</b>	<b>77.030,98</b>
<b>24</b>		<b>Gesamtbetrag der ordentlichen Erträge (Nr. 10 und Nr. 21)</b>	<b>15.797.569,36</b>	<b>15.556.176,00</b>	<b>16.670.877,77</b>	<b>-1.114.701,77</b>
<b>25</b>		<b>Gesamtbetrag der ordentlichen Aufwendungen (Nr. 19 und Nr. 22)</b>	<b>-15.289.345,53</b>	<b>-15.551.079,00</b>	<b>-15.160.053,71</b>	<b>-391.025,29</b>

Nr.	Konten	Bezeichnung	Ergebnis des Vorjahres 2021	Fortgeschriebener Ansatz des Haushaltsjahres 2022	Ergebnis des Haushaltsjahres 2022	Vergleich fortgeschriebener Ansatz / Ergebnis des Haushaltsjahres (Sp. 5 ./ Sp. 6)
			- Euro -	- Euro -	- Euro -	- Euro -
1	2	3	4	5	6	7
<b>26</b>		<b>Ordentliches Ergebnis (Nr. 24 und Nr. 25)</b>	<b>508.223,83</b>	<b>5.097,00</b>	<b>1.510.824,06</b>	<b>-1.505.727,06</b>
27	59	Außerordentliche Erträge	426.040,23	55.000,00	205.897,53	-150.897,53
		<i>59100000 Erträge aus der Veräußerung von Grundstücken, Gebäuden und Anlagen</i>	268.877,55	0,00	3.324,27	-3.324,27
		<i>59120000 Erträge aus der Veräußerung von Vermögensgegenständen</i>	15.000,00	0,00	0,00	0,00
		<i>59890000 sonstige periodenfremde Erträge</i>	142.162,68	55.000,00	202.573,26	-147.573,26
28	79	Außerordentliche Aufwendungen	-43.198,86	-55.000,00	-67.390,18	12.390,18
		<i>79410000 Verluste aus dem Abgang von Sachanlagen</i>	-2.257,42	0,00	-673,30	673,30
		<i>79700000 periodenfremde Aufwendungen</i>	-40.941,44	-55.000,00	-66.716,88	11.716,88
<b>29</b>		<b>Außerordentliches Ergebnis (Nr. 27 ./ Nr. 28)</b>	<b>382.841,37</b>	<b>0,00</b>	<b>138.507,35</b>	<b>-138.507,35</b>
<b>30</b>		<b>Jahresergebnis (Nr. 26 und Nr. 29)</b>	<b>891.065,20</b>	<b>5.097,00</b>	<b>1.649.331,41</b>	<b>-1.644.234,41</b>

\*\*\* Ende der Liste "Ergebnisrechnung" \*\*\*



Nr.	Bezeichnung	Ergebnis des Vorjahres	Fortgeschriebener Ansatz des Haushaltsjahres	Ergebnis des Haushaltsjahres	Vergleich fortgeschriebener Ansatz / Ergebnis des Haushaltsjahres
		2021	2022	2022	(Sp. 4 / Sp. 5)
1	2	3	4	5	6
1	810 Privatrechtliche Leistungsentgelte	692.304,87	572.150,00	845.872,78	-273.722,78
	81041100 Einzahlungen aus Mieten und Pachten	188.808,88	275.760,00	302.457,64	-26.697,64
	81042100 Einzahlungen aus dem Verkauf von Vorräten	5.727,64	6.800,00	5.267,06	1.532,94
	81046100 Einzahlungen aus sonstigen privatrechtlichen Entgelten	497.768,35	289.590,00	538.148,08	-248.558,08
2	811 Öffentlich-rechtliche Leistungsentgelte	1.635.300,17	1.711.049,00	1.805.857,82	-94.808,82
	81131100 Einzahlungen aus Verwaltungsgebühren	79.445,12	91.500,00	97.805,95	-6.305,95
	81132100 Einzahlungen aus Benutzungsgebühren	1.449.599,63	1.519.549,00	1.522.269,89	-2.720,89
	81156100 Einzahlungen aus Buß- und Verwarngeldern	106.255,42	100.000,00	185.781,98	-85.781,98
3	812 Kostenersatzleistungen und -erstattungen	72.746,09	122.926,00	254.162,14	-131.236,14
	81248000 Einzahlungen aus Kostenerstattungen vom Bund	11.115,97	0,00	707,82	-707,82
	81248200 Einzahlungen aus Kostenerstattungen von Gemeinden (GV)	2.368,25	54.000,00	51.211,37	2.788,63
	81248300 Einzahlungen aus Kostenerstattungen von Zweckverbänden und dergl.	3.827,20	21.000,00	43.810,85	-22.810,85
	81248400 Einzahlungen aus Kostenerstattungen vom sonstigen öffentlichen Bereich	-539,15	0,00	1.135,12	-1.135,12
	81248800 Einzahlungen aus Kostenerstattungen von übrigen Bereichen	55.973,82	47.926,00	157.296,98	-109.370,98
4	814 Steuern und steuerähnliche Erträge einschließlich Erträge aus gesetzlichen Umlagen	9.497.931,64	9.453.636,00	9.605.541,46	-151.905,46
	81401100 Grundsteuer A	21.127,72	21.000,00	20.197,79	802,21
	81401200 Grundsteuer B	927.710,46	930.000,00	931.858,67	-1.858,67
	81401300 Gewerbesteuer	4.117.279,50	4.100.000,00	4.216.164,13	-116.164,13
	81402100 Gemeindeanteil Einkommenssteuer	3.548.095,56	3.638.935,00	3.570.510,10	68.424,90
	81402200 Gemeindeanteil Umsatzsteuer	847.920,31	718.501,00	767.602,52	-49.101,52
	81402300 Kompensationszahlung Einkommensteuer	0,00	0,00	14.581,32	-14.581,32
	81403100 Vergütungssteuer	10.555,40	20.000,00	58.174,93	-38.174,93
	81403200 Hundesteuer	25.242,69	25.200,00	26.452,00	-1.252,00
5	815 Einzahlungen aus Transferleistungen	388.568,81	321.215,00	361.521,40	-40.306,40
	81505100 Leistungen nach dem Familienleistungsgesetz	237.413,81	244.535,00	244.891,40	-356,40
	81548200 Einzahlungen aus Kostenerstattungen von Gemeinden (GV)	151.155,00	76.680,00	116.630,00	-39.950,00
6	816 Zuweisungen und Zuschüsse für laufende Zwecke und allgemeine Umlagen	1.482.444,19	1.953.871,00	1.820.653,37	133.217,63
	81611100 Schlüsselzuweisungen	776.180,00	1.083.698,00	1.082.717,00	981,00
	81612100 Bedarfszuweisungen (Land)	4.440,00	0,00	6.000,00	-6.000,00
	81613000 Sonstige allgemeine Zuweisungen vom Bund	0,00	0,00	106.829,71	-106.829,71
	81613100 Sonstige allgemeine Zuweisungen vom Land	168.130,91	340.890,00	109.129,05	231.760,95
	81613200 Sonstige allgemeine Zuweisungen von Gemeinden (GV)	0,00	0,00	5.000,00	-5.000,00
	81613800 Sonstige allgemeine Zuweisungen von übrigen Bereichen	3.860,00	0,00	5.900,00	-5.900,00
	81614100 Zuweisungen für laufende Zwecke vom Land	432.829,23	495.420,00	450.687,39	44.732,61
	81614200 Zuweisungen für laufende Zwecke von Gemeinden (GV)	88.896,75	30.400,00	47.628,00	-17.228,00
	81614300 Zuweisungen für laufende Zwecke von Zweckverbänden und dergl.	1.000,00	0,00	1.000,00	-1.000,00
	81614800 Zuweisungen für laufende Zwecke von übrigen Bereichen	5.800,00	2.200,00	4.500,00	-2.300,00

Nr.	Bezeichnung	Ergebnis des Vorjahres	Fortgeschriebener Ansatz des Haushaltsjahres	Ergebnis des Haushaltsjahres	Vergleich fortgeschriebener Ansatz / Ergebnis des Haushaltsjahres	
		2021	2022	2022	(Sp. 4 ./ Sp. 5)	
1	2	3	4	5	6	
7	817	81623100 Einzahlungen aus Schuldendiensthilfen vom Land	1.307,30	1.263,00	1.262,22	0,78
		Zinsen und sonstige Finanzeinzahlungen	67.363,51	262.806,00	-38.905,06	301.711,06
		81756200 Besondere Finanzeinzahlungen (Säumniszuschläge, Mahngebühren etc.)	3.044,13	4.500,00	7.070,82	-2.570,82
		81756300 Besondere Finanzeinzahlungen (Bürgschaftsprovisionen etc.)	17.131,66	16.551,00	16.551,50	-0,50
		81761700 Zinseinzahlungen von Kreditinstituten	42,72	0,00	37,44	-37,44
		81761800 Zinseinzahlungen vom sonstigen inländischen Bereich	0,00	162.900,00	0,00	162.900,00
		81765100 Einzahlungen aus Gewinnanteilen an verbundenen Unternehmen und Beteiligungen	42.087,50	68.355,00	41.904,86	26.450,14
		81769100 Sonstige Finanzeinzahlungen	5.057,50	10.500,00	-104.469,68	114.969,68
8	813,828	Sonstige ordentliche Einzahlungen und sonstige außerordentliche Einzahlungen, die sich nicht aus Investitionstätigkeiten ergeben	344.522,14	261.247,00	422.850,63	-161.603,63
		81332100 Sonstige Einzahlungen aus Veranstaltungen und beitragsähnliche Entgelte	8.240,00	15.000,00	15.878,02	-878,02
		81341100 Sonstige Einzahlungen aus Mieten und Pachten	12.896,49	9.400,00	8.501,65	898,35
		81342100 Sonstige Einzahlungen aus dem Verkauf von Vorräten	764,77	1.040,00	2.321,52	-1.281,52
		81346100 Sonstige Einzahlungen aus privatrechtlichen Leistungsentgelten	14.466,00	14.400,00	14.279,17	120,83
		81351100 Sonstige Einzahlungen aus Konzessionsabgaben	165.085,00	165.500,00	180.187,17	-14.687,17
		81359100 Einzahlungen aus der Eigenbeteiligung für Wahlleistungen gemäß § 6a HBeihVO	907,20	907,00	869,40	37,60
		82859200 Periodenfremde Einzahlungen	142.162,68	55.000,00	200.813,70	-145.813,70
<b>9</b>	<b>=</b>	<b>Summe Einzahlungen aus laufender Verwaltungstätigkeit (Nr. 1 bis 8)</b>	<b>14.181.181,42</b>	<b>14.658.900,00</b>	<b>15.077.554,54</b>	<b>-418.654,54</b>
10	830	Personalauszahlungen	-2.285.396,15	-2.530.093,80	-2.474.955,31	-55.138,49
		83001100 Dienstausszahlungen und dergl. für Beamte	-172.593,34	-175.155,76	-179.220,01	4.064,25
		83001200 Dienstausszahlungen und dergl. für tariflich Beschäftigte	-1.578.222,65	-1.748.052,96	-1.724.939,39	-23.113,57
		83002200 Beiträge an Versorgungskassen für tariflich Beschäftigte	-116.487,44	-130.365,74	-129.195,33	-1.170,41
		83003200 Beiträge zur gesetzlichen Sozialversicherung für tariflich Beschäftigte	-334.154,35	-392.401,86	-357.027,97	-35.373,89
		83004100 Auszahlungen für Beihilfen und Unterstützungsleistungen	-348,00	-394,35	-378,00	-16,35
		83041100 Sonstige Personalauszahlungen	-44.735,33	-43.654,47	-44.928,62	1.274,15
		83044100 Beiträge zu Unfallversicherung und Berufsgenossenschaft	-38.855,04	-40.068,66	-39.265,99	-802,67
11	831	Versorgungsauszahlungen	-112.624,91	-108.744,11	-111.411,79	2.667,68
		83102100 Umlagen und Beiträge an Versorgungskassen für Beamte	-111.497,09	-108.744,11	-111.411,79	2.667,68
		83111100 Versorgungsauszahlungen an Beamte	-1.127,82	0,00	0,00	0,00
12	832	Auszahlungen für Sach- und Dienstleistungen	-2.790.170,29	-2.952.600,55	-2.538.663,80	-413.936,75
		83221100 Auszahlungen für die Unterhaltung von Grundstücken und Gebäuden	-549.357,77	-383.549,42	-284.098,04	-99.451,38
		83222100 Auszahlungen für die Unterhaltung des sonstigen unbeweglichen Vermögens	-355.556,45	-266.031,33	-225.273,62	-40.757,71
		83223100 Auszahlungen für Mieten und Pachten	-179.200,60	-144.149,00	-132.937,65	-11.211,35
		83223200 Auszahlungen für Leasing	-111.288,10	-111.566,78	-109.954,04	-1.612,74
		83224100 Auszahlungen für die Bewirtschaftung von Grundstücken und baulichen Anlagen	-338.507,27	-369.251,96	-336.559,28	-32.692,68

Nr.	Bezeichnung	Ergebnis des Vorjahres	Fortgeschriebener Ansatz des Haushaltsjahres	Ergebnis des Haushaltsjahres	Vergleich fortgeschriebener Ansatz / Ergebnis des Haushaltsjahres
		2021	2022	2022	(Sp. 4 / Sp. 5)
1	2	3	4	5	6
	83225100 Auszahlungen für die Haltung von Kraftfahrzeugen	-62.829,46	-81.286,25	-80.278,11	-1.008,14
	83226100 Besondere Auszahlungen für Beschäftigte	-26.982,61	-50.786,54	-42.966,72	-7.819,82
	83227100 Auszahlungen aus betrieblichen Aufwendungen	-335.946,11	-419.865,21	-383.304,41	-36.560,80
	83228100 Auszahlungen für den Erwerb von Vorräten	-10.213,05	-11.526,78	-11.646,29	119,51
	83229100 Auszahlungen für Dienstleistungen	-544.871,44	-820.015,10	-613.278,14	-206.736,96
	83242100 Auszahlungen für ehrenamtliche und sonstige Beschäftigte	-86.950,64	-84.136,40	-83.644,40	-492,00
	83242900 Sonstige Auszahlungen für die Inanspruchnahme von Rechten und Diensten	-3.240,00	-3.735,00	-3.076,40	-658,60
	83243100 Geschäftsauszahlungen	-114.331,89	-132.330,25	-156.280,01	23.949,76
	83244000 Auszahlungen aus betrieblicher Steuer, Versicherungen, Schadensfällen	-67.548,34	-70.752,86	-71.755,82	1.002,96
	83259100 Auszahlungen für Kapitalbeschaffung	-3.346,56	-3.617,67	-3.610,87	-6,80
14	834 Auszahlungen für Zuweisungen und Zuschüsse für laufende Zwecke sowie besondere Finanzauszahlungen	-2.010.786,89	-2.095.707,78	-1.819.559,51	-276.148,27
	83431300 Auszahlungen für Zuweisungen und Zuschüsse für laufende Zwecke an Zweckverbände und dergl.	-2.600,00	-2.600,00	-2.600,00	0,00
	83431800 Auszahlungen für Zuweisungen und Zuschüsse für laufende Zwecke an übrige Bereiche	-1.978.677,74	-2.053.545,37	-1.807.487,82	-246.057,55
	83445200 Auszahlungen für Kostenerstattungen an Gemeinden (GV)	-23.872,14	-35.062,41	-2.748,50	-32.313,91
	83445700 Auszahlungen für Kostenerstattungen an private Unternehmen	-5.637,01	-4.500,00	-6.723,19	2.223,19
15	835 Auszahlungen für Steuern einschließlich Auszahlungen aus gesetzlichen Umlageverpflichtungen	-5.963.150,10	-5.999.880,00	-6.000.181,18	301,18
	83534100 Auszahlungen aus Gewerbesteuerumlage	-468.875,98	-401.961,00	-405.967,94	4.006,94
	83537100 Auszahlungen für steuerähnliche Umlagen an das Land	-291.372,92	-249.880,00	-252.280,09	2.400,09
	83537200 Auszahlungen für steuerähnliche Umlagen an Gemeinden (GV)	-4.737.159,00	-4.839.739,00	-4.839.739,00	0,00
	83537300 Auszahlungen für steuerähnliche Umlagen an Zweckverbände und dergl.	-465.742,20	-508.300,00	-502.194,15	-6.105,85
16	836 Zinsen und ähnliche Auszahlungen	-205.037,63	-173.182,22	-162.489,84	-10.692,38
	83651700 Zinsauszahlungen an Kreditinstitute	-159.920,66	-157.382,22	-150.073,46	-7.308,76
	83659100 Auszahlungen für Kapitalbeschaffungen	-2,20	0,00	0,00	0,00
	83659900 Sonstige Finanzauszahlungen	-45.114,77	-15.800,00	-12.416,38	-3.383,62
17	837,848 Sonstige ordentliche Auszahlungen und sonstige außerordentliche Auszahlungen, die sich nicht aus Investitionstätigkeit ergeben	-57.733,88	-71.870,45	-82.836,53	10.966,08
	83724100 Sonstige Auszahlungen für die Bewirtschaftung von Grundstücken und baulichen Anlagen	-11.210,56	-11.570,00	-10.611,86	-958,14
	83744100 Sonstige Auszahlungen für Steuern, Versicherungen und Schadensfälle	-5.581,88	-5.300,45	-5.507,79	207,34
	84810000 Periodenfremde Auszahlungen	-40.941,44	-55.000,00	-66.716,88	11.716,88
18	= Summe Auszahlungen aus laufender Verwaltungstätigkeit (Nr. 10 bis 17)	-13.424.899,85	-13.932.078,91	-13.190.097,96	-741.980,95
19	= Zahlungsmittelüberschuss/Zahlungsmittelbedarf aus laufender Verwaltungstätigkeit (Nr. 9 / Nr. 18)	756.281,57	726.821,09	1.887.456,58	-1.160.635,49
20	820 Einzahlungen aus Investitionszuweisungen und -zuschüssen sowie aus Investitionsbeiträgen	494.427,51	370.700,00	604.134,61	-233.434,61

	82081000 Einzahlungen aus Investitionszuweisungen vom Bund	0,00	70.000,00	0,00	70.000,00
	82081100 Einzahlungen aus Investitionszuweisungen vom Land	239.352,05	52.700,00	285.740,88	-233.040,88
	82081200 Einzahlungen aus Investitionszuweisungen von Gemeinden (GV)	47.508,00	0,00	0,00	0,00
	82081300 Einzahlungen aus Investitionszuweisungen von Zweckverbänden und dergl.	42.948,42	0,00	0,00	0,00
	82081800 Einzahlungen aus Investitionszuweisungen von übrigen Bereichen	41.273,91	14.000,00	44.976,00	-30.976,00
	82088100 Einzahlungen aus Investitionsbeiträgen	123.345,13	234.000,00	273.417,73	-39.417,73
21	822 Einzahlungen aus Abgängen von Vermögensgegenständen des Sachanlagevermögens und des immateriellen Anlagenvermögens	508.544,54	460.000,00	21.606,00	438.394,00
	82282100 Einzahlungen aus der Veräußerung von Grundstücken und Gebäuden	493.544,54	430.000,00	21.606,00	408.394,00
	82283100 Einzahlungen aus der Veräußerung von Vermögensgegenständen oberhalb der Wertgrenze i.H.v. 1000 €	15.000,00	30.000,00	0,00	30.000,00
<b>23</b>	<b>Summe Einzahlungen aus Investitionstätigkeit (Nr. 20 bis 22)</b>	<b>1.002.972,05</b>	<b>830.700,00</b>	<b>625.740,61</b>	<b>204.959,39</b>
24	841 Auszahlungen für den Erwerb von Grundstücken und Gebäuden	-135.597,78	-272.856,23	-291.650,21	18.793,98
	84182100 Auszahlungen für den Erwerb von Grundstücken und Gebäuden	-135.597,78	-272.856,23	-291.650,21	18.793,98
25	842 Auszahlungen für Baumaßnahmen	-1.028.977,42	-2.416.766,22	-595.339,18	-1.821.427,04
	84285100 Auszahlungen für Hochbaumaßnahmen	-180.686,06	-1.145.917,56	-42.697,67	-1.103.219,89
	84285200 Auszahlungen für Tiefbaumaßnahmen	-746.156,24	-1.095.088,96	-532.179,15	-562.909,81
	84285300 Auszahlungen für sonstige Baumaßnahmen	-102.135,12	-175.759,70	-20.462,36	-155.297,34
26	843,840 Auszahlungen für Investitionen in das sonstige Sachanlagevermögen und immaterielle Anlagevermögen	-129.848,40	-221.603,58	-79.355,61	-142.247,97
	84081800 Auszahlungen für aktivierte Investitionszuweisungen an übrige Bereiche	-4.643,88	-8.000,00	-3.659,00	-4.341,00
	84383100 Auszahlungen für den Erwerb von Vermögensgegenständen oberhalb der Wertgrenze von 1000,- €	-125.204,52	-204.537,02	-72.207,53	-132.329,49
	84383300 Auszahlungen für Investitionen in das immaterielle Anlagevermögen	0,00	-9.066,56	-3.489,08	-5.577,48
27	844 Auszahlungen für Investitionen in das Finanzanlagevermögen	-13.583,97	-13.572,00	-12.937,31	-634,69
	84484400 Auszahlungen für den Erwerb von sonstigen Anteilsrechten	-8.102,36	-7.572,00	-7.571,48	-0,52
	84484640 Auszahlungen für den Erwerb von Kapitalmarktpapieren vom sonstigen öffentlichen Bereich	-5.481,61	-6.000,00	-5.365,83	-634,17
<b>28</b>	<b>= Summe Auszahlungen aus Investitionstätigkeit (Nr. 24 bis 27)</b>	<b>-1.308.007,57</b>	<b>-2.924.798,03</b>	<b>-979.282,31</b>	<b>-1.945.515,72</b>
<b>29</b>	<b>= Zahlungsmittelüberschuss/Zahlungsmittelbedarf aus Investitionstätigkeit (Nr. 23 .I. Nr. 28)</b>	<b>-305.035,52</b>	<b>-2.094.098,03</b>	<b>-353.541,70</b>	<b>-1.740.556,33</b>
<b>30</b>	<b>= Zahlungsmittelüberschuss/Zahlungsmittelbedarf (Nr. 19 und 29)</b>	<b>451.246,05</b>	<b>-1.367.276,94</b>	<b>1.533.914,88</b>	<b>-2.901.191,82</b>
31	826 Einzahlungen aus der Aufnahme von Krediten und inneren Darlehen und wirtschaftlich vergleichbaren Vorgängen für Investitionen	0,00	500.000,00	1.405.000,00	-905.000,00
	82692700 Einzahlungen aus der Aufnahme von Krediten für Investitionen bei Kreditinstituten	0,00	500.000,00	1.405.000,00	-905.000,00
32	846 Auszahlungen für die Tilgung von Krediten und inneren Darlehen und wirtschaftlich vergleichbaren Vorgängen für Investitionen	-558.900,93	-515.206,00	-445.353,45	-69.852,55
	84692700 Auszahlungen aus der Tilgung von Investitionskrediten bei Kreditinstituten	-558.900,93	-515.206,00	-445.353,45	-69.852,55
<b>33</b>	<b>= Zahlungsmittelüberschuss/Zahlungsmittelbedarf aus Finanzierungstätigkeit (Nr. 31 .I. 32)</b>	<b>-558.900,93</b>	<b>-15.206,00</b>	<b>959.646,55</b>	<b>-974.852,55</b>
<b>34</b>	<b>= Änderung des Zahlungsmittelbestandes zum Ende des Haushaltsjahres (Nr. 30 und Nr. 33)</b>	<b>-107.654,88</b>	<b>-1.382.482,94</b>	<b>2.493.561,43</b>	<b>-3.876.044,37</b>
35	829 Haushaltswirksame Einzahlungen (u. a. fremde Finanzmittel, Rückzahlung von angelegten Kassenmitteln, Aufnahme von Kassenkrediten)	2.948.437,06	0,00	-42.466,64	42.466,64

36	82900000 Einzahlungen aus durchlaufenden Posten	2.948.437,06	0,00	-42.466,64	42.466,64
36	849 Haushaltsunwirksame Auszahlungen (u. a. fremde Finanzmittel, Anlegung von Kassenmitteln, Rückzahlung von Kassenkrediten)	-2.943.323,57	0,00	-19.482,93	19.482,93
	84900100 Auszahlungen für anrechenbare Vorsteuer	-9.663,42	0,00	34.031,90	-34.031,90
	84900200 Auszahlungen für sonstige durchlaufende Posten	-2.933.660,15	0,00	-53.514,83	53.514,83
37	= Zahlungsmittelüberschuss/Zahlungsmittelbedarf aus haushaltsunwirksamen Zahlungsvorgängen (Nr. 35./ Nr. 36)	5.113,49	0,00	-61.949,57	61.949,57
38	<b>Bestand an Zahlungsmitteln zu Beginn des Haushaltsjahres</b>	<b>3.274.989,84</b>	<b>3.172.448,00</b>	<b>3.172.448,45</b>	<b>-0,45</b>
	28002000 Sparkasse	1.844.703,46	0,00	1.877.743,74	-1.877.743,74
	28003000 VR Bank	859.333,11	0,00	762.005,91	-762.005,91
	28006000 Rücklagen	48.485,34	0,00	48.490,19	-48.490,19
	28007000 Postbank	89.439,60	0,00	75.221,89	-75.221,89
	28008000 Instandsetzungsrücklage	32.003,20	0,00	32.003,20	-32.003,20
	28009000 Gebührenausschleichrücklage	363.334,60	0,00	325.963,71	-325.963,71
	28009011 Instandsetzungsrücklage Giro	15.990,14	0,00	23.880,79	-23.880,79
	28009012 Grabeinebnung Giro	17.879,20	0,00	23.829,80	-23.829,80
	28800000 Kasse	3.821,19	0,00	3.309,22	-3.309,22
	<Diverse>	0,00	3.172.448,00	0,00	3.172.448,00
39	= Veränderung des Bestandes aus Zahlungsmitteln (Nr. 34 und 37)	-102.541,39	-1.382.482,94	2.431.611,86	-3.814.094,80
40	= Bestand an Zahlungsmitteln am Ende des Haushaltsjahres (Nr. 38 und Nr. 39)	3.172.448,45	1.789.965,06	5.604.060,31	-3.814.095,25

\*\*\* Ende der Liste "Finanzrechnung" \*\*\*