

HAUSHALT 2023

**GEMEINDE
BREIDENBACH**

I N H A L T S V E R Z E I C H N I S

- 1. Haushaltssatzung einschl. Statistik Einwohnerzahlen**
- 2. Vorbericht**
- 3. Grund- und Kennzahlen**
- 4. Deckungsvermerke**
- 5. Ergebnishaushalt**
- 6. Teilergebnishaushalte**
- 7. Finanzhaushalt**
- 8. Teilfinanzhaushalte**
- 9. Investitionsplan**
- 10. Übersicht Verbindlichkeiten**
- 11. Übersicht Rücklagen und Rückstellungen**
- 12. Übersicht Verpflichtungsermächtigungen**
- 13. Übersicht Fraktionsmittel**
- 14. Stellenplan**
- 15. Finanzstatusbericht**
- 16. Vermögensrechnung 2021**
- 17. Ergebnisrechnung 2021**
- 18. Finanzrechnung 2021**

H A U S -

H A L T S -

S A T Z U N G

Haushaltssatzung

Aufgrund der §§ 94 ff. der Hessischen Gemeindeordnung (HGO) in der Fassung der Bekanntmachung vom 07.03.2005 (GVBl. I S. 142) zuletzt geändert durch Art.3 des Gesetzes vom 11.12.2020 (GVBl. S. 915), hat die Gemeindevertretung am 13.12.2022 folgende Haushaltssatzung beschlossen:

§ 1

Der Haushaltsplan für das Haushaltsjahr 2023 wird

im Ergebnishaushalt

<i>im ordentlichen Ergebnis</i>	
mit dem Gesamtbetrag der Erträge auf	16.656.808,00 EUR
mit dem Gesamtbetrag der Aufwendungen auf	16.962.938,00 EUR
mit einem Saldo von	-306.130,00 EUR
 <i>im außerordentlichen Ergebnis</i>	
mit dem Gesamtbetrag der Erträge auf	55.000,00 EUR
mit dem Gesamtbetrag der Aufwendungen auf	55.000,00 EUR
mit einem Saldo von	0,00 EUR
 mit einem Fehlbedarf von	306.130,00 EUR

im Finanzhaushalt

mit dem Saldo aus den Einzahlungen und Auszahlungen aus laufender Verwaltungstätigkeit auf	586.164,00 EUR
 und dem Gesamtbetrag der	
Einzahlungen aus Investitionstätigkeit auf	591.882,00 EUR
Auszahlungen aus Investitionstätigkeit auf	1.792.641,00 EUR
mit einem Saldo von	-1.200.759,00 EUR
 Einzahlungen aus Finanzierungstätigkeit auf	500.000,00 EUR
Auszahlungen aus Finanzierungstätigkeit auf	570.422,00 EUR
mit einem Saldo von	-70.422,00 EUR
 mit einem Zahlungsmittelbedarf des Haushaltsjahres von	685.017,00 EUR

festgesetzt.

§ 2

Der Gesamtbetrag der Kredite, deren Aufnahme im Haushaltsjahr 2023 zur Finanzierung von Investitionen und Investitionsförderungsmaßnahmen erforderlich ist, wird auf 500.000,00 EUR festgesetzt.

§ 3

Der Gesamtbetrag von Verpflichtungsermächtigungen im Haushaltsjahr 2023 zur Leistung von Auszahlungen in künftigen Jahren für Investitionen und Investitionsförderungsmaßnahmen wird auf 510.000,00 EUR festgesetzt.

§ 4

Der Höchstbetrag der Liquiditätskredite, die im Haushaltsjahr 2023 zur rechtzeitigen Leistung von Auszahlungen in Anspruch genommen werden dürfen, wird auf 500.000,00 EUR festgesetzt.

§ 5

Die Steuersätze für die Gemeindesteuern werden für das Haushaltsjahr 2023 wie folgt festgesetzt:

1. Grundsteuer
 - a) für land- und forstwirtschaftliche Betriebe (Grundsteuer A) auf 332 %
 - b) für Grundstücke (Grundsteuer B) auf 365 %
2. Gewerbesteuer auf 357 %

§ 6

Ein Haushaltssicherungskonzept wurde nicht beschlossen.

§ 7

Es gilt der von der Gemeindevertretung als Teil des Haushaltsplans am 13.12.2022 beschlossene Stellenplan.

§ 8

Als nicht erheblich im Sinne des § 100 (1) Satz 3 HGO und damit nicht der Zustimmung der Gemeindevertretung bedürftig gelten über- und außerplanmäßige Aufwendungen und Auszahlungen im Ergebnis- und Finanzhaushalt bis zu 5.000,00 EUR je Produktsachkonto und Beträge darüber hinaus bis zu 10 % des jeweiligen Haushaltsansatzes. Der Gemeindevorstand ist verpflichtet, der Gemeindevertretung von bewilligten über- und außerplanmäßigen Aufwendungen und Auszahlungen alsbald Kenntnis zu geben.

Alle übrigen über- und außerplanmäßigen Aufwendungen und Auszahlungen dürfen nur mit Zustimmung der Gemeindevertretung geleistet werden.

In Fällen, die keinen Aufschub dulden, kann der Gemeindevorstand unbeschadet der Rechte aus Abs. 2 über die Bereitstellung von über- und außerplanmäßigen Aufwendungen und Auszahlungen bis zu einem Höchstbetrag von 15.000,00 € je Produktsachkonto entscheiden. Die besondere Dringlichkeit ist der Gemeindevertretung darzulegen.

§ 9

Gemäß § 11 GemHVO wird festgelegt, dass Verpflichtungsermächtigungen für Investitionen zusammengefasst ausgewiesen werden können,

- wenn die Verpflichtungsermächtigungen 20 % der Gesamtinvestitionskosten (einschl. Folgekosten) bei Gesamtinvestitionen bis zu einer Höhe von 1.000.000,00 € nicht überschreiten.
- bis zu einem Gesamtbetrag von 200.000,00 € bei Gesamtinvestitionskosten (einschl. Folgekosten) von über 1.000.000,00 €.

Breidenbach, den 14.12.2022

Der Gemeindevorstand

Felkl
Bürgermeister

**Allgemeine Informationen zur Gemeinde
Breidenbach**

Ortsteil	Einwohnerzahl			Gemarkungs- größe ha	davon gemeinde- eigene be- jagbare Fläche ha	Waldfläche insgesamt ha	davon eigener Waldbesitz ha
	17.05. 1939	06.06. 1961	27.05. 1970				
Breidenbach	1.127	2.196	2.579	984	510	581	429
Wolzhausen	419	626	715	525	257	288	234
Oberdieten	481	613	645	547	246	180	156
Achenbach	393	518	530	632	293	296	225
Wiesenbach	451	550	651	645	265	329	200
Niederdieten	367	528	567	620	304	367	255
Kleingladenbach	346	459	509	531	337	390	295
Insgesamt	3.584	5.490	6.196	4.484	2.212	2.431	1.794

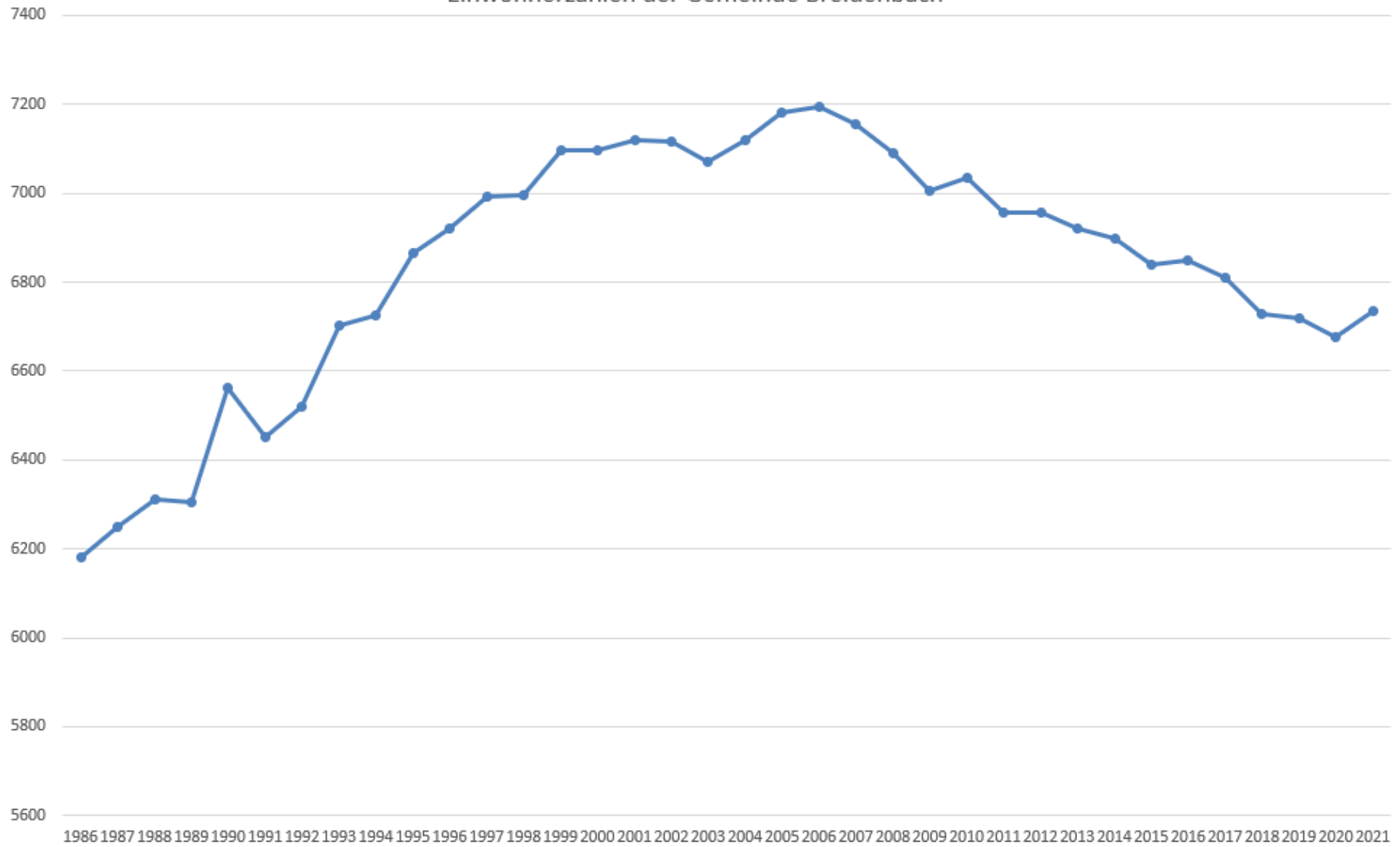
Einwohnerzahl der Gesamtgemeinde

31.12.1977 = 6.240	31.12.2010 = 7.036
31.12.1978 = 6.228	31.12.2011 = 6.958
31.12.1979 = 6.229	31.12.2012 = 6.957
31.12.1980 = 6.242	31.12.2013 = 6.922
31.12.1981 = 6.259	31.12.2014 = 6.898
31.12.1982 = 6.252	31.12.2015 = 6.840
31.12.1983 = 6.288	31.12.2016 = 6.850
31.12.1984 = 6.218	31.12.2017 = 6.809
31.12.1985 = 6.169	31.12.2018 = 6.728
31.12.1986 = 6.181	31.12.2019 = 6.720
31.12.1987 = 6.250	31.12.2020 = 6.677
31.12.1988 = 6.313	31.12.2021 = 6.735
31.12.1989 = 6.306	
31.12.1990 = 6.564	
31.12.1991 = 6.453	
31.12.1992 = 6.521	
31.12.1993 = 6.702	
31.12.1994 = 6.725	
31.12.1995 = 6.867	
31.12.1996 = 6.922	
31.12.1997 = 6.994	
31.12.1998 = 6.997	
31.12.1999 = 7.096	
31.12.2000 = 7.098	
31.12.2001 = 7.120	
31.12.2002 = 7.117	
31.12.2003 = 7.072	
31.12.2004 = 7.119	
31.12.2005 = 7.183	
31.12.2006 = 7.196	
31.12.2007 = 7.156	
31.12.2008 = 7.090	
31.12.2009 = 7.004	

Einwohnerzahl der Ortsteile am 31.12.2021

OT Breidenbach	=	2.934
OT Wolzhausen	=	659
OT Oberdieten	=	781
OT Achenbach	=	473
OT Wiesenbach	=	691
OT Niederdieten	=	613
OT Kleingladenbach	=	584

Einwohnerzahlen der Gemeinde Breidenbach



VOR-

BERICHT

Vorbericht
zum Haushaltsplan 2023
gemäß § 1 Abs. 4 Ziffer 1 – GemHVO

A. Allgemeines

Ein Ausgleich des Ergebnishaushaltes 2023 konnte nicht erreicht werden. Obwohl auf Sondermaßnahmen weitestgehend verzichtet wurde, konnten die stark gestiegenen Energie- und Materialkosten infolge des Ukrainekrieges nicht aufgefangen werden. Somit weist der Ergebnishaushalt ein Jahresergebnis von -306.130,00 € aus. Dieses Minus kann durch eine Entnahme aus der Rücklage des ordentlichen Ergebnisses gedeckt werden.

Die Erträge erhöhen sich gegenüber dem Vorjahr zwar um rd. 1.100.000,00 €, hauptsächlich bedingt durch höhere Schlüsselzuweisungen (+753.576,00 €) und die etwas höhere Einkommensteuer (+116.974,00 €).

Gleichzeitig steigen jedoch auch die Aufwendungen gegenüber dem Vorjahr um rd. 1.410.000,00 €. Die größten Posten sind hier die Sach- und Dienstleistungen, die um 561.181,00 € steigen. Grund hierfür sind überwiegend die hohen Material- und Energiekosten. Außerdem steigt die Kreis- und Schulumlage um 420.365,00 €.

Bei der Qualität der anstehenden, notwendigen Unterhaltungs- und Instandhaltungsmaßnahmen können wir für die Zukunft nicht ausschließen, dass wir auch über Veränderungen bei den Hebesätzen nachdenken müssen.

Der Finanzhaushalt ist geprägt durch vier größere Maßnahmen, Sozialtrakt Dienstleistungsbetrieb, Wasser-, Kanal- und Straßenbau Am Distelacker, OT. Wiesenbach, Am Felsen, OT. Achenbach und Gartenstraße, OT. Niederdieten

Projekte der Hessenkasse

Projekt	2019	2020	2021	2022	2023	Summe
Gemeinde Breidenbach						
Gestaltung Kreisel B253	Wurde vom Land als nicht förderfähig eingestuft und somit gestrichen.					
Projekt	2019	2020	2021	2022	2023	Summe
Ortsteil Achenbach						115.000,00 €
Friedhofskapelle Achenbach				23.000,00 € Ausführung in 2023 - wird als Haushaltsrest übertragen.		
DGH Achenbach	36.000,00 € verausgabt 35.137,92 €	18.000,00 € verausgabt 3.478,26 € Restmittel neu veranschlagt in 2021	Maßnahmenumsetzung verschoben nach 2022	Maßnahmenumsetzung verschoben nach 2023	14.521,74 € Restmittel aus 2020 neu veranschlagt	

Altes DGH Achenbach					38.000,00 €	
Projekt	2019	2020	2021	2022	2023	Summe
Ortsteil Breidenbach						290.500,00 €
Friedhofskapelle Breidenbach	6.250,00 € voll verausgabt	56.250,00 € voll verausgabt außerdem Mehraufwand von 11.155,15 € Die Maßnahme BGH wird entsprechend reduziert.				
Kleinsporthalle Breidenbach	100.000,00 € voll verausgabt	25.000,00 € voll verausgabt außerdem Mehraufwand von 1.720,53 € Die Maßnahme BGH wird entsprechend reduziert.				
Bürgerhaus Breidenbach		103.000,00 € Mittel reduziert auf 90.125,00 € Neu veran- schlagt in 2021	verausgabt 52.031,61 €		38.093,39 € Restmittel aus 2021 neu ver- anschlagt	
Projekt	2019	2020	2021	2022	2023	Summe
Ortsteil Kleingladenbach						92.000,00 €
DGH Kleingladenbach				92.000,00 € Maßnahmen- umsetzung ver- schoben nach 2023	92.000,00 € neu veranschlagt	
Projekt	2019	2020	2021	2022	2023	Summe
Ortsteil Niederdieten						96.000,00 €
Friedhofskapelle Niederdieten		65.000,00 € verausgabt 33.522,23 € Restmittel werden über- tragen nach 2021	4.334,82 € verausgabt Restmittel – 27.142,95 € werden nach 2022 übertragen	Restmittel – 27.142,95 € werden nach 2023 übertragen		
DGH Niederdieten				31.000,00 € Maßnahmen- umsetzung ver- schoben nach 2023	31.000,00 € neu veranschlagt	
Projekt	2019	2020	2021	2022	2023	Summe
Ortsteil Oberdieten						83.000,00 €
Friedhofskapelle Oberdieten			41.000,00 € Mittel werden nach 2022 übertragen	41.000,00 € Mittel werden nach 2023 übertragen		
DGH Oberdieten				26.000,00 € verausgabt 8.000,00 € Restmittel werden in 2023 neu veranschlagt	18.000,00 € neu veran- schlagt	

Tretbecken			16.000,00 € Maßnahme wird nicht umgesetzt		16.000,00 € Die Mittel wurden neu für Neuan- schaffungen im Bereich des DGH eingeplant.	
Projekt	2019	2020	2021	2022	2023	Summe
Ortsteil Wiesebach						100.500,00 €
Friedhofskapelle Wiesebach		32.500,00 € verausgabt 16.742,86 € Restmittel werden nach 2021 über- tragen	verausgabt 5.302,28 € Restmittel – 10.454,86 werden nach 2022 über- tragen	124,95 € verausgabt Restmittel – 10.329,91 € werden nach 2023 über- tragen		
Sport- und Kulturhalle Wiesebach		68.000,00 € verausgabt 68.644,80 €				
Projekt	2019	2020	2021	2022	2023	Summe
Ortsteil Wolzhausen						91.400,00 €
DGH Wolzhausen	80.000,00 € verausgabt 56.915,23 € Restmittel neu veranschlagt in 2021		Maßnahmen- umsetzung erfolgt in 2022	Maßnahmen- umsetzung erfolgt in 2023	23.084,77 € Restmittel aus 2019 neu ver- anschlagt.	
Friedhofskapelle Wolzhausen					11.400,00 €	
Summe gesamt	199.165,23 €	215.869,03 €	61.668,71 €	8.124,95 €	383.572,08 €	868.400,00 €

B. Entwicklung des Gesamthaushaltes

Der *Ergebnishaushalt* 2023 weist ein Verwaltungsergebnis von -334.715,00 € aus. Unter Berücksichtigung des Finanzergebnisses in Höhe von 28.585,00 € ergibt sich ein Jahresergebnis von -306.130,00 €. Dieses Minus kann durch eine Entnahme aus der Rücklage des ordentlichen Ergebnisses gedeckt werden. Der Ergebnishaushalt gilt somit als ausgeglichen.

Der *Finanzhaushalt* sieht Einzahlungen aus laufender Verwaltungstätigkeit in Höhe von 16.001.472,00 € vor. Dem stehen Auszahlungen aus laufender Verwaltungstätigkeit in Höhe von 15.415.308,00 € gegenüber. Daraus ergibt sich der Zahlungsmittelüberschuss in Höhe von 586.164,00 €. Dieser Betrag liegt über den Auszahlungen für die ordentliche Tilgung von Krediten. Somit wurde der Haushaltsausgleich im Finanzhaushalt erreicht.

Die Summe der Einzahlungen aus Investitionstätigkeit beträgt 591.882,00 €. Dem gegenüber stehen Auszahlungen aus Investitionstätigkeit in Höhe von 1.792.641,00 €. Daraus ergibt sich ein Zahlungsmittelbedarf von 1.200.759,00 €.

Ferner wird ein Zahlungsmittelbedarf aus Finanzierungstätigkeit in Höhe von 70.422,00 € ausgewiesen, der aus der Differenz zwischen der Darlehensaufnahme in Höhe von 500.000,00 € und den Tilgungsleistungen in Höhe von 570.422,00 € resultiert.

Somit ergibt sich eine Änderung des Zahlungsmittelbestand zum Ende des Haushaltsjahres 2023 in Höhe von -685.017,00 €. Der Zahlungsmittelbestand zum Ende des Haushaltsjahres 2023 erniedrigt sich dadurch von 3.342.858,00 € auf 2.657.841,00 €.

Die Liquiditätsplanung der freien Mittel stellt sich wie folgt dar:

Voraussichtlicher Zahlungsmittelbestand am 31.12.2022	4.522.835,00 €
	Davon gebundene Mittel: 304.617,16 € (Rücklagen) Grabeinebnungen – 77.575,30 € Instandsetzung – 64.000,00 € Gebührenaussgleich – 163.041,86 €
= bereinigter Zahlungsmittelbestand	4.218.217,84 €
Voraussichtliche Haushaltsreste	-1.682.000,00 €
Voraussichtliche Inanspruchnahme von Rückstellungen (Prüfungsgebühren Bilanzen, Betriebskostenabrechnungen Kindertagesstätten)	-254.600,00 €
Liquiditätsreserve	-268.713,00 €
= verbleibende freie Liquidität Beginn 2023	2.012.904,84 €
Geplante Veränderung des Zahlungsmittelbestandes im Haushaltsjahr 2023	-685.017,00 €
Zuführung zum Schuldendienstreservekonto - Tilgung Darlehen Windpark	-162.222,00 €
= verbleibende freie Liquidität Ende 2023	1.165.665,84 €

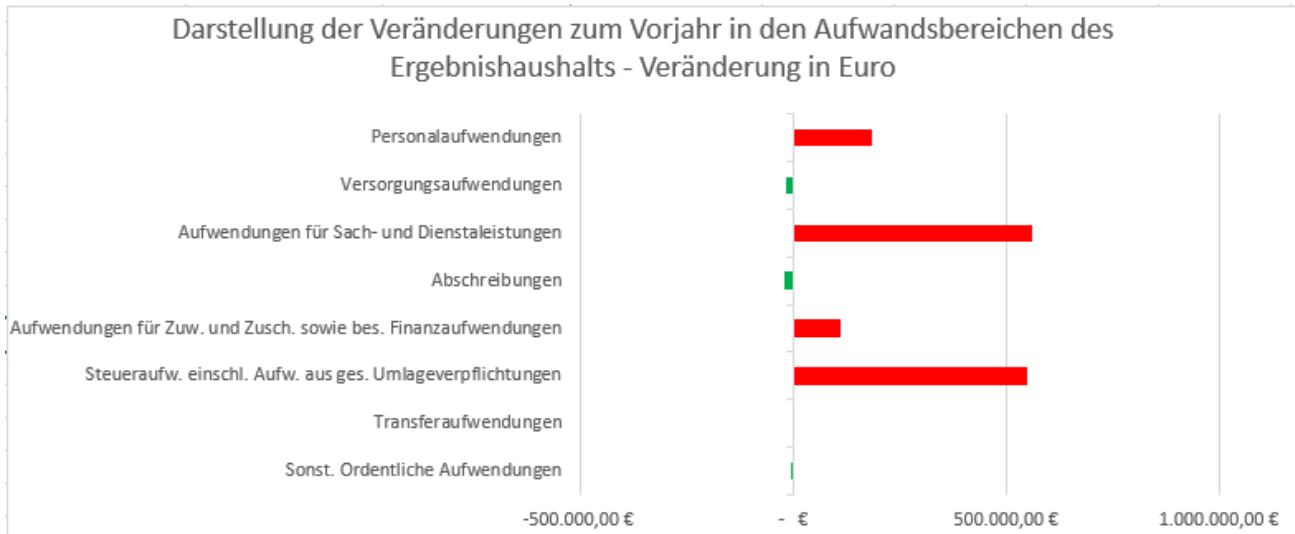
Die Liquiditätsreserve nach § 106 Abs.1 HGO kann in voller Höhe (268.713,00 €) gebildet werden.

Die *Rücklage aus Überschüssen des ordentlichen Ergebnisses* in der Bilanz 2021 weist einen Stand von 6.173.581,56 € aus.

Die *Rücklage aus Überschüssen des außerordentlichen Ergebnisses* weist einen Stand von 949.223,08 € aus.

Der *Haushaltsplan 2023* enthält das Ergebnis des Jahres 2021, die Bilanz ist erstellt, die Prüfung steht jedoch noch aus.

Die nachfolgende Grafik stellt die Veränderungen der ordentlichen Aufwendungen zum Vorjahr dar.



Darlehen Windpark Schwarzenberg GmbH

Im Jahr 2019 begann die Tilgung des 6,0 Millionen-Euro-Darlehens, das an die Windpark Schwarzenberg GmbH weitergeleitet wurde, mit einer jährlichen Tilgungsrate von 444.445,00 €. Ab dem Haushaltsjahr 2025 sinkt die Tilgungsrate auf 408.333,00 €. Diese Tilgungsrate wird von der Windpark Schwarzenberg GmbH an die Gemeinde erstattet.

Auf Antrag wurden der Windpark Schwarzenberg GmbH die Tilgungen für den Zeitraum vom 31.03.2021 bis 30.06.2023 gestundet. Der Antrag ist begründet mit der durch das geringe Windangebot ab November 2020 entstandenen Liquiditätslücke. Um die der Gemeinde dadurch fehlenden finanziellen Mittel auszugleichen, wurde mit den kreditgebenden Banken eine entsprechende Tilgungspause vereinbart. Durch diese Stundung und die Tilgungspause sind die Tilgungsleistungen der Gemeinde und der Windpark Schwarzenberg GmbH nicht mehr deckungsgleich. In den Jahren 2023 bis 2025 sind die Tilgungsleistungen der Windpark Schwarzenberg GmbH an die Gemeinde höher als die der Gemeinde an die Banken. Dieser Zahlungsmittelüberschuss wird einem „Schuldendienstreservekonto“ zugeführt, um die in den Jahren 2026 bis 2031 entstehenden Zahlungsmittelfehlbeträge entsprechend liquiditätsneutral ausgleichen zu können. Denn in diesem Zeitraum liegen die Tilgungsleistungen der Gemeinde an die Banken über den Erstattungen durch die Windpark Schwarzenberg GmbH. Die Mittel dieses „Schuldendienstreservekontos“ zählen dann zur gebundenen Liquidität und dürfen nicht anderweitig verwendet werden.

Außerdem müssen durch die Stundung bzw. Tilgungspause die Ergebnisse im *Finanzhaushalt bzw. der Finanzplanung diesmal* nur für das Folgejahr 2026 um diesen Betrag bereinigt betrachtet werden.

Insbesondere bei folgendem Punkt muss dies geschehen:

- Gemäß Erlass des HMdI zu § 93 Abs. 3 HGO dürfen Kredite nur für die Finanzierung von Investitionen und Investitionsförderungsmaßnahmen aufgenommen werden. Lt. der Finanzplanung wird diese Vorgabe im Jahr 2026 zunächst nicht eingehalten. Erst die bereinigten Zahlen weisen nach, dass dies doch der Fall ist.

	Finanzplanung 2026	Bereinigte Finanz- planung 2026
Summe der Einzahlungen aus Investitionstätigkeit	370.500 €	70.500 €
Summe der Auszahlungen aus Investitionstätigkeit	714.748 €	714.748 €
Zahlungsmittelbedarf aus Investitionstätigkeit	344.248 €	644.248 €
Einzahlungen aus der Aufnahme von Krediten	500.000 €	500.000 €

Schuldenentwicklung

Stand 31.12.2009		3.049.000,00 €
Stand 31.12.2010		3.769.000,00 €
Stand 31.12.2011		3.914.000,00 €
Stand 31.12.2012		3.729.000,00 €
Stand 31.12.2013		4.201.000,00 €
Stand 31.12.2014		4.289.000,00 €
Stand 31.12.2015		4.390.000,00 €
Stand 31.12.2016	(davon 6 Mio. € WPS)	10.345.000,00 €
Stand 31.12.2017	(davon 6 Mio. € WPS)	9.978.000,00 €
Stand 31.12.2018	(davon 6 Mio. € WPS)	10.899.000,00 €
Stand 31.12.2019	(davon 5,6 Mio. € WPS)	10.552.000,00 €
Stand 31.12.2020	(davon 5,1 Mio. € WPS)	10.084.000,00 €
Stand 31.12.2021	(davon 5,0 Mio. € WPS)	9.522.000,00 €
Stand 31.12.2022	(davon 5,0 Mio. € WPS)	10.482.000,00 €
Vorauss. Stand 31.12.2023	(davon 4,9 Mio. WPS)	10.411.000,00 €

Entwicklung der Liquiditätskredite

Stand 31.12.2009		0,00 €
Stand 31.12.2010		515.825,00 €
Stand 31.12.2011		2.394.668,00 €
Stand 31.12.2012		0,00 €
Stand 31.12.2013		0,00 €
Stand 31.12.2014		650.000,00 €
Stand 31.12.2015		0,00 €
Stand 31.12.2016		0,00 €
Stand 31.12.2017		0,00 €
Stand 31.12.2018		0,00 €
Stand 31.12.2019		0,00 €
Stand 31.12.2020		0,00 €
Stand 31.12.2021		0,00 €
Stand 31.12.2022		0,00 €
Vorauss. Stand 31.12.2023		0,00 €

Bürgschaftsverpflichtungen

zugunsten	Datum Bürgschaft	Bürgschaftsbetrag am 10.11.2014	Verbürgter Betrag zum 31.12.21
EAM GmbH & Co. KG	10.11.2014	2.728.873,35 €	1.710.002,74 €
EAM Sammel- und Vor- schaltges. Süd GmbH	10.11.2014	328.000,00 €	182.422,09 €

Patronatserklärung

zugunsten	Datum der Erklärung	Verpflichtung
Windpark Schwarzenberg GmbH	15.10.2015	705.000,00 €

Entwicklung der Vorjahre

Haushaltsjahr 2021

Im Haushalt 2021 wurde aufgrund der sehr verhaltenen Prognosen hinsichtlich der Steuererträge als Folge der Corona-Pandemie mit einem ordentlichen Ergebnis in Höhe von -1.265.291,00 € geplant.

Doch bereits im 1. Halbjahr kam es überwiegend aufgrund von Gewerbesteuerabrechnungen und vereinzelt auch durch Anhebungen von Vorauszahlungen, die im Vorjahr aufgrund der Pandemie gesenkt wurden, zu Mehrerträgen von rd. 712.000,00 €. Diese Mehrerträge verfestigten sich und am Jahresende lagen die Mehrerträge der Gewerbesteuer bei 732.309,97 €.

Im 2. Halbjahr prognostizierte das Hess. Forstamt, Biedenkopf, dann noch eine Ergebnisverbesserung im Teilergebnishaushalt „Kommunale Forstwirtschaft“ von rd. 583.000,00 €. Grund dafür waren deutlich gestiegene Holzpreise im Sortiment Fichtenschadholz, Einsparungen durch nicht getätigte Pflanzenkäufe, da keine geeigneten und qualitativ hochwertigen Pflanzen verfügbar waren sowie Einsparungen bei den Beförsterungskosten. Zum Jahresende ergab sich dann eine Ergebnisverbesserung in Höhe von 472.344,24 €. Die Prognose wurde nicht ganz erreicht, da die Zuweisungen des Landes für die Räumung von Kalamitätsflächen mit 110.479,65 € unter dem Ansatz liegen. Ursächlich dafür ist, dass aufgrund der hohen Anzahl von Anträgen zunächst die Anträge der Privatwaldbesitzer bearbeitet werden. Die Bearbeitung der kommunalen Anträge kann sich bis 2023 hinziehen.

Zur Ergebnisverbesserung des ordentlichen Ergebnisses um 1.773.514,83 € auf 508.223,83 € haben außerdem beigetragen ein um 312.647,12 € höherer Einkommensteueranteil und Einsparungen bei den ordentlichen Aufwendungen in Höhe von 760.704,47 €. Diese resultieren überwiegend aus dem Minus bei den Sach- und Dienstleistungen in Höhe von 863.555,24 €.

Zur Erhöhung des Jahresergebnisses um 2.156.356,20 € gegenüber dem Planansatz von -1.265.291,00 € auf 891.065,20 € hat außerdem das außerordentliche Ergebnis in Höhe von +382.841,37 € beigetragen.

Bei den außerordentlichen Erträgen konnte, überwiegend durch Veräußerungsgewinne, ein Plus von 426.040,23 € erzielt werden.

Die außerordentlichen Aufwendungen hingegen schlugen mit 43.198,86 € zu Buche..

Liquiditätskredite mussten, aufgrund des anhaltend hohen Finanzmittelbestandes, auch in 2021 nicht in Anspruch genommen werden.

Haushaltsjahr 2022

Im Bereich der Erträge hat sich das Haushaltsjahr 2022 im 2. Halbjahr positiv entwickelt. Besonders hervorzuheben sind hier einmal die Mehrerträge bei den Umsatzerlösen aus dem Holzverkauf, die zurzeit mit 191.048,31 € über dem Ansatz liegen und zum anderen die Mehrerträge aus der Gewerbesteuer. Hier hat sich das Minus des 1. Halbjahres in Höhe von 822.710,03 € in ein Plus von zurzeit 670.044,21 € umgekehrt. Berücksichtigt man die damit verbundenen Mehraufwendungen bei der Gewerbesteuerumlage sowie der Heimatumlage führen diese Mehrerträge zu einer Ergebnisverbesserung in Höhe von 563.531,58 €. Ursächlich hierfür sind Gewerbesteuernachzahlungen aufgrund von Betriebsprüfungen und Abrechnungen des Jahres 2020. Diese Mehrerträge führen jedoch nicht zu einer Verbesserung des Vorauszahlungssolls und somit auch nicht zu erhöhten Erträgen in den kommenden Jahren.

Diese Entwicklung zeigt mal wieder, dass die Erträge aus der Gewerbesteuer im Laufe eines Haushaltsjahres großen Schwankungen unterliegen und sich somit ein Minus schnell in ein Plus oder ein Plus schnell in ein Minus umkehren kann.

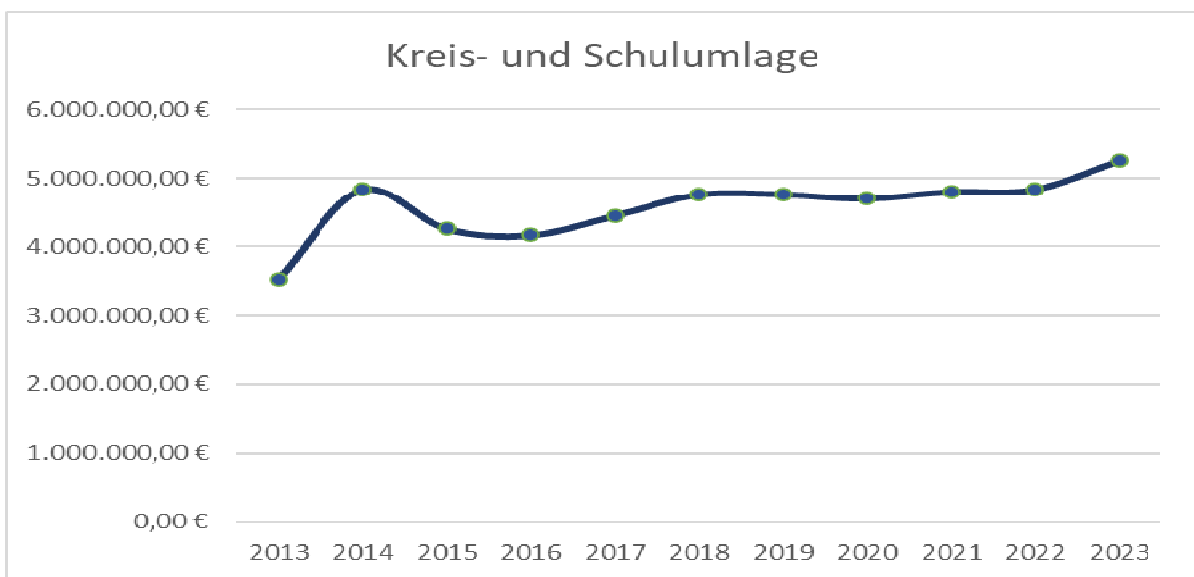
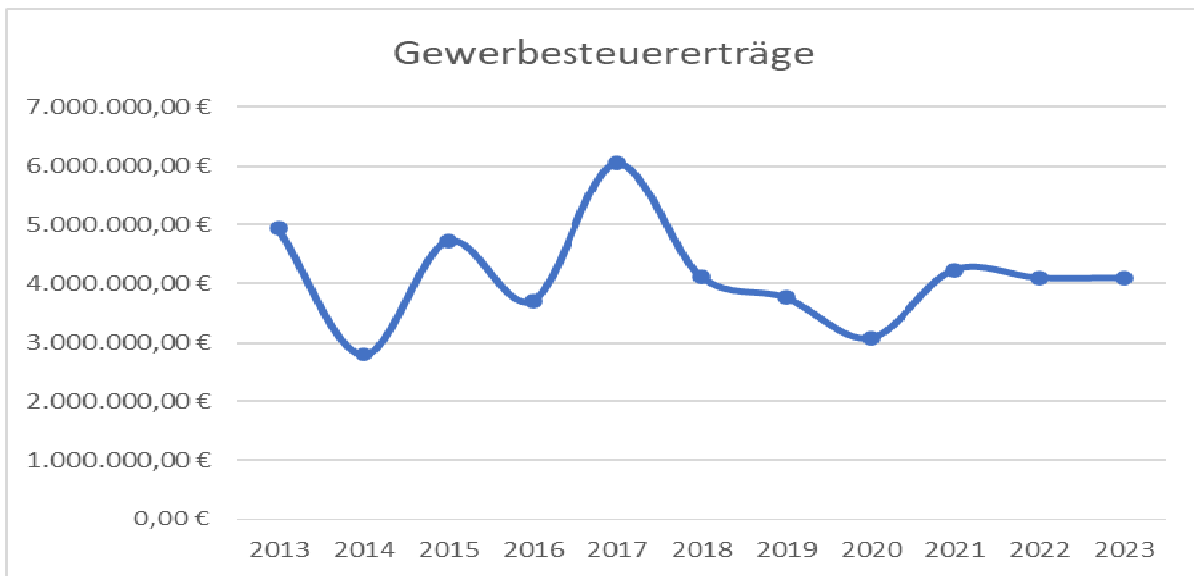
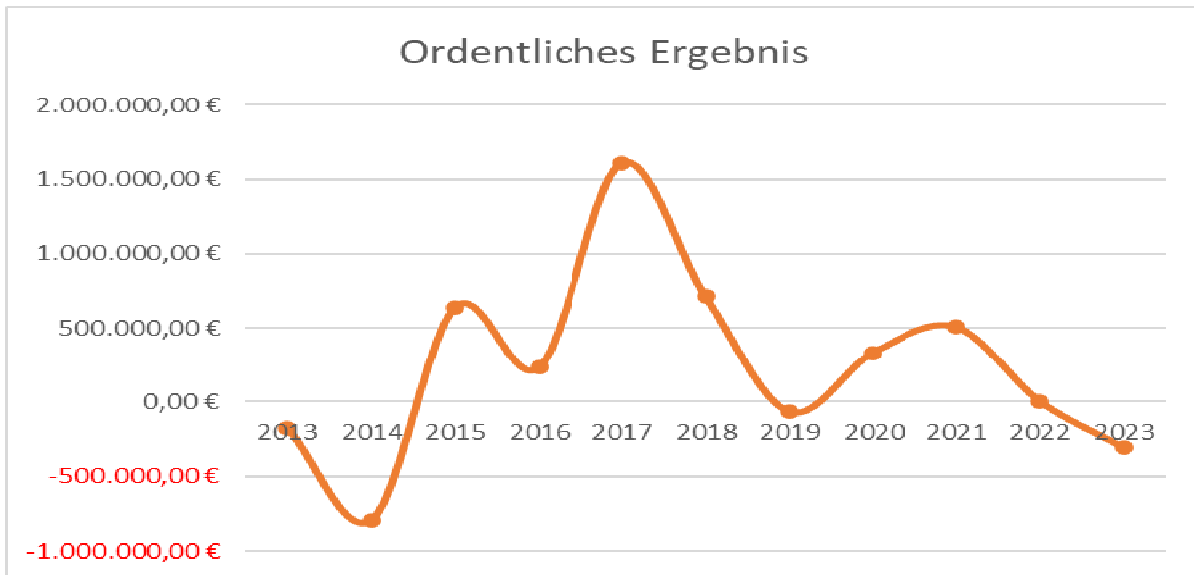
Sollte es bei den Mehrerträge aus der Gewerbesteuer bleiben, können im Haushaltsjahr 2022 die gestiegenen Aufwendungen für Energie, Treibstoffe und Baumaterialien sowie die beschlossenen überplanmäßigen Aufwendungen aufgefangen werden.

Die Liquidität der Gemeinde ist noch gut, somit wurden bis dato keine Liquiditätskredite benötigt.

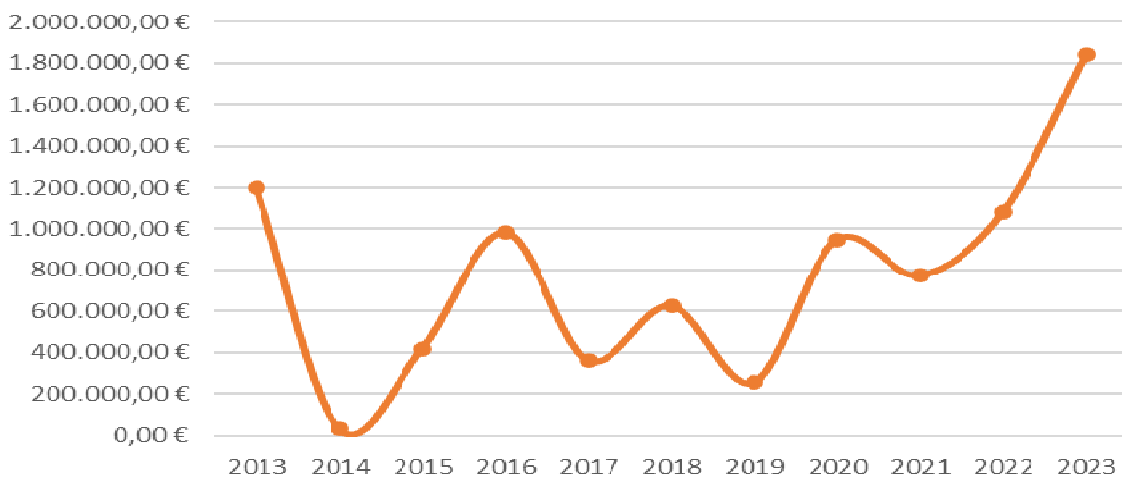
Entwicklung der wichtigsten Erträge und Aufwendungen sowie des ordentlichen Ergebnisses

In den nachfolgenden Grafiken wurden für die Jahre 2013 bis 2021 die Rechnungsergebnisse und für die Jahre 2022 und 2023 die Haushaltsansätze zugrunde gelegt.

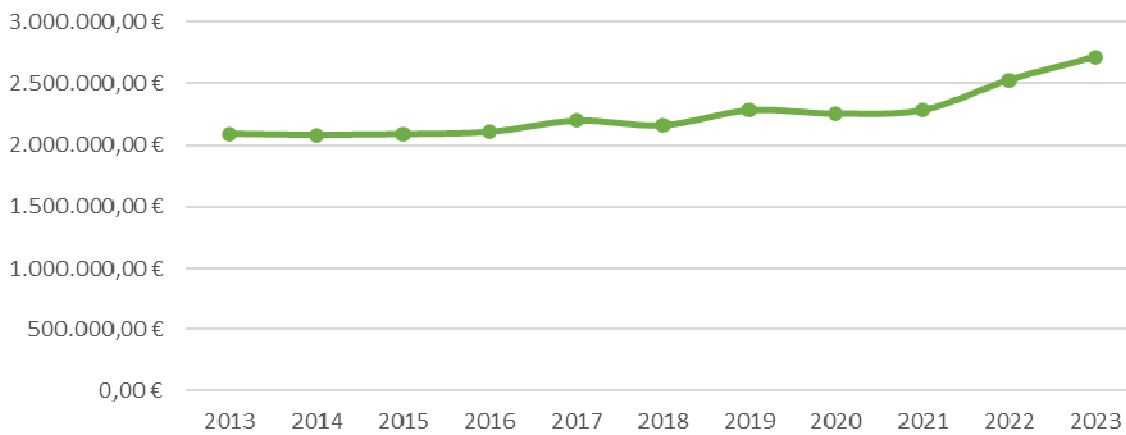
Die veranschlagten Maßnahmen der Hessenkasse verursachen den Anstieg der Sach- und Dienstleistungen.



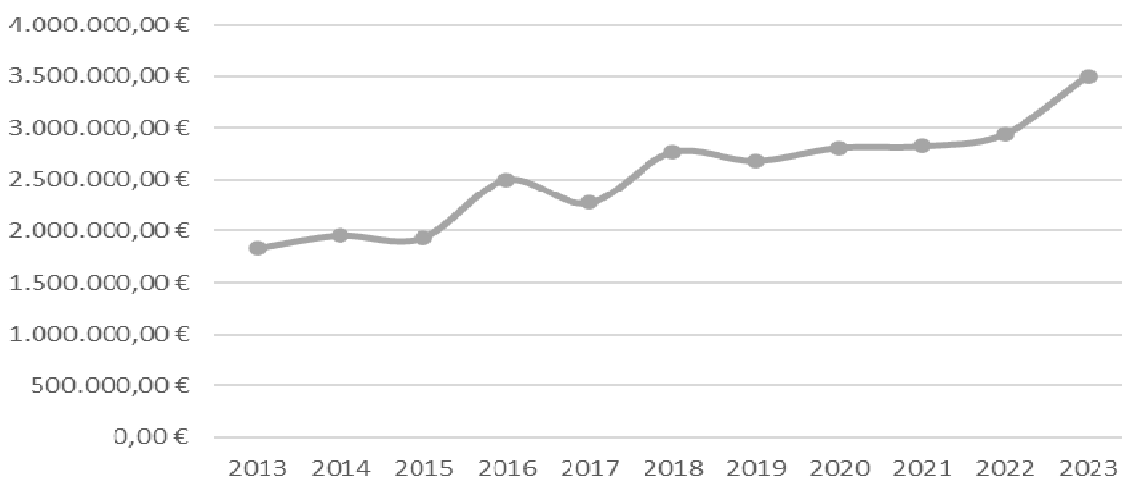
Schlüsselzuweisung

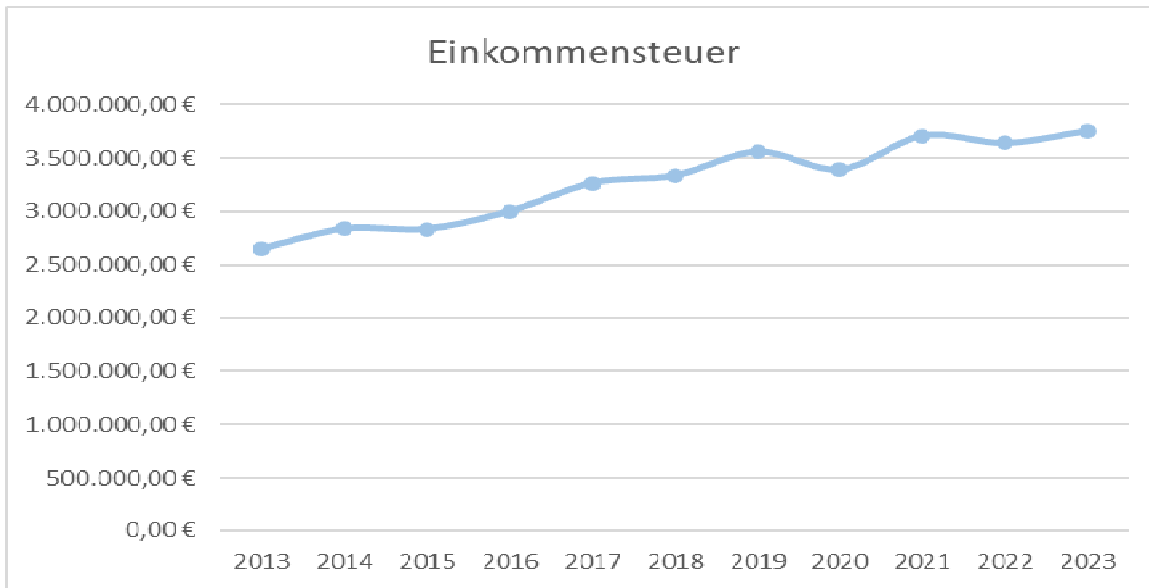


Personalaufwendungen



Sach- und Dienstleistungen





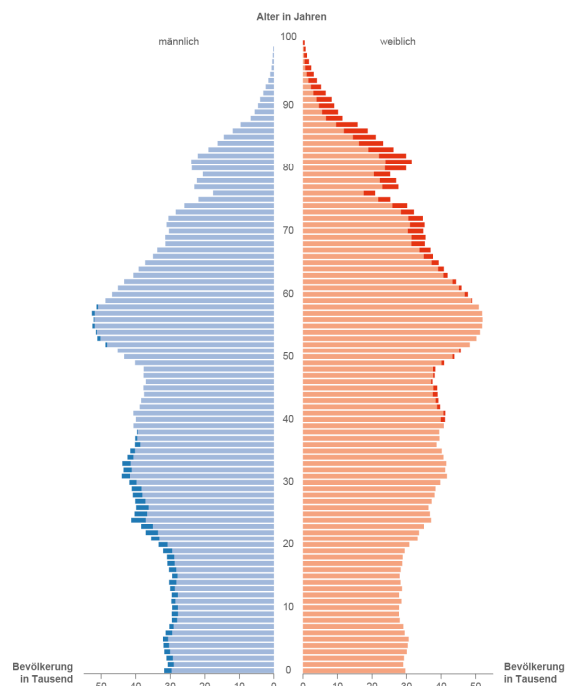
Datenblatt für Breidenbach

Die Gemeinde Breidenbach liegt im mittelhessischen Landkreis Marburg-Biedenkopf und fungiert mit rund 6.700 Einwohnern (Stand 31.12.2021) als ein Grundzentrum im ländlichen Raum des Regierungsbezirks Gießen.

ALTERSAUFBAU DER BEVÖLKERUNG IN HESSEN AM 31.12.2021

Das Schaubild zeigt den Altersaufbau der hessischen Bevölkerung am 31.12.2021 anhand der so genannten Alterspyramide. Auf der Mittelordinate sind die einzelnen Altersjahre beginnend mit den niedrigsten bis hinauf zu den höchsten Altersstufen abgetragen, links die mit männlichen, rechts die mit weiblichen Personen besetzten Altersjahren.

- Bevölkerung männlich
- Bevölkerung männlicher Überschuss
- Bevölkerung weiblich
- Bevölkerung weiblicher Überschuss



Der demografische Wandel hat auf viele Bereiche der deutschen Wirtschaft Einfluss und sollte auch bei der zukünftigen Betrachtung des kommunalen Handelns eine wichtige Rolle spielen.

Die folgenden Abbildungen der Hessen Agentur thematisieren neben den Bevölkerungszahlen auch die Altersstruktur. Im Jahr 2021 betrug das Durchschnittsalter in Breidenbach 43,6 Jahre und wird für 2035 bereits mit 45,5 Jahren prognostiziert.

Während die Altersstruktur derzeit noch 49 % der Bevölkerung im Alter von 20 – 60 Jahren und 29 % der Bevölkerung über 60 Jahre anzeigt, wird sich dieses Bild bis 2035 verschieben. Dann

werden es laut Prognose nur noch 45 % zwischen 20- und 60-Jährigen sein, aber schon 34 % über 60-jährige.

. Altersstruktur der Bevölkerung im Zeitvergleich (Einteilung in äquidistante Altersgruppen; Anteilswerte in %)

Eckwerte der regionalen Bevölkerungsentwicklung im Überblick

(bis 2021 realisierte Werte / 2025, 2035 vorausgeschätzte Werte)

	Breidenbach	LK Marburg-Biedenkopf	RB Gießen	Hessen
Einwohner am Jahresende (Angaben in 1.000)				
2000	6,9	253,3	1.063,5	6.068,1
2021	6,7	246,1	1.050,8	6.295,0
2025	6,9	248,2	1.044,5	6.340,9
2035	6,9	247,6	1.028,8	6.353,0
relative Veränderung (Angaben in %)				
2021-2025	2,4%	0,9%	-0,6%	0,7%
2025-2035	0,3%	-0,2%	-1,5%	0,2%
2021-2035	2,7%	0,6%	-2,1%	0,9%
<i>nachrichtlich (vor Zensus 2011):</i>				
2000-2011	-1,7%	-1,0%	-2,2%	0,4%
Durchschnittsalter (Angaben in Jahren)				
2000	38,5	39,7	40,4	41,1
2021	43,6	43,3	44,3	44,1
2025	44,0	44,0	45,1	44,9
2035	45,5	45,9	46,9	46,7

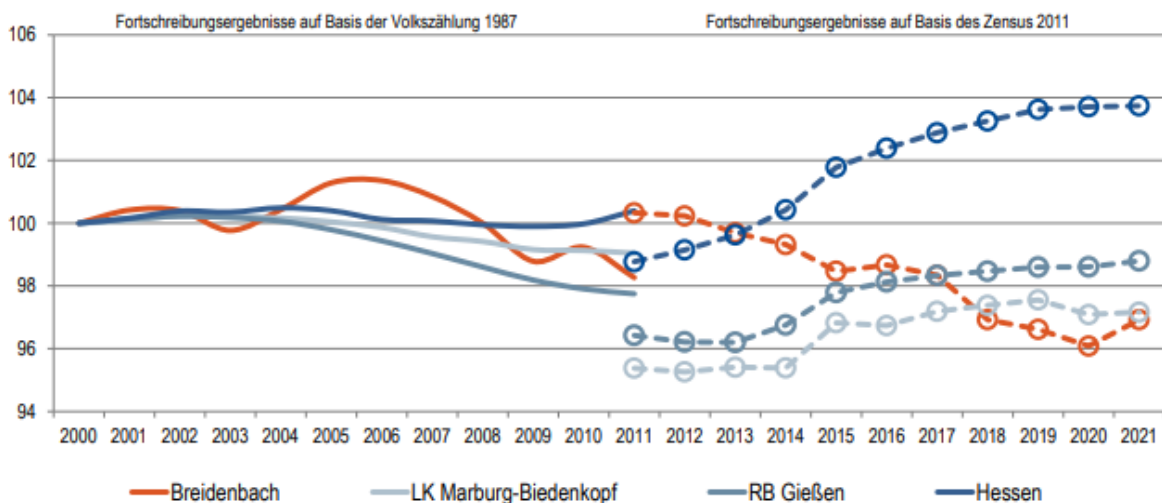
2000 und 2000-2011: Fortschreibungsergebnisse auf Basis der Volkszählung 1987; 2021: Fortschreibungsergebnisse auf Basis des Zensus 2011;

2025 und 2035: Bevölkerungsvorausschätzung der Hessen Agentur.

Quelle: Hessisches Statistisches Landesamt (2022), Bevölkerungsvorausschätzung der Hessen Agentur (2019).

Während in Hessen zwischen 2011 und 2021 ein Bevölkerungswachstum stattfand, sind die Zahlen für die Gemeinde Breidenbach nach einem mehrjährigen Rückgang zwischen 2020 und 2021 gestiegen.

Bevölkerungsentwicklung von 2000 bis 2021 im Regionalvergleich (Jahresendstand im Jahr 2000=100)

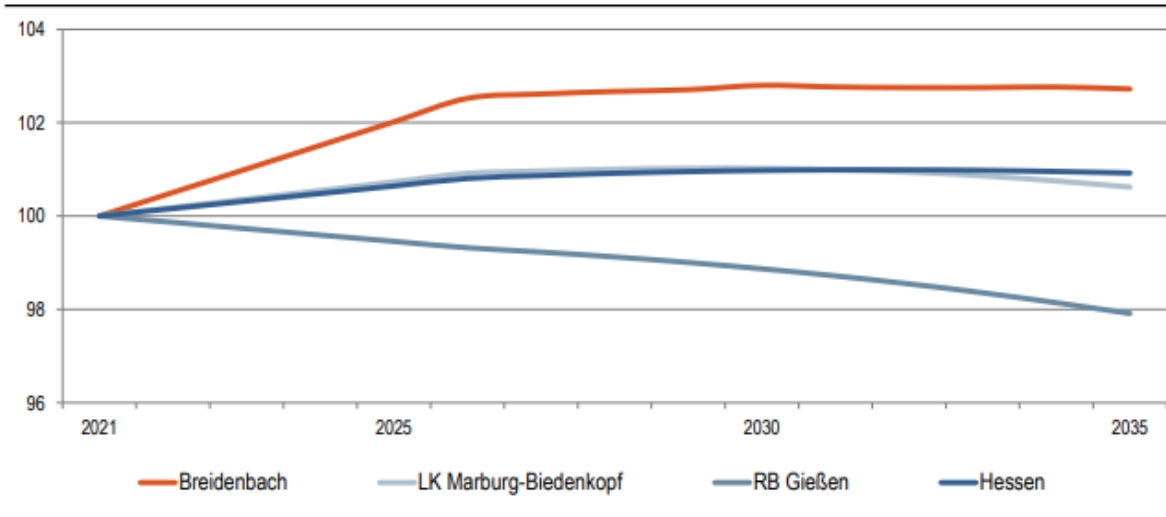


Quelle: Hessisches Statistisches Landesamt (2022), Berechnungen der Hessen Agentur.

Auch für die nächsten 5 Jahre schätzt die Hessen Agentur ein Wachstum für die Gemeinde.

Vorausschätzung:

Bevölkerungsentwicklung von 2021 bis 2035 im Regionalvergleich (Jahresendstand im Jahr 2021=100)



Quelle: Bevölkerungsvorausschätzung der Hessen Agentur (2019).

Ein Schwerpunkt kommunalen Handelns sollte es sein, jungen Familien Perspektiven zu bieten sich in der Gemeinde Breidenbach anzusiedeln.

Die Investitionen in die beiden Kindertagesstätten der Gemeinde und die Schaffung von Bauland sind wichtige Maßnahmen, um dieses Ziel zu erreichen. Gerade letzteres muss aber auch zukünftig weiter voran getrieben werden.

Ein weiterer wichtiger Punkt für die Kommune ist die Ansiedlung von Gewerbe.

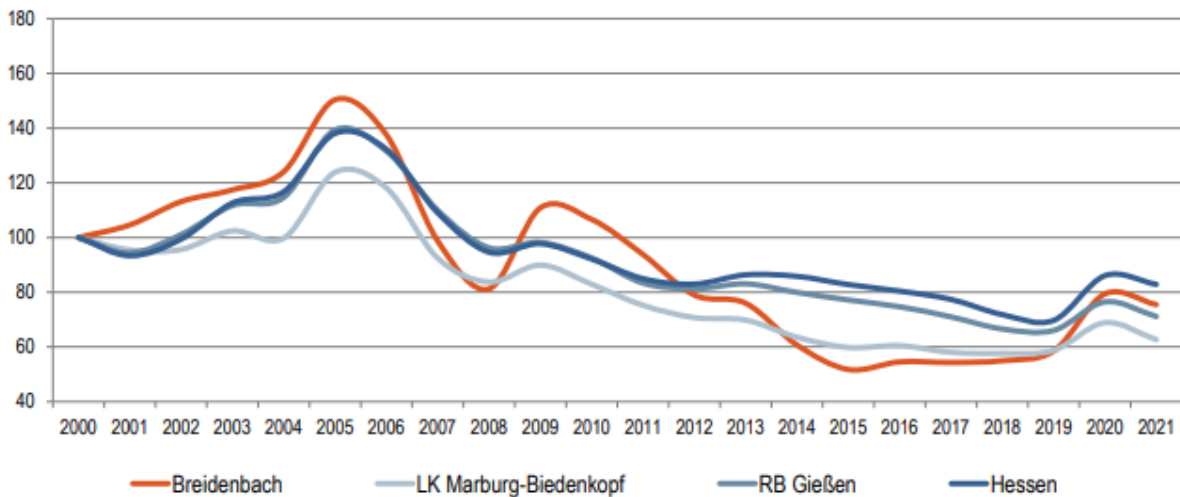
Die beiden Gewerbegebiete Breidenbach und Oberdieten sind vollständig belegt.

Es sollten also zeitnah weitere Gewerbeflächen ausgewiesen werden. Planungen dazu wurden bereits in die Wege geleitet.

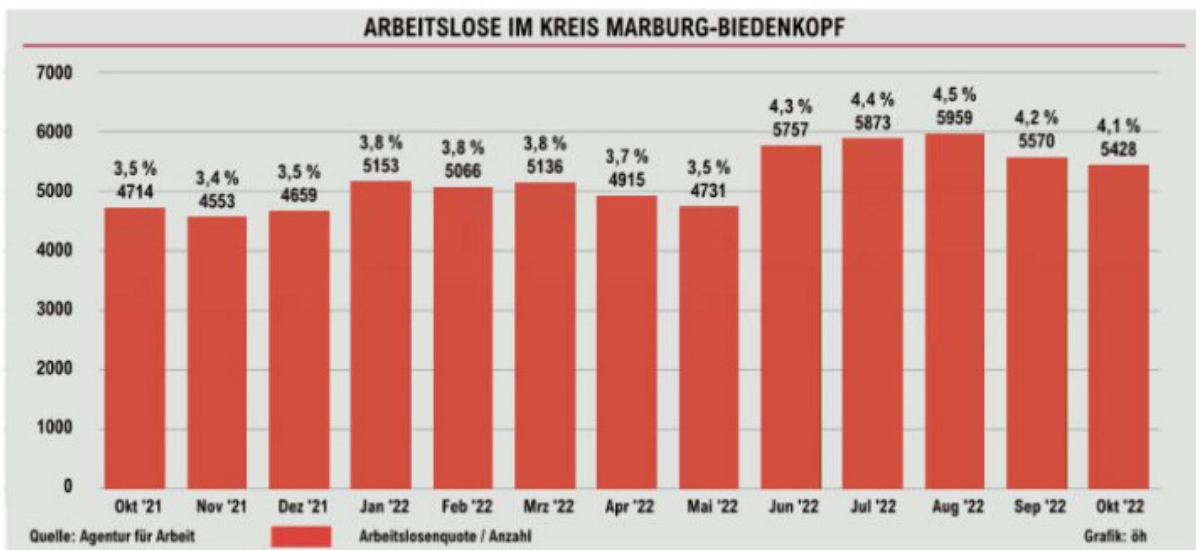
Arbeitsmarkt und Arbeitslosenzahlen

In der folgenden Grafik der Hessen Agentur sind deutlich die Auswirkungen der Corona-Pandemie in den Jahren 2020 und 2021 zu sehen.

Entwicklung der Arbeitslosenzahlen von 2000 bis 2021 im Regionalvergleich
(Jahresdurchschnitt; Jahr 2000=100)



Quelle: Statistik der Bundesagentur für Arbeit (2022), Berechnungen der Hessen Agentur.



Grafik aus HA Bericht vom 03.11.2022

Am 03.11.2022 berichtete der Hinterländer Anzeiger von der Arbeitslosigkeit im Landkreis Marburg-Biedenkopf. Im Oktober 2022 lag die Arbeitslosenquote bei 4,1% und damit 0,6 % höher als im Oktober des Vorjahres.

Im Bericht des Vormonats am 01.10.2022 begründete die Agentur für Arbeit die gestiegene Quote mit der Erfassung der geflüchteten Menschen aus der Ukraine, welche insbesondere den Bereich der Grundsicherung betreffen. Die Zahl der Arbeitslosen in der Versicherungsgemeinschaft war im September im Vergleich zum August gesunken.

Ob sich die Energiekrise in Folge des Krieges auf eine Ausweitung der Kurzarbeit in den Unternehmen auswirken werde, konnte noch nicht prognostiziert werden.

Auswirkungen der Bevölkerungsentwicklung (Erträge/Aufwendungen pro Kopf)

	Einkommen- steueranteil	Schlüsselzu- weisungen	Ordentliche Aufwendungen	Verschuldung aus Investitions- krediten	Verschuldung aus Kassen- krediten
2023	559,66 €	273,77 €	2.527,63 €	1.551,35 €	0,00 €
2023	544,33 €	266,27 €	2.458,40 €	1.508,86 €	0,00 €
2024	590,45 €	238,52 €	2.491,79 €	1.430,37 €	0,00 €
2024	574,27 €	231,99 €	2.423,54 €	1.391,19 €	0,00 €
2025	619,97 €	311,56 €	2.558,05 €	1.416,22 €	0,00 €
2025	602,99 €	303,03 €	2.487,98 €	1.377,43 €	0,00 €
2026	654,07 €	345,99 €	2.626,65 €	1.360,00 €	0,00 €
2026	636,15 €	336,52 €	2.554,71 €	1.322,75 €	0,00 €

Grundlage - Einwohner zum 31.12.2021 – 6.711*

Grundlage – Einwohner zum 31.12.2035 – 6.900'

C. Grund- und Kennzahlen

In § 4 Abs. 2 der GemHVO heißt es: „In den Teilhaushalten sollen *nach den örtlichen Steuerungsbedürfnissen für die wesentlichen Produkte* Leistungsziele und Kennzahlen zur Messung der Zielerreichung angegeben werden.“

Hier bieten sich einmal die Gebührenhaushalte und zum anderen die Teilhaushalte, die freiwillige Leistungen enthalten, an. Die folgenden Produkte wurden ausgewählt.

Friedhofs- und Bestattungswesen

Die Gebühren werden zwar kalkuliert, sind aber auch nach der letzten Kalkulation in 2022 nicht in voller Höhe in die Gebührensatzung eingeflossen. Der Kostendeckungsgrad der einzelnen Gebühren liegt durchschnittlich lediglich bei ca. 50 %. Hier muss eine kontinuierliche Erhöhung erfolgen, um den Kostendeckungsgrad zu erhöhen.

Ziel ist es, in den nächsten 5 Jahren einen Kostendeckungsgrad von 80 % zu erreichen.

Kindertagesstätten

Die Kennzahlen geben Aufschluss über die Aufwendungen je Kita-Platz und über den Auslastungsgrad der Kita's. Dies ist die Grundlage für Gebührenanpassungen bzw. erforderliche räumliche Anpassungen. Die Auslastung der Kindertagesstätten liegt bei nahezu 100 %.

Ziel ist es, auch in den nächsten Jahren allen Wünschen nach einem Kita-Platz entsprechen zu können. Angebot und Nachfrage müssen genau beobachtet werden, um rechtzeitig auf größere Veränderungen zu reagieren.

Büchereien

Die Gemeinde unterhält zurzeit noch in jedem Ortsteil eine Bücherei. Die Kennzahlen „Anzahl der Besucher“ und „Ausgeliehene Bücher“ sind eine Entscheidungshilfe für oder gegen den Erhalt dieser Einrichtungen bzw. bei einem Rückgang der Besucher, ein Anstoß über eine Qualitätssteigerung und/oder andere Konzepte nachzudenken.

Bei der Anzahl der Besucher/innen ist noch Luft nach oben.

Ziel ist es, die Büchereien attraktiver zu gestalten, z. B. durch den Erwerb von digitalen Medien. Dadurch soll in den nächsten 3 Jahren eine Steigerung der Besucherzahlen erreicht werden.

Sporthallen

Die Gemeinde besitzt 3 Sporthallen, in den OT. Breidenbach, Oberdieten und Wiesenbach. Die Kennzahlen geben Aufschluss über die Auslastungsquote, den Bewirtschaftungs- und Unterhaltungsaufwand und den Kostendeckungsgrad. Anhand der hohen Auslastungsquote sieht man, dass das Angebot gut angenommen wird, hier also ein Bedarf besteht. Da die Sporthalle im OT. Wiesenbach nicht von den Kita's oder Schulen genutzt wird, ist der Auslastungsgrad hier entsprechend niedriger.

Ziel ist es, aufgrund der hohen Auslastung, die Sporthallen auf Dauer zu erhalten, obwohl hier ein großer Zuschussbedarf besteht.

Dorfgemeinschaftshäuser/Bürgerhaus

Auch hier geben die Kennzahlen Aufschluss über die Auslastungsquote, den Bewirtschaftungs- und Unterhaltungsaufwand und den Kostendeckungsgrad. Die Auslastungsquote, mit Ausnahme des Bürgerhauses im OT. Breidenbach, der Häuser ist sehr niedrig. Die Nachfrage ist schon seit Jahren rückläufig. Der Kostendeckungsgrad liegt faktisch bei Null, da kaum kommerzielle Nutzungen erfolgen.

Ziel ist es, in den nächsten 5 Jahren, den hohen Unterhaltungs- und Bewirtschaftungsaufwand, der die Haushalte stark belastet, durch höhere Erträge teilweise aufzufangen. Die Einschränkungen während der Corona-Pandemie waren hier natürlich kontraproduktiv. Es muss über neue Konzepte zur Vermietung und wenn dies keinen Erfolg zeigt, über eine Reduzierung der Anzahl der Häuser nachgedacht werden.

Pro-Kopf-Verschuldung

Um die Verschuldung der Gemeinde darzustellen wurde diese Kennzahl aufgenommen. Die Pro-Kopf-Verschuldung ist durch die Aufnahme des Darlehens für die Windpark Schwarzenberg GmbH sehr hoch.

Ziel ist es, in den nächsten Jahren eine Netto-Neu-Verschuldung zu vermeiden, um die Pro-Kopf-Verschuldung nicht noch zu erhöhen.

D. Stellenplan

Der Stellenplan erhält folgende Änderungen gegenüber dem Vorjahr:

Teilhaushalt 11101 „Unterstützung der Verwaltungsführung, Gemeindliche Gremien, Öffentlichkeitsarbeit“

Neuschaffung einer weiteren A 13-Stelle zur Einarbeitung des neuen Büroleiters. Die Stelle fällt jedoch nach Pensionseintritt des bisherigen Büroleiters wieder weg.

Teilhaushalt 11111 „Organisatorische Dienstleistungen/EDV“

Neuschaffung einer Stelle für den IT-Bereich in der Entgeltgruppe 12.

Teilhaushalt 11118 „Finanzverwaltung“

Hier werden die Stellen den tatsächlichen Gegebenheiten angepasst.

Bisher: 2,0 Stellen EG 11 – 1,0 Stelle kw (künftig wegfallend)
 2,5 Stellen EG 9b – 0,5 Stelle kw
 0,5 Stelle EG 8

Neu: 1,0 Stelle EG 11 (Leitung)
 3,0 Stellen EG 9b – 1,0 Stelle kw (Die wegfallende Stelle ist eine
 Altersteilzeitstelle. Die Stelleninhaberin befindet sich zurzeit in der
 Ruhephase der ATZ.)
 1,0 Stelle EG 8 – 0,5 Stelle kw (Die Stelleninhaberin der wegfallenden Stelle
 wechselt zu gegebener Zeit auf die Leitungsposition.)

Teilhaushalt 42401 „Kommunale Sportstätten“

Reduzierung der Stelle für die Reinigungskraft der Sporthalle Breidenbach um 0,05.
 Durch den Wegfall der Stelle für den Hilfshausmeister in der Sporthalle Breidenbach
 erfolgte hier eine Reduzierung der Stellen um 0,15.

E. Ausblick

Wenn man in den letzten Jahren als Autor für einen Ausblick schon immer das berechtigte
 Gefühl hatte, dass ein solcher schwierig ist, hat sich dieses Gefühl noch einmal gesteigert.
 Nachdem sich die jeweils gültige Corona-Variante in eine mittelprächtige Grippe ver-
 wandelt zu haben scheint, wollte man privat und auch kommunal eigentlich in die
 Normalität zurück fallen.

Aber die Themen Krieg in Europa, Inflation in ungeahnten Höhen sowie die Frage, ob
 unser Land "energiesicher" ist, haben vieles verändert - wieder mal.

Der Blick in die Zukunft ist wahrlich noch schwieriger geworden.

Hinzu kommen die ganz profanen kommunalen Herausforderungen, wie die
 Wasserversorgung oder die Unterhaltung der bestehenden Infrastruktur, hier im
 Besonderen das Wegenetz in allen Variationen.

Dass die Wasserversorgung durch den Klimawandel eine größer werdende Heraus-
 forderung darstellt ist Fakt. Genauso wie es Fakt ist, dass die Sicherstellung der
 Wasserversorgung Geld kosten wird - viel Geld!

Es war richtig, dass Beschlüsse in der Vergangenheit so getroffen worden sind, wie sie
 getroffen worden sind.

Es ist aber genauso richtig, diese Beschlüsse zu hinterfragen, wenn sich Situationen
 ändern. Das ist kein Zeichen von Schwäche, sondern von Stärke und Verantwortung.

Da muss man als Rathauschef dankbar sein, mit einem Parlament wie dem Breidenbacher
 solche Themen angehen zu dürfen. Frei von Idealen, immer an der Sache orientiert.

Diese über Jahre gewachsene Überzeugung ist dann auch einer der Lichtblicke, die uns
 zuversichtlich machen, dass wir auch die Herausforderungen der Zukunft mit Stärke, Mut
 und Verantwortungsbewusstsein angehen werden.

Breidenbach, im November 2022

Christoph Felkl
Bürgermeister

Erläuterungen zu verschiedenen Produkten:*Ergebnishaushalt***Produktübergreifend: Gestiegene Energiekosten**

Durch die gestiegenen Energiekosten in Folge des Ukraine-Krieges wurden in allen Produkten die Kosten für Gas, Heizöl, Treibstoffe und Strom angepasst. Insgesamt wurde mit Mehraufwendungen von rd. 130.000,00 € geplant.

Produkt 11101 Unterstützung der Verwaltungsführung, Gemeindliche Gremien, Öffentlichkeitsarbeit

63000000 Dienst-, Amtsbezüge einschl. tariflicher, vertraglicher oder arbeitsbedingter Zulagen

Ansatz 2023	Ansatz Vorjahr	Differenz
185.409,00 €	170.340,00 €	+15.069,00 €
<i>Durch die vorübergehende Doppelbesetzung (Einarbeitungszeit) einer Beamtenstelle kommt es im Bereich der Dienstbezüge zu Mehraufwendungen.</i>		

64500000 Aufwendungen an Pensions- und Unterstützungskasse

Ansatz 2023	Ansatz Vorjahr	Differenz
145.961,00 €	111.963,00 €	+ 33.998,00 €
<i>Die Aufwendungen an Pensions- und Unterstützungskassen erhöhen sich durch die erneute Besetzung der Stelle des Büroleiters mit einem Beamten.</i>		

Produkt 11106 Personalwesen

65300000 Aufwendungen für personenbezogene Versicherungen

Ansatz 2023	Ansatz Vorjahr	Differenz
43.500,00 €	38.500,00 €	+ 5.000,00 €
<i>Durch die erneute Besetzung der Stelle des Büroleiters mit einem Beamten erhöhen sich auch die Aufwendungen für die Beihilfeversicherung.</i>		

Produkt 11111 Organisatorische Dienstleistungen/EDV, Einrichtungen für die gesamte Verwaltung

Personalaufwendungen (62000000, 62011000, 64000000, 64700000)

Ansatz 2023	Ansatz Vorjahr	Differenz
99.113,00 €	17.691,00 €	+ 81.422,00 €
<i>Erhöhte Aufwendungen durch die neu geschaffene Stelle im Bereich IT.</i>		

67901000 Aufwendungen für Softwarepflege

Ansatz 2023	Ansatz Vorjahr	Differenz
28.000,00 €	18.000,00 €	+ 10.000,00 €
<i>Umsetzung Onlinezugangsgesetz (OZG)</i>		

68410000 amtliche Bekanntmachungen/Wochenzeitung

Ansatz 2023	Ansatz Vorjahr	Differenz
15.830,00 €	12.733,00 €	+ 3.097,00 €
<i>Die Aufwendungen für den Druck der Wochenzeitung erhöhen sich.</i>		

Produkt 11113 Liegenschaften

61610000 Instandhaltung der Gebäude und Außenanlagen (Bauunterhaltung)

Ansatz 2023	Ansatz Vorjahr	Differenz
10.000,00 €	0,00 €	+ 10.000,00 €
<i>Aufwendungen für die Hausanschlüsse der gemeindeeigenen Grundstücke „Im Distelacker“ OT. Wiesenbach</i>		

Produkt 11114 Dienstleistungsbetrieb und Fuhrpark

61640000 Instandhaltung von Fahrzeugen

Ansatz 2023	Ansatz Vorjahr	Differenz
17.000,00 €	13.000,00 €	+ 4.000,00 €
<i>Erhöhte Aufwendungen für Reifen usw. und anfallende Überführungskosten durch den anstehenden Neuabschluss von Leasingverträgen.</i>		

61710000 Aufwendungen für Fremdensorgung

Ansatz 2023	Ansatz Vorjahr	Differenz
8.100,00 €	550,00 €	+ 7.550,00 €
<i>Für den Rückbau des Bestandsgebäudes fallen Entsorgungskosten in Höhe von rd. 7.500,00 € an</i>		

61790000 andere sonstige Aufwendungen für bezogene Leistungen

Ansatz 2023	Ansatz Vorjahr	Differenz
11.600,00 €	3.000,00 €	+ 8.600,00 €
<i>Die Mehraufwendungen ergeben sich aus den Aufwendungen für die Mängelbeseitigung aus einer Kranprüfung im Jahr 2022 (5.600,00 €) und der Prüfung ortsveränderlicher elektrischer Betriebsmittel (3.000,00 €).</i>		

67100000 Leasing

Ansatz 2023	Ansatz Vorjahr	Differenz
113.377,00 €	89.881,00 €	+ 23.496,00 €
<i>Erhöhte Leasingraten durch die Einrechnung des Kommunaltraktor für ein ganzes Jahr und Einplanung von Preiserhöhungen für die in 2023 neu abzuschließenden Verträge.</i>		

Produkt 11118 Finanz- und Steuerverwaltung

53800000 Erträge aus der Herabsetzung und Auflösung von Rückstellungen

Ansatz 2023	Ansatz Vorjahr	Differenz
49.580,00 €	30.190,00 €	+ 19.390,00 €
<i>Ruhephase Altersteilzeit einer Mitarbeiterin seit dem 01.05.2022; Gleichzeitig entfällt ab diesem Zeitpunkt die „Zuführung zu Rückstellungen“ (64620000).</i>		

Personalaufwendungen (62000000, 62011000, 64000000, 64700000)

Ansatz 2023	Ansatz Vorjahr	Differenz
232.976,00 €	174.494,00 €	+ 58.482,00 €
<i>Durch die Rückkehr einer Mitarbeiterin aus der Elternzeit im Bereich Kasse, wechselt deren Vertretung in den Bereich Finanz- und Steuerverwaltung. Hier besetzt sie die 0,5 Stelle in der Entgeltgruppe 8, die mit einem kw-Vermerk versehen wurde und wechselt dann zu gegebener Zeit auf die Leitungsposition. Außerdem resultiert die Erhöhung aus der Einrechnung der Entgelterhöhung.</i>		

Aufwendungen für Sach- und Dienstleistungen (61790000, 67901000)

Ansatz 2023	Ansatz Vorjahr	Differenz
61.500,00 €	11.000,00 €	+ 50.500,00 €
<i>Die erforderliche Umstellung auf eine neue Finanzsoftware führt zu einem Mehraufwand im Bereich der Dienstleistungen und der Softwarepflege.</i>		

Produkt 12201 Ordnungsangelegenheiten

51500000 Erträge aus Bußgeldern und Verwarnungen

Ansatz 2023	Ansatz Vorjahr	Differenz
130.000,00 €	100.000,00 €	+ 30.000,00 €
<i>Anpassung an die aktuelle Ertragslage.</i>		

Personalaufwendungen (62000000, 62011000, 64000000, 64700000)

Ansatz 2023	Ansatz Vorjahr	Differenz
122.576,00 €	160.979,00 €	- 38.403,00 €
<i>Der eingeplante Wechsel eines Mitarbeiters auf die IT-Stelle führt zu einer Stellenumwandlung (reduzierte Arbeitszeit und niedrigere Entgeltgruppe) und damit zu einem reduzierten Aufwand.</i>		

67901000 Aufwendungen für Softwarepflege

Ansatz 2023	Ansatz Vorjahr	Differenz
13.000,00 €	10.000,00 €	+ 3.000,00 €
<i>Erhöhte Aufwendungen durch Preisanhebungen ekom.</i>		

Produkt 12601 Brandschutz und Gefahrenabwehrmaßnahmen

60630000 Materialaufwand für Einrichtungen und Ausstattungen

Ansatz 2023	Ansatz Vorjahr	Differenz
12.000,00 €	5.000,00 €	+ 7.000,00 €
<i>Hier wurde aufgrund der Haushaltslage im Vorjahr eingespart. In 2023 muss jedoch das TSF-W, das von der FFW Kleingladenbach zur FFW Breidenbach umgesetzt wurde, ausgerüstet werden, damit es seine volle Einsatzbereitschaft erreicht. Außerdem müssen neue Schläuche angeschafft werden.</i>		

60700000 Aufwendungen für Berufskleidung, Arbeitsschuttmittel u.ä.

Ansatz 2023	Ansatz Vorjahr	Differenz
50.000,00 €	20.000,00 €	+ 30.000,00 €
<i>Abschluss der Ersatzbeschaffung für die abgelaufene Schutzbekleidung der Atemschutzträger. Bei der derzeitigen Einsatzkleidung ist es nicht möglich zu überprüfen, ob die Bekleidung noch für den „Heißeinsatz“ zulässig ist. Dadurch besteht erhöhte Verletzungsgefahr durch Verbrennungen und Verbrühungen.</i>		

Produkt 28101 Vereinsförderung

54103010 sonstige Zuweisungen des Landes - Hessenkasse

Ansatz 2023	Ansatz Vorjahr	Differenz
34.200,00 €	34.200,00 €	0,00 €
<i>Zuschuss Land Fassadensanierung altes DGH Achenbach – Maßnahme verschoben nach 2023</i>		

61611000 Instandhaltung der Gebäude und Außenanlagen – Hessenkasse

Ansatz 2023	Ansatz Vorjahr	Differenz
38.000,00 €	38.000,00 €	0,00 €
<i>Fassadensanierung altes DGH Achenbach – Maßnahme verschoben nach 2023</i>		

Produkt 28102 Kulturförderung

67000000 Mieten, Pachten, Erbbauzinsen

Ansatz 2023	Ansatz Vorjahr	Differenz
0,00 €	3.570,00 €	-3.570,00 €
<i>Die Holzhütten für Veranstaltungen der Gemeinde werden auf gemeindeeigenem Gelände untergebracht, die Anmietung der Lagerfläche entfällt.</i>		

Produkt 31301 Flüchtlingshilfe

547820000 Erstattung von sozialen Leistungen von Gemeinden (GV)

Ansatz 2023	Ansatz Vorjahr	Differenz
116.640,00 €	76.680,00 €	+ 39.960,00 €
<i>Durch die erneute Anmietung der Flüchtlingsunterkunft im OT. Wiesenbach durch den Landkreis erhöhen sich die Erträge.</i>		

67000000 Mieten, Pachten, Erbbauzinsen

Ansatz 2023	Ansatz Vorjahr	Differenz
65.124,00 €	80.244,00 €	-15.120,00 €
<i>Der Mietvertrag für das im OT. Kleingladenbach angemietete Wohnhaus zur Unterbringung von Flüchtlingen läuft zum 30.06.2023 aus.</i>		

60890000 übriger sonstiger Materialaufwand

Ansatz 2023	Ansatz Vorjahr	Differenz
10.000,00 €	5.000,00 €	+ 5.000,00 €
<i>Die Mittel sind eingeplant für das Wohnhaus im OT. Wiesenbach. Da eine erneute Vermietung an Flüchtlinge erfolgte wurde der Ansatz erhöht.</i>		

61790000 andere sonstige Aufwendungen für bezogene Leistungen

Ansatz 2023	Ansatz Vorjahr	Differenz
8.000,00 €	4.500,00 €	+ 3.500,00 €
<i>Die Mittel sind eingeplant für das Wohnhaus im OT. Wiesenbach. Da eine erneute Vermietung an Flüchtlinge erfolgte wurde der Ansatz erhöht.</i>		

Produkt 35101 Seniorenprogramm

54210000 Zuweisungen für laufende Zwecke vom Land

Ansatz 2023	Ansatz Vorjahr	Differenz
30.420,00 €	30.420,00 €	0,00 €
<i>Förderprogramm „Gemeindepfleger/innen“ der Hess. Landesregierung. Unterstützung von Menschen, die Hilfe brauchen, aber selbst keinen Weg finden, diese Hilfe zu organisieren, mit dem Beratungsangebot durch Gemeindepfleger/innen. Ziel ist, diese Menschen in ihrer jeweiligen Lebenssituation zu stärken und zu stabilisieren, eine Vereinsamung im Alter zu</i>		

vermeiden und für eine möglichst langwährende Selbstständigkeit zu sorgen, auch um den Eintritt von Pflegebedürftigkeit so lange wie möglich zu vermeiden.
 Im Jahr 2022 konnte die Maßnahme nicht umgesetzt werden, da die Fördermittel ausgeschöpft waren.
 Für 2023 liegt noch keine Förderzusage vor. Die Stelle wird nur besetzt, wenn eine Förderzusage kommt.

Personalaufwendungen (62000000, 62011000, 64000000, 64700000)

Ansatz 2023	Ansatz Vorjahr	Differenz
30.420,00 €	30.420,00 €	0,00 €
<i>Neue Stelle für eine/n Gemeindepfleger/in.</i>		

Produkt 42401 Kommunale Sportstätten

60610000 Materialaufwand für Gebäude und Außenanlagen

Ansatz 2023	Ansatz Vorjahr	Differenz
10.000,00 €	5.500,00 €	+ 4.500,00 €
<i>Materialaufwand für die Erstellung einer Einhausung für die Gerätschaften auf der Sportanlage Gunterstal (4.000,00 €).</i>		

61610000 Instandhaltung der Gebäude und Außenanlagen

Ansatz 2023	Ansatz Vorjahr	Differenz
26.000,00 €	11.000,00 €	+ 15.000,00 €
<i>Regenerationsarbeiten Sportanlage Gunterstal und Sportplatz Wiesenbach</i>		

Produkt 51101 Bauliche Planung

61390000 Sonstige weitere Fremdleistungen

Ansatz 2023	
59.500,00 €	<i>Bauleitplanung Bebauungsplan Nr. 6 „Auf dem Achenbach“ OT. Oberdieten – Artenschutzrechtliches Monitoring – 2.500,00 € Bauleitplanung Bebauungsplan Nr. 7 „Auf dem Eberbach“ Gewerbegeb. Oberdieten -Verfahrenskosten – 12.000,00 € Bauleitplanung Bebauungsplan Nr. 22 Bestallungswiese – 10.000,00 € Bauleitplanung Entwicklung interkommunales Gewerbegebiet Breidenbach/Biedenkopf – 10.000,00 € Planung Starkregen/Hochwasser – 20.000,00 € Fachplanung Wärmeversorgung Kita/Kleinsporthalle Oberdieten – 5.000,00 €</i>

61391000 sonstige weitere Fremdleistungen – Planungskosten Flächennutzungsplan

Ansatz 2023	<i>Bauleitplanung Änderung Flächennutzungsplan</i>
42.500,00 €	<i>Bestallungswiese – 5.000,00 €</i> <i>Normenkontrollverfahren – Teilregionalplan Energie – 2.500,00 €</i> <i>Erschließungsplanung Gewerbegebiet Oberdieten (Straße, Wasser, Kanal) – 35.000,00 €</i>

Produkt 53102 Elektrizitätsversorgung

54109000 sonstige Zuweisungen von übrigen Bereichen

Ansatz 2023	Ansatz Vorjahr	Differenz
7.000,00 €	0,00 €	+ 7.000,00 €
<i>EKM-Förderung Solar</i>		

71780000 sonstige Erstattungen an übrigen Bereich

Ansatz 2023	Ansatz Vorjahr	Differenz
10.000,00 €	0,00 €	+ 10.000,00 €
<i>Förderung von Minisolaranlagen an Breidenbacher Bürger</i>		

Produkt 53301 Wasserversorgung

605620000 Wasserbezug Wasserverband Siegerland

Ansatz 2023	Ansatz Vorjahr	Differenz
320.000,00 €	250.000,00 €	+ 70.000,00 €
<i>Erhöhung des Bezugspreises von 0,82 €/cbm auf 1,04 €/cbm. Der jährliche Bezug liegt bei ca. 280.000 cbm. Zudem sind noch Entgelte für die Wasserentnahme zu zahlen.</i>		

61390000 sonstige weitere Fremdleistungen

Ansatz 2023	Ansatz Vorjahr	Differenz
15.000,00 €	0,00 €	+ 15.000,00 €
<i>Planungskosten evtl. Wiederinbetriebnahme Tiefenbrunnen Boxbach</i>		

61610000 Instandhaltung der Gebäude und Außenanlagen

Ansatz 2023	Ansatz Vorjahr	Differenz
20.000,00 €	5.000,00 €	+ 15.000,00 €
<i>Sanierung der Wasserkammern Hochbehälter Wolzhausen</i>		

61650000 Instandhaltung von Sachanlagen im Gemeingebrauch, Infrastrukturvermögen

Ansatz 2023	Ansatz Vorjahr	Differenz
40.000,00 €	30.000,00 €	+ 10.000,00 €
<i>Anstehende Schieberwechsel und höhere Preise.</i>		

61790000 andere sonstige Aufwendungen für bezogene Leistungen

Ansatz 2023	Ansatz Vorjahr	Differenz
25.000,00 €	10.000,00 €	+ 15.000,00 €
<i>Aufwendungen für Kalkulation der Wassergebühren und Wasseruntersuchungen TB Vorm Dorn, OT. Wolzhausen, Kontrolle Wassereintrag Perf. Die Untersuchungen laufen über 3 Jahre. Vorgabe Wasserverband Siegerland vor evtl. Übernahme der Anlage.</i>		

Produkt 53801 Abwasserbeseitigung

61650000 Instandhaltung von Sachanlagen im Gemeingebrauch, Infrastrukturvermögen

Ansatz 2023	Ansatz Vorjahr	Differenz
25.000,00 €	20.000,00 €	+ 5.000,00 €
<i>Preiserhöhungen</i>		

Produkt 54101 Gemeindestraßen

61650000 Instandhaltung von Sachanlagen im Gemeingebrauch, Infrastrukturvermögen

Ansatz 2023	Ansatz Vorjahr	Differenz
72.000,00 €	50.000,00 €	+ 22.000,00 €
<i>In 2022 erfolgte eine Kürzung aufgrund der schlechten Haushaltslage, in 2023 ist wieder der erforderliche Ansatz eingeplant.</i>		

Produkt 55301 Friedhofs- und Bestattungswesen

61392000 sonstige weitere Fremdleistungen - Einebnungskosten

Ansatz 2023	Ansatz Vorjahr	Differenz
42.000,00 €	28.000,00 €	+ 14.000,00 €
<i>Sammeleinebnung Friedhof Breidenbach Vorm Kahn</i>		

61610000 Instandhaltung der Gebäude und Außenanlagen

Ansatz 2023	Ansatz Vorjahr	Differenz
31.000,00 €	5.000,00 €	+ 26.000,00 €
<i>Friedhof Breidenbach Vorm Kahn 21.000,00 € – Erweiterung der Belegungsfläche – Geländeprofilierung und Asphaltierung des Erschließungswegs Friedhofskapellen Breidenbach und Niederdieten 2.500,00 € - Anbringung von Regenrinnengittern Friedhofskapelle Wolzhausen 2.500,00 € - Anstrich Fassade</i>		

Produkt 55401 Naturschutz/Landschaftspflege

61790000 andere sonstige Aufwendungen für bezogene Leistungen

Ansatz 2023	Ansatz Vorjahr	Differenz
16.000,00 €	13.000,00 €	+ 3.000,00 €
<i>Beitrag Landschaftspflegeverband Marburg-Biedenkopf e.V.</i>		

Produkt 55501 Kommunale Forstwirtschaft

Da die Kalamitäten größtenteils beseitigt wurden, können auch die entsprechenden Haushaltsansätze wieder reduziert werden.

54103000 sonstige Zuweisungen des Landes

Ansatz 2023	Ansatz Vorjahr	Differenz
45.100,00 €	138.284,00 €	- 93.184,00 €
<i>Zuschüsse für die Räumung von Kalamitätsflächen und Wiederaufforstung</i>		

60890000 übriger sonstiger Materialaufwand

Ansatz 2023	Ansatz Vorjahr	Differenz
45.100,00	70.435,00 €	- 25.335,00 €
<i>Pflanzen</i>		

61000000 Fremdleistungen für Erzeugnisse und andere Umsatzleistungen

Ansatz 2023	Ansatz Vorjahr	Differenz
99.502,00 €	138.476,00 €	- 38.974,00 €
<i>Holzernte</i>		

61010000 Fremdleistungen - Beförsterungskosten

Ansatz 2023	Ansatz Vorjahr	Differenz
75.331,00 €	80.704,00 €	- 5.373,00 €
<i>Sinkender Holzeinschlag von Schadholz – somit niedrigere Beförsterungskosten</i>		

61020000 Fremdleistungen - Holzvermarktung

Ansatz 2023	Ansatz Vorjahr	Differenz
17.038,00 €	23.775,00 €	- 6.737,00 €
<i>Sinkender Holzeinschlag von Schadholz – somit niedrigere Kosten für die Holzvermarktung</i>		

61690000 Sonstige Fremdinstandhaltung

Ansatz 2023	Ansatz Vorjahr	Differenz
155.749,00 €	150.009,00 €	+5.740,00 €
<i>Wegeunterhaltung, Verkehrssicherung, Pflanzungen</i>		

Produkt 55503 Förderung der Landwirtschaft

61650000 Instandhaltung von Sachanlagen im Gemeingebrauch, Infrastrukturvermögen

Ansatz 2023	Ansatz Vorjahr	Differenz
20.000,00 €	15.000,00 €	+ 5.000,00 €
<i>Erhöhter Aufwand Instandhaltung Feldwege</i>		

61651000 Instandhaltung von Sachanlagen im Gemeingebrauch, Infrastrukturvermögen (Waldwege/Privatwald)

Ansatz 2023	Ansatz Vorjahr	Differenz
10.000,00 €	5.000,00 €	+ 5.000,00 €
<i>Erhöhter Aufwand Instandhaltung Waldwege im Privatwald</i>		

Produkt Dorferneuerung/Stadtumbau

61390000 sonstige weitere Fremdleistungen

Ansatz 2023	Ansatz Vorjahr	Differenz
5.000,00 €	0,00 €	+ 5.000,00 €
<i>Planung Dorfentwicklungsprogramm</i>		

Produkt 57301 Bürgerhäuser, Dorfgemeinschaftshäuser

54103010 sonstige Zuweisungen des Landes - Hessenkasse

Ansatz 2023	Ansatz Vorjahr	Differenz
199.293,00 €	167.476,00 €	+ 31.817,00 €
<i>Zuschüsse des Landes für Sanierungen der DGH's in Wolzhausen, Achenbach, Kleingladenbach, Oberdieten und Niederdieten sowie des Bürgerhauses Breidenbach</i>		

61611000 Instandhaltung der Gebäude und Außenanlagen - Hessenkasse

Ansatz 2023	Ansatz Vorjahr	Differenz
189.915,00 €	172.085,00 €	+ 17.830,00 €
<i>BGH Breidenbach: Austausch Fenster und Türen, Umsetzung Brandschutzkonzept – 38.093,39</i> <i>DGH Wolzhausen: Zweiter Zugang kleiner Saal – 23.821,64 €</i> <i>DGH Oberdieten: Sanierung Sanitärbereiche, Sanierung Holzpodest großer Saal, Vordach Eingang Dorfcave - 18.000,00 €</i> <i>DGH Niederdieten – Neuversiegelung Bodenbelag, Sanierungsanstrich außen, Isolierungsmaßnahmen Dachgeschoss, Austausch Holztüren – 31.000,00 €</i> <i>DGH Kleingladenbach: Sanierungsanstrich Fassade und innen, Austausch Holzfensterelemente, Erneuerung Pflasterfläche Hinterhof, Umstellung Heiztechnik – 79.000,00 €</i>		

61632000 Instandhaltung von Einrichtungen und Ausstattungen - Hessenkasse

Ansatz 2023	Ansatz Vorjahr	Differenz
31.522,00 €	14.000,00 €	+ 17.522,00 €
<i>DGH Achenbach: Sanierung Kegelbahn – 14.522,00 €,</i>		
<i>DGH Oberdieten: Sanierung Kegelbahn – 4.000,00 €,</i>		
<i>DGH Kleingladenbach: Sanierung Kegelbahn und Austausch Schaltkasten – 13.000,00 €</i>		

Produkt 57302 Gemeindezentrum Breidenbach

50030000 Umsatzerlöse aus der Überlassung von Gebäuden und Räumen

Ansatz 2023	Ansatz Vorjahr	Differenz
24.380,00 €	36.060,00 €	- 11.680,00 €
<i>Die Räume im Erdgeschoss des Gemeindezentrums konnten bis dato noch nicht wieder vermietet werden.</i>		

Produkt 61201 Sonstige allgemeine Finanzwirtschaft

77100000 Bankzinsen

Ansatz 2023	Ansatz Vorjahr	Differenz
118.382,00 €	77.763,00 €	+ 40.619,00 €
<i>Aufnahme der Darlehen aus 2021 und 2022 in Höhe von 1,405 Mio. Euro.</i>		

Folgende Investitionen sind in den Jahren 2023 bis 2026 geplant:

Produkt 11111 Organisatorische Dienstleistungen/EDV, Einrichtungen für die gesamte Verwaltung

Neuanschaffung EDV-Programme (Software)/Lizenzen

	2023	2024	2025	2026
Auszahlung €	78.700	5.000	5.000	5.000
	Lizenzen, Software 7.140 migeva+OLAV, 10.000 OZG, 60.000 Finanzsoftware, 1.550 Elitecard	Allgemeinmittel	Allgemeinmittel	Allgemeinmittel

Neuanschaffung EDV-Geräte, Büromaschinen, Organisationsmittel

Auszahlung €	5.000	5.000	5.000	5.000
	Allgemeinmittel	Allgemeinmittel	Allgemeinmittel	Allgemeinmittel

Neuanschaffung Büromöbel und sonstige Ausstattungsgegenstände

Auszahlung €	3.000	3.000	3.000	3.000
	Allgemeinmittel	Allgemeinmittel	Allgemeinmittel	Allgemeinmittel

Produkt 11113 Liegenschaften

Verkauf Grundvermögen Auf dem Achenbach, Oberdieten

	2023	2024	2025	2026
Einzahlung €	30.000	90.000	25.000	25.000

Ankauf von Grundvermögen allgemein

Auszahlung €	50.000	50.000	50.000	50.000
--------------	--------	--------	--------	--------

Produkt 11114 Dienstleistungsbetrieb und Fuhrpark

Anschaffung sonstige Betriebsausstattung

	2023	2024	2025	2026
Auszahlung €	8.000	8.000	8.000	8.000
	Allgemeinmittel	Allgemeinmittel	Allgemeinmittel	Allgemeinmittel

Errichtung Salzsiloanlage

Auszahlung €	58.000			
--------------	--------	--	--	--

Umbau und Erweiterung Dienstleistungsbetrieb

Auszahlung €		190.000	320.000	492.500
	Einplanung einer Verpflichtungsermächtigung für das Bestandsgebäude für die Ansätze der Jahre 2024 und 2025 in Höhe von 510.000 €	Bestandsgebäude - Sanierung Elektroinstallation	Bestandsgebäude - Sanierung Wärmeversorgung	Flächenbefestigung, Einfriedung - Vorbereitung und Neubau (410.000) Feldlagerhalle (Doppelgarage) Stützmauer und Gründung (82.500)
Einzahlung €			50.000	
			Förderung Heizung	

Neubau Sozialtrakt Dienstleistungsbetrieb

Auszahlung €	170.000			
--------------	---------	--	--	--

Produkt 12601 Brandschutz und Gefahrenabwehrmaßnahmen

Neuanschaffung von Geräten

	2023	2024	2025	2026
Auszahlung €	95.000	4.000	4.000	4.000
	Projekt KatS Waldbrand 5.000 € Neue Atemschutzgeräte (keine Ersatzteile für Bestandsgeräte mehr verfügbar); Preis durch Sammelbestellung mehrerer Kommunen günstiger - 90.000 €	Allgemeinmittel	Allgemeinmittel	Allgemeinmittel

Umbau und Erweiterung Feuerwehr Achenbach

Auszahlung €		264.000		
		bisheriger Ansatz (268.000) nicht auskömmlich		
Einzahlung €		232.500		
		82.500 - Landesmittel 150.000 - Kreismittel		

Feuerwehrgerätehaus Niederdieten

Auszahlung €	73.800	73.800	73.800	73.800
	Verbindlichkeiten aus kreditähnlichen Rechtsgeschäften	Verbindlichkeiten aus kreditähnlichen Rechtsgeschäften	Verbindlichkeiten aus kreditähnlichen Rechtsgeschäften	Verbindlichkeiten aus kreditähnlichen Rechtsgeschäften

Produkt 28101 Vereinsförderung

Zuschüsse an Vereine für investive Maßnahmen

	2023	2024	2025	2026
Auszahlung €	5.000	3.000	3.000	3.000
	Allgemeinmittel; 2.900 € sind bereits reserviert für den Obst- und Garten- bauverein ND	Allgemeinmittel	Allgemeinmittel	Allgemeinmittel

Produkt 36602 Jugendzentren, Jugendclubs u.ä.

Errichtung eines Skaterparcours

	2023	2024	2025	2026
Auszahlung €	25.000			
	Anschaffung des Geräts (15.000) und Flächenbefestigung			
Einzahlung €	15.000			
	Zuschüsse v. privaten Unternehmen			

Produkt 36603 Sonstige Einrichtungen der Jugendarbeit

	2023	2024	2025	2026
Auszahlung €	2.800			
	Doppelschaukel f. Spielplatz Schutzhütte Achenbach			

Produkt 42101 Allgemeine Sportförderung

Zuschüsse an Vereine für investive Maßnahmen

	2023	2024	2025	2026
Auszahlung €	5.000	5.000	5.000	5.000
	Allgemeinmittel	Allgemeinmittel	Allgemeinmittel	Allgemeinmittel

Produkt 42401 Kommunale Sportstätten

Bolzplätze Schutzhütte Achenbach und Raiffeisenstraße Oberdieten

	2023	2024	2025	2026
Auszahlung €	3.400			
	Je ein Fußballtor zu 1.700 €			

Sporthalle Wiesenbach

Auszahlung €	28.000			
	Neue Schließtechnik – Transpondersystem Pilotprojekt – 18.000 € Notstromaggregat – 10.000 €			

Sporthalle Oberdieten

Auszahlung €			8.000	
			Neue Schließtechnik – Transpondersystem	

Sporthalle Breidenbach Schulstraße

Auszahlung €		8.000		
		Neue Schließtechnik – Transpondersystem		

Sportanlage Gunterstal Breidenbach

Auszahlung €	3.000			
	Hausanschluss Digitale Dorfllinde			

Produkt 42402 Kommunale Bäder

Multifunktionsspielfeld, Herrichten und Ausstattung, Einfriedung

	2023	2024	2025	2026
Auszahlung €	40.000			

Produkt 53101 Straßenbeleuchtung

Erweiterung Straßenbeleuchtung

	2023	2024	2025	2026
Auszahlung €	7.000	15.000	20.000	
	Erweiterung Straßen- beleuchtung	Kabelverlegung In der Kehl, OT. Klgb.	Kabelverlegung Heckeweg OT. Wolzh.	

Produkt 53103 Windpark Schwarzenberg

Einzahlung Windpark Schwarzenberg GmbH (Tilgung Darlehen)

	2023	2024	2025	2026
Stundung der Tilgung vom 31.03.2021 bis 30.06.2024	222.222	444.444	408.333	300.000

Tilgung Kreditaufnahme Windpark Schwarzenberg (Darlehen über 6 Mio. Euro)

Aussetzung der Tilgung vom 30.06.2021 bis 30.06.2024	60.000	120.000	195.000	420.000
--	--------	---------	---------	---------

Produkt 53301 Wasserversorgung
Produkt 53801 Abwasserbeseitigung
Produkt 54101 Gemeindestraßen

Oberdieten Erweiterung Gewerbegebiet

	2023	2024	2025	2026
Ausz. € 53301	15.000	70.000		
Ausz. € 53801	25.000	300.000		
Ausz. € 54101	20.000	120.000		

Oberdieten Auf dem Achenbach

	2023	2024	2025	2026
Ausz. € 53301		50.000		
Einz. € 53301		28.000		
Ausz. € 53801		130.000		
Einz. € 53801		33.000		
Ausz. € 54101			50.000	

Oberdieten Obere Feldstraße

	2023	2024	2025	2026
Ausz. € 53301			100.000	
Ausz. € 53801			150.000	
Einz. € 54101			530.000	
Ausz. € 54101			630.000	

Achenbach Am Felsen (Endausbau)

Ausz. € 53301	20.000			
Ausz. € 53801	35.000			
Ausz. € 54101	100.000			

Niederdieten Gartenstraße

Ausz. € 53301	70.000			
Einz. € 53801	45.000			
Ausz. € 53801	130.000			
Einz. € 54101	90.000			
Ausz. € 54101	250.000			

Wiesenbach Am Distelacker

Ausz. € 53301	30.000			
Ausz. € 53801	40.000			
Einz. € 54101	90.000			
Ausz. € 54101	100.000			

Produkt 53301 Wasserversorgung

EDV Wasserversorgung - Fernüberwachung

	2023	2024	2025	2026
Auszahlung €	27.000			
	Hardware – 12.000 Software – 15.000			

Neuanschaffung Geräte

Auszahlung €	27.000	2.000	2.000	2.000
	Allgemeinmittel - 2.000 Stromaggregate TB und DEA - 25.000	Allgemeinmittel	Allgemeinmittel	Allgemeinmittel

Hochbehältererweiterung/-neubau

Auszahlung €		50.000	800.000	50.000
--------------	--	--------	---------	--------

Achenbach Fischelbacher Weg

Auszahlung €	20.000			
--------------	--------	--	--	--

Wiesenbach Winkelgasse

Auszahlung €	30.000			
--------------	--------	--	--	--

Produkt 54101 Gemeindestraßen

Pauschale Investitionszuweisungen Land

	2023	2024	2025	2026
Einzahlung €	43.000	43.000	43.000	43.000

Wiesenbach Boxbachstraße

Einzahlung €	30.000			
Auszahlung €	50.000			

Produkt 54703 Sonstiger ÖPNV

Buswarte Halle Wiesenbacher Straße Kleingladenbach

	2023	2024	2025	2026
Auszahlung €	25.000			

Produkt 55301 Friedhofs- und Bestattungswesen

Einfriedung und neue Toranlage Friedhof Breidenbach

	2023	2024	2025	2026
Auszahlung €	15.000			

Erneuerung Geländeeranlagen Zugang Belegungsfelder Friedhof Wolzhausen

	2023	2024	2025	2026
Auszahlung €	4.000			

Neuanschaffung von Betriebsausstattung

	2023	2024	2025	2026
Auszahlung €	14.500			
	Mähroboter FH Niederdiäten – 5.000 Anschaffung Mikrofonanlage FH ND – 2.500 Sizierisch FH Brdb. - 2.000 Neuanschaffung Holzbänke FH AB – 2.000 Sargwagen FH WB – 3.000			

Eigenanteil Friedhof Oberdiäten - Ausbau Obere Feldstraße

Auszahlung €			60.000	
--------------	--	--	--------	--

Grabkammersysteme Friedhof Kleingladenbach

Auszahlung €			250.000	
			2. Bauabschnitt Grabkammersystem	

Friedhofskapelle Wolzhausen – Hessenkasse

Einzahlung €	10.260			
Auszahlung €	11.400			
Umstellung Heiztechnik				

Produkt 55401 Naturschutz/Landschaftspflege

Ausgleichsmaßnahmen/Landschaftspflege (Neubaugebiet Auf dem Achenbach OT Oberdieten)

	2023	2024	2025	2026
Einzahlung €	2.000	9.000	2.500	2.500

Produkt 55503 Förderung der Landwirtschaft

Feldwegebau (Boxbach zum Waldhotel)

	2023	2024	2025	2026
Auszahlung €	20.000	20.000	20.000	

Produkt 57301 Bürgerhäuser, Dorfgemeinschaftshäuser

Neuanschaffung von Betriebsausstattung

	2023	2024	2025	2026
Auszahlung €	4.000	2.000	2.000	2.000
	Allgemeinmittel - 2.000 Neuanschaffung Stellwände (mobil) - 2.000	Allgemeinmittel	Allgemeinmittel	Allgemeinmittel

DGH Oberdieten - Hessenkasse

Einzahlung €	14.400			
Auszahlung €	16.000			
Austausch Bestuhlung				

Produkt 57302 Gemeindezentrum Breidenbach

Notstromversorgung GMZ

	2023	2024	2025	2026
Auszahlung €	20.000			

GRUND-

UND

KENNZAHLEN

Gliederung	2	Schule und Kultur
Produktbereich	27	Kultur und Wissenschaft
Produktebene	272	Büchereien
Produkt	27201	Büchereien

Produktart	Auftragsgrundlage
extern	Beschlüsse der gemeindlichen Gremien

Produktverantwortlicher	Organisationseinheiten
Hauptamtsleiter und Büchereileiter/innen	Hauptamt/Gemeindebüchereien

Produktziel	Zielgruppe(n)
Büchereien demokratisieren den Zugang zum Wissen. Sie sind ein Grundpfeiler einer freiheitlichen, integrativen, aufgeklärten Gesellschaft. Um die Attraktivität unserer Büchereien und die Besucherzahlen zu steigern, ist der Erwerb von digitalen Medien (Hörbücher, E books...) unabdingbar. Eine Erhöhung des Budgets zur Anschaffung eines Fundus ist daher erforderlich. Diese Anschaffungen sollen in den nächsten 3 Jahren erfolgen, um eine Steigerung der Besucherzahlen zu erreichen.	Alle Einwohner/innen

Produktbeschreibung	Leistung
Eine Bücherei ist eine Dienstleistungseinrichtung, die ihren Benutzern Zugang zu Wissen vermittelt. Büchereien sammeln, erschließen, bewahren und machen Informationen verfügbar. Zumeist geschieht dies durch die Bereitstellung von Medien, digitalen Inhalten und Dienstleistungen. Momentan werden in unseren Büchereien fast ausschließlich Bücher bereitgestellt und ausgeliehen.	Beschaffung, Bereitstellung und Ausleihe von Büchern für alle Altersgruppen; Aktualisierung, Neubeschaffung sowie Buchpflege; Katalogisierung und Aufbewahrung der Bücher; Inventarisierung; Statistische Auswertungen

Grundzahlen	Einheit	Ergebnis 2021	Plan 2022	Plan 2023	Plan 2024	Plan 2025	Plan 2026
Anzahl Besucher gesamt	Anzahl	320	800	800	800	800	800
Anzahl Besucher Bücherei Achenbach	Anzahl	25	75	75	75	75	75
Anzahl Besucher Bücherei Breidenbach	Anzahl	75	200	200	200	200	200
Anzahl Besucher Bücherei Kleingladenbach	Anzahl	77	100	100	100	100	100
Anzahl Besucher Bücherei Niederdieten	Anzahl	67	250	250	250	250	250
Anzahl Besucher Bücherei Oberdieten	Anzahl	15	75	75	75	75	75
Anzahl Besucher Bücherei Wiesenbach	Anzahl	42	50	50	50	50	50
Anzahl Besucher Bücherei Wolzhausen	Anzahl	19	50	50	50	50	50
Anzahl Monate	Anzahl	12	12	12	12	12	12
Ausgeliehene Bücher gesamt	Anzahl	1.538	2.450	2.450	2.450	2.450	2.450
Ausgeliehene Bücher Achenbach	Anzahl	37	150	150	150	150	150
Ausgeliehene Bücher Breidenbach	Anzahl	498	700	700	700	700	700
Ausgeliehene Bücher Kleingladenbach	Anzahl	169	250	250	250	250	250
Ausgeliehene Bücher Niederdieten	Anzahl	191	400	400	400	400	400
Ausgeliehene Bücher Oberdieten	Anzahl	36	100	100	100	100	100
Ausgeliehene Bücher Wiesenbach	Anzahl	376	450	450	450	450	450
Ausgeliehene Bücher Wolzhausen	Anzahl	231	400	400	400	400	400

Kennzahlen	Einheit	Ergebnis 2021	Plan 2022	Plan 2023	Plan 2024	Plan 2025	Plan 2026
Ausgeliehene Bücher gesamt	Anzahl	128	204	204	204	204	204
Ausgeliehene Bücher Achenbach mtl.	Anzahl	3	13	13	13	13	13
Ausgeliehene Bücher Breidenbach mtl.	Anzahl	42	58	58	58	58	58
Ausgeliehene Bücher Kleingladenbach mtl.	Anzahl	14	21	21	21	21	21
Ausgeliehene Bücher Niederdieten mtl.	Anzahl	16	33	33	33	33	33
Ausgeliehene Bücher Oberdieten mtl.	Anzahl	3	8	8	8	8	8
Ausgeliehene Bücher Wiesenbach mtl.	Anzahl	31	38	38	38	38	38
Ausgeliehene Bücher Wolzhausen mtl.	Anzahl	19	33	33	33	33	33
Besucher Bücherei Achenbach mtl.	Anzahl	2	6	6	6	6	6
Besucher Bücherei Breidenbach mtl.	Anzahl	6	17	17	17	17	17
Besucher Bücherei Kleingladenbach mtl.	Anzahl	6	8	8	8	8	8
Besucher Bücherei Niederdieten mtl.	Anzahl	6	21	21	21	21	21
Besucher Bücherei Oberdieten mtl.	Anzahl	1	6	6	6	6	6

Gliederung	2	Schule und Kultur
Produktbereich	27	Kultur und Wissenschaft
Produktebene	272	Büchereien
Produkt	27201	Büchereien

Kennzahlen	Einheit	Ergebnis 2021	Plan 2022	Plan 2023	Plan 2024	Plan 2025	Plan 2026
Besucher Bücherei Wiesenbach mtl.	Anzahl	4	4	4	4	4	4
Besucher Bücherei Wolzhausen mtl.	Anzahl	2	4	4	4	4	4
Besucher Büchereien gesamt	Anzahl	27	67	67	67	67	67

Gliederung	3	Jugend und Soziales
Produktbereich	36	Kinder, Jugend und Familie
Produktebene	365	Kinderbetreuung in Kindertagesstätten
Produkt	36506	Förderung anderer Träger

Produktart	Auftragsgrundlage
extern	KJHG, Landesgesetze

Organisationseinheiten
Hauptamt/Kita Oberdieten/"maia"-Evangelisches Kinder- und Familienhaus Breidenbach

Produktziel	Zielgruppe(n)
Die Gemeinde Breidenbach übernimmt den Großteil der Kosten für Bildung, Betreuung und Erziehung durch finanzielle Förderung Dritter. Der erreichte hohe Qualitätsstandard soll auch zukünftig gehalten werden. Die Auslastung der Kindertagesstätten liegt bei nahezu 100 %. Ziel ist es allen Kindern, die gesetzlich einen Anspruch auf einen Betreuungsplatz haben, gerecht zu werden. Dies ist zurzeit noch überwiegend möglich, aber in naher Zukunft wird ein weiterer Aus-/Umbau erforderlich werden.	Kinder und deren Familien

Produktbeschreibung	Leistung
Förderung von Kinderbetreuung in Tageseinrichtungen kirchlicher Träger	Bereitstellung von finanziellen Mitteln an Dritte, die Leistungen im Bereich der Betreuung von Kindern erbringen. Das Familienhaus "maia" Breidenbach und die Kita Oberdieten werden den sich ständig ändernden Bedürfnissen und Anforderungen, sowohl räumlich als auch personell, angepasst.

Grundzahlen	Einheit	Ergebnis 2021	Plan 2022	Plan 2023	Plan 2024	Plan 2025	Plan 2026
Besetzte Plätze Kita "maia"	Anzahl	197	197	197	197	197	197
Besetzte Plätze Kita Oberdieten	Anzahl	82	90	90	90	90	90
Besetzte Plätze gesamt	Anzahl	279	287	287	287	287	287
Genehmigte Plätze Kita "maia"	Anzahl	201	201	201	201	201	201
Genehmigte Plätze Kita Oberdieten	Anzahl	95	95	95	95	95	95
Genehmigte Plätze gesamt	Anzahl	296	296	296	296	296	296
Gesamtaufwand	Euro	-2.372.901,39	-2.338.177,00	-2.445.431,00	-2.493.691,00	-2.550.956,00	-2.594.862,00
Gesamtertrag	Euro	867.098,45	651.912,00	587.298,00	620.591,00	627.471,00	636.911,00

Kennzahlen	Einheit	Ergebnis 2021	Plan 2022	Plan 2023	Plan 2024	Plan 2025	Plan 2026
Aufwand je Kita-Platz gesamt		-5.087	-5.697	-6.277	-6.328	-6.498	-6.615
Auslastungsgrad Kita "maia"		98,01	98,01	98,01	98,01	98,01	98,01
Auslastungsgrad Kita Oberdieten		86,32	94,74	94,74	94,74	94,74	94,74
Auslastungsgrad Kita's		94,26	96,96	96,96	96,96	96,96	96,96

Gliederung	4	Gesundheit und Sport
Produktbereich	42	Förderung des Sports
Produktebene	424	Sportstätten und Bäder
Produkt	42401	Kommunale Sportstätten

Produktart	Auftragsgrundlage
extern	Beschlüsse der gemeindlichen Gremien

Organisationseinheiten
Hauptamt/Bauamt/DLB

Produktziel	Zielgruppe(n)
Die Gemeinde Breidenbach unterhält eine Vielzahl von Sportstätten und -anlagen. Deren Unterhaltung und Bestandsicherung ist eine große finanzielle Herausforderung, die es auch zukünftig zu bewältigen gilt. Ziel ist es, alle Sportstätten zu erhalten, da die Nachfrage groß und die Auslastung, insbesondere der Sporthallen, hoch ist. Die Hallen werden sowohl von Vereinen, Verbänden, der VHS, privaten Nutzern, den Schulen und den Kindertagesstätten genutzt.	Sporttreibende; Sportvereine; Schulkinder; Allgemeinheit

Produktbeschreibung	Leistung
Bereitstellung und Betrieb einer Vielzahl von Sportstätten und -anlagen	Bau, Um- und Ausbau, Bewirtschaftung und Unterhaltung von Sportplätzen, Bolzplätzen, Sporthallen u.ä.

Grundzahlen	Einheit	Ergebnis 2021	Plan 2022	Plan 2023	Plan 2024	Plan 2025	Plan 2026
BGF (Bruttogrundfläche) Sporthallen	m²	1.912	1.912	1.912	1.912	1.912	1.912
Belegungszeiten Sporthalle Breidenbach	Wochenstunden	82,00	82,00	82,00	82,00	82,00	82,00
Belegungszeiten Sporthalle Oberdieten	Wochenstunden	53,00	53,00	53,00	53,00	53,00	53,00
Belegungszeiten Sporthalle Wiesenbach	Wochenstunden	28,00	30,00	30,00	30,00	30,00	30,00
Belegungszeiten Sporthallen gesamt	Wochenstunden	163,00	165,00	165,00	165,00	165,00	165,00
Betriebsaufwand	Euro	-26.719,96	-37.700,00	-45.300,00	-45.400,00	-45.900,00	-45.900,00
Gesamtaufwand	Euro	-224.331,87	-265.012,00	-288.806,00	-269.420,00	-269.912,00	-270.621,00
Gesamtertrag	Euro	64.003,68	53.903,00	55.207,00	55.206,00	55.173,00	53.743,00
Max. Öffnungsz. Sporthalle Breidenbach	Wochenstunden	98,00	98,00	98,00	98,00	98,00	98,00
Max. Öffnungsz. Sporthalle Oberdieten	Wochenstunden	98,00	98,00	98,00	98,00	98,00	98,00
Max. Öffnungsz. Sporthalle Wiesenbach	Wochenstunden	98,00	98,00	98,00	98,00	98,00	98,00
Max. Öffnungsz. Sporthallen gesamt	Wochenstunden	294,00	294,00	294,00	294,00	294,00	294,00
Unterhaltungsaufwand	Euro	-26.341	-28.500	-46.000	-24.000	-24.000	-28.000

Kennzahlen	Einheit	Ergebnis 2021	Plan 2022	Plan 2023	Plan 2024	Plan 2025	Plan 2026
Auslastungsquote Sporthalle gesamt wö.	Prozent	55,44	56,12	56,12	56,12	56,12	56,12
Auslastungsquote Sporthalle Breidenbach wö.	Prozent	83,67	83,67	83,67	83,67	83,67	83,67
Auslastungsquote Sporthalle Oberdieten wö.	Prozent	54,08	54,08	54,08	54,08	54,08	54,08
Auslastungsquote Sporthalle Wiesenbach wö.	Prozent	28,57	30,61	30,61	30,61	30,61	30,61
Bewirtschaftungsaufwand je qm	Euro	-13,97	-19,72	-23,69	-23,74	-24,01	-24,01
Kostendeckungsgrad	Prozent	-28,53	-20,34	-19,12	-20,49	-20,44	-19,86
Unterhaltungsaufwand je qm	Euro	-13,78	-14,91	-24,06	-12,55	-12,55	-14,64

Gliederung	5	Gestaltung und Umwelt
Produktbereich	55	Natur- und Landschaftspflege
Produktebene	553	Friedhofs- und Bestattungswesen
Produkt	55301	Friedhofs- und Bestattungswesen

Produktart	Auftragsgrundlage
extern	gemeindliche Satzungen

Organisationseinheiten
Ordnungsamt/Bauamt/DLB

Produktziel	Zielgruppe(n)
Bereitstellung von Grabstätten und Bestattung Verstorbener in einem angemessenen Rahmen. Wichtig ist auch die Erweiterung und Anpassung der Bestattungsarten. Ziel ist außerdem, den Kostendeckungsgrad, der zurzeit bei 50 % liegt, kontinuierlich zu erhöhen. Ziel ist es, in den nächsten 5 Jahren einen Kostendeckungsgrad von 80 % zu erreichen.	Angehörige von Verstorbenen; Trauernde; Allgemeinheit

Produktbeschreibung	Leistung
Abwicklung von Sterbefällen; Bereitstellung von Grabstätten als Erd- und Urnengräber sowie Rasengräbern auf den gemeindlichen Friedhöfen; Vergabe und Berechnung der Grabstätten; Belegungspläne; Beauftragung Dienstleistungsbetrieb; Friedhofs- und Grünflächenpflege; Erteilung von Grabmahlgenehmigungen	Unterhaltung von Friedhofskapellen, Sargkammern und Urnenwänden; Anlage, Erweiterung und Unterhaltung von Friedhöfen; Bereitstellung von Grabstätten in Form von Reihen- und Wahlgräbern, Baumbestattungen sowie anonymen Gräbern; Überprüfung der Friedhofssatzung; Vergabe von Nutzungsrechten; Erteilung von Genehmigungen; Grabmale sichern; Gedenkfeiern organisieren; Verfüllung von Grabstätten und ggf. Abräumen von Kränzen; Organisation von Einebnungen

Grundzahlen	Einheit	Ergebnis 2021	Plan 2022	Plan 2023	Plan 2024	Plan 2025	Plan 2026
Gesamtaufwand	Euro	-340.236,13	-262.350,00	-315.961,00	-271.346,00	-219.078,00	-220.352,00
Gesamtertrag	Euro	72.076,43	82.890,00	82.963,00	75.963,00	76.949,00	76.930,00

Kennzahlen	Einheit	Ergebnis 2021	Plan 2022	Plan 2023	Plan 2024	Plan 2025	Plan 2026
Kostendeckungsgrad	Prozent	-21,18	-31,60	-26,26	-27,99	-35,12	-34,91

Gliederung	5	Gestaltung und Umwelt
Produktbereich	57	Wirtschaft und Tourismus
Produktebene	573	Allgemeine Einrichtungen / Unternehmen
Produkt	57301	Bürgerhäuser, Dorfgemeinschaftshäuser

Produktart	Auftragsgrundlage
intern/extern	Beschlüsse der gemeindlichen Gremien

Organisationseinheiten
Bauamt/Hauptamt/DLB

Produktziel	Zielgruppe(n)
Die Unterhaltung und Ausstattung des Bürgerhauses und der Dorfgemeinschaftshäuser ist eine große finanzielle Herausforderung. Die Auslastung der Häuser liegt nur bei durchschnittlich 34 %. Vorrangiges Ziel ist es hier eine höhere Auslastung zu erreichen. Dabei ist die Bereitsstellung von Technik und freiem WLAN eine wichtige Voraussetzung für zukünftige Vermietungen. Eine vermehrte Nutzung der öffentlichen Gebäude u.a. als Schulungsräume wird angestrebt. Denn nur eine vermehrte kommerzielle Nutzung führt zu einer Erhöhung der Erträge. Sollte dieses Ziel in den nächsten 5 Jahren nicht erreicht werden, ist die Reduzierung des Gebäudebestandes unausweichlich.	Eigene Bevölkerung

Produktbeschreibung	Leistung
Unterhaltung öffentlicher gemeindlicher Gebäude und deren technischer Ausstattung	Unterhaltung der gemeindlichen Dorfgemeinschaftshäuser und des Bürgerhauses; Verwaltung und Betreuung der Einrichtungen; Bereitstellung der Gebäude und Einrichtungen für die Nutzung durch die Bevölkerung; Abschluss von Mietverträgen

Grundzahlen	Einheit	Ergebnis 2021	Plan 2022	Plan 2023	Plan 2024	Plan 2025	Plan 2026
365 Tage	Anzahl	365	365	365	365	365	365
BGF (Bruttogrundfläche) BGH/DGH's	m²	6.869	6.869	6.869	6.869	6.869	6.869
Betriebsaufwand	Euro	-54.702,31	-65.330,00	-99.750,00	-99.750,00	-100.750,00	-100.750,00
Gesamtaufwand	Euro	-459.614,97	-600.893,00	-660.681,00	-445.319,00	-446.808,00	-446.256,00
Gesamtertrag	Euro	51.691,97	214.738,00	244.260,00	45.846,00	45.929,00	45.930,00
Nutzungen BGH Breidenbach	Anzahl	624	600	550	550	550	550
Nutzungen BGH/DGH's gesamt	Anzahl	1.051	1.300	1.250	1.250	1.250	1.250
Nutzungen DGH Achenbach	Anzahl	78	100	100	100	100	100
Nutzungen DGH Kleingladenbach	Anzahl	90	170	170	170	170	170
Nutzungen DGH Niederdieten	Anzahl	56	80	80	80	80	80
Nutzungen DGH Oberdieten	Anzahl	27	100	100	100	100	100
Nutzungen DGH Wiesenbach	Anzahl	157	200	200	200	200	200
Nutzungen DGH Wolzhausen	Anzahl	19	50	50	50	50	50
Unterhaltungsaufwand	Euro	-76.714	-211.085	-252.937	-27.500	-27.500	-27.500
Vermietbare Räume BGH Breidenbach	Anzahl	2	2	2	2	2	2
Vermietbare Räume BGH/DGH's gesamt	Anzahl	12	12	12	12	12	12
Vermietbare Räume DGH Achenbach	Anzahl	1	1	1	1	1	1
Vermietbare Räume DGH Kleingladenbach	Anzahl	2	2	2	2	2	2
Vermietbare Räume DGH Niederdieten	Anzahl	2	2	2	2	2	2
Vermietbare Räume DGH Oberdieten	Anzahl	2	2	2	2	2	2
Vermietbare Räume DGH Wiesenbach	Anzahl	2	2	2	2	2	2
Vermietbare Räume DGH Wolzhausen	Anzahl	1	1	1	1	1	1

Kennzahlen	Einheit	Ergebnis 2021	Plan 2022	Plan 2023	Plan 2024	Plan 2025	Plan 2026
Auslastungsgrad BGH Breidenbach	Prozent	85,48	82,19	75,34	75,34	75,34	75,34
Auslastungsgrad BGH/DGH's gesamt	Prozent	24,00	29,68	28,54	28,54	28,54	28,54
Auslastungsgrad DGH Achenbach	Prozent	21,37	27,40	27,40	27,40	27,40	27,40
Auslastungsgrad DGH Kleingladenbach	Prozent	12,33	23,29	23,29	23,29	23,29	23,29
Auslastungsgrad DGH Niederdieten	Prozent	7,67	10,96	10,96	10,96	10,96	10,96
Auslastungsgrad DGH Oberdieten	Prozent	3,70	13,70	13,70	13,70	13,70	13,70
Auslastungsgrad DGH Wiesenbach	Prozent	21,51	27,40	27,40	27,40	27,40	27,40

Gliederung	5	Gestaltung und Umwelt
Produktbereich	57	Wirtschaft und Tourismus
Produktebene	573	Allgemeine Einrichtungen / Unternehmen
Produkt	57301	Bürgerhäuser, Dorfgemeinschaftshäuser

Kennzahlen	Einheit	Ergebnis 2021	Plan 2022	Plan 2023	Plan 2024	Plan 2025	Plan 2026
Auslastungsgrad DGH Wolzhausen	Prozent	5,21	13,70	13,70	13,70	13,70	13,70
Bewirtschaftungsaufwand je qm	Euro	-7,96	-9,51	-14,52	-14,52	-14,67	-14,67
Kostendeckungsgrad	Prozent	-0,11	-0,36	-0,37	-0,10	-0,10	-0,10
Unterhaltungsaufwand je qm	Euro	-11,17	-30,73	-36,82	-4,00	-4,00	-4,00

Gliederung	6	Zentrale Finanzleistungen
Produktbereich	61	Allgemeine Finanzwirtschaft
Produktebene	612	Sonstige allgemeine Finanzwirtschaft
Produkt	61201	Sonstige allgemeine Finanzwirtschaft

Produktart	Auftragsgrundlage
intern	Haushaltssatzung mit Haushaltsplan, HGO, GemHVO-Doppik

Organisationseinheiten
Finanzabteilung/Gemeindekasse

Produktziel	Zielgruppe(n)
Wirtschaftliche Verwaltung der vorhandenen und zu beschaffenden Zahlungsmittel.	Verwaltung

Um die Belastung für die nachfolgenden Generationen nicht zu hoch werden zu lassen, muss die Pro-Kopf-Verschuldung im Auge behalten werden. Durch die Aufnahme des Darlehens für die Windpark Schwarzenberg GmbH ist die Pro-Kopf-Verschuldung sehr hoch geworden. Ziel ist es, in den nächsten Jahren eine Netto-Neu-Verschuldung zu vermeiden um die Pro-Kopf-Verschuldung nicht noch zu erhöhen.

Produktbeschreibung	Leistung
Sonderrücklagen; Zinserträge; Kosten der Kreditbeschaffung; kalkulatorische Einnahmen;	Aufnahme von Krediten; Vereinnahmung von Zinsen aus Geldanlagen einschl. Kontokorrentverkehr; Zahlung von Zinsen für Kassenkredite und Darlehen

Grundzahlen	Einheit	Ergebnis 2021	Plan 2022	Plan 2023	Plan 2024	Plan 2025	Plan 2026
Anzahl Einwohner	Anzahl	6.735	6.735	6.735	6.735	6.735	6.735
Verbindlichkeiten	Euro	9.521.886,05	10.481.532,61	10.411.113,41	10.169.446,42	10.173.753,02	9.841.708,20

Kennzahlen	Einheit	Ergebnis 2021	Plan 2022	Plan 2023	Plan 2024	Plan 2025	Plan 2026
Pro-Kopf-Verschuldung	Euro	1.413,79	1.556,28	1.545,82	1.509,94	1.510,58	1.461,28

DECKUNGS-

VERMERKE

Deckungsfähigkeit, Deckungsvermerke

Nach § 20 Abs. 1 GemHVO sind die Ansätze der in einem Budget veranschlagten zahlungswirksamen Aufwendungen gegenseitig deckungsfähig.

Das gleiche gilt nach § 20 Abs. 3 GemHVO auch für die in den Teilfinanzhaushalten eines Budgets veranschlagten investiven Auszahlungen.

Darüber hinaus gelten die folgenden besonderen Deckungsvermerke:

Gegenseitige Deckungsfähigkeit bezogen auf den Ergebnishaushalt besteht für alle zahlungswirksamen Personal- und Versorgungsaufwendungen (Kontengruppe 62 – 65).

Im Ergebnishaushalt besteht innerhalb der Produktbereiche für alle zahlungswirksamen Aufwendungen gegenseitige Deckungsfähigkeit.

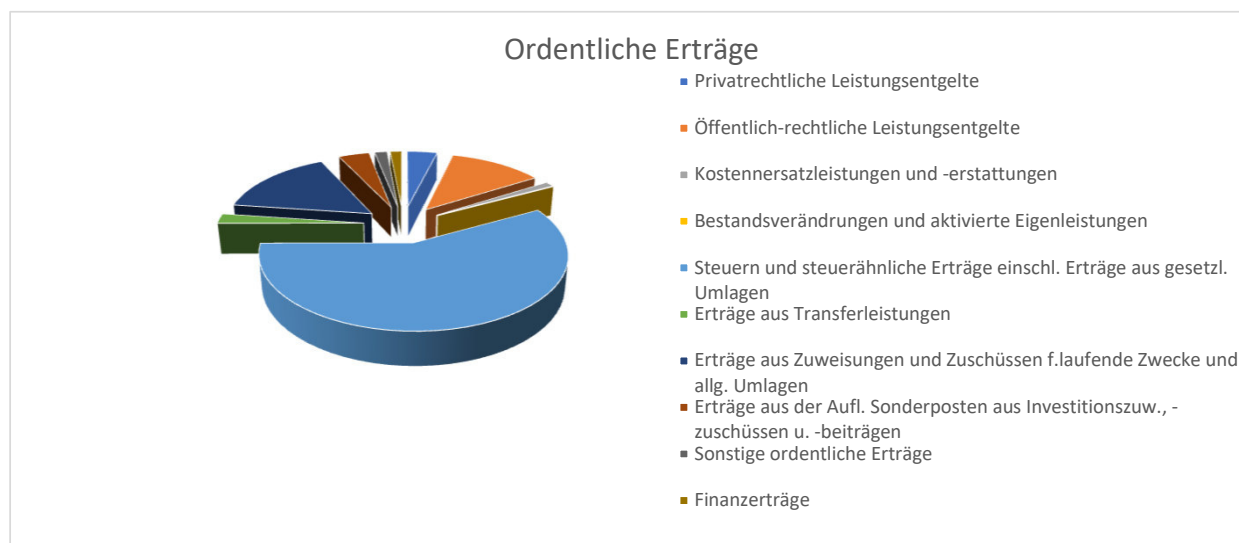
Im Ergebnishaushalt sind alle zahlungswirksamen außerordentlichen Aufwendungen der Produktbereiche 01 – 16 gegenseitig deckungsfähig.

ER G E B N I S -

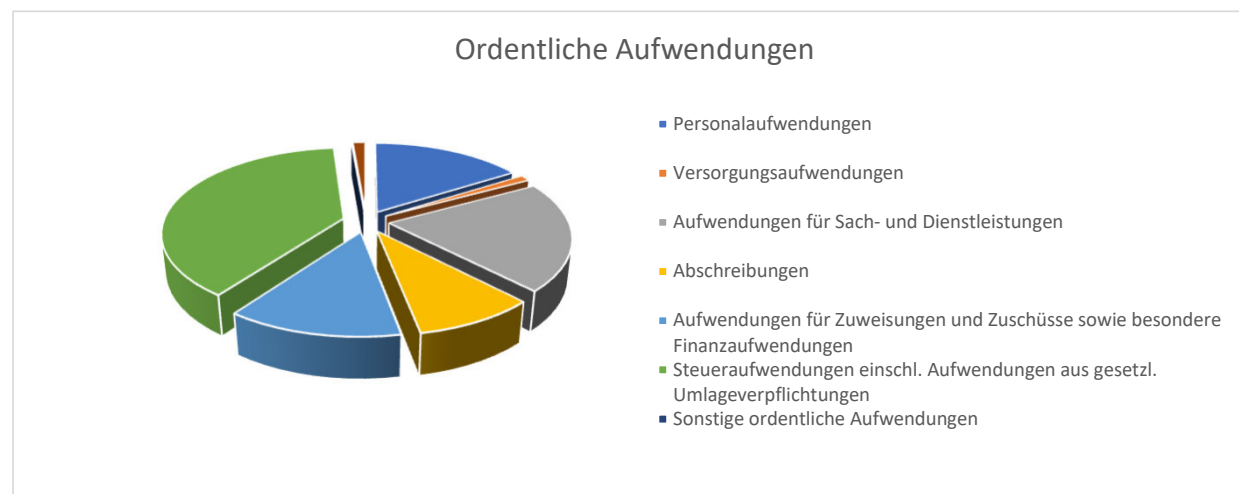
H A U S H A L T

Ergebnishaushalt 2023 -kompakt-

Erträge 2023	16.656.808,00 €	
Privatrechtliche Leistungsentgelte	648.467,00 €	3,89%
Öffentlich-rechtliche Leistungsentgelte	2.014.742,00 €	12,10%
Kostennersatzleistungen und -erstattungen	190.326,00 €	1,14%
Bestandsveränderungen und aktivierte Eigenleistungen	0,00 €	0,00%
Steuern und steuerähnliche Erträge einschl. Erträge aus gesetzl. Umlagen	9.633.715,00 €	57,84%
Erträge aus Transferleistungen	368.877,00 €	2,21%
Erträge aus Zuweisungen und Zuschüssen f.laufende Zwecke und allg. Umlagen	2.626.117,00 €	15,77%
Erträge aus der Aufl. Sonderposten aus Investitionszuv., -zuschüssen u. -beiträgen	660.756,00 €	3,97%
Sonstige ordentliche Erträge	267.687,00 €	1,61%
Finanzerträge	246.121,00 €	1,48%



Aufwendungen 2023	16.962.938,00 €	
Personalaufwendungen	2.715.002,00 €	16,01%
Versorgungsaufwendungen	185.271,00 €	1,09%
Aufwendungen für Sach- und Dienstleistungen	3.503.593,00 €	20,65%
Abschreibungen	1.563.320,00 €	9,22%
Aufwendungen für Zuweisungen und Zuschüsse sowie besondere Finanzaufwendungen	2.213.395,00 €	13,05%
Steueraufwendungen einschl. Aufwendungen aus gesetzl. Umlageverpflichtungen	6.549.787,00 €	38,61%
Sonstige ordentliche Aufwendungen	15.034,00 €	0,09%
Zinsen und andere Finanzaufwendungen	217.536,00 €	1,28%



Gemeinde: 00 Gemeinde Breidenbach

Nr.	Konten	Bezeichnung	Ergebnis des Jahresabschlusses 2021	Haushaltsansatz		Planungsdaten		
				2022	2023	2024	2025	2026
				- Euro -	- Euro -	- Euro -	- Euro -	- Euro -
1	2	3	4	5	6	7	8	9
1	50	Privatrechtliche Leistungsentgelte	752.487,86	572.150	648.467	642.420	622.420	622.420
		50030000 Umsatzerlöse aus der Überlassung von Gebäuden und Räumen	45.262,84	79.060	64.380	64.380	64.380	64.380
		50040000 Umsatzerlöse aus der Überlassung von Rechten	203.813,05	196.700	200.200	200.200	200.200	200.200
		50060000 Umsatzerlöse aus Holzverkauf	497.684,33	289.590	376.047	370.000	350.000	350.000
		50900000 sonstige Umsatzerlöse	5.727,64	6.800	7.840	7.840	7.840	7.840
2	51	Öffentlich-rechtliche Leistungsentgelte	1.634.286,19	1.711.049	2.014.742	2.434.391	2.436.110	2.567.106
		51000000 öffentlich-rechtliche Verwaltungsgebühren	75.137,02	91.500	92.200	85.200	85.200	85.200
		51100000 öffentlich-rechtliche Benutzungsgebühren	1.452.684,75	1.519.549	1.792.542	2.219.191	2.220.910	2.351.906
		51500000 Erträge aus Bußgeldern und Verwarnungen	106.464,42	100.000	130.000	130.000	130.000	130.000
3	548-549	Kostensatzleistungen und -erstattungen	142.415,77	122.926	190.326	94.463	103.600	76.100
		54800000 Kostenerstattungen vom Bund	11.115,97	0	0	0	3.500	0
		54810000 Kostenerstattungen vom Land	0,00	0	2.500	0	0	0
		54820000 Kostenerstattungen von Gemeinden (GV)	53.579,62	54.000	54.000	57.500	54.000	54.000
		54830000 Kostenerstattungen von Zweckverbänden und dgl.	22.010,40	21.000	14.300	14.300	14.300	14.300
		54840000 Kostenerstattungen vom sonstigen öffentlichen Bereich	561,31	0	0	0	0	0
		54880000 Kostenerstattungen von übrigen Bereichen	14.946,13	7.926	9.526	8.663	16.800	7.800
		54881000 Kostenerstattungen vom übrigen Bereich (Hausanschlüsse)	40.202,34	40.000	110.000	14.000	15.000	0
4	52	Bestandsveränderungen und aktivierte Eigenleistungen	0,00	0	0	0	0	0
5	55	Steuern und steuerähnliche Erträge einschließlich Erträge aus gesetzlichen Umlagen	9.804.617,27	9.453.636	9.633.715	9.856.813	10.070.770	10.315.752
		55000000 Gemeindeanteil an der Einkommensteuer	3.709.346,12	3.638.935	3.755.909	3.962.485	4.160.609	4.389.442
		55040000 Gemeindeanteil an der Umsatzsteuer	863.335,61	718.501	776.106	791.628	807.461	823.610
		55510000 Grundsteuer A	21.084,61	21.000	20.700	20.700	20.700	20.700
		55520000 Grundsteuer B	931.940,03	930.000	931.000	931.000	931.000	931.000
		55530000 Gewerbesteuer	4.232.309,97	4.100.000	4.100.000	4.100.000	4.100.000	4.100.000
		55591200 Sonstige Vergnügungssteuer einschl. Spielapparatesteuer	21.300,93	20.000	24.000	25.000	25.000	25.000
		55592000 Hundesteuer	25.300,00	25.200	26.000	26.000	26.000	26.000
6	547	Erträge aus Transferleistungen	379.928,81	321.215	368.877	317.180	290.600	272.957
		54770000 Ausgleichsleistungen nach dem Familienleistungsgesetz	237.413,81	244.535	252.237	259.805	266.300	272.957
		54782000 Erstattung von sozialen Leistungen von Gemeinden (GV)	142.515,00	76.680	116.640	57.375	24.300	0
7	540-543	Erträge aus Zuweisungen und Zuschüssen für laufende Zwecke und allgemeine Umlagen	1.680.955,72	1.953.871	2.626.117	2.153.832	2.651.525	2.894.500
		54010100 Schlüsselzuweisungen	776.180,00	1.083.698	1.837.274	1.600.706	2.090.911	2.321.964
		54010900 sonstige allgemeine Finanzzuweisungen des Landes	933,20	930	930	930	930	930
		54102000 sonstige Zuweisungen des Bundes, LAF, ERP-Sondervermögen	115.035,35	0	0	0	0	0
		54103000 sonstige Zuweisungen des Landes	232.315,43	138.284	45.100	45.000	45.000	45.000
		54103010 sonstige Zuweisungen des Landes - Hessenkasse	25.558,46	201.676	233.493	0	0	0
		54103100 Bedarfszuweisungen des Landes nach FAG, Landesausgleichsstock	4.440,00	0	6.000	6.000	6.000	6.000
		54109000 sonstige Zuweisungen von übrigen Bereichen	3.860,00	0	7.000	0	0	0

Gemeinde: 00 Gemeinde Breidenbach

Nr.	Konten	Bezeichnung	Ergebnis des Jahresabschlusses 2021	Haushaltsansatz		Planungsdaten		
				2022	2023	2024	2025	2026
				- Euro -	- Euro -	- Euro -	- Euro -	- Euro -
1	2	3	4	5	6	7	8	9
		54210000 Zuweisungen für laufende Zwecke vom Land	432.829,23	495.420	461.502	466.423	473.957	485.924
		54220000 Zuweisungen für laufende Zwecke von Gemeinden und Gemeindeverbänden	80.896,75	30.400	30.400	30.400	30.400	30.400
		54230000 Zuweisungen für laufende Zwecke von Zweckverbänden	1.000,00	0	1.000	1.000	1.000	1.000
		54280000 Zuschüsse für laufende Zwecke von übrigen Bereichen	6.600,00	2.200	2.200	2.200	2.200	2.200
		54301080 Schuldendiensthilfen vom Land - KIP	1.307,30	1.263	1.218	1.173	1.127	1.082
8	546	Erträge aus der Auflösung von Sonderposten aus Investitionszuweisungen, -zuschüssen und Investitionsbeiträgen	839.774,52	892.241	660.756	668.339	689.278	605.954
		54600000 Erträge aus der Auflösung von Sonderposten aus Investitionszuweisungen	259.190,98	286.968	249.844	280.708	224.387	222.447
		54600980 Erträge aus der Auflösung von Sonderposten aus Investitionszuweisungen - KIP	4.847,00	4.847	4.847	4.847	4.847	4.847
		54600990 Erträge aus der Auflösung von Sonderposten aus Investitionszuweisungen - Konjunkturprogramm	18.118,00	18.118	18.118	18.118	18.118	18.118
		54610000 Erträge aus der Auflösung von Sonderposten aus Investitionszuschüssen vom nicht öffentlichen Bereich	38.953,91	36.174	42.230	42.069	39.960	39.300
		54620000 Erträge aus der Auflösung von Sonderposten aus Investitionsbeiträgen	323.634,23	320.555	307.734	284.614	364.016	289.316
		54630000 Erträge aus der Auflösung von Sonderposten für der Gebührenaussgleich	162.887,40	194.019	0	0	0	0
		54690000 Erträge aus der Auflösung von sonstigen Sonderposten aus Investitionen	32.143,00	31.560	37.983	37.983	37.950	31.926
9	53	Sonstige ordentliche Erträge	322.691,95	266.282	267.687	238.607	218.107	218.107
		53000000 Nebenerlöse aus Vermietung und Verpachtung	7.962,88	9.400	8.520	8.520	8.520	8.520
		53020000 Nebenerlöse aus der Abgabe von Energien und Abfällen	2.321,52	1.040	1.040	1.040	1.040	1.040
		53030000 Nebenerlöse aus Veranstaltungen	8.240,00	15.000	15.000	15.000	15.000	15.000
		53091000 Konzessionsabgaben	172.987,17	165.500	172.100	172.100	172.100	172.100
		53099000 andere sonstige Nebenerlöse	14.450,00	14.400	20.540	20.540	20.540	20.540
		53800000 Erträge aus der Herabsetzung und Auflösung von Rückstellungen (außer	115.823,18	60.035	49.580	20.500	0	0
		53920000 Erträge aus der Eigenbeteiligung für Wahlleistungen gemäß § 6a HBeihVO	907,20	907	907	907	907	907
10		Summe der ordentlichen Erträge (Nr. 1 bis 9)	15.557.158,09	15.293.370	16.410.687	16.406.045	17.082.410	17.572.896
11	62, 63, 640-643, 647-649, 65	Personalaufwendungen	-2.285.642,50	-2.528.928	-2.715.002	-2.657.996	-2.706.214	-2.776.632
		62000000 Entgelte für geleistete Arbeitszeit (einschl. tariflicher, vertraglicher oder arbeitsbedingter Zulagen)	-1.544.197,80	-1.686.564	-1.839.433	-1.803.391	-1.833.460	-1.882.568
		62001000 Entgelt für geleistete Arbeitszeit (Gefahrgutüberwachung)	-4.895,76	-5.190	-5.300	-5.300	-5.400	-5.400
		62011000 Leistungsentgelt nach TVöD	-28.866,01	-31.768	-33.103	-30.829	-31.941	-32.866
		62012000 Entgelte - Fahrradleasing	-562,12	-1.475	-2.723	-2.160	-308	0

Gemeinde: 00 Gemeinde Breidenbach

Nr.	Konten	Bezeichnung	Ergebnis des Jahresabschlusses 2021	Haushaltsansatz		Planungsdaten		
				2022	2023	2024	2025	2026
				- Euro -	- Euro -	- Euro -	- Euro -	- Euro -
1	2	3	4	5	6	7	8	9
		63000000 Dienst-, Amtsbezüge einschl. tariflicher, vertraglicher oder arbeitsbedingter Zulagen	-171.300,12	-170.340	-185.409	-172.956	-183.690	-187.361
		63011000 Leistungsentgelt Beamte	-1.069,80	-1.103	-883	-900	-1.068	-1.090
		64000000 Arbeitgeberanteil zur Sozialversicherung Entgeltbereich Sonstige personalbezogene Zahlungen an Sozialversicherungsträger	-334.154,35	-386.091	-383.145	-377.213	-381.329	-391.673
		64200000 Beiträge zur Berufsgenossenschaft und Unfallversicherung	-38.855,04	-44.860	-44.630	-46.670	-47.670	-48.760
		64700000 Zukunftssicherung / Zusatzversorgung Entgeltbereich	-116.487,44	-150.487	-164.326	-161.527	-163.298	-167.864
		64900000 Beihilfen Bezügebereich	-378,00	-1.000	-1.000	-1.000	-1.000	-1.000
		65300000 Aufwendungen für personenbezogene Versicherungen	-35.128,48	-38.500	-43.500	-44.500	-45.500	-46.500
		65600000 Aufwendungen für Belegschaftsveranstaltungen	-1.550,00	-1.550	-1.550	-1.550	-1.550	-1.550
		65900000 übrige sonstige Personalaufwendungen	-8.197,58	-10.000	-10.000	-10.000	-10.000	-10.000
12	644-646	Versorgungsaufwendungen	-202.560,45	-202.074	-185.271	-168.962	-176.853	-186.312
		64400000 Versorgungsbezüge Beamte	-1.503,76	0	0	0	0	0
		64500000 Aufwendungen Versorgungskassen für Beamte	-87.377,09	-111.963	-145.961	-151.008	-157.994	-161.154
		64600000 Zuführung zu Pensionsrückstellungen (Aktive)	-60.818,00	-64.106	-35.088	-17.342	-18.184	-22.402
		64610000 Zuführung zu Beihilferückstellungen	-8.918,00	-9.505	-4.222	-612	-675	-2.756
		64620000 Zuführung zu Rückstellungen Altersteilzeit	-43.943,60	-16.500	0	0	0	0
13	60,61,67-69	Aufwendungen für Sach- und Dienstleistungen	-2.826.252,71	-2.942.412	-3.503.593	-2.976.247	-3.095.367	-3.179.486
		60100000 Aufwendungen für Büromaterial und Drucksachen der Verwaltung und ähnl. Einrichtungen	-39.198,55	-37.850	-39.550	-40.550	-39.550	-41.650
		60300000 Betriebsstoffe/Verbrauchswerkzeuge	-9.005,91	-9.200	-10.000	-10.000	-10.000	-10.000
		60302000 Anschaffung von Büchern	-1.936,84	-2.000	-2.300	-2.300	-2.300	-2.300
		60510000 Strom	-86.011,72	-92.110	-95.680	-96.080	-100.440	-100.540
		60520000 Gas	-92.430,38	-94.350	-160.100	-160.100	-160.100	-160.100
		60540000 Heizöl	-40.013,40	-47.000	-91.000	-91.000	-91.500	-91.500
		60550000 Treibstoffe	-37.074,96	-37.700	-52.800	-53.000	-53.000	-53.000
		60560000 Wasser	-11.241,38	-10.445	-13.265	-13.315	-13.315	-13.315
		60562000 Wasserbezug Wasserverband Siegerland	-230.057,04	-250.000	-320.000	-323.000	-323.000	-323.000
		60570000 Abwasser	-7.688,16	-8.050	-9.130	-9.230	-9.230	-9.230
		60610000 Materialaufwand für Gebäude u. Außenanlagen	-30.114,85	-22.500	-32.200	-25.200	-25.200	-25.200
		60620000 Materialaufwand für techn. Anlagen in Betriebsbauten	-4.634,52	-5.000	-7.000	-7.000	-7.000	-7.000
		60630000 Materialaufwand für Einrichtungen und Ausstattungen	-40.959,38	-29.800	-35.900	-35.900	-35.900	-35.900
		60632000 Materialaufwand für Einr. und Ausst. Kegelbahnen, Mangel u.ä.	0,00	0	-1.500	-1.500	-1.500	-1.500
		60650000 Materialaufwand für Straßen, Wegen, Plätze u.ä.	-4.657,15	-7.000	-7.000	-7.000	-7.000	-7.000
		60690000 sonstiger Materialaufwand für Reparatur und Instandhaltung	-23.561,85	-29.000	-34.000	-34.000	-34.000	-34.000
		60700000 Aufwendungen für Berufskleidung, Arbeitsschutzmittel u. ä.	-16.537,00	-27.200	-57.500	-17.500	-17.500	-17.500
		60710000 Aufwendungen für Berufskleidung u.ä. - Jugendfeuerwehren	-872,27	-1.000	-2.000	-2.000	-2.000	-2.000

Gemeinde: 00 Gemeinde Breidenbach

Nr.	Konten	Bezeichnung	Ergebnis des Jahresabschlusses 2021	Haushaltsansatz		Planungsdaten		
				2022	2023	2024	2025	2026
				- Euro -	- Euro -	- Euro -	- Euro -	- Euro -
1	2	3	4	5	6	7	8	9
		60720000 Aufwendungen für Berufskleidung u.ä. - Kinderfeuerwehren	0,00	0	-500	-500	-500	-500
		60810000 Reinigungsmaterial	-6.023,81	-6.550	-6.550	-7.050	-7.050	-7.050
		60890000 übriger sonstiger Materialaufwand	-62.449,53	-116.935	-103.100	-88.000	-96.000	-91.000
		60891000 Materialaufwand Ferienspiele	-9.906,97	-15.000	-15.000	-15.000	-15.000	-15.000
		60892000 Materialaufwand Nikolausfeiern u.ä.	0,00	-2.000	-2.000	-2.000	-2.000	-2.000
		60893000 Materialaufwand Personalgewinnung Feuerwehr	0,00	0	-2.000	-2.000	-2.000	-2.000
		60894000 Materialaufwand Kinderfeuerwehren	0,00	0	-500	-500	-500	-500
		60895000 Materialaufwand Fachbereich Funk	0,00	0	-1.250	-1.250	-1.250	-1.250
		60896000 Materialaufwand Gemeindearchiv	0,00	-500	-500	-500	-500	-500
		60898000 Materialaufwand örtlich technische Einsatzleitung	0,00	0	-500	-500	-500	-500
		61000000 Fremdleistungen für Erzeugnisse und andere Umsatzleistungen	-55.168,28	-138.476	-99.502	-80.000	-100.000	-100.000
		61010000 Fremdleistungen - Beförderungskosten	-119.845,76	-80.704	-75.331	-76.840	-78.370	-79.940
		61020000 Fremdleistungen - Holzvermarktung	-32.957,32	-23.775	-17.038	-17.500	-18.000	-18.500
		61310000 Aufwandsentschädigungen für ehrenamtl. Tätige	-42.298,55	-43.931	-42.031	-46.531	-44.231	-44.531
		61390000 sonstige weitere Fremdleistungen	-48.378,48	-140.500	-97.000	-45.000	-42.500	-42.500
		61391000 sonstige weitere Fremdleistungen - Planungsk. Flächennutzungsplan	-6.741,90	-15.000	-42.500	-5.000	-5.000	-5.000
		61392000 sonstige weitere Fremdleistungen - Einbebnungskosten	-17.365,67	-28.000	-42.000	-20.000	-20.000	-20.000
		61610000 Instandhaltung der Gebäude und Außenanlagen (Bauunterhaltung)	-327.820,58	-48.500	-129.300	-371.300	-371.300	-480.300
		61611000 Instandhaltung der Gebäude und Außenanlagen (Hessenkasse)	-56.690,87	-210.085	-227.915	0	0	0
		61620000 Instandhaltung von tech. Anlagen in Betriebsbauten	-5.691,74	-5.400	-6.000	-5.400	-5.400	-5.400
		61630000 Instandhaltung von Einrichtungen und Ausstattungen	-28.281,26	-30.650	-28.650	-28.650	-28.650	-28.650
		61631000 Instandhaltung von Einr. und Ausstattung Atemschutzwerkstatt	-15.363,53	-14.000	-12.000	-12.000	-12.000	-12.000
		61632000 Instandhaltung von Einrichtungen und Ausstattungen (Hessenkasse)	0,00	-14.000	-31.522	0	0	0
		61633000 Instandhaltung von Einr. und Ausst. Kegelbahnen, Mangel u.ä.	0,00	0	-1.500	-1.500	-1.500	-1.500
		61640000 Instandhaltung von Fahrzeugen	-28.341,58	-29.500	-35.500	-34.000	-33.800	-32.800
		61650000 Instandhaltung von Sachanlagen im Gemeingebrauch, Infrastrukturvermögen	-177.131,58	-163.000	-206.000	-152.000	-219.000	-227.000
		61651000 Instandhaltung von Sachanlagen im Gemeingebrauch, Infrastrukturvermögen (Waldwege/Privatwald)	0,00	-5.000	-10.000	-5.000	-10.000	-10.000
		61652000 Instandhaltung von Sachanlagen im Gemeingebrauch, Infrastrukturvermögen (Hausanschlüsse)	-187.453,06	-40.000	-110.000	-14.000	-15.000	0
		61653000 Instandhaltung von Sachanlagen im Gemeingebrauch, Infrastrukturvermögen (Kanalsanierungen EKVO)	0,00	-30.000	-30.000	-20.000	0	0
		61660000 Wartungskosten	-21.461,95	-28.600	-30.820	-30.820	-30.820	-30.820
		61661000 Aufwendungen für Kopiergeräte	-5.819,16	-6.000	-6.100	-6.100	-6.200	-6.200
		61690000 sonstige Fremdinstandhaltung	-106.786,69	-170.809	-179.549	-118.800	-173.800	-173.800

Gemeinde: 00 Gemeinde Breidenbach

Nr.	Konten	Bezeichnung	Ergebnis des Jahresabschlusses 2021	Haushaltsansatz		Planungsdaten		
				2022	2023	2024	2025	2026
				- Euro -	- Euro -	- Euro -	- Euro -	- Euro -
1	2	3	4	5	6	7	8	9
		61691000 Instandhaltung Fachbereich Funk	0,00	0	-1.250	-1.250	-1.250	-1.250
		61710000 Aufwendungen für Fremdensorgung	-20.725,89	-20.367	-30.587	-23.087	-23.087	-23.087
		61730000 Fremdreinigung	-19.225,08	-14.500	-18.000	-18.000	-18.000	-18.000
		61790000 andere sonstige Aufwendungen für bezogene Leistungen	-76.075,20	-105.500	-159.000	-103.600	-100.100	-86.100
		67000000 Mieten, Pachten, Erbbauzinsen	-180.727,50	-143.899	-125.209	-84.559	-69.007	-60.205
		67100000 Leasing	-111.288,10	-117.456	-141.052	-140.902	-140.902	-140.902
		67200000 Lizenzen und Konzessionen	0,00	-250	-250	-250	-250	-250
		67300000 Gebühren (Rundfunk)	-848,60	-864	-892	-892	-892	-892
		67500000 Bankspesen / Kosten des Geldverkehrs u.d. Kapitalbeschaffung	-3.366,54	-3.550	-3.800	-3.800	-3.900	-3.900
		67720000 Aufwendungen für Steuerberatung und Wirtschaftsprüfung	-24.484,61	-24.500	-25.500	-27.000	-27.000	-27.000
		67800000 Aufwendungen für Aufsichtsrat bzw. Beirat oder dgl.	-31.057,23	-35.843	-37.011	-37.707	-38.418	-39.142
		67810000 Aufwendungen für Parlamentarier	-14.107,76	-14.000	-14.000	-15.000	-15.000	-15.000
		67901000 Aufwendungen für Softwarepflege	-77.771,46	-77.120	-98.970	-93.870	-91.470	-92.970
		68100000 Aufwendungen für Zeitungen und Fachliteratur der Verwaltung und ähnlicher Einrichtungen	-8.293,65	-9.000	-9.400	-9.400	-9.500	-9.500
		68200000 Porto und Versandkosten	-22.257,20	-19.000	-22.000	-22.500	-22.500	-22.500
		68320000 Telefonkosten	-20.709,57	-23.512	-22.796	-23.052	-23.052	-23.052
		68400000 amtliche Bekanntmachungen	-13.581,47	-14.500	-2.000	-2.000	-2.000	-2.000
		68410000 amtliche Bekanntmachungen/Wochenzeitung	0,00	0	-15.830	-15.830	-15.830	-15.830
		68500000 Reisekosten	-858,56	-2.900	-3.250	-3.250	-3.250	-3.250
		68600000 Aufwendungen für Verfügungsmittel Bürgermeister	-3.240,00	-3.240	-3.240	-3.240	-3.240	-3.240
		68601000 Aufwendungen für Verfügungsmittel für Vors. der Gemeindevertretung	0,00	-495	-495	-495	-495	-495
		68610000 Aufwendungen für Öffentlichkeitsarbeit	-2.564,29	-2.000	-2.000	-2.000	-2.000	-2.000
		68620000 Aufwendungen für Gästebewirtung (Repräsentation)	-1.744,21	-8.000	-9.500	-10.500	-10.500	-10.500
		68690000 sonstige Aufwendungen für Repräsentation	-825,00	-950	-950	-950	-950	-950
		68691000 Aufwendungen für gemeindliche Veranstaltungen	0,00	-2.500	-2.500	-2.500	-2.500	-2.500
		68710000 Geschenke	-1.185,12	-3.700	-3.700	-3.700	-3.700	-3.700
		68800000 Aufwendungen für Fort-, und Weiterbildung	-12.632,77	-27.700	-28.250	-25.250	-22.250	-22.250
		69000000 Beiträge für gebäudebezogene Versicherungen	-41.339,21	-44.724	-46.586	-50.575	-53.108	-55.762
		69010000 Kfz-Versicherungsbeiträge	-29.282,34	-30.653	-33.725	-33.725	-35.503	-35.503
		69090000 Beiträge für sonstige Versicherungen	-37.802,89	-40.099	-42.532	-43.792	-44.742	-45.815
		69100000 Beiträge zu Wirtschaftsverbänden und Berufsvertretungen, sonstige Vereinigungen	-29.146,70	-30.675	-32.425	-33.345	-33.755	-34.155
		69101000 Beiträge Verein Tierheim Landkreis Marburg-Biedenkopf	-2.662,40	-3.195	-3.210	-3.210	-3.210	-3.210
		69931000 Lkw-Maut	-475,73	-600	-600	-600	-600	-600
14	66	Abschreibungen	-1.672.885,81	-1.585.836	-1.563.320	-1.581.194	-1.513.910	-1.474.878
		66110000 Abschreibungen auf Konzessionen und andere Schutzrechte	-8.995,23	-6.574	-31.521	-35.377	-34.493	-2.500
		66150000 Abschreibungen auf aktivierte Investitionszuweisungen, -zuschüsse und Investitionsbeiträge	-10.079,88	-9.919	-8.950	-6.943	-5.742	-5.517
		66200000 Abschreibungen auf Gebäude und Gebäudeeinrichtungen, Sachanlagen im Gemeindegebrauch und Infrastrukturvermögen	-1.247.639,59	-1.343.516	-1.294.510	-1.302.634	-1.275.341	-1.305.403

Gemeinde: 00 Gemeinde Breidenbach

Nr.	Konten	Bezeichnung	Ergebnis des Jahresabschlusses 2021	Haushaltsansatz		Planungsdaten		
				2022	2023	2024	2025	2026
				- Euro -	- Euro -	- Euro -	- Euro -	- Euro -
1	2	3	4	5	6	7	8	9
		66200990 Abschreibungen auf Gebäude und Gebäudeeinrichtungen, Sachanlagen im Gemeindegebrauch und Infrastrukturvermögen - Konjunkturprogramm	-19.366,00	-19.366	-19.366	-19.366	-19.366	-19.366
		66410000 Abschreibungen auf andere Anlagen	-1.625,00	-1.625	-1.911	-1.911	-1.911	-1.911
		66420000 Abschreibungen auf Betriebsausstattung	-110.832,59	-111.884	-110.446	-126.087	-105.860	-84.633
		66430000 Abschreibungen auf Fuhrpark	-89.413,88	-81.801	-89.713	-83.456	-69.379	-53.890
		66450000 Abschreibungen auf Geschäftsausstattung	-8.812,73	-11.151	-6.903	-5.420	-1.818	-1.658
		66710000 Abschreibungen auf Forderungen wegen Uneinbringlichkeit	-3.109,39	0	0	0	0	0
		66730000 Pauschalwertberichtigungen	-173.011,52	0	0	0	0	0
15	71	Aufwendungen für Zuweisungen und Zuschüsse sowie besondere Finanzaufwendungen	-2.141.965,32	-2.101.460	-2.213.395	-2.349.940	-2.408.160	-2.464.240
		71230000 Zuweisungen für laufende Zwecke an Zweckverbände und dergl.	-2.600,00	-2.600	-2.600	-2.600	-2.600	-2.600
		71250000 Zuschüsse für laufende Zwecke an verbundene Unternehmen, Sondervermögen und Beteiligungen	0,00	0	0	-100.000	-100.000	-100.000
		71280000 Zuschüsse für laufende Zwecke an übrige Bereiche	-1.613.109,04	-1.652.010	-1.737.110	-1.776.890	-1.827.060	-1.873.140
		71281000 Zuschüsse für lfd. Zwecke an NABU, Obst- und Gartenbauverein	-154,00	-500	-500	-500	-500	-500
		71285000 Zuschüsse für lfd. Zwecke an übrige Bereiche - Freistellung Kita-Gebühren	-411.214,32	-400.000	-415.000	-422.000	-430.000	-440.000
		71287000 Zuschüsse für lfd. Zwecke an übrige Bereiche - Kompensation Gebührenauffälle Kita's	-93.900,08	0	0	0	0	0
		71720000 sonstige Erstattungen an Gemeinden (GV)	-15.123,10	-41.850	-40.785	-40.550	-40.600	-40.600
		71770000 sonstige Erstattungen an private Unternehmen	-5.864,78	-4.500	-7.400	-7.400	-7.400	-7.400
		71780000 sonstige Erstattungen an übrigen Bereich	0,00	0	-10.000	0	0	0
16	73	Steueraufwendungen einschließlich Aufwendungen aus gesetzlichen Umlageverpflichtungen	-5.928.112,02	-5.999.880	-6.549.787	-6.716.498	-6.957.404	-7.188.681
		73532000 Heimaumlage	-250.842,69	-249.790	-249.790	-249.790	-249.790	-249.790
		73541000 Kreisumlage	-2.845.647,00	-2.864.289	-3.113.068	-3.204.476	-3.344.089	-3.478.003
		73542000 Schulumlage	-1.962.682,00	-1.975.540	-2.147.126	-2.210.171	-2.306.464	-2.398.827
		73550000 Aufwendungen aus steuerähnlichen Umlagen an Zweckverbände u. dgl.	-465.285,43	-508.300	-637.842	-650.100	-655.100	-660.100
		73801000 Gewerbesteuerumlage	-403.654,90	-401.961	-401.961	-401.961	-401.961	-401.961
17	72	Transferaufwendungen	0,00	0	0	0	0	0
18	70,74,76	Sonstige ordentliche Aufwendungen	-16.813,44	-17.306	-15.034	-15.034	-15.034	-15.034
		70200000 Grundsteuer	-11.210,56	-11.570	-11.070	-11.070	-11.070	-11.070
		70300000 Kfz-Steuer	-3.514,00	-3.636	-3.964	-3.964	-3.964	-3.964
		74100000 Körperschaftsteuer	-2.088,88	-2.100	0	0	0	0
19		Summe der ordentlichen Aufwendungen (Nr. 11 bis 18)	-15.074.232,25	-15.377.896	-16.745.402	-16.465.871	-16.872.942	-17.285.263
20		Verwaltungsergebnis (Nr. 10 J. Nr. 19)	482.925,84	-84.526	-334.715	-59.826	209.468	287.633
21	56,57	Finanzerträge	240.411,27	262.806	246.121	229.452	212.783	199.382
		56000000 Erträge aus Beteiligungen an verbundenen Unternehmen, mit denen Verträge über Gewinngemeinschaft, Gewinnabführung oder Teilgewinnabführung bestehen	9.448,44	68.000	68.000	68.000	68.000	68.000
		56100000 Erträge aus Beteiligungen an anderen verbundenen Unternehmen	0,00	355	340	340	340	340

Gemeinde: 00 Gemeinde Breidenbach

Nr.	Konten	Bezeichnung	Ergebnis des Jahresabschlusses 2021	Haushaltsansatz		Planungsdaten		
				2022	2023	2024	2025	2026
				- Euro -	- Euro -	- Euro -	- Euro -	- Euro -
1	2	3	4	5	6	7	8	9
		57100000 Bankzinsen	42,72	0	0	0	0	0
		57300000 Bürgerschaftsprovisionen	17.131,66	16.551	15.970	15.390	14.810	14.230
		57580000 Erträge aus Kredit-/ Darlehensvergabe an sonstigen inländischen Bereich	178.988,88	162.900	146.811	130.722	114.633	101.812
		57610000 Säumniszuschläge	28.469,81	2.500	2.500	2.500	2.500	2.500
		57620000 Mahngebühren	4.782,76	2.000	2.000	2.000	2.000	2.000
		57630000 Verzinsung von Steuermachforderungen u. -erstattungen	412,00	10.000	10.000	10.000	10.000	10.000
		57909000 übrige sonstige Zinsen und ähnliche Erträge	1.135,00	500	500	500	500	500
22	77	Zinsen und andere Finanzaufwendungen	-215.113,28	-173.183	-217.536	-226.537	-234.153	-237.204
		77100000 Bankzinsen	-155.400,44	-153.463	-194.018	-203.064	-210.726	-213.822
		77100980 Bankzinsen - Kommunalinvestitionsprogramm/KIP	-1.307,30	-1.263	-1.218	-1.173	-1.127	-1.082
		77100990 Zinsdienstumlage für die Konjunkturprogramme	-2.501,00	-2.500	-2.500	-2.500	-2.500	-2.500
		77101000 Bankzinsen Gewerbegebiet Oberdielen	-939,92	-157	0	0	0	0
		77500000 Zinsen für sonstige Verbindlichkeiten	-9.800,00	0	-9.800	-9.800	-9.800	-9.800
		77900000 sonstige Zinsen und ähnliche Aufwendungen	-41.671,87	-12.000	-10.000	-10.000	-10.000	-10.000
		77910000 Negativzinsen/Verwahrtgelder	-3.492,75	-3.800	0	0	0	0
23		Finanzergebnis (Nr. 21 J. Nr. 22)	25.297,99	89.623	28.585	2.915	-21.370	-37.822
24		Gesamtbeitrag der ordentlichen Erträge (Nr. 10 und Nr. 21)	15.797.569,36	15.556.176	16.656.808	16.635.497	17.295.193	17.772.278
25		Gesamtbeitrag der ordentlichen Aufwendungen (Nr. 19 und Nr. 22)	-15.289.345,53	-15.551.079	-16.962.938	-16.692.408	-17.107.095	-17.522.467
26		Ordentliches Ergebnis (Nr. 24 und Nr. 25)	508.223,83	5.097	-306.130	-56.911	188.098	249.811
27	59	Außerordentliche Erträge	426.040,23	55.000	55.000	55.000	55.000	55.000
		59100000 Erträge aus der Veräußerung von Grundstücken, Gebäuden und Anlagen	268.877,55	0	0	0	0	0
		59120000 Erträge aus der Veräußerung von Vermögensgegenständen	15.000,00	0	0	0	0	0
		59890000 sonstige periodenfremde Erträge	142.162,68	55.000	55.000	55.000	55.000	55.000
28	79	Außerordentliche Aufwendungen	-43.198,86	-55.000	-55.000	-55.000	-55.000	-55.000
		79410000 Verluste aus dem Abgang von Sachanlagen	-2.257,42	0	0	0	0	0
		79700000 periodenfremde Aufwendungen	-40.941,44	-55.000	-55.000	-55.000	-55.000	-55.000
29		Außerordentliches Ergebnis (Nr. 27 J. Nr. 28)	382.841,37	0	0	0	0	0
30		Jahresergebnis (Nr. 26 und Nr. 29)	891.065,20	5.097	-306.130	-56.911	188.098	249.811
		Nachrichtlich:						
		Summe der vorgetragene Jahresfehlbeträge	0,00	0	0	0	0	0

*** Ende der Liste "Ergebnishaushalt"

TEIL-

ERGEBNIS-

HAUSHALTE

Produktbereich	01	Innere Verwaltung
Produktebene/gruppe	01111	Verwaltungssteuerung/-service
Produkt	0111101	Unterstützung der Verwaltungsführung, Gemeindliche Gremien, Öffentlichkeitsarbeit
Produkt	11101	Unterstützung der Verwaltungsführung, Gemeindliche Gremien, Öffentlichkeitsarbeit

Produktart	Auftragsgrundlage
intern/extern	HGO, Hauptsatzung, Geschäftsordnung

Organisationseinheiten
Hauptamt

Produktziel	Zielgruppe(n)
Organisation und Dokumentation kommunaler Willensbildung; Gewährleistung der erforderlichen Informationssteuerung und -verarbeitung; Einheitliche Darstellung der Gemeinde nach außen	Allgemeinheit; Verwaltung; Medien und Öffentlichkeit

Produktbeschreibung	Leistung
Unterstützung und Betreuung der Gremien und deren Mandatsträger; Kommunalverfassung/Ortsrecht; regelmäßige Aufbereitung und Weitergabe von Informationen; Vorbereitung und Durchführung von Empfängen und Veranstaltungen der Gemeinde	Einladung, organisatorische Betreuung sowie Protokollierung von Sitzungen; Erstellung und Zusammenstellung von Beratungsunterlagen; Organisation und Dokumentation von Sitzungen sonstiger Gremien wie z. B. Ausschüsse, Ausländerbeirat, Ortsbeirat, Kommissionen; formale Kontrolle der Durchführung von Beschlüssen (Beschlussüberwachung); Abrechnung von Fraktionszuschüssen; Abrechnung von Aufwandsentschädigungen für ehrenamtlich Tätige; Bearbeitung grundsätzlicher Angelegenheiten der Kommunalverfassung, Satzungen usw.; Öffentlichkeitsarbeit und Repräsentation; Beschaffung und Überreichung von Ehrengeschenken

Nr.	Konten	Bezeichnung	Haushaltsansatz		Ergebnis des Jahresabschlusses 2021
			2023	2022	
			- Euro -	- Euro -	- Euro -
1	2	3	4	5	6
1		Ordentliche Erträge			
4	548-549	Kostenersatzleistungen und -erstattungen	3.526	2.926	2.073,06
		54880000 Kostenerstattungen von übrigen Bereichen	3.526	2.926	2.073,06
10	53	Sonstige ordentliche Erträge	907	30.752	12.602,20
		53800000 Erträge aus der Herabsetzung und Auflösung von Rückstellungen (außer	0	29.845	11.695,00
		53920000 Erträge aus der Eigenbeteiligung für Wahlleistungen gemäß § 6a HBeihVO	907	907	907,20
11	=	Summe der ordentlichen Erträge	4.433	33.678	14.675,26
12		Ordentliche Aufwendungen			
13	62, 63, 640-643, 647-649, 65	Personalaufwendungen	-281.079	-257.524	-248.644,53
		62000000 Entgelte für geleistete Arbeitszeit (einschl. tariflicher, vertraglicher oder arbeitsbedingter Zulagen)	-71.591	-64.991	-56.838,98
		62011000 Leistungsentgelt nach TVöD	-1.341	-1.218	-985,00
		62012000 Entgelte - Fahrradleasing	-340	-340	-169,92
		63000000 Dienst-, Amtsbezüge einschl. tariflicher, vertraglicher oder arbeitsbedingter Zulagen	-185.409	-170.340	-171.300,12
		63011000 Leistungsentgelt Beamte	-883	-1.103	-1.069,80
		64000000 Arbeitgeberanteil zur Sozialversicherung Entgeltbereich Sonstige personalbezogene Zahlungen an Sozialversicherungsträger	-14.951	-13.573	-14.283,29
		64700000 Zukunftssicherung / Zusatzversorgung Entgeltbereich	-6.564	-5.959	-3.997,42
14	644-646	Versorgungsaufwendungen	-185.271	-185.574	-158.616,85
		64400000 Versorgungsbezüge Beamte	0	0	-1.503,76
		64500000 Aufwendungen an Pensions- und Unterstützungskassen	-145.961	-111.963	-87.377,09
		64600000 Zuführung zu Pensionsrückstellungen (Aktive)	-35.088	-64.106	-60.818,00
		64610000 Zuführung zu Beihilferückstellungen	-4.222	-9.505	-8.918,00
15	60,61, 67-69	Aufwendungen für Sach- und Dienstleistungen	-78.261	-75.602	-65.264,58

Produktbereich	01	Innere Verwaltung
Produktbene/gruppe	01111	Verwaltungssteuerung/-service
Produkt	0111101	Unterstützung der Verwaltungsführung, Gemeindliche Gremien, Öffentlichkeitsarbeit
Produkt	11101	Unterstützung der Verwaltungsführung, Gemeindliche Gremien, Öffentlichkeitsarbeit

Nr.	Konten	Bezeichnung	Haushaltsansatz		Ergebnis des Jahresabschlusses 2021
			2023	2022	
			- Euro -	- Euro -	- Euro -
1	2	3	4	5	6
		60550000 Treibstoffe	-3.600	-2.400	-2.665,00
		61640000 Instandhaltung von Fahrzeugen	-1.000	-1.000	-1.062,69
		67100000 Leasing	-6.526	-6.526	-5.431,78
		67800000 Aufwendungen für Aufsichtsrat bzw. Beirat oder dgl.	-37.011	-35.843	-31.057,23
		67810000 Aufwendungen für Parlamentarier	-14.000	-14.000	-14.107,76
		68500000 Reisekosten	-500	-800	-55,25
		68600000 Aufwendungen für Verfügungsmittel Bürgermeister	-3.240	-3.240	-3.240,00
		68601000 Aufwendungen für Verfügungsmittel für Vors. der Gemeindevertretung	-495	-495	0,00
		68610000 Aufwendungen für Öffentlichkeitsarbeit	-2.000	-2.000	-2.564,29
		68620000 Aufwendungen für Gästebewirtung (Repräsentation)	-5.500	-5.000	-1.353,89
		68690000 sonstige Aufwendungen für Repräsentation	-950	-950	-825,00
		68710000 Geschenke	-1.500	-1.500	-1.042,15
		69010000 Kfz-Versicherungsbeiträge	-1.903	-1.812	-1.841,54
		69090000 Beiträge für sonstige Versicherungen	-36	-36	-18,00
20	70,74,76	Sonstige ordentliche Aufwendungen	-436	-436	-331,00
		70300000 Kfz-Steuer	-436	-436	-331,00
21	=	Summe der ordentlichen Aufwendungen	-545.047	-519.136	-472.856,96
22	=	Verwaltungsergebnis	-540.614	-485.458	-458.181,70
26	=	Ordentliches Ergebnis (Verwaltungsergebnis und Finanzergebnis)	-540.614	-485.458	-458.181,70
27	59	Außerordentliche Erträge	0	0	21.258,76
		59890000 sonstige periodenfremde Erträge	0	0	21.258,76
28	79	Außerordentliche Aufwendungen	0	0	-13,27
		79700000 periodenfremde Aufwendungen	0	0	-13,27
29	=	Außerordentliches Ergebnis	0	0	21.245,49
30	=	Jahresergebnis vor internen Leistungsbeziehungen (ordentliches Ergebnis und außerordentliches Ergebnis)	-540.614	-485.458	-436.936,21
31	95	Erlöse aus internen Leistungsbeziehungen	199.253	108.996	191.515,78
		95100000 Erlös aus interner Leistungsverrechnung	199.253	108.996	191.515,78
32	96	Kosten aus internen Leistungsbeziehungen	-28.246	-36.638	-27.149,94
		96100000 Kosten aus interner Leistungsverrechnung	-24.615	-35.130	-23.659,51
		96100100 ILV Leistungen des Dienstleistungsbetriebs	-3.631	-1.508	-3.490,43
33	=	Ergebnis der internen Leistungsbeziehungen	171.007	72.358	164.365,84
34	=	Jahresergebnis nach internen Leistungsbeziehungen	-369.607	-413.100	-272.570,37

Produktbereich	01	Innere Verwaltung
Produktebene/gruppe	01111	Verwaltungssteuerung/-service
Produkt	0111102	Zentrale Steuerung, Controlling
Produkt	11102	Zentrale Steuerung, Controlling

Produktart	Auftragsgrundlage
intern/extern	HGO, Dienstanweisungen

Produktziel	Organisationseinheiten
Optimierung der Verwaltungsabläufe; Gewährleistung eines rechtmäßigen, einheitlichen und angemessenen Verwaltungshandelns; Durchsetzung der Rechtsposition der Gemeinde; Wahrnehmung der Interessen aller Bediensteten der Gemeinde Breidenbach; Sicherstellung der Leistungsfähigkeit der Verwaltung	Hauptamt

Produktziel	Zielgruppe(n)
Optimierung der Verwaltungsabläufe; Gewährleistung eines rechtmäßigen, einheitlichen und angemessenen Verwaltungshandelns; Durchsetzung der Rechtsposition der Gemeinde; Wahrnehmung der Interessen aller Bediensteten der Gemeinde Breidenbach; Sicherstellung der Leistungsfähigkeit der Verwaltung	Gemeindevertretung; Bürgerinnen und Bürger; Verwaltung und Verwaltungsführung

Produktbeschreibung	Leistung
Kontraktmanagement; Formulierung von Vereinbarungen zwischen Verwaltungsführung und Fachdienststellen; Informationsmanagement; Datenschutz; Allgemeine Rechtsangelegenheiten; Strategien und Handlungsrahmen zur Organisation der gesamten Verwaltung; Förderung der Gleichstellung von Frauen	Bearbeitung grundsätzlicher organisatorischer Angelegenheiten der Gemeindeverwaltung; Bearbeitung von Kontrakten zwischen Verwaltungsführung und Fachdienststellen mit Zielvereinbarungen; rechtliche Beratung der gesamten Verwaltung und Verantwortlichkeit bei der Beauftragung Dritter in Rechtsfragen; Erstellung rechtlicher Stellungnahmen und Gutachten; Durchführung und Überwachung der rechtlichen Bestimmungen des Datenschutzes

Nr.	Konten	Bezeichnung	Haushaltsansatz		Ergebnis des Jahresabschlusses 2021
			2023	2022	
			- Euro -	- Euro -	- Euro -
1	2	3	4	5	6
12		Ordentliche Aufwendungen			
13	62, 63, 640-643, 647-649, 65	Personalaufwendungen	-25.070	-25.200	-23.185,69
		6420000 Beiträge zur Berufsgenossenschaft und Unfallversicherung	-25.070	-25.200	-23.185,69
15	60,61, 67-69	Aufwendungen für Sach- und Dienstleistungen	-49.200	-48.650	-45.246,62
		69090000 Beiträge für sonstige Versicherungen	-37.400	-36.650	-34.030,42
		69100000 Beiträge zu Wirtschaftsverbänden und Berufsvertretungen, sonstige Vereinigungen	-11.800	-12.000	-11.216,20
21	=	Summe der ordentlichen Aufwendungen	-74.270	-73.850	-68.432,31
22	=	Verwaltungsergebnis	-74.270	-73.850	-68.432,31
26	=	Ordentliches Ergebnis (Verwaltungsergebnis und Finanzergebnis)	-74.270	-73.850	-68.432,31
28	79	Außerordentliche Aufwendungen	0	0	-4,25
		79700000 periodenfremde Aufwendungen	0	0	-4,25
29	=	Außerordentliches Ergebnis	0	0	-4,25
30	=	Jahresergebnis vor internen Leistungsbeziehungen (ordentliches Ergebnis und außerordentliches Ergebnis)	-74.270	-73.850	-68.436,56
32	96	Kosten aus internen Leistungsbeziehungen	-4.666	-4.874	-4.484,83
		96100000 Kosten aus interner Leistungsverrechnung	-4.525	-4.874	-4.349,33
		96100100 ILV Leistungen des Dienstleistungsbetriebs	-141	0	-135,50
33	=	Ergebnis der internen Leistungsbeziehungen	-4.666	-4.874	-4.484,83
34	=	Jahresergebnis nach internen Leistungsbeziehungen	-78.936	-78.724	-72.921,39

Produktbereich	01	Innere Verwaltung
Produktebene/gruppe	01111	Verwaltungssteuerung/-service
Produkt	0111106	Personalwesen
Produkt	11106	Personalwesen

Produktart	Auftragsgrundlage
intern/extern	HBG, Tarifverträge, ArbeitsschutzG, Frauenförderplan, Vorstandsbeschlüsse
Produktziel	Organisationseinheiten
Strukturen der Personalplanung definieren und entwickeln; einheitliches Beurteilungswesen entwickeln und dessen Anwendung sicherstellen; Vereinbarungen mit dem Personalrat für die gesamte Verwaltung koordinieren und entwickeln	Hauptamt
Produktbeschreibung	Zielgruppe(n)
Personalentwicklung; Personalverwaltung; Personaldienste; Entgeltabrechnung	Gemeindevertretung; Gemeindevorstand; Verwaltung und Verwaltungsführung
Leistung	
	Allgemeine Regelungen für den Personalbereich; Betreuung und Beratung der Mitarbeiter/innen in arbeits- und dienstrechtlichen Fragen; Durchführung der Ausbildung sowie Betreuung der Azubis; Planung, Organisation und Durchführung von Fortbildungsveranstaltungen für die gesamte Gemeindeverwaltung; Bewertungsrichtlinien und Stellenbewertungen entwickeln und deren Einhaltung sicherstellen; Arbeitsschutz und Arbeitsmedizin koordinieren; betriebsärztlicher Dienst; Zusammenarbeit mit dem Personalrat; Führung der Urlaubskartei; Zeiterfassung; Aufstellen eines Stellenplans; Berechnen und Anweisung der Entgelte und sonstige Leistungen für Beamte

Nr.	Konten	Bezeichnung	Haushaltsansatz		Ergebnis des Jahresabschlusses 2021
			2023	2022	
			- Euro -	- Euro -	- Euro -
1	2	3	4	5	6
1		Ordentliche Erträge			
4	548-549	Kostensatzleistungen und -erstattungen	0	0	105,54
		54840000 Kostenerstattungen vom sonstigen öffentlichen Bereich	0	0	105,54
11	=	Summe der ordentlichen Erträge	0	0	105,54
12		Ordentliche Aufwendungen			
13	62, 63, 640-643, 647-649, 65	Personalaufwendungen	-115.547	-108.015	-95.256,64
		62000000 Entgelte für geleistete Arbeitszeit (einschl. tariflicher, vertraglicher oder arbeitsbedingter Zulagen)	-50.406	-48.485	-41.683,17
		62011000 Leistungsentgelt nach TVöD	-942	-908	-806,00
		64000000 Arbeitgeberanteil zur Sozialversicherung Entgeltbereich Sonstige personalbezogene Zahlungen an Sozialversicherungsträger	-10.527	-10.126	-8.824,84
		64700000 Zukunftssicherung / Zusatzversorgung Entgeltbereich	-4.622	-4.446	-3.183,63
		64900000 Beihilfen Bezügebereich	-1.000	-1.000	-378,00
		65300000 Aufwendungen für personenbezogene Versicherungen	-43.500	-38.500	-35.128,48
		65600000 Aufwendungen für Belegschaftsveranstaltungen	-1.550	-1.550	-1.550,00
		65900000 übrige sonstige Personalaufwendungen	-3.000	-3.000	-3.702,52
15	60,61, 67-69	Aufwendungen für Sach- und Dienstleistungen	-24.750	-24.550	-11.318,48
		67901000 Aufwendungen für Softwarepflege	-6.700	-6.500	-5.515,81
		68500000 Reisekosten	-50	-50	0,00
		68800000 Aufwendungen für Fort-, und Weiterbildung	-18.000	-18.000	-5.802,67
21	=	Summe der ordentlichen Aufwendungen	-140.297	-132.565	-106.575,12

Produktbereich	01	Innere Verwaltung
Produktebene/gruppe	01111	Verwaltungssteuerung/-service
Produkt	0111106	Personalwesen
Produkt	11106	Personalwesen

Nr.	Konten	Bezeichnung	Haushaltsansatz		Ergebnis des Jahresabschlusses 2021
			2023	2022	
			- Euro -	- Euro -	- Euro -
1	2	3	4	5	6
22	=	Verwaltungsergebnis	-140.297	-132.565	-106.469,58
26	=	Ordentliches Ergebnis (Verwaltungsergebnis und Finanzergebnis)	-140.297	-132.565	-106.469,58
29	=	Außerordentliches Ergebnis	0	0	0,00
30	=	Jahresergebnis vor internen Leistungsbeziehungen (ordentliches Ergebnis und außerordentliches Ergebnis)	-140.297	-132.565	-106.469,58
31	95	Erlöse aus internen Leistungsbeziehungen	3.402	3.667	3.269,86
		<i>95100000 Erlös aus interner Leistungsverrechnung</i>	3.402	3.667	3.269,86
32	96	Kosten aus internen Leistungsbeziehungen	-84.349	-70.345	-62.300,84
		<i>96100000 Kosten aus interner Leistungsverrechnung</i>	-82.718	-69.366	-60.733,18
		<i>96100100 ILV Leistungen Dienstleistungsbetrieb</i>	-1.631	-979	-1.567,66
33	=	Ergebnis der internen Leistungsbeziehungen	-80.947	-66.678	-59.030,98
34	=	Jahresergebnis nach internen Leistungsbeziehungen	-221.244	-199.243	-165.500,56

Produktbereich	01	Innere Verwaltung
Produktebene/gruppe	01111	Verwaltungssteuerung/-service
Produkt	0111111	Organisatorische Dienstleistungen/EDV, Einrichtungen für die gesamte Verwaltung
Produkt	11111	Organisatorische Dienstleistungen/EDV, Einrichtungen für die gesamte Verwaltung

Produktart	Auftragsgrundlage
intern/extern	Organisationspläne, Bedarfsmeldung
Produktziel	Organisationseinheiten
Sicherstellung einer schnellen, termingerechten und zuverlässigen Versorgung intern und extern; optimale EDV-Unterstützung des Verwaltungshandelns und der Datensicherheit	Hauptamt
Produktbeschreibung	Zielgruppe(n)
Unterstützung der Fachbereiche; Internetdienstleistungen; Einrichtungen für die gesamte Verwaltung; Betrieb und Unterhaltung von EDV-Systemen	Verwaltung und Öffentlichkeit
Leistung	
	Sicherstellung einer zuverlässigen Versorgung mit benötigten Büromaterialien; Bereitstellung und Wartung von Fotokopier-, Telefon- und Faxgeräten; Telefondienst; allgemeine Bürgerinformation; interne und externe Postzustellung sowie Postversand und -verarbeitung; Betrieb und Unterhaltung von EDV-Systemen auf zentralen und dezentralen Rechnersystemen (z. B. interne Netze, Rechenzentrumsanbindung, Bereitstellung von Hard- und Software sowie Anwendungsbetreuung); Gestaltung und Betreuung der Homepage

Nr.	Konten	Bezeichnung	Haushaltsansatz		Ergebnis des Jahresabschlusses 2021
			2023	2022	
			- Euro -	- Euro -	- Euro -
1	2	3	4	5	6
1		Ordentliche Erträge			
2	50	Privatrechtliche Leistungsentgelte	0	500	308,58
		50900000 sonstige Umsatzerlöse	0	500	308,58
4	548-549	Kostensatzleistungen und -erstattungen	0	0	713,87
		54880000 Kostenerstattungen von übrigen Bereichen	0	0	713,87
8	540-543	Erträge aus Zuweisungen und Zuschüssen für laufende Zwecke und allgemeine Umlagen	1.000	0	1.372,00
		54220000 Zuweisungen für laufende Zwecke von Gemeinden und Gemeindeverbänden	0	0	372,00
		54230000 Zuweisungen für laufende Zwecke von Zweckverbänden	1.000	0	1.000,00
9	546	Erträge aus der Auflösung von Sonderposten aus Investitionszuweisungen, -zuschüssen und Investitionsbeiträgen	9.156	3.044	3.044,00
		54600000 Erträge aus der Auflösung von Sonderposten aus Investitionszuweisungen	2.537	3.044	3.044,00
		54690000 Erträge aus der Auflösung von sonstigen Sonderposten aus Investitionen	6.619	0	0,00
10	53	Sonstige ordentliche Erträge	12.740	14.000	13.975,00
		53099000 andere sonstige Nebenerlöse	12.740	14.000	13.975,00
11	=	Summe der ordentlichen Erträge	22.896	17.544	19.413,45
12		Ordentliche Aufwendungen			
13	62, 63, 640-643, 647-649, 65	Personalaufwendungen	-99.113	-17.691	-16.610,24
		62000000 Entgelte für geleistete Arbeitszeit (einschl. tariflicher, vertraglicher oder arbeitsbedingter Zulagen)	-74.378	-12.710	-12.424,68
		62011000 Leistungsentgelt nach TVöD	-1.110	0	0,00
		64000000 Arbeitgeberanteil zur Sozialversicherung Entgeltbereich Sonstige personalbezogene Zahlungen an Sozialversicherungsträger	-16.858	-3.837	-3.458,14
		64700000 Zukunftssicherung / Zusatzversorgung Entgeltbereich	-6.767	-1.144	-727,42
15	60,61, 67-69	Aufwendungen für Sach- und Dienstleistungen	-116.605	-94.696	-100.290,03

Produktbereich	01	Innere Verwaltung
Produktebene/gruppe	01111	Verwaltungssteuerung/-service
Produkt	0111111	Organisatorische Dienstleistungen/EDV, Einrichtungen für die gesamte Verwaltung
Produkt	11111	Organisatorische Dienstleistungen/EDV, Einrichtungen für die gesamte Verwaltung

Nr.	Konten	Bezeichnung	Haushaltsansatz		Ergebnis des Jahresabschlusses 2021
			2023	2022	
			- Euro -	- Euro -	- Euro -
1	2	3	4	5	6
		60100000 Aufwendungen für Büromaterial und Drucksachen der Verwaltung und ähnl. Einrichtungen	-9.000	-8.000	-8.814,11
		60550000 Treibstoffe	-1.800	-1.800	-810,43
		60896000 Materialaufwand Gemeindearchiv	-500	-500	0,00
		61630000 Instandhaltung von Einrichtungen und Ausstattungen	-2.500	-1.500	-1.677,92
		61640000 Instandhaltung von Fahrzeugen	-3.000	-1.500	-1.159,01
		61661000 Aufwendungen für Kopiergeräte	-6.100	-6.000	-5.819,16
		67100000 Leasing	-15.250	-15.000	-20.143,20
		67300000 Gebühren (Rundfunk)	-441	-441	-428,60
		67901000 Aufwendungen für Softwarepflege	-28.000	-18.000	-17.969,22
		68100000 Aufwendungen für Zeitungen und Fachliteratur der Verwaltung und ähnlicher Einrichtungen	-7.500	-7.500	-6.506,83
		68200000 Porto und Versandkosten	-15.000	-12.000	-15.424,39
		68320000 Telefonkosten	-6.500	-6.500	-6.501,39
		68400000 amtliche Bekanntmachungen	-2.000	-14.500	-13.581,47
		68410000 amtliche Bekanntmachungen/Wochenzeitung	-15.830	0	0,00
		69010000 Kfz-Versicherungsbeiträge	-3.184	-1.455	-1.454,30
16	66	Abschreibungen	-41.453	-16.275	-15.079,96
		66110000 Abschreibungen auf Konzessionen und andere Schutzrechte	-28.674	-6.574	-8.995,23
		66430000 Abschreibungen auf Fuhrpark	-6.500	0	0,00
		66450000 Abschreibungen auf Geschäftsausstattung	-6.279	-9.701	-6.084,73
17	71	Aufwendungen für Zuweisungen und Zuschüsse sowie besondere Finanzaufwendungen	-235	0	0,00
		71720000 sonstige Erstattungen an Gemeinden (GV)	-235	0	0,00
20	70,74,76	Sonstige ordentliche Aufwendungen	-640	-312	-312,00
		70300000 Kfz-Steuer	-640	-312	-312,00
21	=	Summe der ordentlichen Aufwendungen	-258.046	-128.974	-132.292,23
22	=	Verwaltungsergebnis	-235.150	-111.430	-112.878,78
26	=	Ordentliches Ergebnis (Verwaltungsergebnis und Finanzergebnis)	-235.150	-111.430	-112.878,78
28	79	Außerordentliche Aufwendungen	0	0	-106,74
		79700000 periodenfremde Aufwendungen	0	0	-106,74
29	=	Außerordentliches Ergebnis	0	0	-106,74
30	=	Jahresergebnis vor internen Leistungsbeziehungen (ordentliches Ergebnis und außerordentliches Ergebnis)	-235.150	-111.430	-112.985,52
32	96	Kosten aus internen Leistungsbeziehungen	-33.134	-32.600	-31.904,34
		96100000 Kosten aus interner Leistungsverrechnung	-32.065	-29.515	-30.819,51
		96100100 ILV Leistungen des Dienstleistungsbetriebs	-692	-1.981	-664,83
		96101000 Kalkulatorische Zinsen	-377	-1.104	-420,00
33	=	Ergebnis der internen Leistungsbeziehungen	-33.134	-32.600	-31.904,34
34	=	Jahresergebnis nach internen Leistungsbeziehungen	-268.284	-144.030	-144.889,86

Produktbereich	01	Innere Verwaltung
Produktebene/gruppe	01111	Verwaltungssteuerung/-service
Produkt	0111113	Liegenschaften
Produkt	11113	Liegenschaften

Produktart	Auftragsgrundlage
intern/extern	Vorgaben bzw. Aufträge der parlamentarischen Gremien, BGB
Produktziel	Organisationseinheiten
Regelung des allgemeinen Grundstücksverkehrs; Schaffung von zweckmäßig gestalteten Grundstücken für die bauliche und sonstige Nutzung	Bauamt/Finanzabteilung
Produktbeschreibung	Zielgruppe(n)
Verwaltung der gemeindeeigenen Liegenschaften (unbebaute Grundstücke, landw. Grundstücke, öffentliche Anlagen); Pachtwesen; Vertragsabwicklungen	Fachämter; intern/extern Grundstückseigentümer; Pächter
	Leistung
	Aushandeln von Grundstücksverträgen; Unterhaltung der öffentlichen Anlagen; Abschluss und Überwachung der Einhaltung von Pachtverträgen; Betriebskostenabrechnungen

Nr.	Konten	Bezeichnung	Haushaltsansatz		Ergebnis des Jahresabschlusses 2021
			2023	2022	
			- Euro -	- Euro -	- Euro -
1	2	3	4	5	6
1		Ordentliche Erträge			
2	50	Privatrechtliche Leistungsentgelte	71.500	73.000	71.331,25
		<i>50040000 Umsatzerlöse aus der Überlassung von Rechten</i>	<i>71.500</i>	<i>73.000</i>	<i>71.331,25</i>
10	53	Sonstige ordentliche Erträge	500	500	0,00
		<i>53000000 Nebenerlöse aus Vermietung und Verpachtung</i>	<i>500</i>	<i>500</i>	<i>0,00</i>
11	=	Summe der ordentlichen Erträge	72.000	73.500	71.331,25
12		Ordentliche Aufwendungen			
15	60,61, 67-69	Aufwendungen für Sach- und Dienstleistungen	-11.305	-1.420	-2.997,15
		<i>60560000 Wasser</i>	<i>-350</i>	<i>-470</i>	<i>-25,22</i>
		<i>60570000 Abwasser</i>	<i>-10</i>	<i>-10</i>	<i>-10,17</i>
		<i>61610000 Instandhaltung der Gebäude und Außenanlagen (Bauunterhaltung)</i>	<i>-10.000</i>	<i>0</i>	<i>-2.518,88</i>
		<i>61790000 andere sonstige Aufwendungen für bezogene Leistungen</i>	<i>-500</i>	<i>-500</i>	<i>-6,90</i>
		<i>67000000 Mieten, Pachten, Erbbauzinsen</i>	<i>-360</i>	<i>-360</i>	<i>-359,90</i>
		<i>69000000 Beiträge für gebäudebezogene Versicherungen</i>	<i>-85</i>	<i>-80</i>	<i>-76,08</i>
20	70,74,76	Sonstige ordentliche Aufwendungen	-8.000	-8.500	-8.142,55
		<i>70200000 Grundsteuer</i>	<i>-8.000</i>	<i>-8.500</i>	<i>-8.142,55</i>
21	=	Summe der ordentlichen Aufwendungen	-19.305	-9.920	-11.139,70
22	=	Verwaltungsergebnis	52.695	63.580	60.191,55
26	=	Ordentliches Ergebnis (Verwaltungsergebnis und Finanzergebnis)	52.695	63.580	60.191,55
27	59	Außerordentliche Erträge	0	0	254.151,61
		<i>59100000 Erträge aus der Veräußerung von Grundstücken, Gebäuden und Anlagen</i>	<i>0</i>	<i>0</i>	<i>254.151,61</i>
28	79	Außerordentliche Aufwendungen	0	0	-835,61
		<i>79410000 Verluste aus dem Abgang von Sachanlagen</i>	<i>0</i>	<i>0</i>	<i>-835,61</i>
29	=	Außerordentliches Ergebnis	0	0	253.316,00
30	=	Jahresergebnis vor internen Leistungsbeziehungen (ordentliches Ergebnis und außerordentliches Ergebnis)	52.695	63.580	313.507,55
32	96	Kosten aus internen Leistungsbeziehungen	-67.070	-77.357	-64.465,30
		<i>96100000 Kosten aus interner Leistungsverrechnung</i>	<i>-30.762</i>	<i>-32.575</i>	<i>-29.567,19</i>
		<i>96100100 ILV Leistungen des Dienstleistungsbetriebs</i>	<i>-36.308</i>	<i>-44.782</i>	<i>-34.898,11</i>
33	=	Ergebnis der internen Leistungsbeziehungen	-67.070	-77.357	-64.465,30

Produktbereich	01	Innere Verwaltung
Produktebene/gruppe	01111	Verwaltungssteuerung/-service
Produkt	0111113	Liegenschaften
Produkt	11113	Liegenschaften

Nr.	Konten	Bezeichnung	Haushaltsansatz		Ergebnis des Jahresabschlusses 2021
			2023	2022	
			- Euro -	- Euro -	
1	2	3	4	5	6
34	=	Jahresergebnis nach internen Leistungsbeziehungen	-14.375	-13.777	249.042,25

Produktbereich	01	Innere Verwaltung
ProduktEbene/gruppe	01111	Verwaltungssteuerung/-service
Produkt	0111114	Dienstleistungsbetrieb und Fuhrpark
Produkt	11114	Dienstleistungsbetrieb und Fuhrpark

Produktart	Auftragsgrundlage
intern/extern	Beschlüsse der gemeindlichen Gremien
Produktziel	Organisationseinheiten
Bereitstellung von technischen Dienstleistungen zu wirtschaftlich günstigen Kosten	Bauamt/Bauhof
Produktbeschreibung	Zielgruppe(n)
Technische Unterstützung bei der Bereitstellung von Produkten	Eigene Bevölkerung; Fachdienste der Verwaltung; sonstige Auftraggeber
	Leistung
	Kontrolle und Unterhaltung der Straßen, Wege und Plätze; gärtnerische und handwerkliche Leistungen an allen gemeindlichen Einrichtungen; Fuhrleistungen insbesondere Abfallsammlungen usw.

Nr.	Konten	Bezeichnung	Haushaltsansatz		Ergebnis des Jahresabschlusses 2021
			2023	2022	
			- Euro -	- Euro -	- Euro -
1	2	3	4	5	6
1		Ordentliche Erträge			
4	548-549	Kostensatzleistungen und -erstattungen	1.000	0	1.640,60
		54880000 Kostenerstattungen von übrigen Bereichen	1.000	0	1.640,60
9	546	Erträge aus der Auflösung von Sonderposten aus Investitionszuweisungen, -zuschüssen und Investitionsbeiträgen	0	0	0,00
11	=	Summe der ordentlichen Erträge	1.000	0	1.640,60
12		Ordentliche Aufwendungen			
13	62, 63, 640-643, 647-649, 65	Personalaufwendungen	-780.150	-765.715	-703.627,93
		62000000 Entgelte für geleistete Arbeitszeit (einschl. tariflicher, vertraglicher oder arbeitsbedingter Zulagen)	-592.997	-555.562	-536.580,87
		62011000 Leistungsentgelt nach TVöD	-10.886	-10.108	-9.941,88
		62012000 Entgelte - Fahrradleasing	-852	-455	-222,28
		64000000 Arbeitgeberanteil zur Sozialversicherung Entgeltbereich Sonstige personalbezogene Zahlungen an Sozialversicherungsträger	-121.898	-149.279	-114.939,13
		64700000 Zukunftssicherung / Zusatzversorgung Entgeltbereich	-53.517	-50.311	-41.943,77
15	60,61, 67-69	Aufwendungen für Sach- und Dienstleistungen	-241.611	-181.470	-166.164,86
		60300000 Betriebsstoffe/Verbrauchswerkzeuge	-4.000	-3.700	-3.981,22
		60510000 Strom	-3.100	-3.000	-3.167,12
		60520000 Gas	-8.600	-3.500	-4.038,18
		60550000 Treibstoffe	-33.000	-23.000	-24.562,30
		60560000 Wasser	-200	-200	-161,61
		60570000 Abwasser	-300	-300	-284,22
		60610000 Materialaufwand für Gebäude u. Außenanlagen	-1.000	-1.000	-96,19
		60630000 Materialaufwand für Einrichtungen und Ausstattungen	-1.000	-1.000	-787,28
		60700000 Aufwendungen für Berufskleidung, Arbeitsschutzmittel u. ä.	-6.000	-6.000	-5.385,66
		60890000 übriger sonstiger Materialaufwand	-4.500	-4.000	-4.567,08
		61610000 Instandhaltung der Gebäude und Außenanlagen (Bauunterhaltung)	-1.000	-1.000	-1.552,36
		61630000 Instandhaltung von Einrichtungen und Ausstattungen	-1.000	-1.000	-251,31
		61640000 Instandhaltung von Fahrzeugen	-17.000	-13.000	-11.331,27
		61660000 Wartungskosten	-1.300	-1.300	-1.052,89

Produktbereich	01	Innere Verwaltung
Produktebene/gruppe	01111	Verwaltungssteuerung/-service
Produkt	0111114	Dienstleistungsbetrieb und Fuhrpark
Produkt	11114	Dienstleistungsbetrieb und Fuhrpark

Nr.	Konten	Bezeichnung	Haushaltsansatz		Ergebnis des Jahresabschlusses 2021
			2023	2022	
			- Euro -	- Euro -	- Euro -
1	2	3	4	5	6
		61690000 sonstige Fremdinstandhaltung	-3.500	-3.500	-3.252,77
		61710000 Aufwendungen für Fremdensorgung	-8.100	-550	-532,08
		61790000 andere sonstige Aufwendungen für bezogene Leistungen	-11.600	-3.000	-1.348,52
		67100000 Leasing	-113.377	-89.881	-79.665,00
		67300000 Gebühren (Rundfunk)	-169	-160	-157,50
		68320000 Telefonkosten	-2.500	-2.500	-2.359,82
		68500000 Reisekosten	-50	-50	0,00
		68800000 Aufwendungen für Fort-, und Weiterbildung	-2.000	-2.000	-1.662,60
		69000000 Beiträge für gebäudebezogene Versicherungen	-1.583	-2.193	-1.428,86
		69010000 Kfz-Versicherungsbeiträge	-16.060	-15.000	-14.054,29
		69090000 Beiträge für sonstige Versicherungen	-72	-36	-9,00
		69931000 Lkw-Maut	-600	-600	-475,73
16	66	Abschreibungen	-34.279	-32.713	-44.357,37
		66200000 Abschreibungen auf Gebäude und Gebäudeeinrichtungen, Sachanlagen im Gemeingebrauch und Infrastrukturvermögen	-6.018	-6.018	-6.017,00
		66420000 Abschreibungen auf Betriebsausstattung	-8.168	-8.616	-8.767,17
		66430000 Abschreibungen auf Fuhrpark	-20.093	-18.079	-29.573,20
20	70,74,76	Sonstige ordentliche Aufwendungen	-2.500	-2.500	-2.483,00
		70300000 Kfz-Steuer	-2.500	-2.500	-2.483,00
21	=	Summe der ordentlichen Aufwendungen	-1.058.540	-982.398	-916.633,16
22	=	Verwaltungsergebnis	-1.057.540	-982.398	-914.992,56
26	=	Ordentliches Ergebnis (Verwaltungsergebnis und Finanzergebnis)	-1.057.540	-982.398	-914.992,56
27	59	Außerordentliche Erträge	0	0	36,00
		59890000 sonstige periodenfremde Erträge	0	0	36,00
29	=	Außerordentliches Ergebnis	0	0	36,00
30	=	Jahresergebnis vor internen Leistungsbeziehungen (ordentliches Ergebnis und außerordentliches Ergebnis)	-1.057.540	-982.398	-914.956,56
31	95	Erlöse aus internen Leistungsbeziehungen	371.788	322.715	358.105,82
		95100100 Erlös ILV Leistungen Dienstleistungsbetrieb	371.788	322.715	358.105,82
32	96	Kosten aus internen Leistungsbeziehungen	-23.726	-25.564	-21.541,68
		96100000 Kosten aus interner Leistungsverrechnung	-13.944	-16.092	-13.402,65
		96100200 ILV Wassermeisterleistungen	-4.264	-4.871	-4.098,03
		96101000 Kalkulatorische Zinsen	-5.518	-4.601	-4.041,00
33	=	Ergebnis der internen Leistungsbeziehungen	348.062	297.151	336.564,14
34	=	Jahresergebnis nach internen Leistungsbeziehungen	-709.478	-685.247	-578.392,42

Produktbereich	01	Innere Verwaltung
Produktebene/gruppe	01111	Verwaltungssteuerung/-service
Produkt	0111118	Finanz- und Steuerverwaltung
Produkt	11118	Finanz- und Steuerverwaltung

Produktart	Auftragsgrundlage
intern/extern	HGO, GemHVO, GemHVO-Doppik, GrstG, GewStG, AO, KAG, HH-Satzung und andere Satzungen der Gemeinde Breidenbach

Produktziel	Organisationseinheiten
Aufstellung eines ausgeglichenen Haushaltsplanes entsprechend den Vorschriften der GemHVO-Doppik, zeitnahe Überwachung des Haushalts- und Budgetvollzuges, Einhaltung des Haushaltsplanes	Finanzverwaltung

Produktziel	Zielgruppe(n)
Aufstellung eines ausgeglichenen Haushaltsplanes entsprechend den Vorschriften der GemHVO-Doppik, zeitnahe Überwachung des Haushalts- und Budgetvollzuges, Einhaltung des Haushaltsplanes	politische Gremien
	Verwaltung
	Ausichtsbehörde
	Fachämter, intern/extern
	Grundstückseigentümer
	Bevölkerung

Produktbeschreibung	Leistung
Allgemeine Finanzwirtschaft, Haushalts- und Finanzplanung, Budgetierung, Überwachung und Steuerung des Haushaltsvollzuges, Haushalts- und betriebswirtschaftliche Dienstleistungen, Überwachung, Steuerung und Sicherstellung des Haushalts- und Budgetvollzuges, wirtschaftliches Kredit- und Schuldenmanagement, Beteiligungsmanagement, Festsetzung und Erhebung von Steuern	Ermittlung der Grundsätze der Budgetierung. Überwachung und Konsolidierung der Mittelanmeldungen, Durchführung der Arbeiten von der Aufstellung des Haushaltsplanentwurfes bis zur Vorlage der Haushaltssatzung an die Aufsichtsbehörde, Berechnung von Finanzzuweisungen, Umlagen und Einkommenssteueranteilen, Überwachung und Steuerung des Haushaltsvollzuges, Festelegung der Bewirtschaftungsregeln, Unterstützung der Verwaltungsführung, Berichterstattung an politische Gremien über den Haushaltsvollzug, Kreditmanagement, Übernahme und Verwaltung von Bürgschaften, Beteiligungen. Aufstellung der Jahresrechnung mit Anlagen. Finanz-, Debitoren und Kreditorenbuchhaltung, Anlagenbuchhaltung, KLR, Festsetzung und Erhebung von Steuern, Festsetzung und Erhebung von Gebühren.

Nr.	Konten	Bezeichnung	Haushaltsansatz		Ergebnis des Jahresabschlusses 2021
			2023	2022	
			- Euro -	- Euro -	- Euro -
1	2	3	4	5	6
1		Ordentliche Erträge			
10	53	Sonstige ordentliche Erträge	49.580	30.190	0,00
		<i>53800000 Erträge aus der Herabsetzung und Auflösung von Rückstellungen (außer</i>	<i>49.580</i>	<i>30.190</i>	<i>0,00</i>
11	=	Summe der ordentlichen Erträge	49.580	30.190	0,00
12		Ordentliche Aufwendungen			
13	62, 63, 640-643, 647-649, 65	Personalaufwendungen	-232.976	-174.494	-185.717,78
		<i>62000000 Entgelte für geleistete Arbeitszeit (einschl. tariflicher, vertraglicher oder arbeitsbedingter Zulagen)</i>	<i>-176.345</i>	<i>-132.005</i>	<i>-139.079,93</i>
		<i>62011000 Leistungsentgelt nach TVöD</i>	<i>-3.296</i>	<i>-2.476</i>	<i>-2.475,00</i>
		<i>62012000 Entgelte - Fahrradleasing</i>	<i>-340</i>	<i>-340</i>	<i>-169,92</i>
		<i>64000000 Arbeitgeberanteil zur Sozialversicherung Entgeltbereich Sonstige personalbezogene Zahlungen an Sozialversicherungsträger</i>	<i>-36.827</i>	<i>-27.569</i>	<i>-31.750,20</i>
		<i>64700000 Zukunftssicherung / Zusatzversorgung Entgeltbereich</i>	<i>-16.168</i>	<i>-12.104</i>	<i>-12.242,73</i>
14	644-646	Versorgungsaufwendungen	0	-16.500	-43.943,60
		<i>64620000 Zuführung zu Rückstellungen Altersteilzeit</i>	<i>0</i>	<i>-16.500</i>	<i>-43.943,60</i>

Produktbereich	01	Innere Verwaltung
Produktebene/gruppe	01111	Verwaltungssteuerung/-service
Produkt	0111118	Finanz- und Steuerverwaltung
Produkt	11118	Finanz- und Steuerverwaltung

Nr.	Konten	Bezeichnung	Haushaltsansatz		Ergebnis des Jahresabschlusses 2021
			2023	2022	
			- Euro -	- Euro -	- Euro -
1	2	3	4	5	6
15	60,61, 67-69	Aufwendungen für Sach- und Dienstleistungen	-61.586	-11.686	-12.437,96
		<i>60100000 Aufwendungen für Büromaterial und Drucksachen der Verwaltung und ähnl. Einrichtungen</i>	0	-600	0,00
		<i>61790000 andere sonstige Aufwendungen für bezogene Leistungen</i>	-48.500	-1.000	-3.044,76
		<i>67901000 Aufwendungen für Softwarepflege</i>	-13.000	-10.000	-9.375,20
		<i>68500000 Reisekosten</i>	-50	-50	0,00
		<i>69090000 Beiträge für sonstige Versicherungen</i>	-36	-36	-18,00
21	=	Summe der ordentlichen Aufwendungen	-294.562	-202.680	-242.099,34
22	=	Verwaltungsergebnis	-244.982	-172.490	-242.099,34
26	=	Ordentliches Ergebnis (Verwaltungsergebnis und Finanzergebnis)	-244.982	-172.490	-242.099,34
30	=	Jahresergebnis vor internen Leistungsbeziehungen (ordentliches Ergebnis und außerordentliches Ergebnis)	-244.982	-172.490	-242.099,34
31	95	Erlöse aus internen Leistungsbeziehungen	50.466	65.245	48.505,54
		<i>95100000 Erlös aus interner Leistungsverrechnung</i>	50.466	65.245	48.505,54
33	=	Ergebnis der internen Leistungsbeziehungen	50.466	65.245	48.505,54
34	=	Jahresergebnis nach internen Leistungsbeziehungen	-194.516	-107.245	-193.593,80

Produktbereich	01	Innere Verwaltung
Produktebene/gruppe	01111	Verwaltungssteuerung/-service
Produkt	0111119	Kassen-, Rechnungs- und Vollstreckungswesen
Produkt	11119	Kassen-, Rechnungs- und Vollstreckungswesen

Produktart	Auftragsgrundlage
extern	GemHVO, GemHVO-Doppik, GemKVO, VerwVollstrG, HessVwVfG, ZVG

Organisationseinheiten
Gemeindekasse

Produktziel	Zielgruppe(n)
Zeitnahe und zügige Realisierung der Einnahmen und Ausgaben; gewinnbringende Verwaltung freier Kassenmittel; rechtzeitige und vollständige Mahnung aller fällig gewordenen Geldforderungen und bei Nichtrealisierung Einleitung der Vollstreckung	Fachbereiche; Zahlungsempfänger; Zahlungspflichtige

Produktbeschreibung	Leistung
Abwicklung des gesamten gemeindlichen Zahlungsverkehrs; Prüfung und Verwaltung der Belege; Buchführung; Verwahrung; Statistiken	Abwicklung aller baren und unbaren Ein- und Auszahlungen; Planung und Sicherung der Kassenliquidität; wirtschaftliche und termingerechte Verwaltung der Kassenmittel; Dokumentation und Führen der notwendigen Kassenbücher; Erstellen der Vierteljahres- sowie der Schulden- und der Finanzvermögensstatistik; Anmahnung und Beitreibung von offenen Forderungen, ggf. Einleitung der Zwangsvollstreckung; Stundung von Forderungen und Nebenforderungen; Niederschlagung oder Erlass bzw. Vollstreckungsaufschub; Bearbeitung von Zwangsversteigerungen und privaten oder gewerblichen Insolvenzverfahren;

Nr.	Konten	Bezeichnung	Haushaltsansatz		Ergebnis des Jahresabschlusses 2021
			2023	2022	
			- Euro -	- Euro -	- Euro -
1	2	3	4	5	6
1		Ordentliche Erträge			
4	548-549	Kostenersatzleistungen und -erstattungen	0	0	5.962,77
		54880000 Kostenerstattungen von übrigen Bereichen	0	0	5.962,77
11	=	Summe der ordentlichen Erträge	0	0	5.962,77
12		Ordentliche Aufwendungen			
13	62, 63, 640-643, 647-649, 65	Personalaufwendungen	-81.613	-87.309	-80.320,44
		62000000 Entgelte für geleistete Arbeitszeit (einschl. tariflicher, vertraglicher oder arbeitsbedingter Zulagen)	-61.233	-66.336	-62.728,76
		62011000 Leistungsentgelt nach TVöD	-1.979	-1.084	-1.253,01
		64000000 Arbeitgeberanteil zur Sozialversicherung Entgeltbereich Sonstige personalbezogene Zahlungen an Sozialversicherungsträger	-12.787	-13.821	-11.991,60
		64700000 Zukunftssicherung / Zusatzversorgung Entgeltbereich	-5.614	-6.068	-4.347,07
15	60,61, 67-69	Aufwendungen für Sach- und Dienstleistungen	-24.630	-23.530	-23.246,88
		67500000 Bankspesen / Kosten des Geldverkehrs u.d. Kapitalbeschaffung	-3.400	-3.300	-3.182,27
		67720000 Aufwendungen für Steuerberatung und Wirtschaftsprüfung	-21.000	-20.000	-19.984,61
		68500000 Reisekosten	-150	-150	0,00
		69100000 Beiträge zu Wirtschaftsverbänden und Berufsvertretungen, sonstige Vereinigungen	-80	-80	-80,00
21	=	Summe der ordentlichen Aufwendungen	-106.243	-110.839	-103.567,32
22	=	Verwaltungsergebnis	-106.243	-110.839	-97.604,55
26	=	Ordentliches Ergebnis (Verwaltungsergebnis und Finanzergebnis)	-106.243	-110.839	-97.604,55
29	=	Außerordentliches Ergebnis	0	0	0,00
30	=	Jahresergebnis vor internen Leistungsbeziehungen (ordentliches Ergebnis und außerordentliches Ergebnis)	-106.243	-110.839	-97.604,55

Produktbereich 01 Innere Verwaltung
 Produktebene/gruppe 01111 Verwaltungssteuerung/-service
 Produkt 0111119 Kassen-, Rechnungs- und Vollstreckungswesen
 Produkt 11119 Kassen-, Rechnungs- und Vollstreckungswesen

Nr.	Konten	Bezeichnung	Haushaltsansatz		Ergebnis des Jahresabschlusses 2021
			2023	2022	
			- Euro -	- Euro -	- Euro -
1	2	3	4	5	6
31	95	Erlöse aus internen Leistungsbeziehungen	938	9.073	901,19
		<i>95100000 Erlös aus interner Leistungsverrechnung</i>	938	9.073	901,19
32	96	Kosten aus internen Leistungsbeziehungen	-1.590	0	-1.528,39
		<i>96100000 Kosten aus interner Leistungsverrechnung</i>	-1.590	0	-1.528,39
33	=	Ergebnis der internen Leistungsbeziehungen	-652	9.073	-627,20
34	=	Jahresergebnis nach internen Leistungsbeziehungen	-106.895	-101.766	-98.231,75

Produktbereich	02	Sicherheit und Ordnung
Produktebene/gruppe	02121	Statistik und Wahlen
Produkt	0212101	Statistiken und Wahlen
Produkt	12101	Statistiken und Wahlen

Produktart	Auftragsgrundlage
extern	HGO, verschiedene Wahlgesetze
	Organisationseinheiten
	Hauptamt
Produktziel	Zielgruppe(n)
Sicherstellung einer ordnungsgemäßen Wahl; Information über die Wahlrechte, um die Wahlbeteiligung zu erhöhen; Erfüllung der Verpflichtung zur Bereitstellung von Daten zu statistischen Zwecken	Wahlberechtigte Einwohner; Statistisches Landesamt
Produktbeschreibung	Leistung
Vorbereitung und Durchführung von Wahlen und Abstimmungen, Bürgerbegehren; Erstellung von Auftragsstatistiken und gemeindeeigenen Statistiken	Vorbereitung und Durchführung von Europa-, Bundestags-, Landtags-, Kommunal- (Wahlen zum Kreistag, zur Gemeindevertretung, Ortsbeirat), Bürgermeister- und Landratswahlen; sonstige Wahlen und Abstimmungen (Ausländerbeiratswahlen); Volksabstimmungen und Bürgerentscheide

Nr.	Konten	Bezeichnung	Haushaltsansatz		Ergebnis des Jahresabschlusses 2021
			2023	2022	
			- Euro -	- Euro -	- Euro -
1	2	3	4	5	6
1		Ordentliche Erträge			
4	548-549	Kostensatzleistungen und -erstattungen	2.500	0	1.122,00
		54810000 Kostenerstattungen vom Land	2.500	0	0,00
		54820000 Kostenerstattungen von Gemeinden (GV)	0	0	1.122,00
11	=	Summe der ordentlichen Erträge	2.500	0	1.122,00
12		Ordentliche Aufwendungen			
15	60,61, 67-69	Aufwendungen für Sach- und Dienstleistungen	-8.600	-1.300	-17.205,98
		60100000 Aufwendungen für Büromaterial und Drucksachen der Verwaltung und ähnl. Einrichtungen	-1.000	0	-5.702,68
		61310000 Aufwandsentschädigungen für ehrenamtl. Tätige	-3.000	0	-6.585,00
		67901000 Aufwendungen für Softwarepflege	-4.600	-1.300	-4.918,30
21	=	Summe der ordentlichen Aufwendungen	-8.600	-1.300	-17.205,98
22	=	Verwaltungsergebnis	-6.100	-1.300	-16.083,98
26	=	Ordentliches Ergebnis (Verwaltungsergebnis und Finanzergebnis)	-6.100	-1.300	-16.083,98
29	=	Außerordentliches Ergebnis	0	0	0,00
30	=	Jahresergebnis vor internen Leistungsbeziehungen (ordentliches Ergebnis und außerordentliches Ergebnis)	-6.100	-1.300	-16.083,98
32	96	Kosten aus internen Leistungsbeziehungen	-28.835	0	-58.882,24
		96100000 Kosten aus interner Leistungsverrechnung	-27.860	0	-54.744,35
		96100100 ILV Leistungen des Dienstleistungsbetriebs	-975	0	-4.137,89
33	=	Ergebnis der internen Leistungsbeziehungen	-28.835	0	-58.882,24
34	=	Jahresergebnis nach internen Leistungsbeziehungen	-34.935	-1.300	-74.966,22

Produktbereich	02	Sicherheit und Ordnung
Produktebene/gruppe	02122	Ordnungs- und Meldeangelegenheiten - Bürgerservice Standesamtsangelegenheiten
Produkt	0212201	Ordnungsangelegenheiten
Produkt	12201	Ordnungsangelegenheiten

Produktart	Auftragsgrundlage
extern	HSOG, OWIG, StVO, HFeiertagsG, HGastG, GewO, SpielhG HE
Produktziel	Organisationseinheiten
Gefahrenabwehr; Gewährleistung der Versammlungsfreiheit und Abwehr von Gefahren für die Versammlungsteilnehmer und die Allgemeinheit; Verbesserung der Sicherheit durch Bekämpfung ordnungswidrigen Verhaltens; Koordination im Katastrophenfall; freiwillige Gerichtsbarkeit (Schiedsman und Ortsgericht); Gewährung eines ordnungsgemäßen, gastronomischen Gaststättenbetriebs im kommunalen Hoheitsgebiet; vollständige Übersicht über die Gewerbebetriebe; Gewerbeausübung im Rahmen der Gesetze	Hauptamt/Ordnungsamt
Produktbeschreibung	Zielgruppe(n)
Maßnahmen nach dem HSOG; Gefahrenabwehr bei Versammlungen und Demonstrationen; Gesundheitsschutz; Jugendschutz; Umweltordnungsrecht; Sicherheit im öffentlichen Verkehr; Verkehrsüberwachung; Jagdangelegenheiten; Beseitigung von Gefahren und Störungen der öffentlichen Sicherheit und Ordnung; Reduzierung von Obdachlosigkeit; Durchsetzen von Schutzgesetzen; Gefahrenabwehr bei Versammlungen und Demonstrationen im Rahmen des Versammlungsrechts; Ahndung und Weiterbearbeitung von Ordnungswidrigkeiten; Präventivmaßnahmen im Katastrophenschutz; Einsatzleitung im Fall einer Katastrophe; Angelegenheiten des Ortsgerichtes; Schiedsamtangelegenheiten; Schutz der Allgemeinheit vor gesundheitlichen Beeinträchtigungen; Anordnungen gem. HGastG; Erteilung und Überwachung eines vorübergehenden Gaststättenbetriebes und gewerberechtlicher Erlaubnisse; Erlaubnisse und Überwachung nach dem SpielhG HE;	Allgemeinheit; Versammlungsteilnehmer und von der Versammlung Betroffene; Personen, die Ordnungswidrigkeiten begangen haben; Betreiber und Besucher von Gaststätten und ähnlichen Betrieben; Gewerbetreibende und deren Kunden
Leistung	
	Ordnungsverfügungen; Geschwindigkeitsmessungen; Bearbeitung der Geschwindigkeitsüberschreitungen; Unterbringung von Obdachlosen; Genehmigung von Sammlungen und Lotterien; Sonn- und Feiertagsschutz; Beseitigung von Schrottfahrzeugen; Prüfung der Anmeldungen von Versammlungen und Demonstrationen; Maßnahmen zur Sicherheit und Ordnung mit Veranstaltern und Polizei; Verbots- und Auflösungsverfahren; Bußgeldverfahren; Katastrophenschutzmaßnahmen; Angelegenheiten des Ortsgerichtes und des Schiedsamtes; Vorbeugung gegen Infektionen, ansteckende Krankheiten, Tierseuchen und Schädlingsbefall; Durchführung von Maßnahmen nach dem HFEG; Überwachung von erlaubnispflichtigen Gewerbebetrieben; Gestattung vorübergehender und endgültiger Gaststättenbetriebe; Überwachung der Einhaltung der Sperrzeiten; Entgegennahme von Gewerbeanzeigen; Führen des Geweregisters; Auskünfte aus dem Geweregister; Erteilung von Reisegewerbekarten; Festsetzung von Märkten und ähnlichen Veranstaltungen; Genehmigungen nach dem Ladenschlussgesetz und Überwachung dieser Erlaubnisse; Erteilung von Spielhallenerlaubnissen und Erlaubnisse für die Aufstellung von Spielgeräten; Geeignetheitsprüfungen

Nr.	Konten	Bezeichnung	Haushaltsansatz		Ergebnis des Jahresabschlusses 2021
			2023	2022	
			- Euro -	- Euro -	
1	2	3	4	5	6
1		Ordentliche Erträge			
3	51	Öffentlich-rechtliche Leistungsentgelte	148.000	118.000	120.973,56
		51000000 öffentlich-rechtliche Verwaltungsgebühren	18.000	18.000	14.509,14
		51500000 Erträge aus Bußgeldern und Verwarnungen	130.000	100.000	106.464,42
8	540-543	Erträge aus Zuweisungen und Zuschüssen für laufende Zwecke und allgemeine Umlagen	0	0	1.003,00
		54220000 Zuweisungen für laufende Zwecke von Gemeinden und Gemeindeverbänden	0	0	1.003,00
11	=	Summe der ordentlichen Erträge	148.000	118.000	121.976,56
12		Ordentliche Aufwendungen			
13	62, 63, 640-643, 647-649, 65	Personalaufwendungen	-122.576	-160.979	-134.843,41

Produktbereich	02	Sicherheit und Ordnung
Produktebene/gruppe	02122	Ordnungs- und Meldeangelegenheiten - Bürgerservice Standesamtsangelegenheiten
Produkt	0212201	Ordnungsangelegenheiten
Produkt	12201	Ordnungsangelegenheiten

Nr.	Konten	Bezeichnung	Haushaltsansatz		Ergebnis des Jahresabschlusses 2021
			2023	2022	
			- Euro -	- Euro -	- Euro -
1	2	3	4	5	6
		62000000 Entgelte für geleistete Arbeitszeit (einschl. tariflicher, vertraglicher oder arbeitsbedingter Zulagen)	-88.891	-118.051	-98.607,79
		62001000 Entgelt für geleistete Arbeitszeit (Gefahrgutüberwachung)	-5.300	-5.190	-4.895,76
		62011000 Leistungsentgelt nach TVöD	-1.502	-1.982	-2.140,37
		62012000 Entgelte - Fahrradleasing	-794	-340	0,00
		64000000 Arbeitgeberanteil zur Sozialversicherung Entgeltbereich Sonstige personalbezogene Zahlungen an Sozialversicherungsträger	-18.693	-25.108	-21.550,62
		64700000 Zukunftssicherung / Zusatzversorgung Entgeltbereich	-7.396	-10.308	-7.648,87
15	60,61, 67-69	Aufwendungen für Sach- und Dienstleistungen	-82.922	-80.201	-75.865,79
		60100000 Aufwendungen für Büromaterial und Drucksachen der Verwaltung und ähnl. Einrichtungen	-350	-350	-455,41
		60700000 Aufwendungen für Berufskleidung, Arbeitsschutzmittel u. ä.	0	0	-91,00
		61390000 sonstige weitere Fremdleistungen	-2.500	-3.000	-471,24
		61790000 andere sonstige Aufwendungen für bezogene Leistungen	-300	-300	-119,00
		67000000 Mieten, Pachten, Erbbauzinsen	-55.000	-55.000	-54.823,30
		67200000 Lizenzen und Konzessionen	-250	-250	0,00
		67500000 Bankspesen / Kosten des Geldverkehrs u.d. Kapitalbeschaffung	-400	-250	-184,27
		67901000 Aufwendungen für Softwarepflege	-13.000	-10.000	-10.007,36
		68200000 Porto und Versandkosten	-7.000	-7.000	-6.832,81
		68500000 Reisekosten	-100	-100	0,00
		68800000 Aufwendungen für Fort-, und Weiterbildung	-500	-500	0,00
		69090000 Beiträge für sonstige Versicherungen	-72	-36	0,00
		69100000 Beiträge zu Wirtschaftsverbänden und Berufsvertretungen, sonstige Vereinigungen	-240	-220	-219,00
		69101000 Beiträge Verein Tierheim Landkreis Marburg-Biedenkopf	-3.210	-3.195	-2.662,40
16	66	Abschreibungen	-370	-190	-190,00
		66420000 Abschreibungen auf Betriebsausstattung	-370	-190	-190,00
21	=	Summe der ordentlichen Aufwendungen	-205.868	-241.370	-210.899,20
22	=	Verwaltungsergebnis	-57.868	-123.370	-88.922,64
26	=	Ordentliches Ergebnis (Verwaltungsergebnis und Finanzergebnis)	-57.868	-123.370	-88.922,64
27	59	Außerordentliche Erträge	0	0	2.666,56
		59890000 sonstige periodenfremde Erträge	0	0	2.666,56
28	79	Außerordentliche Aufwendungen	0	0	-61,05
		79700000 periodenfremde Aufwendungen	0	0	-61,05
29	=	Außerordentliches Ergebnis	0	0	2.605,51
30	=	Jahresergebnis vor internen Leistungsbeziehungen (ordentliches Ergebnis und außerordentliches Ergebnis)	-57.868	-123.370	-86.317,13
31	95	Erlöse aus internen Leistungsbeziehungen	78.432	67.335	75.387,14
		95100000 Erlös aus interner Leistungsverrechnung	78.432	67.335	75.387,14
32	96	Kosten aus internen Leistungsbeziehungen	-694	-39	-636,75
		96100100 ILV Leistungen des Dienstleistungsbetriebs	-616	0	-591,75
		96101000 Kalkulatorische Zinsen	-78	-39	-45,00
33	=	Ergebnis der internen Leistungsbeziehungen	77.738	67.296	74.750,39
34	=	Jahresergebnis nach internen Leistungsbeziehungen	19.870	-56.074	-11.566,74

Produktbereich	02	Sicherheit und Ordnung
Produktebene/gruppe	02122	Ordnungs- und Meldeangelegenheiten - Bürgerservice Standesamtsangelegenheiten
Produkt	0212203	Melde- und Passwesen, Bürgerservice
Produkt	12203	Melde- und Passwesen, Bürgerservice

Produktart	Auftragsgrundlage
extern	Meldegesetz, PersonalausweisG, PassG, SGB
Produktziel	Organisationseinheiten
Verlässliche Daten unter Berücksichtigung des Datenschutzes über die Einwohner verwalten; Sicherstellen, dass die Einwohner sich ordnungsgemäß ausweisen können und über passende Reisedokumente verfügen; umfassende bürgerfreundliche Informationen und Beratungen, schnelle und korrekte Vermittlung von Gesprächen Sicherstellung einer schnellen ordnungsgemäßen und wirtschaftlichen Bearbeitung der Post	Hauptamt/Einwohnermeldeamt
Produktbeschreibung	Zielgruppe(n)
An-, Ab- und Ummeldungen sowie Berichtigungen; Anbieten von gemeindlichen Dienstleistungen an zentraler Stelle; allgemeine Bürgerinformation; Pässe und Ausweise; Beantragung von Führungszeugnissen; Beglaubigungen; Fischereischeine; Änderungen der KFZ-Scheine; Bearbeitung von Führerscheinanträgen	Einwohner, Behörden, andere Berechtigte, Verwaltung
Leistung	
	Versorgung der Einwohner mit gültigen Personalausweisen, Kinderpässen und Reisepässen sowie Führungszeugnissen und Auszügen aus dem Gewerbezentralregister; An-, Ab- und Ummeldungen von Haupt- und Nebenwohnungen; Melderegister auf dem aktuellen Stand halten; Auskünfte und Bescheinigungen aus dem Melderegister; Bürger- und Besucherberatung; Weitergabe von Informationen an die Verwaltung und an die Bürger; Änderungen an den KFZ-Scheinen vornehmen; Ausstellen von Fischereischeinen; Bearbeitung von Führerscheinanträgen; Aufnahme von Rentenanträgen

Nr.	Konten	Bezeichnung	Haushaltsansatz		Ergebnis des Jahresabschlusses 2021
			2023	2022	
			- Euro -	- Euro -	- Euro -
1	2	3	4	5	6
1		Ordentliche Erträge			
3	51	Öffentlich-rechtliche Leistungsentgelte	42.000	41.000	42.298,58
		51000000 öffentlich-rechtliche Verwaltungsgebühren	42.000	41.000	42.298,58
11	=	Summe der ordentlichen Erträge	42.000	41.000	42.298,58
12		Ordentliche Aufwendungen			
13	62, 63, 640-643, 647-649, 65	Personalaufwendungen	-105.157	-105.419	-93.554,36
		62000000 Entgelte für geleistete Arbeitszeit (einschl. tariflicher, vertraglicher oder arbeitsbedingter Zulagen)	-79.736	-80.041	-71.043,43
		62011000 Leistungsentgelt nach TVöD	-1.465	-1.363	-1.649,64
		64000000 Arbeitgeberanteil zur Sozialversicherung Entgeltbereich Sonstige personalbezogene Zahlungen an Sozialversicherungsträger	-16.647	-16.688	-15.616,61
		64700000 Zukunftssicherung / Zusatzversorgung Entgeltbereich	-7.309	-7.327	-5.244,68
15	60,61, 67-69	Aufwendungen für Sach- und Dienstleistungen	-48.200	-45.600	-40.366,99
		60100000 Aufwendungen für Büromaterial und Drucksachen der Verwaltung und ähnl. Einrichtungen	-28.500	-28.000	-23.447,14
		67901000 Aufwendungen für Softwarepflege	-19.600	-17.500	-16.919,85
		68500000 Reisekosten	-100	-100	0,00
21	=	Summe der ordentlichen Aufwendungen	-153.357	-151.019	-133.921,35
22	=	Verwaltungsergebnis	-111.357	-110.019	-91.622,77
26	=	Ordentliches Ergebnis (Verwaltungsergebnis und Finanzergebnis)	-111.357	-110.019	-91.622,77

Produktbereich	02	Sicherheit und Ordnung
Produktebene/gruppe	02122	Ordnungs- und Meldeangelegenheiten - Bürgerservice Standesamtsangelegenheiten
Produkt	0212203	Melde- und Passwesen, Bürgerservice
Produkt	12203	Melde- und Passwesen, Bürgerservice

Nr.	Konten	Bezeichnung	Haushaltsansatz		Ergebnis des Jahresabschlusses 2021
			2023	2022	
			- Euro -	- Euro -	- Euro -
1	2	3	4	5	6
30	=	Jahresergebnis vor internen Leistungsbeziehungen (ordentliches Ergebnis und außerordentliches Ergebnis)	-111.357	-110.019	-91.622,77
31	95	Erlöse aus internen Leistungsbeziehungen	25.833	25.971	24.830,00
		<i>95100000 Erlös aus interner Leistungsverrechnung</i>	25.833	25.971	24.830,00
32	96	Kosten aus internen Leistungsbeziehungen	-25.630	-23.163	-25.127,25
		<i>96100000 Kosten aus interner Leistungsverrechnung</i>	-25.630	-23.163	-25.127,25
33	=	Ergebnis der internen Leistungsbeziehungen	203	2.808	-297,25
34	=	Jahresergebnis nach internen Leistungsbeziehungen	-111.154	-107.211	-91.920,02

Produktbereich	02	Sicherheit und Ordnung
Produktebene/gruppe	02122	Ordnungs- und Meldeangelegenheiten - Bürgerservice Standesamtsangelegenheiten
Produkt	0212204	Personenstandswesen (Standesamt)
Produkt	12204	Personenstandswesen (Standesamt)

Produktart	Auftragsgrundlage
extern	PStG, PStV, BGB, EGBGB, StAG, DA- Standesbeamte, FamNamRG, BVFG, LPartG, AufenthG, Eheschließungsrecht

Produktziel	Organisationseinheiten
Urkundliche Nachweise über den Personenstand führen und bereithalten; Eheschließungen durchführen; Beratung über Eheschließungsverfahren und Namensänderung durchführen	Hauptamt/Standesamt

Produktziel	Zielgruppe(n)
Urkundliche Nachweise über den Personenstand führen und bereithalten; Eheschließungen durchführen; Beratung über Eheschließungsverfahren und Namensänderung durchführen	Natürliche Personen; Behörden

Produktbeschreibung	Leistung
Beurkundung von Geburten und Sterbefällen; Prüfen der Ehefähigkeit und Eheschließungen; Führen und Anlegen der Familienbücher, Namensänderungen; Beurkundungen namensrechtlicher Erklärungen von Spätaussiedlern, sonstige Beurkundungen und öffentliche Beglaubigungen, Regelungen der deutschen Staatsangehörigkeit im Rahmen der Mitwirkung, Begründung von Lebenspartnerschaften.	Geburt und Tod eines Menschen beurkunden; Auskünfte erteilen; Nachbeurkundungen von Geburt, Eheschließung und Sterbefall im Ausland einleiten; Eheschließungen nach Prüfung vornehmen; Personenstandsregister führen und Urkunden daraus erstellen; Auskünfte erteilen; Ehefähigkeitszeugnis ausstellen; Namenserklärungen beurkunden; weitere personenstandsrechtliche Urkunden erstellen; Anträge entgegennehmen und prüfen; Vorermittlungen durchführen; über Vornamensänderungen entscheiden

Nr.	Konten	Bezeichnung	Haushaltsansatz		Ergebnis des Jahresabschlusses 2021
			2023	2022	
			- Euro -	- Euro -	- Euro -
1	2	3	4	5	6
1		Ordentliche Erträge			
2	50	Privatrechtliche Leistungsentgelte	200	0	0,00
		50900000 sonstige Umsatzerlöse	200	0	0,00
3	51	Öffentlich-rechtliche Leistungsentgelte	5.000	4.500	5.257,30
		51000000 öffentlich-rechtliche Verwaltungsgebühren	5.000	4.500	5.257,30
11	=	Summe der ordentlichen Erträge	5.200	4.500	5.257,30
12		Ordentliche Aufwendungen			
15	60,61, 67-69	Aufwendungen für Sach- und Dienstleistungen	-9.130	-8.630	-7.937,29
		60100000 Aufwendungen für Büromaterial und Drucksachen der Verwaltung und ähnl. Einrichtungen	-300	-500	-488,89
		60302000 Anschaffung von Büchern	-300	0	0,00
		67901000 Aufwendungen für Softwarepflege	-6.000	-6.000	-5.531,58
		68100000 Aufwendungen für Zeitungen und Fachliteratur der Verwaltung und ähnlicher Einrichtungen	-1.900	-1.500	-1.786,82
		68710000 Geschenke	-500	-500	0,00
		69100000 Beiträge zu Wirtschaftsverbänden und Berufsvertretungen, sonstige Vereinigungen	-130	-130	-130,00
21	=	Summe der ordentlichen Aufwendungen	-9.130	-8.630	-7.937,29
22	=	Verwaltungsergebnis	-3.930	-4.130	-2.679,99
26	=	Ordentliches Ergebnis (Verwaltungsergebnis und Finanzergebnis)	-3.930	-4.130	-2.679,99
30	=	Jahresergebnis vor internen Leistungsbeziehungen (ordentliches Ergebnis und außerordentliches Ergebnis)	-3.930	-4.130	-2.679,99
32	96	Kosten aus internen Leistungsbeziehungen	-33.049	-27.498	-31.765,83
		96100000 Kosten aus interner Leistungsverrechnung	-33.049	-27.498	-31.765,83
33	=	Ergebnis der internen Leistungsbeziehungen	-33.049	-27.498	-31.765,83
34	=	Jahresergebnis nach internen Leistungsbeziehungen	-36.979	-31.628	-34.445,82

Produktbereich	02	Sicherheit und Ordnung
Produktebene/gruppe	02126	Brand- und Katastrophenschutz
Produkt	0212601	Brandschutz und Gefahrenabwehrmaßnahmen
Produkt	12601	Brandschutz und Gefahrenabwehrmaßnahmen

Produktart	Auftragsgrundlage
extern	HBKG
	Organisationseinheiten
	Hauptamt/Ordnungsamt/Freiwillige Feuerwehren
Produktziel	Zielgruppe(n)
Brandgefahren erkennen und beseitigen; Brände löschen; Gefahrenabwehr	Allgemeinheit
Produktbeschreibung	Leistung
Brandbekämpfung; Atemschutz; Brandsicherheitsdienst; Brandschutzerziehung; technische Hilfeleistung; Aufgaben der Gemeinde im erweiterten Katastrophenschutz; Aufgaben nach den Sicherstellungsgesetzen; Behörden- und Betriebsselbstschutz; Beseitigung von Verkehrshindernissen; Überschwemmungen (Hochwasser); Hochwasserschutz; biologische und radioaktive Umweltgefahren; Verwaltung der Personaldaten der aktiven Feuerwehrmitglieder; Erstellung von Rechnungen für die Inanspruchnahme technischer Hilfeleistungen	Vorbeugende Maßnahmen zum Brandschutz durchführen; Brandbekämpfung und Überwachung; Atemschutz; Sichern und Beseitigen von Gefahrenpunkten und Gefahrgütern; Hilfeleistung für Dritte z.B. bei Hochwasser, Verkehrsunfällen etc.; Hilfeleistungen in Katastrophenfällen; Verwaltung der Personaldaten der aktiven Feuerwehrmitglieder; Erstellung von Rechnungen für die Inanspruchnahme technischer Hilfeleistungen

Nr.	Konten	Bezeichnung	Haushaltsansatz		Ergebnis des Jahresabschlusses 2021
			2023	2022	
			- Euro -	- Euro -	
1	2	3	4	5	6
1		Ordentliche Erträge			
3	51	Öffentlich-rechtliche Leistungsentgelte	2.500	2.500	13.595,55
		<i>51100000 öffentlich-rechtliche Benutzungsgebühren</i>	2.500	2.500	13.595,55
4	548-549	Kostenersatzleistungen und -erstattungen	0	0	2.368,25
		<i>54820000 Kostenerstattungen von Gemeinden (GV)</i>	0	0	2.368,25
9	546	Erträge aus der Auflösung von Sonderposten aus Investitionszuweisungen, -zuschüssen und Investitionsbeiträgen	28.667	28.816	29.521,11
		<i>54600000 Erträge aus der Auflösung von Sonderposten aus Investitionszuweisungen</i>	25.874	26.023	27.831,00
		<i>54610000 Erträge aus der Auflösung von Sonderposten aus Investitionszuschüssen vom nicht öffentlichen Bereich</i>	2.793	2.793	1.690,11
11	=	Summe der ordentlichen Erträge	31.167	31.316	45.484,91
12		Ordentliche Aufwendungen			
13	62, 63, 640-643, 647-649, 65	Personalaufwendungen	-8.850	-8.850	-6.283,83
		<i>64200000 Beiträge zur Berufsgenossenschaft und Unfallversicherung</i>	-1.850	-1.850	-1.788,77
		<i>65900000 übrige sonstige Personalaufwendungen</i>	-7.000	-7.000	-4.495,06
15	60,61, 67-69	Aufwendungen für Sach- und Dienstleistungen	-228.630	-155.725	-182.444,19
		<i>60510000 Strom</i>	-7.500	-6.000	-7.986,83
		<i>60520000 Gas</i>	-22.000	-7.000	-7.961,36
		<i>60540000 Heizöl</i>	-5.000	-2.500	-2.205,12
		<i>60550000 Treibstoffe</i>	-7.000	-4.900	-4.746,30
		<i>60560000 Wasser</i>	-200	-200	-140,54
		<i>60570000 Abwasser</i>	-550	-320	-327,00
		<i>60610000 Materialaufwand für Gebäude u. Außenanlagen</i>	-1.500	-1.500	-92,29
		<i>60630000 Materialaufwand für Einrichtungen und Ausstattungen</i>	-12.000	-5.000	-9.734,37
		<i>60700000 Aufwendungen für Berufskleidung, Arbeitsschutzmittel u. ä.</i>	-50.000	-20.000	-10.707,23
		<i>60710000 Aufwendungen für Berufskleidung u. ä. - Jugendfeuerwehren</i>	-2.000	-1.000	-872,27

Produktbereich	02	Sicherheit und Ordnung
Produktebene/gruppe	02126	Brand- und Katastrophenschutz
Produkt	0212601	Brandschutz und Gefahrenabwehrmaßnahmen
Produkt	12601	Brandschutz und Gefahrenabwehrmaßnahmen

Nr.	Konten	Bezeichnung	Haushaltsansatz		Ergebnis des Jahresabschlusses 2021
			2023	2022	
			- Euro -	- Euro -	- Euro -
1	2	3	4	5	6
		60720000 Aufwendungen für Berufskleidung u.ä. - Kinderfeuerwehren	-500	0	0,00
		60810000 Reinigungsmaterial	-1.000	-1.000	-1.696,65
		60890000 übriger sonstiger Materialaufwand	0	0	-3.000,00
		60893000 Materialaufwand Personalgewinnung Feuerwehr	-2.000	0	0,00
		60894000 Materialaufwand Kinderfeuerwehren	-500	0	0,00
		60895000 Materialaufwand Fachbereich Funk	-1.250	0	0,00
		60898000 Materialaufwand örtlich technische Einsatzleitung	-500	0	0,00
		61310000 Aufwandsentschädigungen für ehrenamtl. Tätige	-15.600	-18.500	-16.860,00
		61610000 Instandhaltung der Gebäude und Außenanlagen (Bauunterhaltung)	-16.800	-2.000	-43.334,79
		61620000 Instandhaltung von tech. Anlagen in Betriebsbauten	-2.000	-1.400	-359,86
		61630000 Instandhaltung von Einrichtungen und Ausstattungen	-4.500	-5.000	-4.386,81
		61631000 Instandhaltung von Einr. und Ausstattung Atemschutzwerkstatt	-12.000	-14.000	-15.363,53
		61640000 Instandhaltung von Fahrzeugen	-10.000	-10.000	-13.403,15
		61660000 Wartungskosten	-9.000	-9.000	-1.885,08
		61691000 Instandhaltung Fachbereich Funk	-1.250	0	0,00
		61710000 Aufwendungen für Fremdensorgung	-2.000	-2.000	-2.844,24
		61790000 andere sonstige Aufwendungen für bezogene Leistungen	-10.000	-14.500	-10.643,80
		67300000 Gebühren (Rundfunk)	-225	-210	-210,00
		67901000 Aufwendungen für Softwarepflege	-470	-420	-614,15
		68320000 Telefonkosten	-4.100	-4.260	-4.261,72
		68500000 Reisekosten	-2.000	-1.300	-740,64
		68620000 Aufwendungen für Gästebewirtung (Repräsentation)	-4.000	-3.000	-390,32
		68800000 Aufwendungen für Fort-, und Weiterbildung	-7.000	-6.700	-5.167,50
		69000000 Beiträge für gebäudebezogene Versicherungen	-3.105	-3.020	-2.080,14
		69010000 Kfz-Versicherungsbeiträge	-10.300	-10.215	-9.762,60
		69100000 Beiträge zu Wirtschaftsverbänden und Berufsvertretungen, sonstige Vereinigungen	-780	-780	-665,90
16	66	Abschreibungen	-146.577	-147.815	-145.408,52
		66110000 Abschreibungen auf Konzessionen und andere Schutzrechte	-347	0	0,00
		66200000 Abschreibungen auf Gebäude und Gebäudeeinrichtungen, Sachanlagen im Gemeingebrauch und Infrastrukturvermögen	-54.821	-54.821	-58.824,60
		66420000 Abschreibungen auf Betriebsausstattung	-28.289	-29.272	-26.743,24
		66430000 Abschreibungen auf Fuhrpark	-63.120	-63.722	-59.840,68
17	71	Aufwendungen für Zuweisungen und Zuschüsse sowie besondere Finanzaufwendungen	-13.250	-9.650	-13.412,78
		71280000 Zuschüsse für laufende Zwecke an übrige Bereiche	-5.300	-4.000	-7.000,00
		71720000 sonstige Erstattungen an Gemeinden (GV)	-550	-1.150	-548,00
		71770000 sonstige Erstattungen an private Unternehmen	-7.400	-4.500	-5.864,78
21	=	Summe der ordentlichen Aufwendungen	-397.307	-322.040	-347.549,32
22	=	Verwaltungsergebnis	-366.140	-290.724	-302.064,41
24	77	Finanzaufwendungen	-9.800	0	-14.972,53
		77100000 Bankzinsen	0	0	-5.172,53
		77500000 Zinsen für sonstige Verbindlichkeiten	-9.800	0	-9.800,00
25	=	Finanzergebnis	-9.800	0	-14.972,53
26	=	Ordentliches Ergebnis (Verwaltungsergebnis und Finanzergebnis)	-375.940	-290.724	-317.036,94

Produktbereich	02	Sicherheit und Ordnung
Produktebene/gruppe	02126	Brand- und Katastrophenschutz
Produkt	0212601	Brandschutz und Gefahrenabwehrmaßnahmen
Produkt	12601	Brandschutz und Gefahrenabwehrmaßnahmen

Nr.	Konten	Bezeichnung	Haushaltsansatz		Ergebnis des Jahresabschlusses 2021
			2023	2022	
			- Euro -	- Euro -	- Euro -
1	2	3	4	5	6
27	59	Außerordentliche Erträge	0	0	15.390,29
		<i>59120000 Erträge aus der Veräußerung von Vermögensgegenständen</i>	0	0	15.000,00
		<i>59890000 sonstige periodenfremde Erträge</i>	0	0	390,29
28	79	Außerordentliche Aufwendungen	0	0	-1.359,40
		<i>79410000 Verluste aus dem Abgang von Sachanlagen</i>	0	0	-1.247,40
		<i>79700000 periodenfremde Aufwendungen</i>	0	0	-112,00
29	=	Außerordentliches Ergebnis	0	0	14.030,89
30	=	Jahresergebnis vor internen Leistungsbeziehungen (ordentliches Ergebnis und außerordentliches Ergebnis)	-375.940	-290.724	-303.006,05
32	96	Kosten aus internen Leistungsbeziehungen	-117.263	-113.535	-117.241,59
		<i>96100000 Kosten aus interner Leistungsverrechnung</i>	-42.011	-38.026	-40.379,34
		<i>96100100 ILV Leistungen des Dienstleistungsbetriebs</i>	-3.681	-3.174	-3.538,25
		<i>96101000 Kalkulatorische Zinsen</i>	-71.571	-72.335	-73.324,00
33	=	Ergebnis der internen Leistungsbeziehungen	-117.263	-113.535	-117.241,59
34	=	Jahresergebnis nach internen Leistungsbeziehungen	-493.203	-404.259	-420.247,64

Produktbereich	03	Schulträgeraufgaben
Produktebene/gruppe	03243	Sonstige schulische Aufgaben
Produkt	0324301	Sonstige schulische Aufgaben
Produkt	24301	Sonstige schulische Aufgaben

Produktart	Auftragsgrundlage
extern	Beschlüsse der gemeindlichen Gremien

Organisationseinheiten
Hauptamt/Bauamt

Produktziel	Zielgruppe(n)
Förderung der Bildung	Schüler/innen der Gemeinde Breidenbach

Produktbeschreibung	Leistung
Unterstützung der Schulen	Unterstützung der Schulen bei Veranstaltungen u. a. durch den Dienstleistungsbetrieb

Nr.	Konten	Bezeichnung	Haushaltsansatz		Ergebnis des Jahresabschlusses 2021
			2023	2022	
			- Euro -	- Euro -	- Euro -
1	2	3	4	5	6
12		Ordentliche Aufwendungen			
15	60,61, 67-69	Aufwendungen für Sach- und Dienstleistungen	-100	-100	-100,00
		<i>69100000 Beiträge zu Wirtschaftsverbänden und Berufsvertretungen, sonstige Vereinigungen</i>	-100	-100	-100,00
21	=	Summe der ordentlichen Aufwendungen	-100	-100	-100,00
22	=	Verwaltungsergebnis	-100	-100	-100,00
26	=	Ordentliches Ergebnis (Verwaltungsergebnis und Finanzergebnis)	-100	-100	-100,00
30	=	Jahresergebnis vor internen Leistungsbeziehungen (ordentliches Ergebnis und außerordentliches Ergebnis)	-100	-100	-100,00
32	96	Kosten aus internen Leistungsbeziehungen	-2.000	-2.000	-6,25
		<i>96100100 ILV Leistungen des Dienstleistungsbetriebs</i>	-2.000	-2.000	-6,25
33	=	Ergebnis der internen Leistungsbeziehungen	-2.000	-2.000	-6,25
34	=	Jahresergebnis nach internen Leistungsbeziehungen	-2.100	-2.100	-106,25

Produktbereich	04	Kultur und Wissenschaft
Produktebene/gruppe	04272	Büchereien
Produkt	0427201	Büchereien
Produkt	27201	Büchereien

Produktart	Auftragsgrundlage
extern	Beschlüsse der gemeindlichen Gremien
Produktverantwortlicher	Organisationseinheiten
Hauptamtsleiter und Büchereileiter/innen	Hauptamt/Gemeindebüchereien
Produktziel	Zielgruppe(n)
Büchereien demokratisieren den Zugang zum Wissen. Sie sind ein Grundpfeiler einer freiheitlichen, integrativen, aufgeklärten Gesellschaft. Um die Attraktivität unserer Büchereien und die Besucherzahlen zu steigern, ist der Erwerb von digitalen Medien (Hörbücher, E books...) unabdingbar. Eine Erhöhung des Budgets zur Anschaffung eines Fundus ist daher erforderlich. Diese Anschaffungen sollen in den nächsten 3 Jahren erfolgen, um eine Steigerung der Besucherzahlen zu erreichen.	Alle Einwohner/innen
Produktbeschreibung	Leistung
Eine Bücherei ist eine Dienstleistungseinrichtung, die ihren Benutzern Zugang zu Wissen vermittelt. Büchereien sammeln, erschließen, bewahren und machen Informationen verfügbar. Zumeist geschieht dies durch die Bereitstellung von Medien, digitalen Inhalten und Dienstleistungen. Momentan werden in unseren Büchereien fast ausschließlich Bücher bereitgestellt und ausgeliehen.	Beschaffung, Bereitstellung und Ausleihe von Büchern für alle Altersgruppen; Aktualisierung, Neubeschaffung sowie Buchpflege; Katalogisierung und Aufbewahrung der Bücher; Inventarisierung; Statistische Auswertungen

Nr.	Konten	Bezeichnung	Haushaltsansatz		Ergebnis des Jahresabschlusses 2021
			2023	2022	
			- Euro -	- Euro -	- Euro -
1	2	3	4	5	6
12		Ordentliche Aufwendungen			
13	62, 63, 640-643, 647-649, 65	Personalaufwendungen	-890	-877	-714,84
		62000000 Entgelte für geleistete Arbeitszeit (einschl. tariflicher, vertraglicher oder arbeitsbedingter Zulagen)	-674	-664	-542,08
		62011000 Leistungsentgelt nach TVöD	-13	-13	-12,57
		64000000 Arbeitgeberanteil zur Sozialversicherung Entgeltbereich Sonstige personalbezogene Zahlungen an Sozialversicherungsträger	-141	-139	-126,36
		64700000 Zukunftssicherung / Zusatzversorgung Entgeltbereich	-62	-61	-33,83
15	60,61, 67-69	Aufwendungen für Sach- und Dienstleistungen	-10.284	-8.119	-6.019,13
		60100000 Aufwendungen für Büromaterial und Drucksachen der Verwaltung und ähnl. Einrichtungen	-400	-400	-290,32
		60302000 Anschaffung von Büchern	-2.000	-2.000	-1.936,84
		60510000 Strom	-480	-480	-428,36
		60520000 Gas	-3.500	-1.350	-1.258,56
		60560000 Wasser	-30	-30	-18,58
		60570000 Abwasser	-50	-50	-53,58
		60610000 Materialaufwand für Gebäude u. Außenanlagen	-200	-200	0,00
		60630000 Materialaufwand für Einrichtungen und Ausstattungen	-400	-400	0,00
		61310000 Aufwandsentschädigungen für ehrenamtl. Tätige	-1.840	-1.840	-1.725,00
		61610000 Instandhaltung der Gebäude und Außenanlagen (Bauunterhaltung)	-500	-500	0,00
		61630000 Instandhaltung von Einrichtungen und Ausstattungen	-150	-150	0,00
		61710000 Aufwendungen für Fremdensorgung	-79	-79	-78,12
		61790000 andere sonstige Aufwendungen für bezogene Leistungen	-400	-400	0,00
		69000000 Beiträge für gebäudebezogene Versicherungen	-255	-240	-229,77

Produktbereich	04	Kultur und Wissenschaft
Produktebene/gruppe	04272	Büchereien
Produkt	0427201	Büchereien
Produkt	27201	Büchereien

Nr.	Konten	Bezeichnung	Haushaltsansatz		Ergebnis des Jahresabschlusses 2021
			2023	2022	
			- Euro -	- Euro -	- Euro -
1	2	3	4	5	6
21	=	Summe der ordentlichen Aufwendungen	-11.174	-8.996	-6.733,97
22	=	Verwaltungsergebnis	-11.174	-8.996	-6.733,97
26	=	Ordentliches Ergebnis (Verwaltungsergebnis und Finanzergebnis)	-11.174	-8.996	-6.733,97
29	=	Außerordentliches Ergebnis	0	0	0,00
30	=	Jahresergebnis vor internen Leistungsbeziehungen (ordentliches Ergebnis und außerordentliches Ergebnis)	-11.174	-8.996	-6.733,97
32	96	Kosten aus internen Leistungsbeziehungen	-2.309	-2.424	-2.218,41
		96100000 Kosten aus interner Leistungsverrechnung	-2.263	-2.136	-2.174,66
		96100100 ILV Leistungen des Dienstleistungsbetriebs	-46	-288	-43,75
33	=	Ergebnis der internen Leistungsbeziehungen	-2.309	-2.424	-2.218,41
34	=	Jahresergebnis nach internen Leistungsbeziehungen	-13.483	-11.420	-8.952,38

Produktbereich	04	Kultur und Wissenschaft
Produktebene/gruppe	04281	Heimat- und sonstige Kulturpflege
Produkt	0428101	Vereinsförderung
Produkt	28101	Vereinsförderung

Produktart	Auftragsgrundlage
extern	Beschlüsse der gemeindlichen Gremien, Richtlinien über die Förderung der Vereine u. Verbände
	Organisationseinheiten
	Hauptamt/Finanzabteilung
Produktziel	Zielgruppe(n)
Unterstützung der Vereinsarbeit mit Schwerpunkt Jugendförderung	Vereine und Verbände
Produktbeschreibung	Leistung
Förderung von Vereinen und Verbänden; finanzielle Unterstützung bei der Durchführung von Sonderveranstaltungen (Märkte, Ausstellungen, Konzerten usw.); Baumaßnahmen; Bezuschussung der Anschaffungen langlebiger Vereinsgüter	Koordination, Mithilfe oder Durchführung von Sonderveranstaltungen von Vereinen, Kulturgruppen oder anderen Vereinigungen durch die Verwaltung und den Dienstleistungsbetrieb; Zahlung von Zuschüssen und Überwachung der Zweckgebundenheit; Förderung der Vereine gemäß der Richtlinien; Unterhaltung und Bewirtschaftung des "Hauses der Vereine, OT. Niederdielen, der Heimatstube, OT. Achenbach und des Funktionsgebäudes am Zeltplatz, OT. Wiesenbach.

Nr.	Konten	Bezeichnung	Haushaltsansatz		Ergebnis des Jahresabschlusses 2021
			2023	2022	
			- Euro -	- Euro -	
1	2	3	4	5	6
1		Ordentliche Erträge			
8	540-543	Erträge aus Zuweisungen und Zuschüssen für laufende Zwecke und allgemeine Umlagen	40.700	40.700	6.774,00
		54103010 sonstige Zuweisungen des Landes - Hessenkasse	34.200	34.200	0,00
		54220000 Zuweisungen für laufende Zwecke von Gemeinden und Gemeindeverbänden	6.500	6.500	6.774,00
9	546	Erträge aus der Auflösung von Sonderposten aus Investitionszuweisungen, -zuschüssen und Investitionsbeiträgen	12.823	12.823	12.823,00
		54600000 Erträge aus der Auflösung von Sonderposten aus Investitionszuweisungen	7.202	7.202	7.202,00
		54610000 Erträge aus der Auflösung von Sonderposten aus Investitionszuschüssen vom nicht öffentlichen Bereich	2.952	2.952	2.952,00
		54690000 Erträge aus der Auflösung von sonstigen Sonderposten aus Investitionen	2.669	2.669	2.669,00
10	53	Sonstige ordentliche Erträge	4.000	4.000	4.010,00
		53000000 Nebenerlöse aus Vermietung und Verpachtung	4.000	4.000	4.010,00
11	=	Summe der ordentlichen Erträge	57.523	57.523	23.607,00
12		Ordentliche Aufwendungen			
15	60,61, 67-69	Aufwendungen für Sach- und Dienstleistungen	-53.726	-57.060	-7.685,76
		60510000 Strom	-2.500	-3.000	-1.926,47
		60520000 Gas	-500	-500	0,00
		60540000 Heizöl	-7.000	-5.000	-2.260,59
		60560000 Wasser	-150	-210	-67,64
		60570000 Abwasser	-200	-150	-166,38
		60610000 Materialaufwand für Gebäude u. Außenanlagen	-500	-500	-344,22
		60630000 Materialaufwand für Einrichtungen und Ausstattungen	-500	-500	0,00
		61610000 Instandhaltung der Gebäude und Außenanlagen (Bauunterhaltung)	-1.000	-6.000	0,00
		61611000 Instandhaltung der Gebäude und Außenanlagen (Hessenkasse)	-38.000	-38.000	0,00
		61630000 Instandhaltung von Einrichtungen und Ausstattungen	-500	-500	-372,24
		61660000 Wartungskosten	-700	-600	-688,05
		61710000 Aufwendungen für Fremdsorgung	-425	-425	-304,20
		61790000 andere sonstige Aufwendungen für bezogene Leistungen	-400	-400	-336,25
		69000000 Beiträge für gebäudebezogene Versicherungen	-1.351	-1.275	-1.219,72
16	66	Abschreibungen	-19.835	-19.943	-20.048,00

Produktbereich	04	Kultur und Wissenschaft
Produktebene/gruppe	04281	Heimat- und sonstige Kulturpflege
Produkt	0428101	Vereinsförderung
Produkt	28101	Vereinsförderung

Nr.	Konten	Bezeichnung	Haushaltsansatz		Ergebnis des Jahresabschlusses 2021
			2023	2022	
			- Euro -	- Euro -	- Euro -
1	2	3	4	5	6
		66150000 Abschreibungen auf aktivierte Investitionszuweisungen, -zuschüsse und Investitionsbeiträge	-1.229	-1.336	-1.441,00
		66200000 Abschreibungen auf Gebäude und Gebäudeeinrichtungen, Sachanlagen im Gemeingebrauch und Infrastrukturvermögen	-18.365	-18.366	-18.366,00
		66420000 Abschreibungen auf Betriebsausstattung	-241	-241	-241,00
17	71	Aufwendungen für Zuweisungen und Zuschüsse sowie besondere Finanzaufwendungen	-15.000	-15.000	-17.904,00
		71280000 Zuschüsse für laufende Zwecke an übrige Bereiche	-14.500	-14.500	-17.750,00
		71281000 Zuschüsse für lfd. Zwecke an NABU, Obst- und Gartenbauverein	-500	-500	-154,00
21	=	Summe der ordentlichen Aufwendungen	-88.561	-92.003	-45.637,76
22	=	Verwaltungsergebnis	-31.038	-34.480	-22.030,76
26	=	Ordentliches Ergebnis (Verwaltungsergebnis und Finanzergebnis)	-31.038	-34.480	-22.030,76
27	59	Außerordentliche Erträge	0	0	2.404,94
		59890000 sonstige periodenfremde Erträge	0	0	2.404,94
29	=	Außerordentliches Ergebnis	0	0	2.404,94
30	=	Jahresergebnis vor internen Leistungsbeziehungen (ordentliches Ergebnis und außerordentliches Ergebnis)	-31.038	-34.480	-19.625,82
32	96	Kosten aus internen Leistungsbeziehungen	-7.437	-6.494	-7.736,26
		96100000 Kosten aus interner Leistungsverrechnung	-2.354	-958	-2.262,17
		96100100 ILV Leistungen des Dienstleistungsbetriebs	-779	-1.022	-748,09
		96101000 Kalkulatorische Zinsen	-4.304	-4.514	-4.726,00
33	=	Ergebnis der internen Leistungsbeziehungen	-7.437	-6.494	-7.736,26
34	=	Jahresergebnis nach internen Leistungsbeziehungen	-38.475	-40.974	-27.362,08

Produktbereich	04	Kultur und Wissenschaft
Produktebene/gruppe	04281	Heimat- und sonstige Kulturpflege
Produkt	0428102	Kulturförderung
Produkt	28102	Kulturförderung

Produktart	Auftragsgrundlage
extern	Beschlüsse der gemeindlichen Gremien
	Organisationseinheiten
	Hauptamt/Ordnungsamt
Produktziel	Zielgruppe(n)
Gewährung eines ordnungsgemäßen und reibungslosen Veranstaltungsverlaufs für Veranstalter und Besucher	Besucher, Veranstalter, Allgemeinheit
Produktbeschreibung	Leistung
Förderungen von kulturellen Veranstaltungen; Projektförderung; gemeindliche Veranstaltungen; Allgemeine Heimatpflege;	Mithilfe und finanzielle Unterstützung bei der Durchführung von Veranstaltungen verschiedener Kulturgruppen; Durchführung gemeindlicher Veranstaltungen wie z.B. Sommerempfang, Schneegestöber, Tag der Region, Fest der Kulturen usw.;

Nr.	Konten	Bezeichnung	Haushaltsansatz		Ergebnis des Jahresabschlusses 2021
			2023	2022	
			- Euro -	- Euro -	- Euro -
1	2	3	4	5	6
1		Ordentliche Erträge			
11	=	Summe der ordentlichen Erträge	0	0	0,00
12		Ordentliche Aufwendungen			
15	60,61, 67-69	Aufwendungen für Sach- und Dienstleistungen	-2.500	-6.070	-3.570,00
		<i>67000000 Mieten, Pachten, Erbbauzinsen</i>	0	-3.570	-3.570,00
		<i>68691000 Aufwendungen für gemeindliche Veranstaltungen</i>	-2.500	-2.500	0,00
17	71	Aufwendungen für Zuweisungen und Zuschüsse sowie besondere Finanzaufwendungen	-10	-10	-10,00
		<i>71280000 Zuschüsse für laufende Zwecke an übrige Bereiche</i>	-10	-10	-10,00
21	=	Summe der ordentlichen Aufwendungen	-2.510	-6.080	-3.580,00
22	=	Verwaltungsergebnis	-2.510	-6.080	-3.580,00
26	=	Ordentliches Ergebnis (Verwaltungsergebnis und Finanzergebnis)	-2.510	-6.080	-3.580,00
30	=	Jahresergebnis vor internen Leistungsbeziehungen (ordentliches Ergebnis und außerordentliches Ergebnis)	-2.510	-6.080	-3.580,00
32	96	Kosten aus internen Leistungsbeziehungen	-365	-2.212	-350,08
		<i>96100100 ILV Leistungen des Dienstleistungsbetriebs</i>	-365	-2.212	-350,08
33	=	Ergebnis der internen Leistungsbeziehungen	-365	-2.212	-350,08
34	=	Jahresergebnis nach internen Leistungsbeziehungen	-2.875	-8.292	-3.930,08

Produktbereich	04	Kultur und Wissenschaft
Produktebene/gruppe	04291	Förderung von Kirchen und sonstigen Religionen
Produkt	0429101	Förderung von Kirchen
Produkt	29101	Förderung von Kirchen

Produktart	Auftragsgrundlage
extern	Beschlüsse der gemeindlichen Gremien; vertragliche Vereinbarungen
	Organisationseinheiten
	Bauamt
Produktziel	Zielgruppe(n)
Sicherstellung der Funktionsfähigkeit der Kirchenglocken	Kirchen, Allgemeinheit
Produktbeschreibung	Leistung
Unterhaltung von Kirchenglocken	Übernahme der Kosten für die Wartung und der anfallenden Reparaturen der Kirchenglocken

Nr.	Konten	Bezeichnung	Haushaltsansatz		Ergebnis des Jahresabschlusses 2021
			2023	2022	
			- Euro -	- Euro -	- Euro -
1	2	3	4	5	6
12		Ordentliche Aufwendungen			
15	60,61, 67-69	Aufwendungen für Sach- und Dienstleistungen	-1.821	-1.821	-1.333,53
		60510000 Strom	-530	-530	-531,61
		61310000 Aufwandsentschädigungen für ehrenamtl. Tätige	-491	-491	-491,00
		61660000 Wartungskosten	-500	-500	-310,92
		61690000 sonstige Fremdstandhaltung	-300	-300	0,00
21	=	Summe der ordentlichen Aufwendungen	-1.821	-1.821	-1.333,53
22	=	Verwaltungsergebnis	-1.821	-1.821	-1.333,53
26	=	Ordentliches Ergebnis (Verwaltungsergebnis und Finanzergebnis)	-1.821	-1.821	-1.333,53
27	59	Außerordentliche Erträge	0	0	187,38
		59890000 sonstige periodenfremde Erträge	0	0	187,38
29	=	Außerordentliches Ergebnis	0	0	187,38
30	=	Jahresergebnis vor internen Leistungsbeziehungen (ordentliches Ergebnis und außerordentliches Ergebnis)	-1.821	-1.821	-1.146,15
34	=	Jahresergebnis nach internen Leistungsbeziehungen	-1.821	-1.821	-1.146,15

Produktbereich	05	Soziale Leistungen
Produktebene/gruppe	05313	Hilfe für Asylbewerber
Produkt	0531301	Flüchtlingshilfe
Produkt	31301	Flüchtlingshilfe

Produktart	Auftragsgrundlage
extern	Asylverfahrensgesetz, Landesaufnahmegesetz
	Organisationseinheiten
	Ordnungsamt
Produktziel	Zielgruppe(n)
Unterbringung und Integration von Flüchtlingen	Flüchtlinge
Produktbeschreibung	Leistung
Unterstützung von Flüchtlingen	Beschaffung von Wohnraum, Integrationsmaßnahmen wie Sprachförderung, Betreuungsangebote, Fahrdienste u.ä.

Nr.	Konten	Bezeichnung	Haushaltsansatz		Ergebnis des Jahresabschlusses 2021
			2023	2022	
			- Euro -	- Euro -	- Euro -
1	2	3	4	5	6
1		Ordentliche Erträge			
7	547	Erträge aus Transferleistungen	116.640	76.680	142.515,00
		<i>54782000 Erstattung von sozialen Leistungen von Gemeinden (GV)</i>	116.640	76.680	142.515,00
8	540-543	Erträge aus Zuweisungen und Zuschüssen für laufende Zwecke und allgemeine Umlagen	6.000	0	4.440,00
		<i>54103100 Bedarfszuweisungen des Landes nach FAG, Landesausgleichsstock</i>	6.000	0	4.440,00
11	=	Summe der ordentlichen Erträge	122.640	76.680	146.955,00
12		Ordentliche Aufwendungen			
15	60,61, 67-69	Aufwendungen für Sach- und Dienstleistungen	-84.924	-91.544	-132.178,47
		<i>60890000 übriger sonstiger Materialaufwand</i>	-10.000	-5.000	-9.760,15
		<i>61310000 Aufwandsentschädigungen für ehrenamtl. Tätige</i>	-1.800	-1.800	-1.800,00
		<i>61790000 andere sonstige Aufwendungen für bezogene Leistungen</i>	-8.000	-4.500	-3.391,82
		<i>67000000 Mieten, Pachten, Erbbauzinsen</i>	-65.124	-80.244	-117.226,50
17	71	Aufwendungen für Zuweisungen und Zuschüsse sowie besondere Finanzaufwendungen	-2.000	0	0,00
		<i>71280000 Zuschüsse für laufende Zwecke an übrige Bereiche</i>	-2.000	0	0,00
21	=	Summe der ordentlichen Aufwendungen	-86.924	-91.544	-132.178,47
22	=	Verwaltungsergebnis	35.716	-14.864	14.776,53
26	=	Ordentliches Ergebnis (Verwaltungsergebnis und Finanzergebnis)	35.716	-14.864	14.776,53
27	59	Außerordentliche Erträge	0	0	9.504,15
		<i>59890000 sonstige periodenfremde Erträge</i>	0	0	9.504,15
29	=	Außerordentliches Ergebnis	0	0	9.504,15
30	=	Jahresergebnis vor internen Leistungsbeziehungen (ordentliches Ergebnis und außerordentliches Ergebnis)	35.716	-14.864	24.280,68
32	96	Kosten aus internen Leistungsbeziehungen	-7.996	-4.397	-7.684,88
		<i>96100000 Kosten aus interner Leistungsverrechnung</i>	-3.349	-3.491	-3.218,70
		<i>96100100 ILV DLB-Leistungen</i>	-4.647	-906	-4.466,18
33	=	Ergebnis der internen Leistungsbeziehungen	-7.996	-4.397	-7.684,88
34	=	Jahresergebnis nach internen Leistungsbeziehungen	27.720	-19.261	16.595,80

Produktbereich	05	Soziale Leistungen
Produktebene/gruppe	05331	Förderung von Trägern der Wohlfahrtspflege
Produkt	0533101	Förderung von Trägern der Wohlfahrtspflege
Produkt	33101	Förderung von Trägern der Wohlfahrtspflege

Produktart	Auftragsgrundlage
extern	Beschlüsse der gemeindlichen Gremien, vertragliche Vereinbarungen

Organisationseinheiten
Hauptamt

Zielgruppe(n)
Sozialvereine und -verbände;

Produktbeschreibung	Leistung
Unterstützung von Vereinen und Verbänden der Wohlfahrtspflege	Mitgliedsbeiträge an St. Elisabeth Hospiz, Lebenshilfe Dautphetal, Deutsche Multiple Sklerose Gesellschaft, Volksbund Deutsche Kriegsgräberfürsorge, Eingliederungshilfe Marburg und Biedenkopfer Tafel

Nr.	Konten	Bezeichnung	Haushaltsansatz		Ergebnis des Jahresabschlusses 2021
			2023	2022	
			- Euro -	- Euro -	
1	2	3	4	5	6
12		Ordentliche Aufwendungen			
15	60,61, 67-69	Aufwendungen für Sach- und Dienstleistungen	-1.015	-1.015	-1.010,13
		<i>69100000 Beiträge zu Wirtschaftsverbänden und Berufsvertretungen, sonstige Vereinigungen</i>	-1.015	-1.015	-1.010,13
21	=	Summe der ordentlichen Aufwendungen	-1.015	-1.015	-1.010,13
22	=	Verwaltungsergebnis	-1.015	-1.015	-1.010,13
26	=	Ordentliches Ergebnis (Verwaltungsergebnis und Finanzergebnis)	-1.015	-1.015	-1.010,13
30	=	Jahresergebnis vor internen Leistungsbeziehungen (ordentliches Ergebnis und außerordentliches Ergebnis)	-1.015	-1.015	-1.010,13
34	=	Jahresergebnis nach internen Leistungsbeziehungen	-1.015	-1.015	-1.010,13

Produktbereich	05	Soziale Leistungen
Produktebene/gruppe	05351	Sonstige soziale Hilfen und Leistungen
Produkt	0535101	Seniorenprogramm
Produkt	35101	Seniorenprogramm

Produktart	Auftragsgrundlage
extern	Beschlüsse der gemeindlichen Gremien
	Organisationseinheiten
	Hauptamt
Produktziel	Zielgruppe(n)
Sicherung der Lebensqualität im Alter	Senioren
Produktbeschreibung	Leistung
Durchführung von Seniorennachmittagen, Senioren Aktiv Wochen, Senioren Mittagstammtischen, Ausflügen usw.; Fahrdienst für Senioren; Jubiläen	Planung, Organisation und Durchführung von Fahrdienst für Senioren mit dem Gemeindemobil, Seniorennachmittagen, Senioren Aktiv Wochen, Senioren Mittagstammtischen, Ausflügen usw.; Überreichung von Präsenten (Goldene Hochzeiten, Jubiläums-Geburtstage)

Nr.	Konten	Bezeichnung	Haushaltsansatz		Ergebnis des Jahresabschlusses 2021
			2023	2022	
			- Euro -	- Euro -	- Euro -
1	2	3	4	5	6
1		Ordentliche Erträge			
8	540-543	Erträge aus Zuweisungen und Zuschüssen für laufende Zwecke und allgemeine Umlagen	33.002	31.320	800,00
		54210000 Zuweisungen für laufende Zwecke vom Land	32.102	30.420	0,00
		54280000 Zuschüsse für laufende Zwecke von übrigen Bereichen	900	900	800,00
10	53	Sonstige ordentliche Erträge	2.000	3.000	0,00
		53030000 Nebenerlöse aus Veranstaltungen	2.000	3.000	0,00
11	=	Summe der ordentlichen Erträge	35.002	34.320	800,00
12		Ordentliche Aufwendungen			
13	62, 63, 640-643, 647-649, 65	Personalaufwendungen	-32.102	-30.420	0,00
		62000000 Entgelte für geleistete Arbeitszeit (einschl. tariflicher, vertraglicher oder arbeitsbedingter Zulagen)	-24.440	-23.160	0,00
		62011000 Leistungsentgelt nach TVöD	-451	-427	0,00
		64000000 Arbeitgeberanteil zur Sozialversicherung Entgeltbereich Sonstige personalbezogene Zahlungen an Sozialversicherungsträger	-5.011	-4.748	0,00
		64700000 Zukunftssicherung / Zusatzversorgung Entgeltbereich	-2.200	-2.085	0,00
15	60,61, 67-69	Aufwendungen für Sach- und Dienstleistungen	-8.700	-8.700	-142,97
		60890000 übriger sonstiger Materialaufwand	-2.000	-7.000	0,00
		61790000 andere sonstige Aufwendungen für bezogene Leistungen	-5.000	0	0,00
		68710000 Geschenke	-1.700	-1.700	-142,97
21	=	Summe der ordentlichen Aufwendungen	-40.802	-39.120	-142,97
22	=	Verwaltungsergebnis	-5.800	-4.800	657,03
26	=	Ordentliches Ergebnis (Verwaltungsergebnis und Finanzergebnis)	-5.800	-4.800	657,03
29	=	Außerordentliches Ergebnis	0	0	0,00
30	=	Jahresergebnis vor internen Leistungsbeziehungen (ordentliches Ergebnis und außerordentliches Ergebnis)	-5.800	-4.800	657,03
32	96	Kosten aus internen Leistungsbeziehungen	-9.614	-10.013	0,00
		96100000 Kosten aus interner Leistungsverrechnung	-9.070	-8.823	0,00
		96100100 ILV Leistungen des Dienstleistungsbetriebs	-544	-1.190	0,00
33	=	Ergebnis der internen Leistungsbeziehungen	-9.614	-10.013	0,00

Produktbereich	05	Soziale Leistungen
Produktebene/gruppe	05351	Sonstige soziale Hilfen und Leistungen
Produkt	0535101	Seniorenprogramm
Produkt	35101	Seniorenprogramm

Nr.	Konten	Bezeichnung	Haushaltsansatz		Ergebnis des Jahresabschlusses 2021
			2023	2022	
			- Euro -	- Euro -	- Euro -
1	2	3	4	5	6
34	=	Jahresergebnis nach internen Leistungsbeziehungen	-15.414	-14.813	657,03

Produktbereich	06	Kinder-, Jugend- und Familienhilfe
Produktebene/gruppe	06365	Kinderbetreuung in Kindertagesstätten
Produkt	0636506	Förderung anderer Träger
Produkt	36506	Förderung anderer Träger

Produktart	Auftragsgrundlage
extern	KJHG, Landesgesetze

Produktziel	Organisationseinheiten
Die Gemeinde Breidenbach übernimmt den Großteil der Kosten für Bildung, Betreuung und Erziehung durch finanzielle Förderung Dritter. Der erreichte hohe Qualitätsstandard soll auch zukünftig gehalten werden. Die Auslastung der Kindertagesstätten liegt bei nahezu 100 %. Ziel ist es allen Kindern, die gesetzlich einen Anspruch auf einen Betreuungsplatz haben, gerecht zu werden. Dies ist zurzeit noch überwiegend möglich, aber in naher Zukunft wird ein weiterer Aus-/Umbau erforderlich werden.	Hauptamt/Kita Oberdieten/"maia"-Evangelisches Kinder- und Familienhaus Breidenbach

Produktziel	Zielgruppe(n)
Die Gemeinde Breidenbach übernimmt den Großteil der Kosten für Bildung, Betreuung und Erziehung durch finanzielle Förderung Dritter. Der erreichte hohe Qualitätsstandard soll auch zukünftig gehalten werden. Die Auslastung der Kindertagesstätten liegt bei nahezu 100 %. Ziel ist es allen Kindern, die gesetzlich einen Anspruch auf einen Betreuungsplatz haben, gerecht zu werden. Dies ist zurzeit noch überwiegend möglich, aber in naher Zukunft wird ein weiterer Aus-/Umbau erforderlich werden.	Kinder und deren Familien

Produktbeschreibung	Leistung
Förderung von Kinderbetreuung in Tageseinrichtungen kirchlicher Träger	Bereitstellung von finanziellen Mitteln an Dritte, die Leistungen im Bereich der Betreuung von Kindern erbringen. Das Familienhaus "maia" Breidenbach und die Kita Oberdieten werden den sich ständig ändernden Bedürfnissen und Anforderungen, sowohl räumlich als auch personell, angepasst.

Nr.	Konten	Bezeichnung	Haushaltsansatz		Ergebnis des Jahresabschlusses 2021
			2023	2022	
			- Euro -	- Euro -	- Euro -
1	2	3	4	5	6
1		Ordentliche Erträge			
4	548-549	Kostensersatzleistungen und -erstattungen	50.000	50.000	50.089,37
		54820000 Kostenerstattungen von Gemeinden (GV)	50.000	50.000	50.089,37
8	540-543	Erträge aus Zuweisungen und Zuschüssen für laufende Zwecke und allgemeine Umlagen	444.400	480.000	581.924,06
		54103000 sonstige Zuweisungen des Landes	0	0	93.900,08
		54210000 Zuweisungen für laufende Zwecke vom Land	424.400	460.000	427.303,23
		54220000 Zuweisungen für laufende Zwecke von Gemeinden und Gemeindeverbänden	20.000	20.000	60.720,75
9	546	Erträge aus der Auflösung von Sonderposten aus Investitionszuweisungen, -zuschüssen und Investitionsbeiträgen	37.358	66.372	66.373,00
		54600000 Erträge aus der Auflösung von Sonderposten aus Investitionszuweisungen	0	29.014	29.015,00
		54600990 Erträge aus der Auflösung von Sonderposten aus Investitionszuweisungen - Konjunkturprogramm	16.218	16.218	16.218,00
		54610000 Erträge aus der Auflösung von Sonderposten aus Investitionszuschüssen vom nicht öffentlichen Bereich	1.844	1.844	1.844,00
		54690000 Erträge aus der Auflösung von sonstigen Sonderposten aus Investitionen	19.296	19.296	19.296,00
10	53	Sonstige ordentliche Erträge	540	540	105.777,62
		53020000 Nebenerlöse aus der Abgabe von Energien und Abfällen	540	540	1.649,44
		53800000 Erträge aus der Herabsetzung und Auflösung von Rückstellungen (außer	0	0	104.128,18
11	=	Summe der ordentlichen Erträge	532.298	596.912	804.164,05
12		Ordentliche Aufwendungen			
13	62, 63, 640-643, 647-649, 65	Personalaufwendungen	-2.542	-2.147	-1.043,28
		62000000 Entgelte für geleistete Arbeitszeit (einschl. tariflicher, vertraglicher oder arbeitsbedingter Zulagen)	-1.836	-1.551	-771,74
		64000000 Arbeitgeberanteil zur Sozialversicherung Entgeltbereich Sonstige personalbezogene Zahlungen an Sozialversicherungsträger	-544	-459	-214,79
		64700000 Zukunftssicherung / Zusatzversorgung Entgeltbereich	-162	-137	-56,75
15	60,61, 67-69	Aufwendungen für Sach- und Dienstleistungen	-101.590	-86.728	-128.550,15

Produktbereich	06	Kinder-, Jugend- und Familienhilfe
Produktebene/gruppe	06365	Kinderbetreuung in Kindertagesstätten
Produkt	0636506	Förderung anderer Träger
Produkt	36506	Förderung anderer Träger

Nr.	Konten	Bezeichnung	Haushaltsansatz		Ergebnis des Jahresabschlusses 2021
			2023	2022	
			- Euro -	- Euro -	- Euro -
1	2	3	4	5	6
		60510000 Strom	-20	0	-20,00
		60520000 Gas	-70.000	-50.000	-49.064,64
		60610000 Materialaufwand für Gebäude u. Außenanlagen	-2.500	-2.500	-2.745,73
		60630000 Materialaufwand für Einrichtungen und Ausstattungen	-2.500	-2.500	-11.669,87
		61610000 Instandhaltung der Gebäude und Außenanlagen (Bauunterhaltung)	-5.000	-5.000	-41.065,62
		61630000 Instandhaltung von Einrichtungen und Ausstattungen	-2.500	-2.500	-8.136,10
		61660000 Wartungskosten	-3.500	-2.000	-3.877,55
		61790000 andere sonstige Aufwendungen für bezogene Leistungen	-9.500	-16.500	-6.489,69
		69000000 Beiträge für gebäudebezogene Versicherungen	-6.070	-5.728	-5.480,95
16	66	Abschreibungen	-116.369	-115.899	-111.212,22
		66200000 Abschreibungen auf Gebäude und Gebäudeeinrichtungen, Sachanlagen im Gemeingebrauch und Infrastrukturvermögen	-76.489	-76.189	-76.188,23
		66200990 Abschreibungen auf Gebäude und Gebäudeeinrichtungen, Sachanlagen im Gemeingebrauch und Infrastrukturvermögen - Konjunkturprogramm	-17.224	-17.224	-17.224,00
		66420000 Abschreibungen auf Betriebsausstattung	-22.656	-22.486	-17.799,99
17	71	Aufwendungen für Zuweisungen und Zuschüsse sowie besondere Finanzaufwendungen	-2.130.800	-2.034.500	-2.065.373,92
		71280000 Zuschüsse für laufende Zwecke an übrige Bereiche	-1.675.800	-1.594.500	-1.545.684,42
		71285000 Zuschüsse für lfd. Zwecke an übrige Bereiche - Freistellung Kita-Gebühren	-415.000	-400.000	-411.214,32
		71287000 Zuschüsse für lfd. Zwecke an übrige Bereiche - Kompensation Gebührenauffälle Kita's	0	0	-93.900,08
		71720000 sonstige Erstattungen an Gemeinden (GV)	-40.000	-40.000	-14.575,10
21	=	Summe der ordentlichen Aufwendungen	-2.351.301	-2.239.274	-2.306.179,57
22	=	Verwaltungsergebnis	-1.819.003	-1.642.362	-1.502.015,52
24	77	Finanzaufwendungen	0	0	-3.788,33
		77100000 Bankzinsen	0	0	-3.788,33
25	=	Finanzergebnis	0	0	-3.788,33
26	=	Ordentliches Ergebnis (Verwaltungsergebnis und Finanzergebnis)	-1.819.003	-1.642.362	-1.505.803,85
27	59	Außerordentliche Erträge	55.000	55.000	62.934,40
		59890000 sonstige periodenfremde Erträge	55.000	55.000	62.934,40
28	79	Außerordentliche Aufwendungen	-55.000	-55.000	-24.893,77
		79410000 Verluste aus dem Abgang von Sachanlagen	0	0	-24,70
		79700000 periodenfremde Aufwendungen	-55.000	-55.000	-24.869,07
29	=	Außerordentliches Ergebnis	0	0	38.040,63
30	=	Jahresergebnis vor internen Leistungsbeziehungen (ordentliches Ergebnis und außerordentliches Ergebnis)	-1.819.003	-1.642.362	-1.467.763,22
32	96	Kosten aus internen Leistungsbeziehungen	-39.130	-43.903	-38.039,72
		96100000 Kosten aus interner Leistungsverrechnung	-7.892	-10.043	-7.584,91
		96100100 ILV Leistungen des Dienstleistungsbetriebs	-13.631	-14.950	-13.101,81
		96100200 ILV Wassermeisterleistungen	0	-1.556	0,00
		96101000 kalkulatorische Zinsen	-17.607	-17.354	-17.353,00
33	=	Ergebnis der internen Leistungsbeziehungen	-39.130	-43.903	-38.039,72
34	=	Jahresergebnis nach internen Leistungsbeziehungen	-1.858.133	-1.686.265	-1.505.802,94

Produktbereich	06	Kinder-, Jugend- und Familienhilfe
Produktebene/gruppe	06366	Einrichtungen der Jugendarbeit
Produkt	0636602	Jugendzentren, Jugendclubs u.ä.
Produkt	36602	Jugendzentren, Jugendclubs u.ä.

Produktart	Auftragsgrundlage
extern	KJHG

Organisationseinheiten
Hauptamt/Jugendpfleger/in

Produktziel	Zielgruppe(n)
Förderung der individuellen und sozialen Entwicklung; Integration ausländischer Jugendlicher; Drogen- und Gewaltprävention	Jugendliche im Alter von 12 bis 18 Jahren

Produktbeschreibung	Leistung
Jugendarbeit in und außerhalb von gemeindlichen Einrichtungen; Förderung der Entwicklung junger Menschen zwischen 12 und 18 Jahren durch erlebnispädagogische Angebote und offene Freizeitangebote Hilfe bei der Integration ausländischer Jugendlicher	Bereitstellung und Unterhaltung von Jugendräumen im Bürgerhaus Breidenbach und in mehreren Dorfgemeinschaftshäusern; Finanzierung der Jugendarbeit durch die Gemeinde

Nr.	Konten	Bezeichnung	Haushaltsansatz		Ergebnis des Jahresabschlusses 2021
			2023	2022	
			- Euro -	- Euro -	- Euro -
1	2	3	4	5	6
1		Ordentliche Erträge			
4	548-549	Kostensersatzleistungen und -erstattungen	0	0	1.156,55
		54800000 Kostenerstattungen vom Bund	0	0	1.156,55
8	540-543	Erträge aus Zuweisungen und Zuschüssen für laufende Zwecke und allgemeine Umlagen	1.000	1.000	3.800,00
		54280000 Zuschüsse für laufende Zwecke von übrigen Bereichen	1.000	1.000	3.800,00
9	546	Erträge aus der Auflösung von Sonderposten aus Investitionszuweisungen, -zuschüssen und Investitionsbeiträgen	500	0	0,00
		54600000 Erträge aus der Auflösung von Sonderposten aus Investitionszuweisungen	500	0	0,00
11	=	Summe der ordentlichen Erträge	1.500	1.000	4.956,55
12		Ordentliche Aufwendungen			
13	62, 63, 640-643, 647-649, 65	Personalaufwendungen	-66.550	-56.980	-37.929,51
		62000000 Entgelte für geleistete Arbeitszeit (einschl. tariflicher, vertraglicher oder arbeitsbedingter Zulagen)	-50.442	-43.187	-28.532,04
		62011000 Leistungsentgelt nach TVöD	-948	-813	-672,00
		64000000 Arbeitgeberanteil zur Sozialversicherung Entgeltbereich Sonstige personalbezogene Zahlungen an Sozialversicherungsträger	-10.535	-9.020	-6.576,38
		64700000 Zukunftssicherung / Zusatzversorgung Entgeltbereich	-4.625	-3.960	-2.149,09
15	60,61, 67-69	Aufwendungen für Sach- und Dienstleistungen	-11.446	-10.446	-9.926,90
		60890000 übriger sonstiger Materialaufwand	-5.000	-2.000	-7.002,82
		61310000 Aufwandsentschädigungen für ehrenamtl. Tätige	-5.000	-8.000	-2.640,75
		68320000 Telefonkosten	-396	-396	-283,33
		68500000 Reisekosten	-50	-50	0,00
		69090000 Beiträge für sonstige Versicherungen	-1.000	0	0,00
16	66	Abschreibungen	-1.292	-459	-459,00
		66420000 Abschreibungen auf Betriebsausstattung	-1.086	-253	-253,00
		66450000 Abschreibungen auf Geschäftsausstattung	-206	-206	-206,00
21	=	Summe der ordentlichen Aufwendungen	-79.288	-67.885	-48.315,41
22	=	Verwaltungsergebnis	-77.788	-66.885	-43.358,86

Produktbereich	06	Kinder-, Jugend- und Familienhilfe
Produktebene/gruppe	06366	Einrichtungen der Jugendarbeit
Produkt	0636602	Jugendzentren, Jugendclubs u.ä.
Produkt	36602	Jugendzentren, Jugendclubs u.ä.

Nr.	Konten	Bezeichnung	Haushaltsansatz		Ergebnis des Jahresabschlusses 2021
			2023	2022	
			- Euro -	- Euro -	- Euro -
1	2	3	4	5	6
26	=	Ordentliches Ergebnis (Verwaltungsergebnis und Finanzergebnis)	-77.788	-66.885	-43.358,86
29	=	Außerordentliches Ergebnis	0	0	0,00
30	=	Jahresergebnis vor internen Leistungsbeziehungen (ordentliches Ergebnis und außerordentliches Ergebnis)	-77.788	-66.885	-43.358,86
32	96	Kosten aus internen Leistungsbeziehungen	-7.269	-7.023	-6.740,88
		96100000 Kosten aus interner Leistungsverrechnung	-6.115	-6.978	-5.877,72
		96100100 ILV Leistungen des Dienstleistungsbetriebs	-837	0	-804,16
		96101000 Kalkulatorische Zinsen	-317	-45	-59,00
33	=	Ergebnis der internen Leistungsbeziehungen	-7.269	-7.023	-6.740,88
34	=	Jahresergebnis nach internen Leistungsbeziehungen	-85.057	-73.908	-50.099,74

Produktbereich	06	Kinder-, Jugend- und Familienhilfe
Produktebene/gruppe	06366	Einrichtungen der Jugendarbeit
Produkt	0636603	Sonstige Einrichtungen der Jugendarbeit
Produkt	36603	Sonstige Einrichtungen der Jugendarbeit

Produktart	Auftragsgrundlage
extern	KHJG

Organisationseinheiten
Hauptamt/Bauamt/DLB

Produktziel	Zielgruppe(n)
Bereitstellung von Einrichtungen und Durchführung von Veranstaltungen für Kinder und Jugendliche in Breidenbach	Kinder und Jugendliche im Alter von 0 bis 14 Jahren

Produktbeschreibung	Leistung
Förderung der Entwicklung junger Menschen zwischen 0 und 14 Jahren durch erlebnispädagogische Angebote und offene Freizeitangebote; Bereitstellung und Unterhaltung von Spielplätzen	Durchführung von Ferienspielen und Tagesausflügen sowie Nikolausnachmittagen u.ä.; Bereitstellung, Wartung, Unterhaltung und Neubau von Spielplätzen

Nr.	Konten	Bezeichnung	Haushaltsansatz		Ergebnis des Jahresabschlusses 2021
			2023	2022	
			- Euro -	- Euro -	- Euro -
1	2	3	4	5	6
1		Ordentliche Erträge			
8	540-543	Erträge aus Zuweisungen und Zuschüssen für laufende Zwecke und allgemeine Umlagen	300	300	2.000,00
		<i>54280000 Zuschüsse für laufende Zwecke von übrigen Bereichen</i>	300	300	2.000,00
10	53	Sonstige ordentliche Erträge	13.000	12.000	8.240,00
		<i>53030000 Nebenerlöse aus Veranstaltungen</i>	13.000	12.000	8.240,00
11	=	Summe der ordentlichen Erträge	13.300	12.300	10.240,00
12		Ordentliche Aufwendungen			
13	62, 63, 640-643, 647-649, 65	Personalaufwendungen	-11.639	-10.100	-9.633,43
		<i>62000000 Entgelte für geleistete Arbeitszeit (einschl. tariflicher, vertraglicher oder arbeitsbedingter Zulagen)</i>	-9.715	-8.432	-7.673,01
		<i>64000000 Arbeitgeberanteil zur Sozialversicherung Entgeltbereich Sonstige personalbezogene Zahlungen an Sozialversicherungsträger</i>	-1.337	-1.159	-1.544,42
		<i>64700000 Zukunftssicherung / Zusatzversorgung Entgeltbereich</i>	-587	-509	-416,00
15	60,61, 67-69	Aufwendungen für Sach- und Dienstleistungen	-39.600	-38.600	-25.909,20
		<i>60690000 sonstiger Materialaufwand für Reparatur und Instandhaltung</i>	-7.000	-7.000	-2.663,03
		<i>60891000 Materialaufwand Ferienspiele</i>	-15.000	-15.000	-9.906,97
		<i>60892000 Materialaufwand Nikolausfeiern u.ä.</i>	-2.000	-2.000	0,00
		<i>61310000 Aufwandsentschädigungen für ehrenamtl. Tätige</i>	-14.300	-13.300	-12.196,80
		<i>61790000 andere sonstige Aufwendungen für bezogene Leistungen</i>	-1.300	-1.300	-1.142,40
16	66	Abschreibungen	-3.352	-5.464	-6.772,57
		<i>66200000 Abschreibungen auf Gebäude und Gebäudeeinrichtungen, Sachanlagen im Gemeingebrauch und Infrastrukturvermögen</i>	-400	0	-58,00
		<i>66420000 Abschreibungen auf Betriebsausstattung</i>	-2.952	-5.464	-6.714,57
21	=	Summe der ordentlichen Aufwendungen	-54.591	-54.164	-42.315,20
22	=	Verwaltungsergebnis	-41.291	-41.864	-32.075,20
26	=	Ordentliches Ergebnis (Verwaltungsergebnis und Finanzergebnis)	-41.291	-41.864	-32.075,20
28	79	Außerordentliche Aufwendungen	0	0	-149,71
		<i>79410000 Verluste aus dem Abgang von Sachanlagen</i>	0	0	-149,71
29	=	Außerordentliches Ergebnis	0	0	-149,71

Produktbereich	06	Kinder-, Jugend- und Familienhilfe
Produktebene/gruppe	06366	Einrichtungen der Jugendarbeit
Produkt	0636603	Sonstige Einrichtungen der Jugendarbeit
Produkt	36603	Sonstige Einrichtungen der Jugendarbeit

Nr.	Konten	Bezeichnung	Haushaltsansatz		Ergebnis des Jahresabschlusses 2021
			2023	2022	
			- Euro -	- Euro -	- Euro -
1	2	3	4	5	6
30	=	Jahresergebnis vor internen Leistungsbeziehungen (ordentliches Ergebnis und außerordentliches Ergebnis)	-41.291	-41.864	-32.224,91
32	96	Kosten aus internen Leistungsbeziehungen	-31.180	-34.186	-29.899,23
		96100000 Kosten aus interner Leistungsverrechnung	-12.075	-9.933	-11.606,31
		96100100 ILV Leistungen des Dienstleistungsbetriebs	-18.650	-23.904	-17.925,92
		96101000 Kalkulatorische Zinsen	-455	-349	-367,00
33	=	Ergebnis der internen Leistungsbeziehungen	-31.180	-34.186	-29.899,23
34	=	Jahresergebnis nach internen Leistungsbeziehungen	-72.471	-76.050	-62.124,14

Produktbereich	06	Kinder-, Jugend- und Familienhilfe
Produktebene/gruppe	06367	Einrichtungen der Kinder-, Jugend- und Familienhilfe
Produkt	0636701	Sonstige Einrichtungen der Kinder-, Jugend- und Familienhilfe
Produkt	36701	Sonstige Einrichtungen der Kinder-, Jugend- und Familienhilfe

Produktart	Auftragsgrundlage
extern	KJHG, Landesgesetze
	Organisationseinheiten
	Hauptamt/Familienberatung
Produktziel	Zielgruppe(n)
Unterstützung von Kindern und deren Familien	Kinder und deren Familien
Produktbeschreibung	Leistung
Beratung von Familien	Unterstützung bei der Klärung und Bewältigung individueller und familienbezogener Probleme

Nr.	Konten	Bezeichnung	Haushaltsansatz		Ergebnis des Jahresabschlusses 2021
			2023	2022	
			- Euro -	- Euro -	- Euro -
1	2	3	4	5	6
1		Ordentliche Erträge			
11	=	Summe der ordentlichen Erträge	0	0	0,00
12		Ordentliche Aufwendungen			
15	60,61, 67-69	Aufwendungen für Sach- und Dienstleistungen	0	0	-170,05
		68320000 Telefonkosten	0	0	-170,05
16	66	Abschreibungen	-5	-28	-28,00
		66450000 Abschreibungen auf Geschäftsausstattung	-5	-28	-28,00
21	=	Summe der ordentlichen Aufwendungen	-5	-28	-198,05
22	=	Verwaltungsergebnis	-5	-28	-198,05
26	=	Ordentliches Ergebnis (Verwaltungsergebnis und Finanzergebnis)	-5	-28	-198,05
29	=	Außerordentliches Ergebnis	0	0	0,00
30	=	Jahresergebnis vor internen Leistungsbeziehungen (ordentliches Ergebnis und außerordentliches Ergebnis)	-5	-28	-198,05
32	96	Kosten aus internen Leistungsbeziehungen	0	-1	-3.058,78
		96100000 Kosten aus interner Leistungsverrechnung	0	0	-3.056,78
		96101000 Kalkulatorische Zinsen	0	-1	-2,00
33	=	Ergebnis der internen Leistungsbeziehungen	0	-1	-3.058,78
34	=	Jahresergebnis nach internen Leistungsbeziehungen	-5	-29	-3.256,83

Produktbereich	08	Sportförderung
Produktebene/gruppe	08421	Förderung des Sports
Produkt	0842101	Allgemeine Sportförderung
Produkt	42101	Allgemeine Sportförderung

Produktart	Auftragsgrundlage
intern/extern	Beschlüsse der gemeindlichen Gremien
Produktziel	Organisationseinheiten
geordnetes Vereinsleben; Förderung der Vereinstätigkeiten	Hauptamt
Produktbeschreibung	Zielgruppe(n)
Allgemeine Förderung und Verwaltung der Angelegenheiten des Sports und der Sportvereine; Sportvereinsförderung	Sporttreibende; Allgemeinheit
	Leistung
	Unterstützung der sporttreibenden Vereine der Gemeinde Breidenbach durch direkte und indirekte finanzielle Zuwendungen; Förderung der Jugendarbeit; Gewährung von Investitionszuschüssen auf Antrag

Nr.	Konten	Bezeichnung	Haushaltsansatz		Ergebnis des Jahresabschlusses 2021
			2023	2022	
			- Euro -	- Euro -	
1	2	3	4	5	6
12		Ordentliche Aufwendungen			
16	66	Abschreibungen	-5.514	-6.376	-6.431,88
		<i>66150000 Abschreibungen auf aktivierte Investitionszuweisungen, -zuschüsse und Investitionsbeiträge</i>	-5.514	-6.376	-6.431,88
17	71	Aufwendungen für Zuweisungen und Zuschüsse sowie besondere Finanzaufwendungen	-6.000	-6.000	-10.164,62
		<i>71280000 Zuschüsse für laufende Zwecke an übrige Bereiche</i>	-6.000	-6.000	-10.164,62
21	=	Summe der ordentlichen Aufwendungen	-11.514	-12.376	-16.596,50
22	=	Verwaltungsergebnis	-11.514	-12.376	-16.596,50
26	=	Ordentliches Ergebnis (Verwaltungsergebnis und Finanzergebnis)	-11.514	-12.376	-16.596,50
30	=	Jahresergebnis vor internen Leistungsbeziehungen (ordentliches Ergebnis und außerordentliches Ergebnis)	-11.514	-12.376	-16.596,50
32	96	Kosten aus internen Leistungsbeziehungen	-1.999	-2.257	-2.237,59
		<i>96100000 Kosten aus interner Leistungsverrechnung</i>	-414	-600	-397,59
		<i>96101000 Kalkulatorische Zinsen</i>	-1.585	-1.657	-1.840,00
33	=	Ergebnis der internen Leistungsbeziehungen	-1.999	-2.257	-2.237,59
34	=	Jahresergebnis nach internen Leistungsbeziehungen	-13.513	-14.633	-18.834,09

Produktbereich	08	Sportförderung
Produktebene/gruppe	08424	Sportstätten und Bäder
Produkt	0842401	Kommunale Sportstätten
Produkt	42401	Kommunale Sportstätten

Produktart	Auftragsgrundlage
extern	Beschlüsse der gemeindlichen Gremien

Produktziel	Organisationseinheiten
Die Gemeinde Breidenbach unterhält eine Vielzahl von Sportstätten und -anlagen. Deren Unterhaltung und Bestandsicherung ist eine große finanzielle Herausforderung, die es auch zukünftig zu bewältigen gilt. Ziel ist es, alle Sportstätten zu erhalten, da die Nachfrage groß und die Auslastung, insbesondere der Sporthallen, hoch ist. Die Hallen werden sowohl von Vereinen, Verbänden, der VHS, privaten Nutzern, den Schulen und den Kindertagesstätten genutzt.	Hauptamt/Bauamt/DLB

Produktziel	Zielgruppe(n)
Die Gemeinde Breidenbach unterhält eine Vielzahl von Sportstätten und -anlagen. Deren Unterhaltung und Bestandsicherung ist eine große finanzielle Herausforderung, die es auch zukünftig zu bewältigen gilt. Ziel ist es, alle Sportstätten zu erhalten, da die Nachfrage groß und die Auslastung, insbesondere der Sporthallen, hoch ist. Die Hallen werden sowohl von Vereinen, Verbänden, der VHS, privaten Nutzern, den Schulen und den Kindertagesstätten genutzt.	Sporttreibende; Sportvereine; Schulkinder; Allgemeinheit

Produktbeschreibung	Leistung
Bereitstellung und Betrieb einer Vielzahl von Sportstätten und -anlagen	Bau, Um- und Ausbau, Bewirtschaftung und Unterhaltung von Sportplätzen, Bolzplätzen, Sporthallen u.ä.

Nr.	Konten	Bezeichnung	Haushaltsansatz		Ergebnis des Jahresabschlusses 2021
			2023	2022	
			- Euro -	- Euro -	
1	2	3	4	5	6
1		Ordentliche Erträge			
2	50	Privatrechtliche Leistungsentgelte	20.000	20.000	200,00
		50030000 Umsatzerlöse aus der Überlassung von Gebäuden und Räumen	20.000	20.000	200,00
4	548-549	Kostensersatzleistungen und -erstattungen	1.500	1.500	3.977,79
		54800000 Kostenerstattungen vom Bund	0	0	2.877,33
		54880000 Kostenerstattungen von übrigen Bereichen	1.500	1.500	1.100,46
8	540-543	Erträge aus Zuweisungen und Zuschüssen für laufende Zwecke und allgemeine Umlagen	0	0	25.558,46
		54103010 sonstige Zuweisungen des Landes - Hessenkasse	0	0	25.558,46
9	546	Erträge aus der Auflösung von Sonderposten aus Investitionszuweisungen, -zuschüssen und Investitionsbeiträgen	33.707	32.403	33.111,00
		54600000 Erträge aus der Auflösung von Sonderposten aus Investitionszuweisungen	21.569	20.069	20.194,00
		54610000 Erträge aus der Auflösung von Sonderposten aus Investitionszuschüssen vom nicht öffentlichen Bereich	9.239	9.239	9.239,00
		54690000 Erträge aus der Auflösung von sonstigen Sonderposten aus Investitionen	2.899	3.095	3.678,00
11	=	Summe der ordentlichen Erträge	55.207	53.903	62.847,25
12		Ordentliche Aufwendungen			
13	62, 63, 640-643, 647-649, 65	Personalaufwendungen	-50.179	-54.186	-34.116,07
		62000000 Entgelte für geleistete Arbeitszeit (einschl. tariflicher, vertraglicher oder arbeitsbedingter Zulagen)	-38.319	-41.760	-25.593,06
		62011000 Leistungsentgelt nach TVöD	-474	-479	-517,43
		64000000 Arbeitgeberanteil zur Sozialversicherung Entgeltbereich Sonstige personalbezogene Zahlungen an Sozialversicherungsträger	-8.358	-9.208	-6.545,45
		64700000 Zukunftssicherung / Zusatzversorgung Entgeltbereich	-3.028	-2.739	-1.460,13
15	60,61, 67-69	Aufwendungen für Sach- und Dienstleistungen	-105.010	-78.840	-62.737,67
		60510000 Strom	-8.000	-7.600	-5.873,27
		60520000 Gas	-10.000	-8.500	-7.342,41
		60540000 Heizöl	-19.000	-9.500	-9.351,12

Produktbereich 08 Sportförderung
 Produktebene/gruppe 08424 Sportstätten und Bäder
 Produkt 0842401 Kommunale Sportstätten
 Produkt 42401 Kommunale Sportstätten

Nr.	Konten	Bezeichnung	Haushaltsansatz		Ergebnis des Jahresabschlusses 2021
			2023	2022	
			- Euro -	- Euro -	- Euro -
1	2	3	4	5	6
		60550000 Treibstoffe	-1.300	-500	-576,60
		60560000 Wasser	-1.500	-1.500	-799,62
		60570000 Abwasser	-1.600	-1.600	-948,12
		60610000 Materialaufwand für Gebäude u. Außenanlagen	-10.000	-5.500	-4.314,81
		60630000 Materialaufwand für Einrichtungen und Ausstattungen	-4.000	-4.000	-4.818,89
		60810000 Reinigungsmaterial	-450	-450	-352,05
		61610000 Instandhaltung der Gebäude und Außenanlagen (Bauunterhaltung)	-26.000	-11.000	-12.136,83
		61630000 Instandhaltung von Einrichtungen und Ausstattungen	-6.000	-8.000	-5.071,35
		61640000 Instandhaltung von Fahrzeugen	-1.000	-1.000	-414,61
		61660000 Wartungskosten	-2.500	-2.500	-2.019,45
		61710000 Aufwendungen für Fremdensorgung	-3.200	-2.500	-2.071,81
		61790000 andere sonstige Aufwendungen für bezogene Leistungen	-2.000	-6.500	-333,61
		68320000 Telefonkosten	-1.500	-2.000	0,00
		69000000 Beiträge für gebäudebezogene Versicherungen	-6.560	-6.190	-5.923,27
		69090000 Beiträge für sonstige Versicherungen	-400	0	-389,85
16	66	Abschreibungen	-91.780	-86.736	-85.611,27
		66200000 Abschreibungen auf Gebäude und Gebäudeeinrichtungen, Sachanlagen im Gemeingebrauch und Infrastrukturvermögen	-85.479	-80.674	-78.455,23
		66420000 Abschreibungen auf Betriebsausstattung	-6.301	-6.062	-7.156,04
21	=	Summe der ordentlichen Aufwendungen	-246.969	-219.762	-182.465,01
22	=	Verwaltungsergebnis	-191.762	-165.859	-119.617,76
26	=	Ordentliches Ergebnis (Verwaltungsergebnis und Finanzergebnis)	-191.762	-165.859	-119.617,76
27	59	Außerordentliche Erträge	0	0	1.156,43
		59890000 sonstige periodenfremde Erträge	0	0	1.156,43
28	79	Außerordentliche Aufwendungen	0	0	-473,54
		79700000 periodenfremde Aufwendungen	0	0	-473,54
29	=	Außerordentliches Ergebnis	0	0	682,89
30	=	Jahresergebnis vor internen Leistungsbeziehungen (ordentliches Ergebnis und außerordentliches Ergebnis)	-191.762	-165.859	-118.934,87
32	96	Kosten aus internen Leistungsbeziehungen	-41.837	-45.250	-41.393,32
		96100000 Kosten aus interner Leistungsverrechnung	-7.206	-7.546	-6.925,87
		96100100 ILV Leistungen des Dienstleistungsbetriebs	-17.408	-18.213	-16.732,20
		96100200 ILV Wassermeisterleistungen	-366	-1.815	-352,25
		96101000 Kalkulatorische Zinsen	-16.857	-17.676	-17.383,00
33	=	Ergebnis der internen Leistungsbeziehungen	-41.837	-45.250	-41.393,32
34	=	Jahresergebnis nach internen Leistungsbeziehungen	-233.599	-211.109	-160.328,19

Produktbereich	08	Sportförderung
Produktebene/gruppe	08424	Sportstätten und Bäder
Produkt	0842402	Kommunale Bäder
Produkt	42402	Kommunale Bäder

Produktart	Auftragsgrundlage
extern	Beschlüsse der gemeindlichen Gremien
	Organisationseinheiten
	Hauptamt/Bauamt/DLB
Produktziel	Zielgruppe(n)
Bestandsicherung des Freibades	Kinder, Jugendliche und Erwachsene, Familien; Allgemeinheit
Produktbeschreibung	Leistung
Bereitstellung und Betrieb eines Freibades	Unterhaltung des Freibades im OT. Niederdieten

Nr.	Konten	Bezeichnung	Haushaltsansatz		Ergebnis des Jahresabschlusses 2021
			2023	2022	
			- Euro -	- Euro -	- Euro -
1	2	3	4	5	6
1		Ordentliche Erträge			
8	540-543	Erträge aus Zuweisungen und Zuschüssen für laufende Zwecke und allgemeine Umlagen	0	0	3.860,00
		<i>54109000 sonstige Zuweisungen von übrigen Bereichen</i>	0	0	3.860,00
9	546	Erträge aus der Auflösung von Sonderposten aus Investitionszuweisungen, -zuschüssen und Investitionsbeiträgen	9.011	9.012	1.512,00
		<i>54600000 Erträge aus der Auflösung von Sonderposten aus Investitionszuweisungen</i>	8.581	8.582	1.082,00
		<i>54610000 Erträge aus der Auflösung von Sonderposten aus Investitionszuschüssen vom nicht öffentlichen Bereich</i>	430	430	430,00
11	=	Summe der ordentlichen Erträge	9.011	9.012	5.372,00
12		Ordentliche Aufwendungen			
15	60,61, 67-69	Aufwendungen für Sach- und Dienstleistungen	-34.568	-28.381	-41.948,51
		<i>60300000 Betriebsstoffe/Verbrauchswerkzeuge</i>	-4.500	-4.000	-4.621,97
		<i>60510000 Strom</i>	-3.600	-3.200	-3.585,32
		<i>60550000 Treibstoffe</i>	0	0	-15,06
		<i>60560000 Wasser</i>	-8.400	-5.400	-8.314,98
		<i>60570000 Abwasser</i>	-4.000	-3.200	-3.970,89
		<i>60610000 Materialaufwand für Gebäude u. Außenanlagen</i>	-2.000	-1.500	-2.490,68
		<i>60630000 Materialaufwand für Einrichtungen und Ausstattungen</i>	-2.000	-2.000	-1.655,33
		<i>61610000 Instandhaltung der Gebäude und Außenanlagen (Bauunterhaltung)</i>	-1.000	-1.000	-5.588,24
		<i>61630000 Instandhaltung von Einrichtungen und Ausstattungen</i>	-1.000	-1.000	-1.970,17
		<i>61660000 Wartungskosten</i>	-3.000	-2.800	-2.348,64
		<i>61710000 Aufwendungen für Fremdsorgung</i>	-350	-300	-281,04
		<i>61790000 andere sonstige Aufwendungen für bezogene Leistungen</i>	-3.500	-2.800	-6.178,35
		<i>68320000 Telefonkosten</i>	-400	-400	-178,56
		<i>69000000 Beiträge für gebäudebezogene Versicherungen</i>	-693	-656	-625,38
		<i>69090000 Beiträge für sonstige Versicherungen</i>	-125	-125	-123,90
16	66	Abschreibungen	-26.460	-22.810	-14.566,07
		<i>66200000 Abschreibungen auf Gebäude und Gebäudeeinrichtungen, Sachanlagen im Gemeingebrauch und Infrastrukturvermögen</i>	-18.461	-15.811	-7.711,00
		<i>66420000 Abschreibungen auf Betriebsausstattung</i>	-7.999	-6.999	-6.855,07
17	71	Aufwendungen für Zuweisungen und Zuschüsse sowie besondere Finanzaufwendungen	-33.500	-33.000	-32.500,00
		<i>71280000 Zuschüsse für laufende Zwecke an übrige Bereiche</i>	-33.500	-33.000	-32.500,00
21	=	Summe der ordentlichen Aufwendungen	-94.528	-84.191	-89.014,58
22	=	Verwaltungsergebnis	-85.517	-75.179	-83.642,58
26	=	Ordentliches Ergebnis (Verwaltungsergebnis und Finanzergebnis)	-85.517	-75.179	-83.642,58

Produktbereich 08 Sportförderung
 Produktebene/gruppe 08424 Sportstätten und Bäder
 Produkt 0842402 Kommunale Bäder
 Produkt 42402 Kommunale Bäder

Nr.	Konten	Bezeichnung	Haushaltsansatz		Ergebnis des Jahresabschlusses 2021
			2023	2022	
			- Euro -	- Euro -	- Euro -
1	2	3	4	5	6
28	79	Außerordentliche Aufwendungen	0	0	-221,13
		<i>79700000 periodenfremde Aufwendungen</i>	0	0	-221,13
29	=	Außerordentliches Ergebnis	0	0	-221,13
30	=	Jahresergebnis vor internen Leistungsbeziehungen (ordentliches Ergebnis und außerordentliches Ergebnis)	-85.517	-75.179	-83.863,71
32	96	Kosten aus internen Leistungsbeziehungen	-25.353	-20.552	-23.216,57
		<i>96100000 Kosten aus interner Leistungsverrechnung</i>	-7.471	-7.599	-7.180,83
		<i>96100100 ILV Leistungen des Dienstleistungsbetriebs</i>	-8.695	-5.427	-8.356,90
		<i>96100200 ILV Wassermeisterleistungen</i>	-4.009	-3.723	-3.852,84
		<i>96101000 Kalkulatorische Zinsen</i>	-5.178	-3.803	-3.826,00
33	=	Ergebnis der internen Leistungsbeziehungen	-25.353	-20.552	-23.216,57
34	=	Jahresergebnis nach internen Leistungsbeziehungen	-110.870	-95.731	-107.080,28

Produktbereich	09	Räumliche Planung und Entwicklung, Geoinformationen
Produktebene/gruppe	09511	Räumliche Planungs- und Entwicklungsmaßnahmen
Produkt	0951101	Bauliche Planung
Produkt	51101	Bauliche Planung

Produktart	Auftragsgrundlage
intern/extern	allgemeines Planungs- und Baurecht

Organisationseinheiten
Bauamt

Produktziel	Zielgruppe(n)
Gewährleistung einer geordneten gemeindlichen Entwicklung und einer dem Wohl der Allgemeinheit dienenden sozialgerechten Bodennutzung; Sicherung einer menschenwürdigen Umwelt; Schutz und Entwicklung natürlicher Lebensgrundlagen; bedarfs- gerechte Ausweisung von Bau- und Freiflächen; Wahrung der Interessen der Gemeinde bei Planungen oder Vorgaben, die in die gemeindlichen Belange eingreifen.	heimische Bevölkerung; Wirtschaftsunternehmen; Touristen

Produktbeschreibung	Leistung
Bauleitplanung; gemeindliche Rahmenplanung; Landschafts- und Grünordnungspläne; Verkehrsplanung; Durchführung von Offenlegungsverfahren	Vorgaben zum Flächennutzungsplan erstellen; Stellungnahmen zu übergeordneten Planungen sowie städtebauliche Stellungnahmen; Erstellung und Fortführung von Gemeindeentwicklungsplänen; Entwicklung von gemeindlichen Rahmenplanungen; Planung und Durchführung von Gutachten und Standortuntersuchungen; Realisierung von Katasterarbeiten; Stellungnahmen zu Planungen anderer Gebietskörperschaften oder externer Bauherren wie Flächennutzungsplänen, Raumordnungsplänen, Landschaftsplänen oder auch Lokale Agenda etc.

Nr.	Konten	Bezeichnung	Haushaltsansatz		Ergebnis des Jahresabschlusses 2021
			2023	2022	
			- Euro -	- Euro -	- Euro -
1	2	3	4	5	6
1		Ordentliche Erträge			
11	=	Summe der ordentlichen Erträge	0	0	0,00
12		Ordentliche Aufwendungen			
15	60,61, 67-69	Aufwendungen für Sach- und Dienstleistungen	-102.000	-138.500	-44.137,20
		61390000 sonstige weitere Fremdleistungen	-59.500	-123.500	-37.395,30
		61391000 sonstige weitere Fremdleistungen - Planungsk. Flächennutzungsplan	-42.500	-15.000	-6.741,90
21	=	Summe der ordentlichen Aufwendungen	-102.000	-138.500	-44.137,20
22	=	Verwaltungsergebnis	-102.000	-138.500	-44.137,20
26	=	Ordentliches Ergebnis (Verwaltungsergebnis und Finanzergebnis)	-102.000	-138.500	-44.137,20
29	=	Außerordentliches Ergebnis	0	0	0,00
30	=	Jahresergebnis vor internen Leistungsbeziehungen (ordentliches Ergebnis und außerordentliches Ergebnis)	-102.000	-138.500	-44.137,20
32	96	Kosten aus internen Leistungsbeziehungen	-61.472	-62.144	-59.084,54
		96100000 Kosten aus interner Leistungsverrechnung	-61.472	-62.144	-59.084,54
33	=	Ergebnis der internen Leistungsbeziehungen	-61.472	-62.144	-59.084,54
34	=	Jahresergebnis nach internen Leistungsbeziehungen	-163.472	-200.644	-103.221,74

Produktbereich	10	Bauen und Wohnen
Produktebene/gruppe	10521	Bau- und Grundstücksordnung
Produkt	1052103	Bauverwaltung/Bauaufsicht, Bauliche Ausführung
Produkt	52103	Bauverwaltung/Bauaufsicht, Bauliche Ausführung

Produktart	Auftragsgrundlage
intern/extern	allgemeines Planungs- und Baurecht; Vorgaben bzw. Aufträge der parlamentarischen Gremien

Organisationseinheiten
Bauamt

Produktziel	Zielgruppe(n)
Gewährleistung einer geordneten gemeindlichen Entwicklung und einer dem Wohl der Allgemeinheit dienenden sozialgerechten Bodennutzung; Sicherung einer menschenwürdigen Umwelt; Schutz und Entwicklung natürlicher Lebensgrundlagen; bedarfs- gerechte Ausweisung von Bau- und Freiflächen; Bereitstellen und Verwalten von liegenschaftlichen Informationen für eigene Zwecke sowie der Planungen und Vorhaben privater Dritter	eigene Bevölkerung; Wirtschaftsunternehmen; Touristen; Fachämter intern und extern

Produktbeschreibung	Leistung
Rechtsverfahren und Gebote; Planungs- und Gestaltungsberatung; Stellungnahmen zu Planungen und Vorhaben Dritter; Antrags- und Genehmigungsverfahren; Veränderungen baurechtswidriger Grenzfestsetzungen und Umwandlung von ursprünglichen Flächen in Wohn- und Gewerbegrundstücke; Grundlagen raumbezogener Informationssysteme und Pflege spezifischer Anwendungen; Grundstücksbezogene Basisinformationen; Erfassung der Geobasisdaten	Bebauungspläne aufstellen; Planungsrechtliche Stellungnahmen im Rahmen des Baugenehmigungsverfahrens abgeben; Baue- ratungen durchführen; Koordination, Entwicklung und Steuerung von Projekten; Maßnahmen der Bodenordnung (Umlegung, Grenz- regelungen) durchführen; Baubuch führen und fortschreiben; Führung der Liegenschaftskartei, des Liegenschaftsbuches und der Vermessungsunterlagen; Prüfung und Übernahme von Unterlagen zur Förderung des Buch-, Karten- und Zahlenwerks; Auskünfte, Auszüge, Erteilung von Bescheinigungen/Auswertungen; Führung des Liegenschaftskatasters; Bereitstellen von sonstigen fachlichen Informationen wie Straßenbenennungen, Hausnummerierungen, Gebäudedaten, Hinweisen zum Flurstück und Eigentümeranschriften; Führung und Bereitstellung von Grundlagenkarten

Nr.	Konten	Bezeichnung	Haushaltsansatz		Ergebnis des Jahres- abschlusses 2021
			2023	2022	
			- Euro -	- Euro -	- Euro -
1	2	3	4	5	6
1		Ordentliche Erträge			
3	51	Öffentlich-rechtliche Leistungsentgelte	200	0	0,00
		51000000 öffentlich-rechtliche Verwaltungsgebühren	200	0	0,00
4	548-549	Kostensatzleistungen und -erstattungen	0	0	81,20
		54880000 Kostenerstattungen von übrigen Bereichen	0	0	81,20
10	53	Sonstige ordentliche Erträge	0	200	440,00
		53099000 andere sonstige Nebenerlöse	0	200	440,00
11	=	Summe der ordentlichen Erträge	200	200	521,20
12		Ordentliche Aufwendungen			
13	62, 63, 640-643, 647-649, 65	Personalaufwendungen	-391.743	-364.745	-320.586,79
		62000000 Entgelte für geleistete Arbeitszeit (einschl. tariflicher, vertraglicher oder arbeitsbedingter Zulagen)	-296.656	-274.481	-244.743,49
		62011000 Leistungsentgelt nach TVöD	-5.541	-7.796	-5.223,99
		62012000 Entgelte - Fahrradleasing	-397	0	0,00
		64000000 Arbeitgeberanteil zur Sozialversicherung Entgeltbereich Sonstige personalbezogene Zahlungen an Sozialversicherungsträger	-61.951	-57.308	-50.997,08
		64700000 Zukunftssicherung / Zusatzversorgung Entgeltbereich	-27.198	-25.160	-19.622,23

Produktbereich	10	Bauen und Wohnen
Produktebene/gruppe	10521	Bau- und Grundstücksordnung
Produkt	1052103	Bauverwaltung/Bauaufsicht, Bauliche Ausführung
Produkt	52103	Bauverwaltung/Bauaufsicht, Bauliche Ausführung

Nr.	Konten	Bezeichnung	Haushaltsansatz		Ergebnis des Jahresabschlusses 2021
			2023	2022	
			- Euro -	- Euro -	- Euro -
1	2	3	4	5	6
15	60,61, 67-69	Aufwendungen für Sach- und Dienstleistungen	-12.670	-12.380	-10.336,47
		<i>60550000 Treibstoffe</i>	-1.100	-1.100	-455,69
		<i>61640000 Instandhaltung von Fahrzeugen</i>	-1.500	-1.000	-128,28
		<i>67100000 Leasing</i>	-2.407	-2.557	-2.556,12
		<i>67901000 Aufwendungen für Softwarepflege</i>	-6.200	-6.200	-5.917,55
		<i>68320000 Telefonkosten</i>	0	-156	0,00
		<i>68500000 Reisekosten</i>	-150	-150	-62,67
		<i>69010000 Kfz-Versicherungsbeiträge</i>	-1.277	-1.217	-1.216,16
		<i>69090000 Beiträge für sonstige Versicherungen</i>	-36	0	0,00
17	71	Aufwendungen für Zuweisungen und Zuschüsse sowie besondere Finanzaufwendungen	0	-700	0,00
		<i>71720000 sonstige Erstattungen an Gemeinden (GV)</i>	0	-700	0,00
20	70,74,76	Sonstige ordentliche Aufwendungen	-216	-216	-216,00
		<i>70300000 Kfz-Steuer</i>	-216	-216	-216,00
21	=	Summe der ordentlichen Aufwendungen	-404.629	-378.041	-331.139,26
22	=	Verwaltungsergebnis	-404.429	-377.841	-330.618,06
26	=	Ordentliches Ergebnis (Verwaltungsergebnis und Finanzergebnis)	-404.429	-377.841	-330.618,06
29	=	Außerordentliches Ergebnis	0	0	0,00
30	=	Jahresergebnis vor internen Leistungsbeziehungen (ordentliches Ergebnis und außerordentliches Ergebnis)	-404.429	-377.841	-330.618,06
31	95	Erlöse aus internen Leistungsbeziehungen	289.748	302.005	278.497,12
		<i>95100000 Erlös aus interner Leistungsverrechnung</i>	289.748	302.005	278.497,12
32	96	Kosten aus internen Leistungsbeziehungen	-19.640	-6.117	-18.876,99
		<i>96100000 Kosten aus interner Leistungsverrechnung</i>	-17.380	-3.491	-16.705,16
		<i>96100100 ILV Leistungen des Dienstleistungsbetriebs</i>	-2.260	-2.626	-2.171,83
33	=	Ergebnis der internen Leistungsbeziehungen	270.108	295.888	259.620,13
34	=	Jahresergebnis nach internen Leistungsbeziehungen	-134.321	-81.953	-70.997,93

Produktbereich	10	Bauen und Wohnen
Produktebene/gruppe	10523	Denkmalschutz und -pflege
Produkt	1052301	Denkmalschutz und Denkmalpflege
Produkt	52301	Denkmalschutz und Denkmalpflege

Produktart	Auftragsgrundlage
intern/extern	allgemeines Baurecht, Vorgaben bzw. Aufträge der parlamentarischen Gremien
Produktziel	Organisationseinheiten
Sicherung einer menschenwürdigen Umwelt; Schutz und Entwicklung natürlicher Lebensgrundlagen; Erhaltung der Kriegs- und Naturdenkmäler	Bauamt/DLB
Produktbeschreibung	Zielgruppe(n)
Dorferneuerung, Unterhaltung der Kriegs- und Naturdenkmäler	eigene Bevölkerung
	Leistung
	Bauliche Sanierungs- und Entwicklungsmaßnahmen; bauliche Maßnahmen nach Sonderprogrammen; Erstellen und Umsetzen von Sanierungs- und Entwicklungskonzepten in planungstechnischer, finanzieller und baurechtlicher Sicht; Unterhaltung der Kriegs- und Naturdenkmäler

Nr.	Konten	Bezeichnung	Haushaltsansatz		Ergebnis des Jahresabschlusses 2021
			2023	2022	
			- Euro -	- Euro -	- Euro -
1	2	3	4	5	6
12		Ordentliche Aufwendungen			
21	=	Summe der ordentlichen Aufwendungen	0	0	0,00
22	=	Verwaltungsergebnis	0	0	0,00
26	=	Ordentliches Ergebnis (Verwaltungsergebnis und Finanzergebnis)	0	0	0,00
30	=	Jahresergebnis vor internen Leistungsbeziehungen (ordentliches Ergebnis und außerordentliches Ergebnis)	0	0	0,00
32	96	Kosten aus internen Leistungsbeziehungen	-634	-1.174	-609,47
		96100000 Kosten aus interner Leistungsverrechnung	-435	-430	-417,79
		96100100 ILV Leistungen des Dienstleistungsbetriebs	-199	-744	-191,68
33	=	Ergebnis der internen Leistungsbeziehungen	-634	-1.174	-609,47
34	=	Jahresergebnis nach internen Leistungsbeziehungen	-634	-1.174	-609,47

Produktbereich	11	Ver- und Entsorgung
Produktebene/gruppe	11531	Elektrizitätsversorgung
Produkt	1153101	Straßenbeleuchtung
Produkt	53101	Straßenbeleuchtung

Produktart	Auftragsgrundlage
intern/extern	Vorgaben bzw. Aufträge der parlamentarischen Gremien; Verträge mit Versorgungsunternehmen
Produktziel	Organisationseinheiten
Bereitstellung moderner und umweltschonender Energieleistungen	Bauamt
Produktbeschreibung	Zielgruppe(n)
Planung und Durchführung von Bau- und Unterhaltungsarbeiten an den Straßenbeleuchtungsanlagen	Bevölkerung
	Leistung
	Unterhaltung, Ersatz sowie Erweiterung der Straßenbeleuchtung

Nr.	Konten	Bezeichnung	Haushaltsansatz		Ergebnis des Jahresabschlusses 2021
			2023	2022	
			- Euro -	- Euro -	- Euro -
1	2	3	4	5	6
1		Ordentliche Erträge			
11	=	Summe der ordentlichen Erträge	0	0	0,00
12		Ordentliche Aufwendungen			
15	60,61, 67-69	Aufwendungen für Sach- und Dienstleistungen	-66.500	-65.500	-62.345,92
		60510000 Strom	-17.500	-17.500	-16.720,77
		60690000 sonstiger Materialaufwand für Reparatur und Instandhaltung	-1.000	-1.000	-141,12
		61650000 Instandhaltung von Sachanlagen im Gemeingebrauch, Infrastrukturvermögen	-48.000	-47.000	-45.484,03
16	66	Abschreibungen	-2.468	-2.015	-2.054,02
		66200000 Abschreibungen auf Gebäude und Gebäudeeinrichtungen, Sachanlagen im Gemeingebrauch und Infrastrukturvermögen	-1.351	-898	-937,02
		66420000 Abschreibungen auf Betriebsausstattung	-1.117	-1.117	-1.117,00
21	=	Summe der ordentlichen Aufwendungen	-68.968	-67.515	-64.399,94
22	=	Verwaltungsergebnis	-68.968	-67.515	-64.399,94
26	=	Ordentliches Ergebnis (Verwaltungsergebnis und Finanzergebnis)	-68.968	-67.515	-64.399,94
27	59	Außerordentliche Erträge	0	0	80,90
		59890000 sonstige periodenfremde Erträge	0	0	80,90
29	=	Außerordentliches Ergebnis	0	0	80,90
30	=	Jahresergebnis vor internen Leistungsbeziehungen (ordentliches Ergebnis und außerordentliches Ergebnis)	-68.968	-67.515	-64.319,04
32	96	Kosten aus internen Leistungsbeziehungen	-2.939	-3.040	-2.757,72
		96100000 Kosten aus interner Leistungsverrechnung	-1.409	-1.471	-1.354,47
		96100100 ILV Leistungen des Dienstleistungsbetriebs	-711	-933	-683,25
		96101000 Kalkulatorische Zinsen	-819	-636	-720,00
33	=	Ergebnis der internen Leistungsbeziehungen	-2.939	-3.040	-2.757,72
34	=	Jahresergebnis nach internen Leistungsbeziehungen	-71.907	-70.555	-67.076,76

Produktbereich	11	Ver- und Entsorgung
Produktebene/gruppe	11531	Elektrizitätsversorgung
Produkt	1153102	Elektrizitätsversorgung
Produkt	53102	Elektrizitätsversorgung

Produktart	Auftragsgrundlage
intern/extern	Vorgaben/Aufträge der parlamentarischen Gremien, Vertrag mit Netzbetreibern
Produktziel	Organisationseinheiten
Sicherstellung der Energieversorgung	Bauamt, Finanzabteilung/Gemeindekasse
Produktbeschreibung	Zielgruppe(n)
Bereitstellung gemeindlichen Eigentums zur Lieferung von Energie	Bevölkerung, Verwaltung
	Leistung
	Bereitstellung gemeindlichen Eigentums zur Lieferung von Strom durch Dritte, Vereinnahmung von Konzessionsabgaben

Nr.	Konten	Bezeichnung	Haushaltsansatz		Ergebnis des Jahresabschlusses 2021
			2023	2022	
			- Euro -	- Euro -	- Euro -
1	2	3	4	5	6
1		Ordentliche Erträge			
8	540-543	Erträge aus Zuweisungen und Zuschüssen für laufende Zwecke und allgemeine Umlagen	7.000	0	0,00
		<i>54109000 sonstige Zuweisungen von übrigen Bereichen</i>	7.000	0	0,00
10	53	Sonstige ordentliche Erträge	164.000	158.000	164.555,21
		<i>53091000 Konzessionsabgaben</i>	164.000	158.000	164.555,21
11	=	Summe der ordentlichen Erträge	171.000	158.000	164.555,21
12		Ordentliche Aufwendungen			
17	71	Aufwendungen für Zuweisungen und Zuschüsse sowie besondere Finanzaufwendungen	-10.000	0	0,00
		<i>71780000 sonstige Erstattungen an übrigen Bereich</i>	-10.000	0	0,00
21	=	Summe der ordentlichen Aufwendungen	-10.000	0	0,00
22	=	Verwaltungsergebnis	161.000	158.000	164.555,21
23	56,57	Finanzerträge	6.453	7.034	7.614,16
		<i>57300000 Bürgerschaftsprovisionen</i>	6.453	7.034	7.614,16
25	=	Finanzergebnis	6.453	7.034	7.614,16
26	=	Ordentliches Ergebnis (Verwaltungsergebnis und Finanzergebnis)	167.453	165.034	172.169,37
28	79	Außerordentliche Aufwendungen	0	0	-1.944,52
		<i>79700000 periodenfremde Aufwendungen</i>	0	0	-1.944,52
29	=	Außerordentliches Ergebnis	0	0	-1.944,52
30	=	Jahresergebnis vor internen Leistungsbeziehungen (ordentliches Ergebnis und außerordentliches Ergebnis)	167.453	165.034	170.224,85
32	96	Kosten aus internen Leistungsbeziehungen	-1.134	0	-1.089,95
		<i>96100000 Kosten aus interner Leistungsverrechnung</i>	-1.134	0	-1.089,95
33	=	Ergebnis der internen Leistungsbeziehungen	-1.134	0	-1.089,95
34	=	Jahresergebnis nach internen Leistungsbeziehungen	166.319	165.034	169.134,90

Produktbereich	11	Ver- und Entsorgung
Produktebene/gruppe	11531	Elektrizitätsversorgung
Produkt	1153103	Windpark Schwarzenberg
Produkt	53103	Windpark Schwarzenberg

Produktart	Auftragsgrundlage
intern/extern	Vorgaben/Aufträge der parlamentarischen Gremien, Gesellschaftervertrag
Produktziel	Organisationseinheiten
Sicherstellung der Energieversorgung	Hauptamt, Bauamt, Finanzabteilung/Gemeindekasse
Produktbeschreibung	Zielgruppe(n)
Verpachtung gemeindlicher Flächen zur Errichtung eines Windparks zur Lieferung von Energie	Bevölkerung, Verwaltung
	Leistung
	Gesellschafter der Windpark Schwarzenberg GmbH - Anteil 50 % Verpachtung gemeindlicher Flächen an die Windpark Schwarzenberg GmbH und Vereinnahmung von Pächterträgen, Gewährung eines Darlehens an die Windpark Schwarzenberg GmbH

Nr.	Konten	Bezeichnung	Haushaltsansatz		Ergebnis des Jahresabschlusses 2021
			2023	2022	
			- Euro -	- Euro -	- Euro -
1	2	3	4	5	6
1		Ordentliche Erträge			
2	50	Privatrechtliche Leistungsentgelte	101.600	101.600	101.623,54
		<i>50040000 Umsatzerlöse aus der Überlassung von Rechten</i>	<i>101.600</i>	<i>101.600</i>	<i>101.623,54</i>
11	=	Summe der ordentlichen Erträge	101.600	101.600	101.623,54
12		Ordentliche Aufwendungen			
21	=	Summe der ordentlichen Aufwendungen	0	0	0,00
22	=	Verwaltungsergebnis	101.600	101.600	101.623,54
23	56,57	Finanzerträge	156.328	172.417	188.506,38
		<i>57300000 Bürgschaftsprovisionen</i>	<i>9.517</i>	<i>9.517</i>	<i>9.517,50</i>
		<i>57580000 Erträge aus Kredit-/ Darlehensvergabe an sonstigen inländischen Bereich</i>	<i>146.811</i>	<i>162.900</i>	<i>178.988,88</i>
24	77	Finanzaufwendungen	-75.636	-75.700	-77.775,55
		<i>77100000 Bankzinsen</i>	<i>-75.636</i>	<i>-75.700</i>	<i>-77.775,55</i>
25	=	Finanzergebnis	80.692	96.717	110.730,83
26	=	Ordentliches Ergebnis (Verwaltungsergebnis und Finanzergebnis)	182.292	198.317	212.354,37
30	=	Jahresergebnis vor internen Leistungsbeziehungen (ordentliches Ergebnis und außerordentliches Ergebnis)	182.292	198.317	212.354,37
32	96	Kosten aus internen Leistungsbeziehungen	-1.332	-1.323	-1.280,52
		<i>96100000 Kosten aus interner Leistungsverrechnung</i>	<i>-1.332</i>	<i>-1.323</i>	<i>-1.280,52</i>
33	=	Ergebnis der internen Leistungsbeziehungen	-1.332	-1.323	-1.280,52
34	=	Jahresergebnis nach internen Leistungsbeziehungen	180.960	196.994	211.073,85

Produktbereich	11	Ver- und Entsorgung
Produktebene/gruppe	11532	Gasversorgung
Produkt	1153201	Gasversorgung
Produkt	53201	Gasversorgung

Produktart	Auftragsgrundlage
intern/extern	Vorgaben/Aufträge der parlamentarischen Gremien, Vertrag mit Netzbetreibern
Produktziel	Organisationseinheiten
Sicherstellung der Energieversorgung	Bauamt, Finanzabteilung/Gemeindekasse
Produktbeschreibung	Zielgruppe(n)
Bereitstellung gemeindlichen Eigentums zur Lieferung von Energie	Bevölkerung, Verwaltung
	Leistung
	Bereitstellung gemeindlichen Eigentums zur Lieferung von Gas durch Dritte, Vereinnahmung von Konzessionsabgaben

Nr.	Konten	Bezeichnung	Haushaltsansatz		Ergebnis des Jahresabschlusses 2021
			2023	2022	
			- Euro -	- Euro -	- Euro -
1	2	3	4	5	6
1		Ordentliche Erträge			
10	53	Sonstige ordentliche Erträge	8.100	7.500	8.431,96
		53091000 Konzessionsabgaben	8.100	7.500	8.431,96
11	=	Summe der ordentlichen Erträge	8.100	7.500	8.431,96
12		Ordentliche Aufwendungen			
22	=	Verwaltungsergebnis	8.100	7.500	8.431,96
26	=	Ordentliches Ergebnis (Verwaltungsergebnis und Finanzergebnis)	8.100	7.500	8.431,96
29	=	Außerordentliches Ergebnis	0	0	0,00
30	=	Jahresergebnis vor internen Leistungsbeziehungen (ordentliches Ergebnis und außerordentliches Ergebnis)	8.100	7.500	8.431,96
34	=	Jahresergebnis nach internen Leistungsbeziehungen	8.100	7.500	8.431,96

Produktbereich	11	Ver- und Entsorgung
Produktebene/gruppe	11533	Wasserversorgung
Produkt	1153301	Wasserversorgung
Produkt	53301	Wasserversorgung

Produktart	Auftragsgrundlage
intern/extern	Hess.WasserG, WasserHHG, gemeindliche Satzungen

Organisationseinheiten
Bauamt/DLB

Produktziel	Zielgruppe(n)
Gewährleistung einer einwandfreien Funktion des öffentlichen Wasserleitungsnetzes unter Berücksichtigung von hygienischen Aspekten; Einhaltung der gesetzlich vorgegebenen Grenzwerte; Verhinderung, das gesundheitsgefährdende Stoffe in das Wassernetz gelangen	Bevölkerung

Produktbeschreibung	Leistung
Planung und Durchführung von Bau- und Unterhaltungsarbeiten an den gemeindlichen Wasserversorgungsanlagen; Fernwirkanlage; Kosten Wasserbezug (fremd); Kalkulation der Wassergebühren; Fuhrpark	Bau, Unterhaltung und Überwachung der Wasserversorgungs- anlagen; Unterhaltung des Leitungsnetzes; Überwachung und Austausch von Wasserzählern; Betreuung der Aufbereitungs- und Druckerhöhungsanlagen; Installation von Hausanschlüssen; Wasseruntersuchungen; Kalkulation der Wassergebühren

Nr.	Konten	Bezeichnung	Haushaltsansatz		Ergebnis des Jahresabschlusses 2021
			2023	2022	
			- Euro -	- Euro -	
1	2	3	4	5	6
1		Ordentliche Erträge			
3	51	Öffentlich-rechtliche Leistungsentgelte	875.000	923.016	843.160,90
		<i>51100000 öffentlich-rechtliche Benutzungsgebühren</i>	<i>875.000</i>	<i>923.016</i>	<i>843.160,90</i>
4	548-549	Kostenersatzleistungen und -erstattungen	95.000	35.000	32.619,78
		<i>54820000 Kostenerstattungen von Gemeinden (GV)</i>	<i>4.000</i>	<i>4.000</i>	<i>0,00</i>
		<i>54880000 Kostenerstattungen von übrigen Bereichen</i>	<i>1.000</i>	<i>1.000</i>	<i>1.486,91</i>
		<i>54881000 Kostenerstattungen vom übrigen Bereich (Hausanschlüsse)</i>	<i>90.000</i>	<i>30.000</i>	<i>31.132,87</i>
9	546	Erträge aus der Auflösung von Sonderposten aus Investitionszuweisungen, -zuschüssen und Investitionsbeiträgen	38.693	39.282	40.125,00
		<i>54600000 Erträge aus der Auflösung von Sonderposten aus Investitionszuweisungen</i>	<i>19.681</i>	<i>19.861</i>	<i>20.749,00</i>
		<i>54620000 Erträge aus der Auflösung von Sonderposten aus Investitionsbeiträgen</i>	<i>19.012</i>	<i>19.421</i>	<i>19.376,00</i>
11	=	Summe der ordentlichen Erträge	1.008.693	997.298	915.905,68
12		Ordentliche Aufwendungen			
13	62, 63, 640-643, 647-649, 65	Personalaufwendungen	-154.438	-146.390	-147.920,48
		<i>62000000 Entgelte für geleistete Arbeitszeit (einschl. tariflicher, vertraglicher oder arbeitsbedingter Zulagen)</i>	<i>-117.450</i>	<i>-111.358</i>	<i>-114.017,68</i>
		<i>62011000 Leistungsentgelt nach TVöD</i>	<i>-1.806</i>	<i>-1.684</i>	<i>-1.656,00</i>
		<i>64000000 Arbeitgeberanteil zur Sozialversicherung Entgeltbereich Sonstige personalbezogene Zahlungen an Sozialversicherungsträger</i>	<i>-24.448</i>	<i>-23.174</i>	<i>-23.319,88</i>
		<i>64700000 Zukunftssicherung / Zusatzversorgung Entgeltbereich</i>	<i>-10.734</i>	<i>-10.174</i>	<i>-8.926,92</i>
15	60,61, 67-69	Aufwendungen für Sach- und Dienstleistungen	-608.492	-410.809	-546.894,91
		<i>60300000 Betriebsstoffe/Verbrauchswerkzeuge</i>	<i>-1.500</i>	<i>-1.500</i>	<i>-402,72</i>
		<i>60510000 Strom</i>	<i>-28.000</i>	<i>-27.000</i>	<i>-26.860,09</i>
		<i>60550000 Treibstoffe</i>	<i>-3.000</i>	<i>-2.000</i>	<i>-1.804,36</i>
		<i>60562000 Wasserbezug Wasserverband Siegerland</i>	<i>-320.000</i>	<i>-250.000</i>	<i>-230.057,04</i>
		<i>60610000 Materialaufwand für Gebäude u. Außenanlagen</i>	<i>-2.500</i>	<i>-1.800</i>	<i>-1.583,68</i>

Produktbereich	11	Ver- und Entsorgung
Produktebene/gruppe	11533	Wasserversorgung
Produkt	1153301	Wasserversorgung
Produkt	53301	Wasserversorgung

Nr.	Konten	Bezeichnung	Haushaltsansatz		Ergebnis des Jahresabschlusses 2021
			2023	2022	
			- Euro -	- Euro -	- Euro -
1	2	3	4	5	6
		60620000 Materialaufwand für techn. Anlagen in Betriebsbauten	-7.000	-5.000	-4.634,52
		60690000 sonstiger Materialaufwand für Reparatur und Instandhaltung	-25.000	-20.000	-19.859,96
		60700000 Aufwendungen für Berufskleidung, Arbeitsschutzmittel u. ä.	-1.500	-1.200	-353,11
		60890000 übriger sonstiger Materialaufwand	-5.000	-3.000	-2.181,54
		61390000 sonstige weitere Fremdleistungen	-15.000	0	0,00
		61610000 Instandhaltung der Gebäude und Außenanlagen (Bauunterhaltung)	-20.000	-5.000	-116.764,18
		61620000 Instandhaltung von tech. Anlagen in Betriebsbauten	-4.000	-4.000	-5.331,88
		61640000 Instandhaltung von Fahrzeugen	-2.000	-2.000	-842,57
		61650000 Instandhaltung von Sachanlagen im Gemeingebrauch, Infrastrukturvermögen	-40.000	-30.000	-21.625,63
		61652000 Instandhaltung von Sachanlagen im Gemeingebrauch, Infrastrukturvermögen (Hausanschlüsse)	-90.000	-30.000	-92.633,73
		61690000 sonstige Fremdinstandhaltung	-500	-500	-224,74
		61790000 andere sonstige Aufwendungen für bezogene Leistungen	-25.000	-10.000	-5.146,66
		67100000 Leasing	-3.492	-3.492	-3.492,00
		67300000 Gebühren (Rundfunk)	-57	-53	-52,50
		67720000 Aufwendungen für Steuerberatung und Wirtschaftsprüfung	-4.500	-4.500	-4.500,00
		67901000 Aufwendungen für Softwarepflege	-1.400	-1.200	-1.002,44
		68320000 Telefonkosten	-2.000	-1.900	-1.747,17
		68500000 Reisekosten	-50	-100	0,00
		68800000 Aufwendungen für Fort-, und Weiterbildung	-750	-500	0,00
		69000000 Beiträge für gebäudebezogene Versicherungen	-1.842	-1.740	-1.663,29
		69010000 Kfz-Versicherungsbeiträge	-1.001	-954	-953,45
		69090000 Beiträge für sonstige Versicherungen	-2.200	-2.170	-2.111,74
		69100000 Beiträge zu Wirtschaftsverbänden und Berufsvertretungen, sonstige Vereinigungen	-1.200	-1.200	-1.065,91
16	66	Abschreibungen	-230.122	-224.927	-211.804,60
		66110000 Abschreibungen auf Konzessionen und andere Schutzrechte	-2.500	0	0,00
		66200000 Abschreibungen auf Gebäude und Gebäudeeinrichtungen, Sachanlagen im Gemeingebrauch und Infrastrukturvermögen	-219.778	-218.054	-200.310,90
		66420000 Abschreibungen auf Betriebsausstattung	-7.844	-6.873	-11.493,70
20	70,74,76	Sonstige ordentliche Aufwendungen	-172	-2.272	-2.260,88
		70300000 Kfz-Steuer	-172	-172	-172,00
		74100000 Körperschaftsteuer	0	-2.100	-2.088,88
21	=	Summe der ordentlichen Aufwendungen	-993.224	-784.398	-908.880,87
22	=	Verwaltungsergebnis	15.469	212.900	7.024,81
25	=	Finanzergebnis	0	0	0,00
26	=	Ordentliches Ergebnis (Verwaltungsergebnis und Finanzergebnis)	15.469	212.900	7.024,81
27	59	Außerordentliche Erträge	0	0	36.080,05
		59890000 sonstige periodenfremde Erträge	0	0	36.080,05
28	79	Außerordentliche Aufwendungen	0	0	-5.449,87
		79700000 periodenfremde Aufwendungen	0	0	-5.449,87
29	=	Außerordentliches Ergebnis	0	0	30.630,18
30	=	Jahresergebnis vor internen Leistungsbeziehungen (ordentliches Ergebnis und außerordentliches Ergebnis)	15.469	212.900	37.654,99
31	95	Erlöse aus internen Leistungsbeziehungen	10.159	12.983	9.763,53

Produktbereich	11	Ver- und Entsorgung
Produktebene/gruppe	11533	Wasserversorgung
Produkt	1153301	Wasserversorgung
Produkt	53301	Wasserversorgung

Nr.	Konten	Bezeichnung	Haushaltsansatz		Ergebnis des Jahresabschlusses 2021
			2023	2022	
			- Euro -	- Euro -	- Euro -
1	2	3	4	5	6
		95100200 Erlös ILV Wassermeisterleistungen	10.159	12.983	9.763,53
32	96	Kosten aus internen Leistungsbeziehungen	-168.324	-160.959	-152.358,13
		96100000 Kosten aus interner Leistungsverrechnung	-41.442	-35.690	-39.832,87
		96100100 ILV Leistungen des Dienstleistungsbetriebs	-1.986	-5.328	-1.909,26
		96101000 Kalkulatorische Zinsen	-124.896	-119.941	-110.616,00
33	=	Ergebnis der internen Leistungsbeziehungen	-158.165	-147.976	-142.594,60
34	=	Jahresergebnis nach internen Leistungsbeziehungen	-142.696	64.924	-104.939,61

Produktbereich	11	Ver- und Entsorgung
Produktebene/gruppe	11537	Abfallwirtschaft
Produkt	1153701	Abfallwirtschaft
Produkt	53701	Abfallwirtschaft

Produktart	Auftragsgrundlage
intern/extern	allgemeines Planungs- und Baurecht; Vorgaben bzw. Aufträge der parlamentarischen Gremien
Produktziel	Organisationseinheiten
Sicherung einer geordneten Abfallentsorgung	Bauamt/DLB
Produktbeschreibung	Zielgruppe(n)
Entsorgung von Abfall; Bereitstellung von Lagermöglichkeiten für Erdaushub und Grünabfällen sowie von Bauschuttcontainern;	Bevölkerung
	Leistung
	Entsorgung von Abfall (Altreifen, Bauschutt, Tierkörper, wilde Ablagerungen, Elektroschrott usw.); Schaffung und Unterhaltung von Lagerflächen für Erdaushub und Grünabfällen; Bereitstellung von Bauschuttcontainern; Entsorgung der Grünabfälle

Nr.	Konten	Bezeichnung	Haushaltsansatz		Ergebnis des Jahresabschlusses 2021
			2023	2022	
			- Euro -	- Euro -	- Euro -
1	2	3	4	5	6
1		Ordentliche Erträge			
3	51	Öffentlich-rechtliche Leistungsentgelte	1.000	1.000	567,50
		<i>51100000 öffentlich-rechtliche Benutzungsgebühren</i>	<i>1.000</i>	<i>1.000</i>	<i>567,50</i>
4	548-549	Kostensatzleistungen und -erstattungen	13.300	20.000	21.010,40
		<i>54830000 Kostenerstattungen von Zweckverbänden und dgl.</i>	<i>13.300</i>	<i>20.000</i>	<i>21.010,40</i>
10	53	Sonstige ordentliche Erträge	7.600	0	0,00
		<i>53099000 andere sonstige Nebenerlöse</i>	<i>7.600</i>	<i>0</i>	<i>0,00</i>
11	=	Summe der ordentlichen Erträge	21.900	21.000	21.577,90
12		Ordentliche Aufwendungen			
13	62, 63, 640-643, 647-649, 65	Personalaufwendungen	-3.052	-2.577	-1.440,26
		<i>62000000 Entgelte für geleistete Arbeitszeit (einschl. tariflicher, vertraglicher oder arbeitsbedingter Zulagen)</i>	<i>-2.204</i>	<i>-1.861</i>	<i>-1.085,37</i>
		<i>64000000 Arbeitgeberanteil zur Sozialversicherung Entgeltbereich Sonstige personalbezogene Zahlungen an Sozialversicherungsträger</i>	<i>-653</i>	<i>-551</i>	<i>-280,73</i>
		<i>64700000 Zukunftssicherung / Zusatzversorgung Entgeltbereich</i>	<i>-195</i>	<i>-165</i>	<i>-74,16</i>
15	60,61, 67-69	Aufwendungen für Sach- und Dienstleistungen	-16.000	-14.000	-18.169,12
		<i>60890000 übriger sonstiger Materialaufwand</i>	<i>-1.000</i>	<i>-1.000</i>	<i>-434,61</i>
		<i>61610000 Instandhaltung der Gebäude und Außenanlagen (Bauunterhaltung)</i>	<i>0</i>	<i>0</i>	<i>-5.001,11</i>
		<i>61650000 Instandhaltung von Sachanlagen im Gemeingebrauch, Infrastrukturvermögen</i>	<i>-1.000</i>	<i>-1.000</i>	<i>-628,32</i>
		<i>61710000 Aufwendungen für Fremdentorgung</i>	<i>-14.000</i>	<i>-12.000</i>	<i>-12.105,08</i>
21	=	Summe der ordentlichen Aufwendungen	-19.052	-16.577	-19.609,38
22	=	Verwaltungsergebnis	2.848	4.423	1.968,52
23	56,57	Finanzerträge	68.000	68.000	9.448,44
		<i>56000000 Erträge aus Beteiligungen an verbundenen Unternehmen, mit denen Verträge über Gewinngemeinschaft, Gewinnabführung oder Teilgewinnabführung bestehen</i>	<i>68.000</i>	<i>68.000</i>	<i>9.448,44</i>
25	=	Finanzergebnis	68.000	68.000	9.448,44
26	=	Ordentliches Ergebnis (Verwaltungsergebnis und Finanzergebnis)	70.848	72.423	11.416,96
29	=	Außerordentliches Ergebnis	0	0	0,00

Produktbereich	11	Ver- und Entsorgung
Produktebene/gruppe	11537	Abfallwirtschaft
Produkt	1153701	Abfallwirtschaft
Produkt	53701	Abfallwirtschaft

Nr.	Konten	Bezeichnung	Haushaltsansatz		Ergebnis des Jahresabschlusses 2021
			2023	2022	
			- Euro -	- Euro -	- Euro -
1	2	3	4	5	6
30	=	Jahresergebnis vor internen Leistungsbeziehungen (ordentliches Ergebnis und außerordentliches Ergebnis)	70.848	72.423	11.416,96
32	96	Kosten aus internen Leistungsbeziehungen	-12.731	-10.205	-12.236,11
		<i>96100100 ILV Leistungen des Dienstleistungsbetriebs</i>	<i>-12.731</i>	<i>-10.205</i>	<i>-12.236,11</i>
33	=	Ergebnis der internen Leistungsbeziehungen	-12.731	-10.205	-12.236,11
34	=	Jahresergebnis nach internen Leistungsbeziehungen	58.117	62.218	-819,15

Produktbereich	11	Ver- und Entsorgung
Produktebene/gruppe	11538	Abwasserbeseitigung
Produkt	1153801	Abwasserbeseitigung
Produkt	53801	Abwasserbeseitigung

Produktart	Auftragsgrundlage
intern/extern	Gemeindliche Satzungen
Produktziel	Organisationseinheiten
Ordnungsgemäße Entsorgung des Abwassers gewährleisten	Bauamt
Produktbeschreibung	Zielgruppe(n)
Planung und Durchführung von Bau- und Unterhaltungsarbeiten an den gemeindlichen Abwasseranlagen; Umlage Abwasserverband; Kalkulation der Abwassergebühren	Bevölkerung
	Leistung
	Kanalreparatur und Unterhaltungsarbeiten; Instandhaltung, Sanierung und Neubau; Umlage an den Abwasserverband "Perfgebiet - Bad Laasphe"; Kalkulation der Abwassergebühren; Erfassung der versiegelten Flächen (Niederschlagswasser)

Nr.	Konten	Bezeichnung	Haushaltsansatz		Ergebnis des Jahresabschlusses 2021
			2023	2022	
			- Euro -	- Euro -	- Euro -
1	2	3	4	5	6
1		Ordentliche Erträge			
3	51	Öffentlich-rechtliche Leistungsentgelte	859.042	537.533	539.563,63
		<i>51100000 öffentlich-rechtliche Benutzungsgebühren</i>	<i>859.042</i>	<i>537.533</i>	<i>539.563,63</i>
4	548-549	Kostensatzleistungen und -erstattungen	20.000	10.000	9.069,47
		<i>54881000 Kostenerstattungen vom übrigen Bereich (Hausanschlüsse)</i>	<i>20.000</i>	<i>10.000</i>	<i>9.069,47</i>
9	546	Erträge aus der Auflösung von Sonderposten aus Investitionszuweisungen, -zuschüssen und Investitionsbeiträgen	41.260	239.695	205.607,40
		<i>54600000 Erträge aus der Auflösung von Sonderposten aus Investitionszuweisungen</i>	<i>3.979</i>	<i>5.246</i>	<i>3.979,00</i>
		<i>54620000 Erträge aus der Auflösung von Sonderposten aus Investitionsbeiträgen</i>	<i>37.281</i>	<i>40.430</i>	<i>38.741,00</i>
		<i>54630000 Erträge aus der Auflösung von Sonderposten für den Gebührenaussgleich</i>	<i>0</i>	<i>194.019</i>	<i>162.887,40</i>
11	=	Summe der ordentlichen Erträge	920.302	787.228	754.240,50
12		Ordentliche Aufwendungen			
15	60,61, 67-69	Aufwendungen für Sach- und Dienstleistungen	-81.500	-66.000	-115.597,17
		<i>60890000 übriger sonstiger Materialaufwand</i>	<i>-1.500</i>	<i>-1.000</i>	<i>-114,54</i>
		<i>61650000 Instandhaltung von Sachanlagen im Gemeingebrauch, Infrastrukturvermögen</i>	<i>-25.000</i>	<i>-20.000</i>	<i>-20.663,30</i>
		<i>61652000 Instandhaltung von Sachanlagen im Gemeingebrauch, Infrastrukturvermögen (Hausanschlüsse)</i>	<i>-20.000</i>	<i>-10.000</i>	<i>-94.819,33</i>
		<i>61653000 Instandhaltung von Sachanlagen im Gemeingebrauch, Infrastrukturvermögen (Kanalsanierungen EKVO)</i>	<i>-30.000</i>	<i>-30.000</i>	<i>0,00</i>
		<i>61790000 andere sonstige Aufwendungen für bezogene Leistungen</i>	<i>-5.000</i>	<i>-5.000</i>	<i>0,00</i>
16	66	Abschreibungen	-175.945	-192.133	-164.180,72
		<i>66200000 Abschreibungen auf Gebäude und Gebäudeeinrichtungen, Sachanlagen im Gemeingebrauch und Infrastrukturvermögen</i>	<i>-175.945</i>	<i>-192.133</i>	<i>-164.164,72</i>
		<i>66710000 Abschreibungen auf Forderungen wegen Uneinbringlichkeit</i>	<i>0</i>	<i>0</i>	<i>-16,00</i>
18	73	Steueraufwendungen einschließlich Aufwendungen aus gesetzlichen Umlageverpflichtungen	-627.842	-498.300	-456.601,00
		<i>73550000 Aufwendungen aus steuerähnlichen Umlagen an Zweckverbände u. dgl.</i>	<i>-627.842</i>	<i>-498.300</i>	<i>-456.601,00</i>
21	=	Summe der ordentlichen Aufwendungen	-885.287	-756.433	-736.378,89
22	=	Verwaltungsergebnis	35.015	30.795	17.861,61
25	=	Finanzergebnis	0	0	0,00
26	=	Ordentliches Ergebnis (Verwaltungsergebnis und Finanzergebnis)	35.015	30.795	17.861,61
29	=	Außerordentliches Ergebnis	0	0	0,00
30	=	Jahresergebnis vor internen Leistungsbeziehungen (ordentliches Ergebnis und außerordentliches Ergebnis)	35.015	30.795	17.861,61
31	95	Erlöse aus internen Leistungsbeziehungen	89.762	89.762	89.761,37

Produktbereich	11	Ver- und Entsorgung
Produktebene/gruppe	11538	Abwasserbeseitigung
Produkt	1153801	Abwasserbeseitigung
Produkt	53801	Abwasserbeseitigung

Nr.	Konten	Bezeichnung	Haushaltsansatz		Ergebnis des Jahresabschlusses 2021
			2023	2022	
			- Euro -	- Euro -	- Euro -
1	2	3	4	5	6
		95100000 Erlös aus interner Leistungsverrechnung	89.762	89.762	89.761,37
32	96	Kosten aus internen Leistungsbeziehungen	-124.777	-120.557	-107.622,98
		96100000 Kosten aus interner Leistungsverrechnung	-23.484	-17.225	-22.571,66
		96100100 ILV Leistungen des Dienstleistungsbetriebs	-1.154	-1.396	-1.131,32
		96101000 Kalkulatorische Zinsen	-100.139	-101.936	-83.920,00
33	=	Ergebnis der internen Leistungsbeziehungen	-35.015	-30.795	-17.861,61
34	=	Jahresergebnis nach internen Leistungsbeziehungen	0	0	0,00

Produktbereich	12	Verkehrsflächen und -anlagen, ÖPNV
Produktebene/gruppe	12541	Gemeindestraßen
Produkt	1254101	Gemeindestraßen
Produkt	54101	Gemeindestraßen

Produktart	Auftragsgrundlage
extern	allgemeines Planungs- und Baurecht, Vorgaben bzw. Aufträge der parlamentarischen Gremien
Produktziel	Organisationseinheiten
Gewährleistung von funktionstüchtigen infrastrukturellen Verkehrseinrichtungen etc.; Bereitstellen einer bedarfsgerechten Infrastruktur in Bezug auf Verkehrserschließung	Bauamt/Ordnungsamt
Produktbeschreibung	Zielgruppe(n)
Bau- und Unterhaltungsarbeiten an gemeindlichen Straßen, Wegen und Plätzen; Erstellen eines Verkehrsentwicklungsplanes; Konzepte zur Verkehrslenkung und -steuerung sowie Entwurf von Verkehrsanlagen; Planung und Bau bzw. Projektsteuerung von tiefbautechnischen Baumaßnahmen	Bevölkerung
	Leistung
	Planung und Durchführung von Bauvorhaben gemäß sämtlichen Leistungsphasen der HOAI; Projektsteuerung von Bauvorhaben bei Vergabe an externe Planungsbüros; baubegleitende Maßnahmen hinsichtlich Qualitätskosten- und Zeitmanagement bei der Unterhaltung von Straßen, Wegen, Plätzen und Verkehrsausstattungen; Erhebung, Analyse, Darstellung und Bewertung aller verkehrsrelevanten Einrichtungen und Daten; Verkehrsberuhigungskonzepte; Beschaffung von Verkehrszeichen und Straßenschildern; Nahverkehrsplan; Kosten der Oberflächenentwässerung

Nr.	Konten	Bezeichnung	Haushaltsansatz		Ergebnis des Jahresabschlusses 2021
			2023	2022	
			- Euro -	- Euro -	- Euro -
1	2	3	4	5	6
1		Ordentliche Erträge			
4	548-549	Kostensersatzleistungen und -erstattungen	1.000	1.000	341,43
		<i>54880000 Kostenerstattungen von übrigen Bereichen</i>	<i>1.000</i>	<i>1.000</i>	<i>341,43</i>
8	540-543	Erträge aus Zuweisungen und Zuschüssen für laufende Zwecke und allgemeine Umlagen	5.118	5.163	5.207,30
		<i>54220000 Zuweisungen für laufende Zwecke von Gemeinden und Gemeindeverbänden</i>	<i>3.900</i>	<i>3.900</i>	<i>3.900,00</i>
		<i>54301080 Schuldendiensthilfen vom Land - KIP</i>	<i>1.218</i>	<i>1.263</i>	<i>1.307,30</i>
9	546	Erträge aus der Auflösung von Sonderposten aus Investitionszuweisungen, -zuschüssen und Investitionsbeiträgen	349.606	368.526	383.222,65
		<i>54600000 Erträge aus der Auflösung von Sonderposten aus Investitionszuweisungen</i>	<i>80.419</i>	<i>90.076</i>	<i>99.959,42</i>
		<i>54600980 Erträge aus der Auflösung von Sonderposten aus Investitionszuweisungen - KIP</i>	<i>4.847</i>	<i>4.847</i>	<i>4.847,00</i>
		<i>54610000 Erträge aus der Auflösung von Sonderposten aus Investitionszuschüssen vom nicht öffentlichen Bereich</i>	<i>6.399</i>	<i>6.399</i>	<i>6.399,00</i>
		<i>54620000 Erträge aus der Auflösung von Sonderposten aus Investitionsbeiträgen</i>	<i>251.441</i>	<i>260.704</i>	<i>265.517,23</i>
		<i>54690000 Erträge aus der Auflösung von sonstigen Sonderposten aus Investitionen</i>	<i>6.500</i>	<i>6.500</i>	<i>6.500,00</i>
10	53	Sonstige ordentliche Erträge	200	200	35,00
		<i>53099000 andere sonstige Nebenerlöse</i>	<i>200</i>	<i>200</i>	<i>35,00</i>
11	=	Summe der ordentlichen Erträge	355.924	374.889	388.806,38
12		Ordentliche Aufwendungen			
13	62, 63, 640-643, 647-649, 65	Personalaufwendungen	-885	-748	-732,07
		<i>62000000 Entgelte für geleistete Arbeitszeit (einschl. tariflicher, vertraglicher oder arbeitsbedingter Zulagen)</i>	<i>-674</i>	<i>-569</i>	<i>-568,33</i>
		<i>64000000 Arbeitgeberanteil zur Sozialversicherung Entgeltbereich Sonstige personalbezogene Zahlungen an Sozialversicherungsträger</i>	<i>-200</i>	<i>-169</i>	<i>-158,21</i>
		<i>64700000 Zukunftssicherung / Zusatzversorgung Entgeltbereich</i>	<i>-11</i>	<i>-10</i>	<i>-5,53</i>
15	60,61, 67-69	Aufwendungen für Sach- und Dienstleistungen	-81.000	-59.000	-88.734,81

Produktbereich	12	Verkehrsflächen und -anlagen, ÖPNV
Produktebene/gruppe	12541	Gemeindestraßen
Produkt	1254101	Gemeindestraßen
Produkt	54101	Gemeindestraßen

Nr.	Konten	Bezeichnung	Haushaltsansatz		Ergebnis des Jahresabschlusses 2021
			2023	2022	
			- Euro -	- Euro -	- Euro -
1	2	3	4	5	6
		60630000 Materialaufwand für Einrichtungen und Ausstattungen	-4.000	-4.000	-3.893,12
		60650000 Materialaufwand für Straßen, Wegen, Plätze u.ä.	-5.000	-5.000	-4.657,15
		61650000 Instandhaltung von Sachanlagen im Gemeingebrauch, Infrastrukturvermögen	-72.000	-50.000	-80.184,54
16	66	Abschreibungen	-422.003	-447.298	-426.276,79
		66150000 Abschreibungen auf aktivierte Investitionszuweisungen, -zuschüsse und Investitionsbeiträge	-1.083	-1.083	-1.083,00
		66200000 Abschreibungen auf Gebäude und Gebäudeeinrichtungen, Sachanlagen im Gemeingebrauch und Infrastrukturvermögen	-420.920	-446.215	-425.193,79
21	=	Summe der ordentlichen Aufwendungen	-503.888	-507.046	-515.743,67
22	=	Verwaltungsergebnis	-147.964	-132.157	-126.937,29
24	77	Finanzaufwendungen	-1.218	-1.263	-1.307,30
		77100980 Bankzinsen - Kommunalinvestitionsprogramm/KIP	-1.218	-1.263	-1.307,30
25	=	Finanzergebnis	-1.218	-1.263	-1.307,30
26	=	Ordentliches Ergebnis (Verwaltungsergebnis und Finanzergebnis)	-149.182	-133.420	-128.244,59
27	59	Außerordentliche Erträge	0	0	4.064,04
		59100000 Erträge aus der Veräußerung von Grundstücken, Gebäuden und Anlagen	0	0	4.064,04
29	=	Außerordentliches Ergebnis	0	0	4.064,04
30	=	Jahresergebnis vor internen Leistungsbeziehungen (ordentliches Ergebnis und außerordentliches Ergebnis)	-149.182	-133.420	-124.180,55
32	96	Kosten aus internen Leistungsbeziehungen	-211.585	-202.902	-180.410,88
		96100000 Kosten aus interner Leistungsverrechnung	-114.049	-113.961	-109.620,68
		96100100 ILV Leistungen des Dienstleistungsbetriebs	-37.926	-34.375	-36.453,20
		96101000 Kalkulatorische Zinsen	-59.610	-54.566	-34.337,00
33	=	Ergebnis der internen Leistungsbeziehungen	-211.585	-202.902	-180.410,88
34	=	Jahresergebnis nach internen Leistungsbeziehungen	-360.767	-336.322	-304.591,43

Produktbereich	12	Verkehrsflächen und -anlagen, ÖPNV
Produktebene/gruppe	12545	Straßenreinigung
Produkt	1254501	Straßenreinigung und Winterdienst
Produkt	54501	Straßenreinigung und Winterdienst

Produktart	Auftragsgrundlage
extern	Vorgaben bzw. Aufträge der parlamentarischen Gremien, gemeindliche Satzungen

Organisationseinheiten
Bauamt/Ordnungsamt

Produktziel	Zielgruppe(n)
Sauberhaltung von öffentlich gewidmeten Flächen (Straßen, Wege, Plätze) sowie die Sicherung dieser Flächen im Rahmen des Winterdienstes	Bevölkerung

Produktbeschreibung	Leistung
Reinigung öffentlicher Straßen, Wege und Plätze sowie das Räumen und Streuen	Gehwege-, Fahrbahnen-, Parkplätze- und Bushaltestellenreinigung sowie das Räumen und Streuen im Winter; Papierkorbentleerung im Gemeindegebiet

Nr.	Konten	Bezeichnung	Haushaltsansatz		Ergebnis des Jahresabschlusses 2021
			2023	2022	
			- Euro -	- Euro -	- Euro -
1	2	3	4	5	6
1		Ordentliche Erträge			
11	=	Summe der ordentlichen Erträge	0	0	0,00
12		Ordentliche Aufwendungen			
15	60,61, 67-69	Aufwendungen für Sach- und Dienstleistungen	-40.000	-32.000	-48.345,24
		60890000 übriger sonstiger Materialaufwand	-22.000	-17.500	-29.120,16
		61730000 Fremdreinigung	-18.000	-14.500	-19.225,08
21	=	Summe der ordentlichen Aufwendungen	-40.000	-32.000	-48.345,24
22	=	Verwaltungsergebnis	-40.000	-32.000	-48.345,24
26	=	Ordentliches Ergebnis (Verwaltungsergebnis und Finanzergebnis)	-40.000	-32.000	-48.345,24
28	79	Außerordentliche Aufwendungen	0	0	-361,92
		79700000 periodenfremde Aufwendungen	0	0	-361,92
29	=	Außerordentliches Ergebnis	0	0	-361,92
30	=	Jahresergebnis vor internen Leistungsbeziehungen (ordentliches Ergebnis und außerordentliches Ergebnis)	-40.000	-32.000	-48.707,16
32	96	Kosten aus internen Leistungsbeziehungen	-43.154	-19.054	-41.478,19
		96100000 Kosten aus interner Leistungsverrechnung	-3.349	-3.991	-3.218,70
		96100100 ILV Leistungen des Dienstleistungsbetriebs	-39.805	-15.063	-38.259,49
33	=	Ergebnis der internen Leistungsbeziehungen	-43.154	-19.054	-41.478,19
34	=	Jahresergebnis nach internen Leistungsbeziehungen	-83.154	-51.054	-90.185,35

Produktbereich	12	Verkehrsflächen und -anlagen, ÖPNV
Produktebene/gruppe	12547	ÖPNV
Produkt	1254703	Sonstiger ÖPNV
Produkt	54703	Sonstiger ÖPNV

Produktart	Auftragsgrundlage
extern	Vorgaben bzw. Aufträge der parlamentarischen Gremien; RNV
	Organisationseinheiten
	Bauamt/Ordnungsamt
Produktziel	Zielgruppe(n)
Förderung des öffentlichen Nahverkehrs	Bevölkerung
Produktbeschreibung	Leistung
Betrieb von ÖPNV-Anlagen (Buswartestellen usw.) und deren Ausstattung; Umlage an den RNV	Bau und Unterhaltung von Wartehallen; Umlage an den RNV

Nr.	Konten	Bezeichnung	Haushaltsansatz		Ergebnis des Jahresabschlusses 2021
			2023	2022	
			- Euro -	- Euro -	- Euro -
1	2	3	4	5	6
1		Ordentliche Erträge			
9	546	Erträge aus der Auflösung von Sonderposten aus Investitionszuweisungen, -zuschüssen und Investitionsbeiträgen	0	0	0,00
11	=	Summe der ordentlichen Erträge	0	0	0,00
12		Ordentliche Aufwendungen			
15	60,61, 67-69	Aufwendungen für Sach- und Dienstleistungen	-1.500	-1.500	-897,74
		<i>60690000 sonstiger Materialaufwand für Reparatur und Instandhaltung</i>	-1.000	-1.000	-897,74
		<i>61690000 sonstige Fremdinstandhaltung</i>	-500	-500	0,00
16	66	Abschreibungen	0	0	0,00
18	73	Steueraufwendungen einschließlich Aufwendungen aus gesetzlichen Umlageverpflichtungen	-5.200	-5.200	-5.058,56
		<i>73550000 Aufwendungen aus steuerähnlichen Umlagen an Zweckverbände u. dgl.</i>	-5.200	-5.200	-5.058,56
21	=	Summe der ordentlichen Aufwendungen	-6.700	-6.700	-5.956,30
22	=	Verwaltungsergebnis	-6.700	-6.700	-5.956,30
26	=	Ordentliches Ergebnis (Verwaltungsergebnis und Finanzergebnis)	-6.700	-6.700	-5.956,30
29	=	Außerordentliches Ergebnis	0	0	0,00
30	=	Jahresergebnis vor internen Leistungsbeziehungen (ordentliches Ergebnis und außerordentliches Ergebnis)	-6.700	-6.700	-5.956,30
32	96	Kosten aus internen Leistungsbeziehungen	-1.618	-2.916	-1.554,99
		<i>96100000 Kosten aus interner Leistungsverrechnung</i>	-389	-413	-373,72
		<i>96100100 ILV Leistungen des Dienstleistungsbetriebs</i>	-1.229	-2.503	-1.181,27
33	=	Ergebnis der internen Leistungsbeziehungen	-1.618	-2.916	-1.554,99
34	=	Jahresergebnis nach internen Leistungsbeziehungen	-8.318	-9.616	-7.511,29

Produktbereich	13	Natur- und Landschaftspflege
Produktebene/gruppe	13551	Öffentliches Grün/Landschaftsbau
Produkt	1355101	Öffentliche Anlagen
Produkt	55101	Öffentliche Anlagen

Produktart	Auftragsgrundlage
extern	Vorgaben bzw. Aufträge der parlamentarischen Gremien
	Organisationseinheiten
	Bauamt
Produktziel	Zielgruppe(n)
Förderung und Instandhaltung des öffentlichen Grüns	Bevölkerung
Produktbeschreibung	Leistung
Unterhaltung von Grünanlagen, Blumenbeeten, Blumenkübeln u.ä.; Hecken-, Strauch- und Baumpflege	Herstellung von notwendigen Grünflächen und Bepflanzungen von Freiflächen, Beeten und Blumenkübeln sowie deren fachliche Instandhaltung; Durchführung von Hecken-, Strauch- und Baumpflege;

Nr.	Konten	Bezeichnung	Haushaltsansatz		Ergebnis des Jahresabschlusses 2021
			2023	2022	
			- Euro -	- Euro -	- Euro -
1	2	3	4	5	6
1		Ordentliche Erträge			
9	546	Erträge aus der Auflösung von Sonderposten aus Investitionszuweisungen, -zuschüssen und Investitionsbeiträgen	611	611	611,00
		<i>54610000 Erträge aus der Auflösung von Sonderposten aus Investitionszuschüssen vom nicht öffentlichen Bereich</i>	611	611	611,00
11	=	Summe der ordentlichen Erträge	611	611	611,00
12		Ordentliche Aufwendungen			
13	62, 63, 640-643, 647-649, 65	Personalaufwendungen	-7.932	-4.741	-2.943,72
		<i>62000000 Entgelte für geleistete Arbeitszeit (einschl. tariflicher, vertraglicher oder arbeitsbedingter Zulagen)</i>	-6.120	-3.767	-2.302,71
		<i>64000000 Arbeitgeberanteil zur Sozialversicherung Entgeltbereich Sonstige personalbezogene Zahlungen an Sozialversicherungsträger</i>	-1.812	-974	-643,23
		<i>64700000 Zukunftssicherung / Zusatzversorgung Entgeltbereich</i>	0	0	2,22
15	60,61, 67-69	Aufwendungen für Sach- und Dienstleistungen	-9.335	-8.000	-8.653,13
		<i>60510000 Strom</i>	-1.100	-1.000	-1.039,71
		<i>60550000 Treibstoffe</i>	-1.000	-1.000	-730,95
		<i>60890000 übriger sonstiger Materialaufwand</i>	-5.000	-4.000	-5.146,35
		<i>61660000 Wartungskosten</i>	-120	0	-110,00
		<i>61790000 andere sonstige Aufwendungen für bezogene Leistungen</i>	-2.000	-2.000	-1.513,71
		<i>69090000 Beiträge für sonstige Versicherungen</i>	-115	0	-112,41
16	66	Abschreibungen	-2.041	-2.040	-2.040,00
		<i>66420000 Abschreibungen auf Betriebsausstattung</i>	-2.041	-2.040	-2.040,00
21	=	Summe der ordentlichen Aufwendungen	-19.308	-14.781	-13.636,85
22	=	Verwaltungsergebnis	-18.697	-14.170	-13.025,85
26	=	Ordentliches Ergebnis (Verwaltungsergebnis und Finanzergebnis)	-18.697	-14.170	-13.025,85
29	=	Außerordentliches Ergebnis	0	0	0,00
30	=	Jahresergebnis vor internen Leistungsbeziehungen (ordentliches Ergebnis und außerordentliches Ergebnis)	-18.697	-14.170	-13.025,85
32	96	Kosten aus internen Leistungsbeziehungen	-19.441	-19.090	-18.775,85
		<i>96100000 Kosten aus interner Leistungsverrechnung</i>	-13.987	-13.881	-13.444,16
		<i>96100100 ILV Leistungen des Dienstleistungsbetriebs</i>	-5.367	-5.080	-5.158,69
		<i>96101000 Kalkulatorische Zinsen</i>	-87	-129	-173,00

Produktbereich	13	Natur- und Landschaftspflege
Produktebene/gruppe	13551	Öffentliches Grün/Landschaftsbau
Produkt	1355101	Öffentliche Anlagen
Produkt	55101	Öffentliche Anlagen

Nr.	Konten	Bezeichnung	Haushaltsansatz		Ergebnis des Jahresabschlusses 2021
			2023	2022	
			- Euro -	- Euro -	
1	2	3	4	5	6
33	=	Ergebnis der internen Leistungsbeziehungen	-19.441	-19.090	-18.775,85
34	=	Jahresergebnis nach internen Leistungsbeziehungen	-38.138	-33.260	-31.801,70

Produktbereich	13	Natur- und Landschaftspflege
Produktebene/gruppe	13552	Öffentliche Gewässer/Wasserbauliche Anlagen
Produkt	1355201	Öffentliche Gewässer, wasserbauliche Anlagen, Gewässerschutz
Produkt	55201	Öffentliche Gewässer, wasserbauliche Anlagen, Gewässerschutz

Produktart	Auftragsgrundlage
extern	allgemeines Planungs- und Baurecht, Vorgaben bzw. Aufträge der parlamentarischen Gremien
Produktziel	Organisationseinheiten
Vermeidung von Hochwasserschäden	Bauamt/DLB
Produktbeschreibung	Zielgruppe(n)
Überwachung, Ausbau und Unterhaltung der Wasserläufe; Hochwasserschutz; Mitgliedschaft beim Wasserverband Oberes Lahnggebiet	Einwohner und Bürger der Gemeinde Breidenbach sowie der Nachbargemeinden
	Leistung
	Planung, Durchführung und Überwachung von Unterhaltungsarbeiten an Wasserläufen; Maßnahmen zur Verbesserung des Hochwasserschutzes

Nr.	Konten	Bezeichnung	Haushaltsansatz		Ergebnis des Jahresabschlusses 2021
			2023	2022	
			- Euro -	- Euro -	- Euro -
1	2	3	4	5	6
1		Ordentliche Erträge			
9	546	Erträge aus der Auflösung von Sonderposten aus Investitionszuweisungen, -zuschüssen und Investitionsbeiträgen	11.000	7.218	0,00
		<i>54600000 Erträge aus der Auflösung von Sonderposten aus Investitionszuweisungen</i>	<i>11.000</i>	<i>7.218</i>	<i>0,00</i>
11	=	Summe der ordentlichen Erträge	11.000	7.218	0,00
12		Ordentliche Aufwendungen			
13	62, 63, 640-643, 647-649, 65	Personalaufwendungen	0	-100	0,00
		<i>64200000 Beiträge zur Berufsgenossenschaft und Unfallversicherung</i>	<i>0</i>	<i>-100</i>	<i>0,00</i>
15	60,61, 67-69	Aufwendungen für Sach- und Dienstleistungen	-16.350	-13.420	-5.946,26
		<i>60510000 Strom</i>	<i>-350</i>	<i>-300</i>	<i>-335,74</i>
		<i>60890000 übriger sonstiger Materialaufwand</i>	<i>-1.000</i>	<i>-1.000</i>	<i>-61,81</i>
		<i>61690000 sonstige Fremdstandhaltung</i>	<i>-15.000</i>	<i>-12.000</i>	<i>-5.405,91</i>
		<i>67000000 Mieten, Pachten, Erbbauzinsen</i>	<i>0</i>	<i>-120</i>	<i>-142,80</i>
16	66	Abschreibungen	-15.000	-8.800	0,00
		<i>66200000 Abschreibungen auf Gebäude und Gebäudeeinrichtungen, Sachanlagen im Gemeingebrauch und Infrastrukturvermögen</i>	<i>-15.000</i>	<i>-8.800</i>	<i>0,00</i>
21	=	Summe der ordentlichen Aufwendungen	-31.350	-22.320	-5.946,26
22	=	Verwaltungsergebnis	-20.350	-15.102	-5.946,26
26	=	Ordentliches Ergebnis (Verwaltungsergebnis und Finanzergebnis)	-20.350	-15.102	-5.946,26
28	79	Außerordentliche Aufwendungen	0	0	-101,71
		<i>79700000 periodenfremde Aufwendungen</i>	<i>0</i>	<i>0</i>	<i>-101,71</i>
29	=	Außerordentliches Ergebnis	0	0	-101,71
30	=	Jahresergebnis vor internen Leistungsbeziehungen (ordentliches Ergebnis und außerordentliches Ergebnis)	-20.350	-15.102	-6.047,97
32	96	Kosten aus internen Leistungsbeziehungen	-15.474	-15.015	-11.527,98
		<i>96100000 Kosten aus interner Leistungsverrechnung</i>	<i>-8.204</i>	<i>-8.442</i>	<i>-7.885,40</i>
		<i>96100100 ILV Leistungen des Dienstleistungsbetriebs</i>	<i>-3.790</i>	<i>-3.773</i>	<i>-3.642,58</i>
		<i>96101000 Kalkulatorische Zinsen</i>	<i>-3.480</i>	<i>-2.800</i>	<i>0,00</i>
33	=	Ergebnis der internen Leistungsbeziehungen	-15.474	-15.015	-11.527,98

Produktbereich	13	Natur- und Landschaftspflege
Produktebene/gruppe	13552	Öffentliche Gewässer/Wasserbauliche Anlagen
Produkt	1355201	Öffentliche Gewässer, wasserbauliche Anlagen, Gewässerschutz
Produkt	55201	Öffentliche Gewässer, wasserbauliche Anlagen, Gewässerschutz

Nr.	Konten	Bezeichnung	Haushaltsansatz		Ergebnis des Jahresabschlusses 2021
			2023	2022	
			- Euro -	- Euro -	
1	2	3	4	5	6
34	=	Jahresergebnis nach internen Leistungsbeziehungen	-35.824	-30.117	-17.575,95

Produktbereich	13	Natur- und Landschaftspflege
Produktebene/gruppe	13553	Friedhofs- und Bestattungswesen
Produkt	1355301	Friedhofs- und Bestattungswesen
Produkt	55301	Friedhofs- und Bestattungswesen

Produktart	Auftragsgrundlage
extern	gemeindliche Satzungen

Produktziel	Organisationseinheiten
Bereitstellung von Grabstätten und Bestattung Verstorbener in einem angemessenen Rahmen. Wichtig ist auch die Erweiterung und Anpassung der Bestattungsarten. Ziel ist außerdem, den Kostendeckungsgrad, der zurzeit bei 50 % liegt, kontinuierlich zu erhöhen. Ziel ist es, in den nächsten 5 Jahren einen Kostendeckungsgrad von 80 % zu erreichen.	Ordnungsamt/Bauamt/DLB

Produktziel	Zielgruppe(n)
Bereitstellung von Grabstätten und Bestattung Verstorbener in einem angemessenen Rahmen. Wichtig ist auch die Erweiterung und Anpassung der Bestattungsarten. Ziel ist außerdem, den Kostendeckungsgrad, der zurzeit bei 50 % liegt, kontinuierlich zu erhöhen. Ziel ist es, in den nächsten 5 Jahren einen Kostendeckungsgrad von 80 % zu erreichen.	Angehörige von Verstorbenen; Trauernde; Allgemeinheit

Produktbeschreibung	Leistung
Abwicklung von Sterbefällen; Bereitstellung von Grabstätten als Erd- und Urnengräber sowie Rasengräbern auf den gemeindlichen Friedhöfen; Vergabe und Berechnung der Grabstätten; Belegungspläne; Beauftragung Dienstleistungsbetrieb; Friedhofs- und Grünflächenpflege; Erteilung von Grabmahlgenehmigungen	Unterhaltung von Friedhofskapellen, Sargkammern und Urnenwänden; Anlage, Erweiterung und Unterhaltung von Friedhöfen; Bereitstellung von Grabstätten in Form von Reihen- und Wahlgräbern, Baumbestattungen sowie anonymen Gräbern; Überprüfung der Friedhofssatzung; Vergabe von Nutzungsrechten; Erteilung von Genehmigungen; Grabmale sichern; Gedenkfeiern organisieren; Verfüllung von Grabstätten und ggf. Abräumen von Kränzen; Organisation von Einebnungen

Nr.	Konten	Bezeichnung	Haushaltsansatz		Ergebnis des Jahresabschlusses 2021
			2023	2022	
			- Euro -	- Euro -	- Euro -
1	2	3	4	5	6
1		Ordentliche Erträge			
3	51	Öffentlich-rechtliche Leistungsentgelte	82.000	81.000	67.801,57
		51000000 öffentlich-rechtliche Verwaltungsgebühren	27.000	28.000	13.072,00
		51100000 öffentlich-rechtliche Benutzungsgebühren	55.000	53.000	54.729,57
8	540-543	Erträge aus Zuweisungen und Zuschüssen für laufende Zwecke und allgemeine Umlagen	930	930	933,20
		54010900 sonstige allgemeine Finanzzuweisungen des Landes	930	930	933,20
9	546	Erträge aus der Auflösung von Sonderposten aus Investitionszuweisungen, -zuschüssen und Investitionsbeiträgen	33	960	1.056,00
		54610000 Erträge aus der Auflösung von Sonderposten aus Investitionszuschüssen vom nicht öffentlichen Bereich	33	960	1.056,00
11	=	Summe der ordentlichen Erträge	82.963	82.890	69.790,77
12		Ordentliche Aufwendungen			
13	62, 63, 640-643, 647-649, 65	Personalaufwendungen	-13.252	-13.088	-10.008,80
		62000000 Entgelte für geleistete Arbeitszeit (einschl. tariflicher, vertraglicher oder arbeitsbedingter Zulagen)	-10.812	-10.959	-7.944,75
		64000000 Arbeitgeberanteil zur Sozialversicherung Entgeltbereich Sonstige personalbezogene Zahlungen an Sozialversicherungsträger	-1.793	-1.536	-1.572,45
		64200000 Beiträge zur Berufsgenossenschaft und Unfallversicherung	-210	-210	-150,06
		64700000 Zukunftssicherung / Zusatzversorgung Entgeltbereich	-437	-383	-341,54
15	60,61, 67-69	Aufwendungen für Sach- und Dienstleistungen	-116.626	-72.977	-152.428,67
		60510000 Strom	-4.000	-4.000	-2.523,24
		60520000 Gas	-4.000	-2.000	-2.736,03
		60550000 Treibstoffe	-1.000	-1.000	-708,27

Produktbereich	13	Natur- und Landschaftspflege
Produktbene/gruppe	13553	Friedhofs- und Bestattungswesen
Produkt	1355301	Friedhofs- und Bestattungswesen
Produkt	55301	Friedhofs- und Bestattungswesen

Nr.	Konten	Bezeichnung	Haushaltsansatz		Ergebnis des Jahresabschlusses 2021
			2023	2022	
			- Euro -	- Euro -	- Euro -
1	2	3	4	5	6
		60560000 Wasser	-130	-130	-66,25
		60570000 Abwasser	-70	-70	-66,78
		60610000 Materialaufwand für Gebäude u. Außenanlagen	-8.000	-4.000	-12.946,94
		60630000 Materialaufwand für Einrichtungen und Ausstattungen	-1.500	-1.400	-1.211,59
		60810000 Reinigungsmaterial	-100	-100	-138,16
		61390000 sonstige weitere Fremdleistungen	-15.000	-14.000	-10.511,94
		61392000 sonstige weitere Fremdleistungen - Einebnungskosten	-42.000	-28.000	-17.365,67
		61610000 Instandhaltung der Gebäude und Außenanlagen (Bauunterhaltung)	-31.000	-5.000	-84.568,55
		61630000 Instandhaltung von Einrichtungen und Ausstattungen	-1.500	-1.500	-997,36
		61660000 Wartungskosten	-2.000	-2.000	-1.589,81
		61790000 andere sonstige Aufwendungen für bezogene Leistungen	-3.500	-7.100	-14.422,80
		69000000 Beiträge für gebäudebezogene Versicherungen	-2.466	-2.327	-2.226,56
		69090000 Beiträge für sonstige Versicherungen	-360	-350	-348,72
16	66	Abschreibungen	-65.216	-80.832	-61.237,11
		66200000 Abschreibungen auf Gebäude und Gebäudeeinrichtungen, Sachanlagen im Gemeingebrauch und Infrastrukturvermögen	-57.278	-72.945	-53.973,10
		66410000 Abschreibungen auf andere Anlagen	-1.911	-1.625	-1.625,00
		66420000 Abschreibungen auf Betriebsausstattung	-6.027	-6.262	-5.639,01
21	=	Summe der ordentlichen Aufwendungen	-195.094	-166.897	-223.674,58
22	=	Verwaltungsergebnis	-112.131	-84.007	-153.883,81
25	=	Finanzergebnis	0	0	0,00
26	=	Ordentliches Ergebnis (Verwaltungsergebnis und Finanzergebnis)	-112.131	-84.007	-153.883,81
27	59	Außerordentliche Erträge	0	0	2.285,66
		59890000 sonstige periodenfremde Erträge	0	0	2.285,66
28	79	Außerordentliche Aufwendungen	0	0	-447,79
		79700000 periodenfremde Aufwendungen	0	0	-447,79
29	=	Außerordentliches Ergebnis	0	0	1.837,87
30	=	Jahresergebnis vor internen Leistungsbeziehungen (ordentliches Ergebnis und außerordentliches Ergebnis)	-112.131	-84.007	-152.045,94
32	96	Kosten aus internen Leistungsbeziehungen	-120.867	-95.453	-116.113,76
		96100000 Kosten aus interner Leistungsverrechnung	-27.792	-29.332	-26.712,91
		96100100 ILV Leistungen des Dienstleistungsbetriebs	-84.421	-59.672	-81.142,18
		96100200 ILV Wassermeisterleistungen	-770	-579	-739,67
		96101000 Kalkulatorische Zinsen	-7.884	-5.870	-7.519,00
33	=	Ergebnis der internen Leistungsbeziehungen	-120.867	-95.453	-116.113,76
34	=	Jahresergebnis nach internen Leistungsbeziehungen	-232.998	-179.460	-268.159,70

Produktbereich	13	Natur- und Landschaftspflege
Produktebene/gruppe	13554	Naturschutz/Landschaftspflege
Produkt	1355401	Naturschutz/Landschaftspflege
Produkt	55401	Naturschutz/Landschaftspflege

Produktart	Auftragsgrundlage
extern/intern	HENatG, Beschlüsse der gemeindlichen Gremien
	Organisationseinheiten
	Bauamt/DLB
	Zielgruppe(n)
	Allgemeinheit
Produktbeschreibung	Leistung
Ausgleichsmaßnahmen/Landschaftspflege	Kompensation von Eingriffen in die Natur im Zusammenhang mit der gemeindlichen Bauleitplanung

Nr.	Konten	Bezeichnung	Haushaltsansatz		Ergebnis des Jahresabschlusses 2021
			2023	2022	
			- Euro -	- Euro -	- Euro -
1	2	3	4	5	6
1		Ordentliche Erträge			
8	540-543	Erträge aus Zuweisungen und Zuschüssen für laufende Zwecke und allgemeine Umlagen	5.000	5.000	5.526,00
		<i>54210000 Zuweisungen für laufende Zwecke vom Land</i>	<i>5.000</i>	<i>5.000</i>	<i>5.526,00</i>
9	546	Erträge aus der Auflösung von Sonderposten aus Investitionszuweisungen, -zuschüssen und Investitionsbeiträgen	18.130	11.147	14.932,80
		<i>54600000 Erträge aus der Auflösung von Sonderposten aus Investitionszuweisungen</i>	<i>1.301</i>	<i>1.301</i>	<i>1.301,00</i>
		<i>54610000 Erträge aus der Auflösung von Sonderposten aus Investitionszuschüssen vom nicht öffentlichen Bereich</i>	<i>16.829</i>	<i>9.846</i>	<i>13.631,80</i>
11	=	Summe der ordentlichen Erträge	23.130	16.147	20.458,80
12		Ordentliche Aufwendungen			
15	60,61, 67-69	Aufwendungen für Sach- und Dienstleistungen	-24.000	-19.000	-13.104,20
		<i>61790000 andere sonstige Aufwendungen für bezogene Leistungen</i>	<i>-16.000</i>	<i>-13.000</i>	<i>-7.368,20</i>
		<i>69100000 Beiträge zu Wirtschaftsverbänden und Berufsvertretungen, sonstige Vereinigungen</i>	<i>-8.000</i>	<i>-6.000</i>	<i>-5.736,00</i>
16	66	Abschreibungen	-19.899	-19.899	-19.899,00
		<i>66200000 Abschreibungen auf Gebäude und Gebäudeeinrichtungen, Sachanlagen im Gemeingebrauch und Infrastrukturvermögen</i>	<i>-19.899</i>	<i>-19.899</i>	<i>-19.899,00</i>
21	=	Summe der ordentlichen Aufwendungen	-43.899	-38.899	-33.003,20
22	=	Verwaltungsergebnis	-20.769	-22.752	-12.544,40
26	=	Ordentliches Ergebnis (Verwaltungsergebnis und Finanzergebnis)	-20.769	-22.752	-12.544,40
29	=	Außerordentliches Ergebnis	0	0	0,00
30	=	Jahresergebnis vor internen Leistungsbeziehungen (ordentliches Ergebnis und außerordentliches Ergebnis)	-20.769	-22.752	-12.544,40
32	96	Kosten aus internen Leistungsbeziehungen	-3.079	-3.958	-2.959,39
		<i>96100000 Kosten aus interner Leistungsverrechnung</i>	<i>-3.079</i>	<i>-3.062</i>	<i>-2.959,39</i>
		<i>96100100 ILV Leistungen des Dienstleistungsbetriebs</i>	<i>0</i>	<i>-606</i>	<i>0,00</i>
		<i>96101000 Kalkulatorische Zinsen</i>	<i>0</i>	<i>-290</i>	<i>0,00</i>
33	=	Ergebnis der internen Leistungsbeziehungen	-3.079	-3.958	-2.959,39
34	=	Jahresergebnis nach internen Leistungsbeziehungen	-23.848	-26.710	-15.503,79

Produktbereich	13	Natur- und Landschaftspflege
Produktebene/gruppe	13555	Land- und Forstwirtschaft
Produkt	1355501	Kommunale Forstwirtschaft
Produkt	55501	Kommunale Forstwirtschaft

Produktart

extern/intern

Organisationseinheiten

Hauptamt/Bauamt/Gemeindekasse/Forst

Produktziel

Sicherstellung einer betriebswirtschaftlich orientierten Waldbewirtschaftung unter Berücksichtigung der ökologischen Bedeutung des Waldes

Zielgruppe(n)

Verwaltung, Allgemeinheit

Produktbeschreibung

Bewirtschaftung des Gemeindewaldes; Bau- und Unterhaltung von Waldwegen

Leistung

Bewirtschaftung des Gemeindewaldes mit Fremdfirmen; Bau und Unterhaltung der Waldwege im Gemeindewald; Zahlung von Beförderungskosten an das Land Hessen; Mitgliedschaft in der Holzvermarktungsorganisation

Nr.	Konten	Bezeichnung	Haushaltsansatz		Ergebnis des Jahresabschlusses 2021
			2023	2022	
			- Euro -	- Euro -	- Euro -
1	2	3	4	5	6
1		Ordentliche Erträge			
2	50	Privatrechtliche Leistungsentgelte	383.147	296.690	504.786,77
		50040000 Umsatzerlöse aus der Überlassung von Rechten	7.100	7.100	7.102,44
		50060000 Umsatzerlöse aus Holzverkauf	376.047	289.590	497.684,33
8	540-543	Erträge aus Zuweisungen und Zuschüssen für laufende Zwecke und allgemeine Umlagen	45.100	138.284	253.450,70
		54102000 sonstige Zuweisungen des Bundes, LAF, ERP-Sondervermögen	0	0	115.035,35
		54103000 sonstige Zuweisungen des Landes	45.100	138.284	138.415,35
11	=	Summe der ordentlichen Erträge	428.247	434.974	758.237,47
12		Ordentliche Aufwendungen			
13	62, 63, 640-643, 647-649, 65	Personalaufwendungen	-17.500	-17.500	-13.780,52
		62000000 Entgelte für geleistete Arbeitszeit (einschl. tariflicher, vertraglicher oder arbeitsbedingter Zulagen)	0	0	-50,00
		64200000 Beiträge zur Berufsgenossenschaft und Unfallversicherung	-17.500	-17.500	-13.730,52
15	60,61, 67-69	Aufwendungen für Sach- und Dienstleistungen	-393.900	-464.529	-305.057,48
		60890000 übriger sonstiger Materialaufwand	-45.100	-70.435	-463,87
		61000000 Fremdleistungen für Erzeugnisse und andere Umsatzleistungen	-99.502	-138.476	-55.168,28
		61010000 Fremdleistungen - Beförderungskosten	-75.331	-80.704	-119.845,76
		61020000 Fremdleistungen - Holzvermarktung	-17.038	-23.775	-32.957,32
		61690000 sonstige Fremdstandhaltung	-155.749	-150.009	-95.528,24
		67000000 Mieten, Pachten, Erbbauzinsen	-120	0	0,00
		69090000 Beiträge für sonstige Versicherungen	-480	-480	-471,05
		69100000 Beiträge zu Wirtschaftsverbänden und Berufsvertretungen, sonstige Vereinigungen	-580	-650	-622,96
21	=	Summe der ordentlichen Aufwendungen	-411.400	-482.029	-318.838,00
22	=	Verwaltungsergebnis	16.847	-47.055	439.399,47
26	=	Ordentliches Ergebnis (Verwaltungsergebnis und Finanzergebnis)	16.847	-47.055	439.399,47
28	79	Außerordentliche Aufwendungen	0	0	-3.922,57
		79700000 periodenfremde Aufwendungen	0	0	-3.922,57
29	=	Außerordentliches Ergebnis	0	0	-3.922,57

Produktbereich	13	Natur- und Landschaftspflege
Produktebene/gruppe	13555	Land- und Forstwirtschaft
Produkt	1355501	Kommunale Forstwirtschaft
Produkt	55501	Kommunale Forstwirtschaft

Nr.	Konten	Bezeichnung	Haushaltsansatz		Ergebnis des Jahresabschlusses 2021
			2023	2022	
			- Euro -	- Euro -	- Euro -
1	2	3	4	5	6
30	=	Jahresergebnis vor internen Leistungsbeziehungen (ordentliches Ergebnis und außerordentliches Ergebnis)	16.847	-47.055	435.476,90
32	96	Kosten aus internen Leistungsbeziehungen	-2.000	-3.400	-1.309,30
		96100000 Kosten aus interner Leistungsverrechnung	-1.000	-1.400	-373,72
		96100100 ILV Leistungen des Dienstleistungsbetriebs	-1.000	-2.000	-935,58
33	=	Ergebnis der internen Leistungsbeziehungen	-2.000	-3.400	-1.309,30
34	=	Jahresergebnis nach internen Leistungsbeziehungen	14.847	-50.455	434.167,60

Produktbereich	13	Natur- und Landschaftspflege
Produktebene/gruppe	13555	Land- und Forstwirtschaft
Produkt	1355503	Förderung der Landwirtschaft
Produkt	55503	Förderung der Landwirtschaft

Produktart	Auftragsgrundlage
extern	Beschlüsse der gemeindlichen Gremien
Produktziel	Organisationseinheiten
Förderung der Landwirtschaft; Engagement für Umwelt- und Landschaftspflege	Finanzabteilung/Bauamt
Produktbeschreibung	Zielgruppe(n)
Bau und Unterhaltung von Feld- und Wirtschaftswegen sowie Waldwegen im Privatwald; Förderung der Landwirtschaft	Landwirtschaft, Jagdgenossenschaften, Bevölkerung
	Leistung
	Führen der angemeldeten landwirtschaftlich genutzten Flächen bei der Berufsgenossenschaft; Hilfe bei Unfallanzeigen in der Landwirtschaft; Bereitstellen von Mitteln für den Feld- und Waldwegebau; Aushebung von Feldgräben; Heckenrückschnitt; Wirtschaftswege mulchen; Gräben mähen; Vereinnahmung der Jagdpacht

Nr.	Konten	Bezeichnung	Haushaltsansatz		Ergebnis des Jahresabschlusses 2021
			2023	2022	
			- Euro -	- Euro -	- Euro -
1	2	3	4	5	6
1		Ordentliche Erträge			
2	50	Privatrechtliche Leistungsentgelte	20.000	15.000	23.755,82
		<i>50040000 Umsatzerlöse aus der Überlassung von Rechten</i>	<i>20.000</i>	<i>15.000</i>	<i>23.755,82</i>
4	548-549	Kostensersatzleistungen und -erstattungen	0	0	0,00
11	=	Summe der ordentlichen Erträge	20.000	15.000	23.755,82
12		Ordentliche Aufwendungen			
15	60,61, 67-69	Aufwendungen für Sach- und Dienstleistungen	-36.000	-26.000	-10.920,79
		<i>60650000 Materialaufwand für Straßen, Wegen, Plätze u.ä.</i>	<i>-2.000</i>	<i>-2.000</i>	<i>0,00</i>
		<i>61650000 Instandhaltung von Sachanlagen im Gemeingebrauch, Infrastrukturvermögen</i>	<i>-20.000</i>	<i>-15.000</i>	<i>-8.545,76</i>
		<i>61651000 Instandhaltung von Sachanlagen im Gemeingebrauch, Infrastrukturvermögen (Waldwege/Privatwald)</i>	<i>-10.000</i>	<i>-5.000</i>	<i>0,00</i>
		<i>61690000 sonstige Fremdinstandhaltung</i>	<i>-4.000</i>	<i>-4.000</i>	<i>-2.375,03</i>
16	66	Abschreibungen	-1.638	-1.638	-1.638,00
		<i>66200000 Abschreibungen auf Gebäude und Gebäudeeinrichtungen, Sachanlagen im Gemeingebrauch und Infrastrukturvermögen</i>	<i>-1.638</i>	<i>-1.638</i>	<i>-1.638,00</i>
21	=	Summe der ordentlichen Aufwendungen	-37.638	-27.638	-12.558,79
22	=	Verwaltungsergebnis	-17.638	-12.638	11.197,03
26	=	Ordentliches Ergebnis (Verwaltungsergebnis und Finanzergebnis)	-17.638	-12.638	11.197,03
27	59	Außerordentliche Erträge	0	0	10.661,90
		<i>59100000 Erträge aus der Veräußerung von Grundstücken, Gebäuden und Anlagen</i>	<i>0</i>	<i>0</i>	<i>10.661,90</i>
28	79	Außerordentliche Aufwendungen	0	0	-1.938,92
		<i>79700000 periodenfremde Aufwendungen</i>	<i>0</i>	<i>0</i>	<i>-1.938,92</i>
29	=	Außerordentliches Ergebnis	0	0	8.722,98
30	=	Jahresergebnis vor internen Leistungsbeziehungen (ordentliches Ergebnis und außerordentliches Ergebnis)	-17.638	-12.638	19.920,01
32	96	Kosten aus internen Leistungsbeziehungen	-6.291	-7.433	-6.190,79
		<i>96100000 Kosten aus interner Leistungsverrechnung</i>	<i>-3.889</i>	<i>-4.146</i>	<i>-3.737,21</i>
		<i>96100100 ILV Leistungen des Dienstleistungsbetriebs</i>	<i>-1.220</i>	<i>-2.055</i>	<i>-1.172,58</i>
		<i>96101000 kalkulatorische Zinsen</i>	<i>-1.182</i>	<i>-1.232</i>	<i>-1.281,00</i>
33	=	Ergebnis der internen Leistungsbeziehungen	-6.291	-7.433	-6.190,79
34	=	Jahresergebnis nach internen Leistungsbeziehungen	-23.929	-20.071	13.729,22

Produktbereich	13	Natur- und Landschaftspflege
Produktebene/gruppe	13555	Land- und Forstwirtschaft
Produkt	1355503	Förderung der Landwirtschaft
Produkt	55503	Förderung der Landwirtschaft

Nr.	Konten	Bezeichnung	Haushaltsansatz		Ergebnis des Jahresabschlusses 2021
			2023	2022	
			- Euro -	- Euro -	
1	2	3	4	5	6

Produktbereich	15	Wirtschaft und Tourismus
Produktebene/gruppe	15571	Wirtschaftsförderung
Produkt	1557101	Wirtschaftsförderung
Produkt	57101	Wirtschaftsförderung

Produktart	Auftragsgrundlage
extern	Beschlüsse der gemeindlichen Gremien

Organisationseinheiten
Hauptamt/Finanzabteilung/Bauamt/DLB

Produktziel	Zielgruppe(n)
Erhalt und Steigerung der Wirtschaftskraft und Sicherung von Arbeitsplätzen am Standort Breidenbach, Stärkung der Ortskerne	Gewerbetreibende, Allgemeinheit

Produktbeschreibung	Leistung
Förderung der Zusammenarbeit zwischen den gemeindlichen Gremien und den ortsansässigen Unternehmen; Unterstützung von Veranstaltungen; Internetdienstleistungen	Eigenwerbung der Gemeinde; Mitgliedsbeitrag Verein Lahn-Dill-Bergland

Nr.	Konten	Bezeichnung	Haushaltsansatz		Ergebnis des Jahresabschlusses 2021
			2023	2022	
			- Euro -	- Euro -	- Euro -
1	2	3	4	5	6
1		Ordentliche Erträge			
11	=	Summe der ordentlichen Erträge	0	0	0,00
12		Ordentliche Aufwendungen			
15	60,61, 67-69	Aufwendungen für Sach- und Dienstleistungen	-8.500	-8.500	-8.300,60
		<i>69100000 Beiträge zu Wirtschaftsverbänden und Berufsvertretungen, sonstige Vereinigungen</i>	-8.500	-8.500	-8.300,60
16	66	Abschreibungen	-1.124	-1.124	-1.124,00
		<i>66150000 Abschreibungen auf aktivierte Investitionszuweisungen, -zuschüsse und Investitionsbeiträge</i>	-1.124	-1.124	-1.124,00
17	71	Aufwendungen für Zuweisungen und Zuschüsse sowie besondere Finanzaufwendungen	0	0	0,00
21	=	Summe der ordentlichen Aufwendungen	-9.624	-9.624	-9.424,60
22	=	Verwaltungsergebnis	-9.624	-9.624	-9.424,60
26	=	Ordentliches Ergebnis (Verwaltungsergebnis und Finanzergebnis)	-9.624	-9.624	-9.424,60
30	=	Jahresergebnis vor internen Leistungsbeziehungen (ordentliches Ergebnis und außerordentliches Ergebnis)	-9.624	-9.624	-9.424,60
32	96	Kosten aus internen Leistungsbeziehungen	-3.363	-3.539	-3.300,70
		<i>96100000 Kosten aus interner Leistungsverrechnung</i>	-3.349	-3.491	-3.218,70
		<i>96101000 Kalkulatorische Zinsen</i>	-14	-48	-82,00
33	=	Ergebnis der internen Leistungsbeziehungen	-3.363	-3.539	-3.300,70
34	=	Jahresergebnis nach internen Leistungsbeziehungen	-12.987	-13.163	-12.725,30

Produktbereich	15	Wirtschaft und Tourismus
Produktebene/gruppe	15571	Wirtschaftsförderung
Produkt	1557102	Zweckverband Interkommunale Zusammenarbeit Hinterland
Produkt	57102	Zweckverband Interkommunale Zusammenarbeit Hinterland

Produktart	Auftragsgrundlage
intern/extern	Beschlüsse der gemeindlichen Gremien, Satzung des Zweckverbandes

Organisationseinheiten
Bauamt/Hauptamt

Produktziel	Zielgruppe(n)
Sicherstellung der infrastrukturellen Ausstattung des Raumes; Bindung der Bevölkerung an den heimischen Raum; Erhalt und Schaffung zukunftsfähiger Arbeitsplätze; Ausbau und Stärkung des Bereiches Freizeit und Tourismus; Stärkung und Pflege der Betreuungseinrichtungen	Eigene Bevölkerung, Gewerbetreibende, Touristen

Produktbeschreibung	Leistung
In Anknüpfung an ein integriertes Handlungskonzept und das für die Region Lahn-Dill-Bergland entwickelte Regionalentwicklungskonzept soll der Raum "Hinterland + Bad Laasphe" im Rahmen der interkommunalen Zusammenarbeit in verschiedenen Teilbereichen gemeinsam - basierend auf den Stärken und Ansatzpunkten des Raumes und den daraus langfristig eröffnenden Perspektiven - weiterentwickelt werden. Dabei sollen insbesondere die Auswirkungen des demographischen Wandels analysiert und Problemlösungsansätze definiert werden.	Führung der Verbandskasse, Zahlung einer Verbandsumlage

Nr.	Konten	Bezeichnung	Haushaltsansatz		Ergebnis des Jahresabschlusses 2021
			2023	2022	
			- Euro -	- Euro -	- Euro -
1	2	3	4	5	6
1		Ordentliche Erträge			
4	548-549	Kostensatzleistungen und -erstattungen <i>54830000 Kostenerstattungen von Zweckverbänden und dgl.</i>	1.000 1.000	1.000 1.000	1.000,00 1.000,00
11	=	Summe der ordentlichen Erträge	1.000	1.000	1.000,00
12		Ordentliche Aufwendungen			
18	73	Steueraufwendungen einschließlich Aufwendungen aus gesetzlichen Umlageverpflichtungen <i>73550000 Aufwendungen aus steuerähnlichen Umlagen an Zweckverbände u. dgl.</i>	-4.800 -4.800	-4.800 -4.800	-3.625,87 -3.625,87
21	=	Summe der ordentlichen Aufwendungen	-4.800	-4.800	-3.625,87
22	=	Verwaltungsergebnis	-3.800	-3.800	-2.625,87
26	=	Ordentliches Ergebnis (Verwaltungsergebnis und Finanzergebnis)	-3.800	-3.800	-2.625,87
30	=	Jahresergebnis vor internen Leistungsbeziehungen (ordentliches Ergebnis und außerordentliches Ergebnis)	-3.800	-3.800	-2.625,87
32	96	Kosten aus internen Leistungsbeziehungen <i>96100000 Kosten aus interner Leistungsverrechnung</i>	-2.769 -2.769	-1.821 -1.821	-2.660,92 -2.660,92
33	=	Ergebnis der internen Leistungsbeziehungen	-2.769	-1.821	-2.660,92
34	=	Jahresergebnis nach internen Leistungsbeziehungen	-6.569	-5.621	-5.286,79

Produktbereich	15	Wirtschaft und Tourismus
Produktebene/gruppe	15571	Wirtschaftsförderung
Produkt	1557103	Dorferneuerung
Produkt	57103	Dorferneuerung/Stadtumbau

Produktart	Auftragsgrundlage
intern/extern	Beschlüsse der gemeindlichen Gremien

Organisationseinheiten
Bauamt

Produktziel	Zielgruppe(n)
Sicherstellung der infrastrukturellen Ausstattung des Raumes; Bindung der Bevölkerung an den heimischen Raum	Eigene Bevölkerung

Produktbeschreibung	Leistung
Förderung von Maßnahmen im Programm "Dorferneuerung in Hessen"	Stärkung des ländlichen Raumes; Verbesserung der Infrastruktur

Nr.	Konten	Bezeichnung	Haushaltsansatz		Ergebnis des Jahresabschlusses 2021
			2023	2022	
			- Euro -	- Euro -	- Euro -
1	2	3	4	5	6
1		Ordentliche Erträge			
11	=	Summe der ordentlichen Erträge	0	0	0,00
12		Ordentliche Aufwendungen			
15	60,61, 67-69	Aufwendungen für Sach- und Dienstleistungen	-5.000	0	0,00
		61390000 sonstige weitere Fremdleistungen	-5.000	0	0,00
21	=	Summe der ordentlichen Aufwendungen	-5.000	0	0,00
22	=	Verwaltungsergebnis	-5.000	0	0,00
26	=	Ordentliches Ergebnis (Verwaltungsergebnis und Finanzergebnis)	-5.000	0	0,00
30	=	Jahresergebnis vor internen Leistungsbeziehungen (ordentliches Ergebnis und außerordentliches Ergebnis)	-5.000	0	0,00
32	96	Kosten aus internen Leistungsbeziehungen	-921	-914	-885,29
		96100000 Kosten aus interner Leistungsverrechnung	-921	-914	-885,29
33	=	Ergebnis der internen Leistungsbeziehungen	-921	-914	-885,29
34	=	Jahresergebnis nach internen Leistungsbeziehungen	-5.921	-914	-885,29

Produktbereich	15	Wirtschaft und Tourismus
Produktebene/gruppe	15573	Allgemeine Einrichtungen/Unternehmen
Produkt	1557301	Bürgerhäuser, Dorfgemeinschaftshäuser
Produkt	57301	Bürgerhäuser, Dorfgemeinschaftshäuser

Produktart	Auftragsgrundlage
intern/extern	Beschlüsse der gemeindlichen Gremien

Produktziel	Organisationseinheiten
Die Unterhaltung und Ausstattung des Bürgerhauses und der Dorfgemeinschaftshäuser ist eine große finanzielle Herausforderung. Die Auslastung der Häuser liegt nur bei durchschnittlich 34 %. Vorrangiges Ziel ist es hier eine höhere Auslastung zu erreichen. Dabei ist die Bereitsstellung von Technik und freiem WLAN eine wichtige Voraussetzung für zukünftige Vermietungen. Eine vermehrte Nutzung der öffentlichen Gebäude u.a. als Schulungsräume wird angestrebt. Denn nur eine vermehrte kommerzielle Nutzung führt zu einer Erhöhung der Erträge. Sollte dieses Ziel in den nächsten 5 Jahren nicht erreicht werden, ist die Reduzierung des Gebäudebestandes unausweichlich.	Bauamt/Hauptamt/DLB

Produktziel	Zielgruppe(n)
Die Unterhaltung und Ausstattung des Bürgerhauses und der Dorfgemeinschaftshäuser ist eine große finanzielle Herausforderung. Die Auslastung der Häuser liegt nur bei durchschnittlich 34 %. Vorrangiges Ziel ist es hier eine höhere Auslastung zu erreichen. Dabei ist die Bereitsstellung von Technik und freiem WLAN eine wichtige Voraussetzung für zukünftige Vermietungen. Eine vermehrte Nutzung der öffentlichen Gebäude u.a. als Schulungsräume wird angestrebt. Denn nur eine vermehrte kommerzielle Nutzung führt zu einer Erhöhung der Erträge. Sollte dieses Ziel in den nächsten 5 Jahren nicht erreicht werden, ist die Reduzierung des Gebäudebestandes unausweichlich.	Eigene Bevölkerung

Produktbeschreibung	Leistung
Unterhaltung öffentlicher gemeindlicher Gebäude und deren technischer Ausstattung	Unterhaltung der gemeindlichen Dorfgemeinschaftshäuser und des Bürgerhauses; Verwaltung und Betreuung der Einrichtungen; Bereitstellung der Gebäude und Einrichtungen für die Nutzung durch die Bevölkerung; Abschluss von Mietverträgen

Nr.	Konten	Bezeichnung	Haushaltsansatz		Ergebnis des Jahresabschlusses 2021
			2023	2022	
			- Euro -	- Euro -	- Euro -
1	2	3	4	5	6
1		Ordentliche Erträge			
2	50	Privatrechtliche Leistungsentgelte	22.500	23.000	18.102,68
		50030000 Umsatzerlöse aus der Überlassung von Gebäuden und Räumen	20.000	23.000	18.102,68
		50900000 sonstige Umsatzerlöse	2.500	0	0,00
3	51	Öffentlich-rechtliche Leistungsentgelte	0	2.500	1.067,60
		51100000 öffentlich-rechtliche Benutzungsgebühren	0	2.500	1.067,60
4	548-549	Kostensatzleistungen und -erstattungen	1.500	1.500	8.627,92
		54800000 Kostenerstattungen vom Bund	0	0	7.082,09
		54880000 Kostenerstattungen von übrigen Bereichen	1.500	1.500	1.545,83
8	540-543	Erträge aus Zuweisungen und Zuschüssen für laufende Zwecke und allgemeine Umlagen	199.293	167.476	0,00
		54103010 sonstige Zuweisungen des Landes - Hessenkasse	199.293	167.476	0,00
9	546	Erträge aus der Auflösung von Sonderposten aus Investitionszuweisungen, -zuschüssen und Investitionsbeiträgen	19.167	18.462	21.671,12
		54600000 Erträge aus der Auflösung von Sonderposten aus Investitionszuweisungen	19.167	18.462	21.671,12
10	53	Sonstige ordentliche Erträge	1.800	1.800	1.732,88
		53000000 Nebenerlöse aus Vermietung und Verpachtung	1.800	1.800	1.732,88
11	=	Summe der ordentlichen Erträge	244.260	214.738	51.202,20
12		Ordentliche Aufwendungen			
13	62, 63, 640-643, 647-649, 65	Personalaufwendungen	-82.203	-85.929	-87.829,14
		62000000 Entgelte für geleistete Arbeitszeit (einschl. tariflicher, vertraglicher oder arbeitsbedingter Zulagen)	-62.847	-65.666	-68.558,36
		62011000 Leistungsentgelt nach TVöD	-1.007	-1.086	-1.128,12
		64000000 Arbeitgeberanteil zur Sozialversicherung Entgeltbereich Sonstige personalbezogene Zahlungen an Sozialversicherungsträger	-13.036	-13.542	-15.133,67

Produktbereich	15	Wirtschaft und Tourismus
Produktebene/gruppe	15573	Allgemeine Einrichtungen/Unternehmen
Produkt	1557301	Bürgerhäuser, Dorfgemeinschaftshäuser
Produkt	57301	Bürgerhäuser, Dorfgemeinschaftshäuser

Nr.	Konten	Bezeichnung	Haushaltsansatz		Ergebnis des Jahresabschlusses 2021
			2023	2022	
			- Euro -	- Euro -	- Euro -
1	2	3	4	5	6
		64700000 Zukunftssicherung / Zusatzversorgung Entgeltbereich	-5.313	-5.635	-3.008,99
15	60,61, 67-69	Aufwendungen für Sach- und Dienstleistungen	-382.658	-305.253	-158.640,98
		60510000 Strom	-13.000	-12.500	-9.811,09
		60520000 Gas	-18.000	-9.000	-8.070,86
		60540000 Heizöl	-60.000	-30.000	-26.196,57
		60560000 Wasser	-1.850	-1.850	-672,35
		60570000 Abwasser	-2.000	-2.000	-1.256,64
		60610000 Materialaufwand für Gebäude u. Außenanlagen	-3.000	-3.000	-1.495,97
		60630000 Materialaufwand für Einrichtungen und Ausstattungen	-6.000	-7.000	-5.563,15
		60632000 Materialaufwand für Einr. und Ausst. Kegelbahnen, Mangel u.ä.	-1.500	0	0,00
		60810000 Reinigungsmaterial	-4.000	-4.000	-3.427,19
		60890000 übriger sonstiger Materialaufwand	-1.000	-1.000	-596,60
		61610000 Instandhaltung der Gebäude und Außenanlagen (Bauunterhaltung)	-13.000	-8.000	-7.618,50
		61611000 Instandhaltung der Gebäude und Außenanlagen (Hessenkasse)	-189.915	-172.085	-56.690,87
		61630000 Instandhaltung von Einrichtungen und Ausstattungen	-6.500	-7.000	-5.346,43
		61632000 Instandhaltung von Einrichtungen und Ausstattungen (Hessenkasse)	-31.522	-14.000	0,00
		61633000 Instandhaltung von Einr. und Ausst. Kegelbahnen, Mangel u.ä.	-1.500	0	0,00
		61660000 Wartungskosten	-4.800	-4.500	-4.654,90
		61710000 Aufwendungen für Fremdsorgung	-1.900	-1.980	-1.977,24
		61790000 andere sonstige Aufwendungen für bezogene Leistungen	-3.000	-8.000	-6.717,56
		68320000 Telefonkosten	-5.400	-5.400	-5.207,53
		69000000 Beiträge für gebäudebezogene Versicherungen	-14.771	-13.938	-13.337,53
16	66	Abschreibungen	-95.211	-104.252	-109.036,00
		66200000 Abschreibungen auf Gebäude und Gebäudeeinrichtungen, Sachanlagen im Gemeingebrauch und Infrastrukturvermögen	-80.227	-88.614	-93.462,00
		66420000 Abschreibungen auf Betriebsausstattung	-14.984	-15.638	-15.574,00
20	70,74,76	Sonstige ordentliche Aufwendungen	-840	-840	-838,74
		70200000 Grundsteuer	-840	-840	-838,74
21	=	Summe der ordentlichen Aufwendungen	-560.912	-496.274	-356.344,86
22	=	Verwaltungsergebnis	-316.652	-281.536	-305.142,66
26	=	Ordentliches Ergebnis (Verwaltungsergebnis und Finanzergebnis)	-316.652	-281.536	-305.142,66
27	59	Außerordentliche Erträge	0	0	489,77
		59890000 sonstige periodenfremde Erträge	0	0	489,77
28	79	Außerordentliche Aufwendungen	0	0	-235,73
		79700000 periodenfremde Aufwendungen	0	0	-235,73
29	=	Außerordentliches Ergebnis	0	0	254,04
30	=	Jahresergebnis vor internen Leistungsbeziehungen (ordentliches Ergebnis und außerordentliches Ergebnis)	-316.652	-281.536	-304.888,62
32	96	Kosten aus internen Leistungsbeziehungen	-99.769	-104.619	-103.034,38
		96100000 Kosten aus interner Leistungsverrechnung	-18.859	-21.199	-18.126,55
		96100100 ILV Leistungen des Dienstleistungsbetriebs	-27.290	-26.874	-26.230,25
		96100200 ILV Wassermeisterleistungen	-223	0	-214,58

Produktbereich	15	Wirtschaft und Tourismus
Produktebene/gruppe	15573	Allgemeine Einrichtungen/Unternehmen
Produkt	1557301	Bürgerhäuser, Dorfgemeinschaftshäuser
Produkt	57301	Bürgerhäuser, Dorfgemeinschaftshäuser

Nr.	Konten	Bezeichnung	Haushaltsansatz		Ergebnis des Jahresabschlusses 2021
			2023	2022	
			- Euro -	- Euro -	- Euro -
1	2	3	4	5	6
		96101000 Kalkulatorische Zinsen	-53.397	-56.546	-58.463,00
33	=	Ergebnis der internen Leistungsbeziehungen	-99.769	-104.619	-103.034,38
34	=	Jahresergebnis nach internen Leistungsbeziehungen	-416.421	-386.155	-407.923,00

Produktbereich	15	Wirtschaft und Tourismus
Produktebene/gruppe	15573	Allgemeine Einrichtungen/Unternehmen
Produkt	1557302	Gemeindezentrum Breidenbach
Produkt	57302	Gemeindezentrum Breidenbach

Produktart	Auftragsgrundlage
intern/extern	Beschlüsse der gemeindlichen Gremien, Mietverträge
Produktziel	Organisationseinheiten
Erhaltung des Gebäudes zur zweckgebundenen Nutzung	Bauamt/Finanzabteilung
Produktbeschreibung	Zielgruppe(n)
Bauliche Unterhaltung und Erweiterung des Gemeindezentrums; Betreuung der technischen Ausstattung; Mietwesen	Eigene Bevölkerung, Mieter
	Leistung
	Unterhaltung des Gemeindezentrums und dessen technischer Ausstattung; Gebäudeeinheiten vermieten und bewirtschaften; Mieter in allen Belangen der Gebäudeverwaltung betreuen; Betriebskostenabrechnungen erstellen

Nr.	Konten	Bezeichnung	Haushaltsansatz		Ergebnis des Jahresabschlusses 2021
			2023	2022	
			- Euro -	- Euro -	- Euro -
1	2	3	4	5	6
1		Ordentliche Erträge			
2	50	Privatrechtliche Leistungsentgelte	29.520	42.360	32.379,22
		50030000 Umsatzerlöse aus der Überlassung von Gebäuden und Räumen	24.380	36.060	26.960,16
		50900000 sonstige Umsatzerlöse	5.140	6.300	5.419,06
4	548-549	Kostensatzleistungen und -erstattungen	0	0	455,77
		54840000 Kostenerstattungen vom sonstigen öffentlichen Bereich	0	0	455,77
9	546	Erträge aus der Auflösung von Sonderposten aus Investitionszuweisungen, -zuschüssen und Investitionsbeiträgen	2.151	2.151	2.151,00
		54600000 Erträge aus der Auflösung von Sonderposten aus Investitionszuweisungen	251	251	251,00
		54600990 Erträge aus der Auflösung von Sonderposten aus Investitionszuweisungen - Konjunkturprogramm	1.900	1.900	1.900,00
10	53	Sonstige ordentliche Erträge	2.720	3.600	2.892,08
		53000000 Nebenerlöse aus Vermietung und Verpachtung	2.220	3.100	2.220,00
		53020000 Nebenerlöse aus der Abgabe von Energien und Abfällen	500	500	672,08
11	=	Summe der ordentlichen Erträge	34.391	48.111	37.878,07
12		Ordentliche Aufwendungen			
13	62, 63, 640-643, 647-649, 65	Personalaufwendungen	-27.964	-27.204	-28.918,74
		62000000 Entgelte für geleistete Arbeitszeit (einschl. tariflicher, vertraglicher oder arbeitsbedingter Zulagen)	-21.667	-20.968	-22.827,57
		62011000 Leistungsentgelt nach TVöD	-342	-331	-405,00
		64000000 Arbeitgeberanteil zur Sozialversicherung Entgeltbereich Sonstige personalbezogene Zahlungen an Sozialversicherungsträger	-4.138	-4.103	-4.627,27
		64700000 Zukunftssicherung / Zusatzversorgung Entgeltbereich	-1.817	-1.802	-1.058,90
15	60,61, 67-69	Aufwendungen für Sach- und Dienstleistungen	-57.953	-51.865	-51.569,32
		60510000 Strom	-6.000	-6.000	-5.202,10
		60520000 Gas	-23.500	-12.500	-11.958,34
		60560000 Wasser	-455	-455	-974,59
		60570000 Abwasser	-350	-350	-604,38
		60610000 Materialaufwand für Gebäude u. Außenanlagen	-1.000	-1.000	-2.504,34
		60630000 Materialaufwand für Einrichtungen und Ausstattungen	-2.000	-2.000	-1.625,78
		60810000 Reinigungsmaterial	-1.000	-1.000	-409,76

Produktbereich	15	Wirtschaft und Tourismus
Produktebene/gruppe	15573	Allgemeine Einrichtungen/Unternehmen
Produkt	1557302	Gemeindezentrum Breidenbach
Produkt	57302	Gemeindezentrum Breidenbach

Nr.	Konten	Bezeichnung	Haushaltsansatz		Ergebnis des Jahresabschlusses 2021
			2023	2022	
			- Euro -	- Euro -	- Euro -
1	2	3	4	5	6
		61610000 Instandhaltung der Gebäude und Außenanlagen (Bauunterhaltung)	-4.000	-4.000	-7.671,52
		61630000 Instandhaltung von Einrichtungen und Ausstattungen	-2.500	-2.500	-71,57
		61660000 Wartungskosten	-3.400	-3.400	-2.924,66
		61710000 Aufwendungen für Fremdsorgung	-533	-533	-532,08
		61790000 andere sonstige Aufwendungen für bezogene Leistungen	-3.500	-8.700	-7.871,17
		67000000 Mieten, Pachten, Erbbauzinsen	-4.605	-4.605	-4.605,00
		69000000 Beiträge für gebäudebezogene Versicherungen	-5.110	-4.822	-4.614,03
16	66	Abschreibungen	-38.576	-39.379	-40.534,80
		66200000 Abschreibungen auf Gebäude und Gebäudeeinrichtungen, Sachanlagen im Gemeingebrauch und Infrastrukturvermögen	-35.650	-35.650	-35.650,00
		66200990 Abschreibungen auf Gebäude und Gebäudeeinrichtungen, Sachanlagen im Gemeingebrauch und Infrastrukturvermögen - Konjunkturprogramm	-2.142	-2.142	-2.142,00
		66420000 Abschreibungen auf Betriebsausstattung	-371	-371	-248,80
		66450000 Abschreibungen auf Geschäftsausstattung	-413	-1.216	-2.494,00
20	70,74,76	Sonstige ordentliche Aufwendungen	-2.230	-2.230	-2.229,27
		70200000 Grundsteuer	-2.230	-2.230	-2.229,27
21	=	Summe der ordentlichen Aufwendungen	-126.723	-120.678	-123.252,13
22	=	Verwaltungsergebnis	-92.332	-72.567	-85.374,06
26	=	Ordentliches Ergebnis (Verwaltungsergebnis und Finanzergebnis)	-92.332	-72.567	-85.374,06
27	59	Außerordentliche Erträge	0	0	2.347,72
		59890000 sonstige periodenfremde Erträge	0	0	2.347,72
28	79	Außerordentliche Aufwendungen	0	0	-576,61
		79700000 periodenfremde Aufwendungen	0	0	-576,61
29	=	Außerordentliches Ergebnis	0	0	1.771,11
30	=	Jahresergebnis vor internen Leistungsbeziehungen (ordentliches Ergebnis und außerordentliches Ergebnis)	-92.332	-72.567	-83.602,95
32	96	Kosten aus internen Leistungsbeziehungen	-62.838	-55.929	-62.664,74
		96100000 Kosten aus interner Leistungsverrechnung	-2.797	-3.228	-2.741,61
		96100100 ILV Leistungen des Dienstleistungsbetriebs	-32.990	-24.559	-31.709,13
		96101000 Kalkulatorische Zinsen	-27.051	-28.142	-28.214,00
33	=	Ergebnis der internen Leistungsbeziehungen	-62.838	-55.929	-62.664,74
34	=	Jahresergebnis nach internen Leistungsbeziehungen	-155.170	-128.496	-146.267,69

Produktbereich	15	Wirtschaft und Tourismus
Produktebene/gruppe	15573	Allgemeine Einrichtungen/Unternehmen
Produkt	1557303	Sonstige öffentliche Einrichtungen und Unternehmen
Produkt	57303	Sonstige öffentliche Einrichtungen und Unternehmen

Produktart	Auftragsgrundlage
intern/extern	Beschlüsse der gemeindlichen Gremien
Produktziel	Organisationseinheiten
Bereitstellung und Betrieb bestehender öffentlicher Einrichtungen und Anlagen	Bauamt/Hauptamt/Ordnungsamt/DLB
Produktbeschreibung	Zielgruppe(n)
Betrieb und Bereitstellung sonstiger Einrichtungen wie Schutzhütten, Festplätze u.a.	Eigene Bevölkerung
	Leistung
	Bauliche Unterhaltung der öffentlichen Einrichtungen; Bereitstellung für die Nutzung durch die Bevölkerung

Nr.	Konten	Bezeichnung	Haushaltsansatz		Ergebnis des Jahresabschlusses 2021
			2023	2022	
			- Euro -	- Euro -	- Euro -
1	2	3	4	5	6
1		Ordentliche Erträge			
11	=	Summe der ordentlichen Erträge	0	0	0,00
12		Ordentliche Aufwendungen			
15	60,61, 67-69	Aufwendungen für Sach- und Dienstleistungen	-2.895	-2.695	-4.103,43
		<i>60610000 Materialaufwand für Gebäude u. Außenanlagen</i>	0	0	-1.500,00
		<i>69000000 Beiträge für gebäudebezogene Versicherungen</i>	-2.695	-2.515	-2.433,63
		<i>69090000 Beiträge für sonstige Versicherungen</i>	-200	-180	-169,80
16	66	Abschreibungen	-4.596	-4.596	-4.596,00
		<i>66200000 Abschreibungen auf Gebäude und Gebäudeeinrichtungen, Sachanlagen im Gemeingebrauch und Infrastrukturvermögen</i>	-4.596	-4.596	-4.596,00
21	=	Summe der ordentlichen Aufwendungen	-7.491	-7.291	-8.699,43
22	=	Verwaltungsergebnis	-7.491	-7.291	-8.699,43
26	=	Ordentliches Ergebnis (Verwaltungsergebnis und Finanzergebnis)	-7.491	-7.291	-8.699,43
30	=	Jahresergebnis vor internen Leistungsbeziehungen (ordentliches Ergebnis und außerordentliches Ergebnis)	-7.491	-7.291	-8.699,43
32	96	Kosten aus internen Leistungsbeziehungen	-3.654	-5.102	-3.814,62
		<i>96100000 Kosten aus interner Leistungsverrechnung</i>	-921	-1.416	-885,29
		<i>96100100 ILV Leistungen des Dienstleistungsbetriebs</i>	-1.483	-2.387	-1.425,17
		<i>96100200 ILV Wassermeisterleistungen</i>	-527	-439	-506,16
		<i>96101000 Kalkulatorische Zinsen</i>	-723	-860	-998,00
33	=	Ergebnis der internen Leistungsbeziehungen	-3.654	-5.102	-3.814,62
34	=	Jahresergebnis nach internen Leistungsbeziehungen	-11.145	-12.393	-12.514,05

Produktbereich	15	Wirtschaft und Tourismus
Produktebene/gruppe	15575	Tourismus
Produkt	1557501	Tourismusförderung
Produkt	57501	Tourismusförderung

Produktart	Auftragsgrundlage
intern/extern	Beschlüsse der gemeindlichen Gremien
	Organisationseinheiten
	Hauptamt
Produktziel	Zielgruppe(n)
Förderung des Tourismus	Eigene Bevölkerung, Touristen
Produktbeschreibung	Leistung
Förderung des Tourismus in der Gemeinde Breidenbach; Sicherung und Schaffung von Arbeitsplätzen im Tourismus- bzw. Hotel- und Gaststättenbereich	Erstellung von Informationsbroschüren; Öffentlichkeitsarbeit; Publikationen; Zuschuss an die Perfstausebetreibergesellschaft

Nr.	Konten	Bezeichnung	Haushaltsansatz		Ergebnis des Jahresabschlusses 2021
			2023	2022	
			- Euro -	- Euro -	- Euro -
1	2	3	4	5	6
1		Ordentliche Erträge			
9	546	Erträge aus der Auflösung von Sonderposten aus Investitionszuweisungen, -zuschüssen und Investitionsbeiträgen	2.195	2.195	2.196,00
		<i>54600000 Erträge aus der Auflösung von Sonderposten aus Investitionszuweisungen</i>	1.095	1.095	1.095,00
		<i>54610000 Erträge aus der Auflösung von Sonderposten aus Investitionszuschüssen vom nicht öffentlichen Bereich</i>	1.100	1.100	1.101,00
11	=	Summe der ordentlichen Erträge	2.195	2.195	2.196,00
12		Ordentliche Aufwendungen			
16	66	Abschreibungen	-2.195	-2.195	-2.195,00
		<i>66200000 Abschreibungen auf Gebäude und Gebäudeeinrichtungen, Sachanlagen im Gemeingebrauch und Infrastrukturvermögen</i>	-2.195	-2.195	-2.195,00
17	71	Aufwendungen für Zuweisungen und Zuschüsse sowie besondere Finanzaufwendungen	-2.600	-2.600	-2.600,00
		<i>71230000 Zuweisungen für laufende Zwecke an Zweckverbände und dergl.</i>	-2.600	-2.600	-2.600,00
21	=	Summe der ordentlichen Aufwendungen	-4.795	-4.795	-4.795,00
22	=	Verwaltungsergebnis	-2.600	-2.600	-2.599,00
26	=	Ordentliches Ergebnis (Verwaltungsergebnis und Finanzergebnis)	-2.600	-2.600	-2.599,00
30	=	Jahresergebnis vor internen Leistungsbeziehungen (ordentliches Ergebnis und außerordentliches Ergebnis)	-2.600	-2.600	-2.599,00
32	96	Kosten aus internen Leistungsbeziehungen	-5.973	-5.237	-5.740,52
		<i>96100000 Kosten aus interner Leistungsverrechnung</i>	-5.024	-5.237	-4.828,03
		<i>96100100 ILV Leistungen des Dienstleistungsbetriebs</i>	-949	0	-912,49
33	=	Ergebnis der internen Leistungsbeziehungen	-5.973	-5.237	-5.740,52
34	=	Jahresergebnis nach internen Leistungsbeziehungen	-8.573	-7.837	-8.339,52

Produktbereich	16	Allgemeine Finanzwirtschaft
Produktebene/gruppe	16611	Steuern, allgemeine Zuweisungen, allgemeine Umlagen
Produkt	1661101	Steuern, Zuweisungen, Umlagen
Produkt	61101	Steuern, Zuweisungen, Umlagen

Produktart	Auftragsgrundlage
intern/extern	HGO, HH-Satzung, GemHVO-Doppik, KAG, AO, GrStG, GewStG, Satzungen
Produktziel	Organisationseinheiten
Zeitnahe und umfassende Einnahmebeschaffung	Finanzabteilung/Gemeindekasse
Produktbeschreibung	Zielgruppe(n)
Gemeindesteuern; Steueranteile; Steuerbeteiligungen und steuerähnliche Einnahmen; Allgemeine Zuweisungen, Schlüsselzuweisungen; Allgemeine Umlagen, Kreis- und Schulumlagen; Maßnahmen im Rahmen des Festsetzungs- und Erhebungsverfahrens	Gewerbetreibende, Grundstückseigentümer, Hundehalter, Einwohner
	Leistung
	Gewerbe-, Grund-, Hunde- und Spielapparatesteuer-Veranlagung; Bearbeitung von Stundung, Niederschlagung und Erlass; Vorbereitung von Satzungsänderungen zur Festsetzung der Hebesätze für die Veranlagung der Gewerbe-, Grund-, Hunde- und Spielapparatesteuer; Vereinnahmung der Erträge aus v.g. Steuer, Gemeindeanteilen an Einkommens- und Umsatzsteuer; Ausgleichsleistungen Familienleistungsausgleich, Schlüsselzuweisungen; Zahlung von Kreis- und Schulumlage, Gewerbesteuerumlage sowie Heimatumlage

Nr.	Konten	Bezeichnung	Haushaltsansatz		Ergebnis des Jahresabschlusses 2021
			2023	2022	
			- Euro -	- Euro -	- Euro -
1	2	3	4	5	6
1		Ordentliche Erträge			
6	55	Steuern und steuerähnliche Erträge einschließlich Erträge aus gesetzlichen Umlagen	9.633.715	9.453.636	9.804.617,27
		55000000 Gemeindeanteil an der Einkommensteuer	3.755.909	3.638.935	3.709.346,12
		55040000 Gemeindeanteil an der Umsatzsteuer	776.106	718.501	863.335,61
		55510000 Grundsteuer A	20.700	21.000	21.084,61
		55520000 Grundsteuer B	931.000	930.000	931.940,03
		55530000 Gewerbesteuer	4.100.000	4.100.000	4.232.309,97
		55591200 Sonstige Vergnügungssteuer einschl. Spielapparatesteuer	24.000	20.000	21.300,93
		55592000 Hundesteuer	26.000	25.200	25.300,00
7	547	Erträge aus Transferleistungen	252.237	244.535	237.413,81
		54770000 Ausgleichsleistungen nach dem Familienleistungsgesetz	252.237	244.535	237.413,81
8	540-543	Erträge aus Zuweisungen und Zuschüssen für laufende Zwecke und allgemeine Umlagen	1.837.274	1.083.698	776.180,00
		54010100 Schlüsselzuweisungen	1.837.274	1.083.698	776.180,00
11	=	Summe der ordentlichen Erträge	11.723.226	10.781.869	10.818.211,08
12		Ordentliche Aufwendungen			
16	66	Abschreibungen	0	0	-173.014,52
		66710000 Abschreibungen auf Forderungen wegen Uneinbringlichkeit	0	0	-3,00
		66730000 Pauschalwertberichtigungen	0	0	-173.011,52
18	73	Steueraufwendungen einschließlich Aufwendungen aus gesetzlichen Umlageverpflichtungen	-5.911.945	-5.491.580	-5.462.826,59
		73532000 Heimatumlage	-249.790	-249.790	-250.842,69
		73541000 Kreisumlage	-3.113.068	-2.864.289	-2.845.647,00
		73542000 Schulumlage	-2.147.126	-1.975.540	-1.962.682,00
		73801000 Gewerbesteuerumlage	-401.961	-401.961	-403.654,90
21	=	Summe der ordentlichen Aufwendungen	-5.911.945	-5.491.580	-5.635.841,11
22	=	Verwaltungsergebnis	5.811.281	5.290.289	5.182.369,97
26	=	Ordentliches Ergebnis (Verwaltungsergebnis und Finanzergebnis)	5.811.281	5.290.289	5.182.369,97
30	=	Jahresergebnis vor internen Leistungsbeziehungen (ordentliches Ergebnis und außerordentliches Ergebnis)	5.811.281	5.290.289	5.182.369,97

Produktbereich	16	Allgemeine Finanzwirtschaft
Produktebene/gruppe	16611	Steuern, allgemeine Zuweisungen, allgemeine Umlagen
Produkt	1661101	Steuern, Zuweisungen, Umlagen
Produkt	61101	Steuern, Zuweisungen, Umlagen

Nr.	Konten	Bezeichnung	Haushaltsansatz		Ergebnis des Jahresabschlusses 2021
			2023	2022	
			- Euro -	- Euro -	
1	2	3	4	5	6
32	96	Kosten aus internen Leistungsbeziehungen	-2.390	0	-2.296,69
		<i>96100000 Kosten aus interner Leistungsverrechnung</i>	<i>-2.390</i>	<i>0</i>	<i>-2.296,69</i>
33	=	Ergebnis der internen Leistungsbeziehungen	-2.390	0	-2.296,69
34	=	Jahresergebnis nach internen Leistungsbeziehungen	5.808.891	5.290.289	5.180.073,28

Produktbereich	16	Allgemeine Finanzwirtschaft
Produktebene/gruppe	16612	Sonstige allgemeine Finanzwirtschaft
Produkt	1661201	Sonstige allgemeine Finanzwirtschaft
Produkt	61201	Sonstige allgemeine Finanzwirtschaft

Produktart	Auftragsgrundlage
intern	Haushaltssatzung mit Haushaltsplan, HGO, GemHVO-Doppik

Organisationseinheiten
Finanzabteilung/Gemeindekasse

Produktziel	Zielgruppe(n)
Wirtschaftliche Verwaltung der vorhandenen und zu beschaffenden Zahlungsmittel. Um die Belastung für die nachfolgenden Generationen nicht zu hoch werden zu lassen, muss die Pro-Kopf-Verschuldung im Auge behalten werden. Durch die Aufnahme des Darlehens für die Windpark Schwarzenberg GmbH ist die Pro-Kopf-Verschuldung sehr hoch geworden. Ziel ist es, in den nächsten Jahren eine Netto-Neu-Verschuldung zu vermeiden um die Pro-Kopf-Verschuldung nicht noch zu erhöhen.	Verwaltung

Produktbeschreibung	Leistung
Sonderrücklagen; Zinserträge; Kosten der Kreditbeschaffung; kalkulatorische Einnahmen;	Aufnahme von Krediten; Vereinnahmung von Zinsen aus Geldanlagen einschl. Kontokorrentverkehr; Zahlung von Zinsen für Kassenkredite und Darlehen

Nr.	Konten	Bezeichnung	Haushaltsansatz		Ergebnis des Jahresabschlusses 2021
			2023	2022	
			- Euro -	- Euro -	
1	2	3	4	5	6
1		Ordentliche Erträge			
8	540-543	Erträge aus Zuweisungen und Zuschüssen für laufende Zwecke und allgemeine Umlagen	0	0	8.127,00
		54220000 Zuweisungen für laufende Zwecke von Gemeinden und Gemeindeverbänden	0	0	8.127,00
9	546	Erträge aus der Auflösung von Sonderposten aus Investitionszuweisungen, -zuschüssen und Investitionsbeiträgen	46.688	49.524	21.817,44
		54600000 Erträge aus der Auflösung von Sonderposten aus Investitionszuweisungen	46.688	49.524	21.817,44
11	=	Summe der ordentlichen Erträge	46.688	49.524	29.944,44
12		Ordentliche Aufwendungen			
16	66	Abschreibungen	0	0	-3.090,39
		66710000 Abschreibungen auf Forderungen wegen Uneinbringlichkeit	0	0	-3.090,39
21	=	Summe der ordentlichen Aufwendungen	0	0	-3.090,39
22	=	Verwaltungsergebnis	46.688	49.524	26.854,05
23	56,57	Finanzerträge	15.340	15.355	34.842,29
		56100000 Erträge aus Beteiligungen an anderen verbundenen Unternehmen	340	355	0,00
		57100000 Bankzinsen	0	0	42,72
		57610000 Säumniszuschläge	2.500	2.500	28.469,81
		57620000 Mahngebühren	2.000	2.000	4.782,76
		57630000 Verzinsung von Steuermachforderungen u. -erstattungen	10.000	10.000	412,00
		57909000 übrige sonstige Zinsen und ähnliche Erträge	500	500	1.135,00
24	77	Finanzaufwendungen	-130.882	-96.220	-117.269,57
		77100000 Bankzinsen	-118.382	-77.763	-68.664,03
		77100990 Zinsdienstumlage für die Konjunkturprogramme	-2.500	-2.500	-2.501,00
		77101000 Bankzinsen Gewerbegebiet Oberdielen	0	-157	-939,92
		77900000 sonstige Zinsen und ähnliche Aufwendungen	-10.000	-12.000	-41.671,87
		77910000 Negativzinsen/Verwahrtgelte	0	-3.800	-3.492,75
25	=	Finanzergebnis	-115.542	-80.865	-82.427,28
26	=	Ordentliches Ergebnis (Verwaltungsergebnis und Finanzergebnis)	-68.854	-31.341	-55.573,23
27	59	Außerordentliche Erträge	0	0	339,67

Produktbereich	16	Allgemeine Finanzwirtschaft
Produktebene/gruppe	16612	Sonstige allgemeine Finanzwirtschaft
Produkt	1661201	Sonstige allgemeine Finanzwirtschaft
Produkt	61201	Sonstige allgemeine Finanzwirtschaft

Nr.	Konten	Bezeichnung	Haushaltsansatz		Ergebnis des Jahresabschlusses 2021
			2023	2022	
			- Euro -	- Euro -	- Euro -
1	2	3	4	5	6
		59890000 sonstige periodenfremde Erträge	0	0	339,67
28	79	Außerordentliche Aufwendungen	0	0	-100,75
		79700000 periodenfremde Aufwendungen	0	0	-100,75
29	=	Außerordentliches Ergebnis	0	0	238,92
30	=	Jahresergebnis vor internen Leistungsbeziehungen (ordentliches Ergebnis und außerordentliches Ergebnis)	-68.854	-31.341	-55.334,31
31	95	Erlöse aus internen Leistungsbeziehungen	503.129	496.474	449.709,00
		95101000 Kalkulatorische Zinsen	503.129	496.474	449.709,00
33	=	Ergebnis der internen Leistungsbeziehungen	503.129	496.474	449.709,00
34	=	Jahresergebnis nach internen Leistungsbeziehungen	434.275	465.133	394.374,69

*** Ende der Liste "Teilergebnishaushalt" ***

FINANZ-

HAUSHALT

Finanzhaushalt 2023 – bereinigt um die Erstattungs-/Tilgungsleistungen Windpark

Im Jahr 2019 begann die Tilgung des 6,0 Millionen-Euro-Darlehens, das an die Windpark Schwarzenberg GmbH weitergeleitet wurde, mit einer jährlichen Tilgungsrate von 444.445,00 €. Diese Tilgungsrate wird von der Windpark Schwarzenberg GmbH an die Gemeinde erstattet.

Durch die im Vorbericht erläuterte Stundung bzw. Tilgungspause sind die Tilgungsleistungen der WPS GmbH an die Gemeinde und die der Gemeinde an die Banken nicht mehr deckungsgleich. In den Jahren 2023 bis 2025 liegen die Tilgungsleistungen der WPS GmbH an die Gemeinde höher als die der Gemeinde an die Banken. Dieser Zahlungsmittelüberschuss in Höhe von 720.000,00 € wird einem Schuldendienstreservekonto zugeführt, um die in den Jahren 2026 bis 2031 entstehenden Zahlungsmittelfehlbeträge in dieser Höhe entsprechend liquiditätsneutral ausgleichen zu können. Denn in diesem Zeitraum liegen die Tilgungsleistungen der Gemeinde an die Banken über den Erstattungen durch die WPS GmbH.

Gemäß Erlass des HMdI zu § 93 Abs. 3 HGO dürfen Kredite nur für die Finanzierung von Investitionen und Investitionsförderungsmaßnahmen aufgenommen werden. Lt. Finanzhaushalt wurden in 2026 höhere Kredite eingeplant wie nach v. g. Erlass erlaubt. Erst die um die Erstattungs-/Tilgungsleistungen für den Windpark bereinigten Zahlen weisen nach, dass die Vorschriften des Erlasses eingehalten werden.

Nr.	Bezeichnung	Ergebnis des Jahresabschlusses 2021 - Euro	2021 bereinigt Euro	HH-Ansatz 2022 Euro	2022 bereinigt Euro	HH-Ansatz 2023 Euro	2023 bereinigt Euro	Planungsdaten 2024 Euro	2024 bereinigt Euro	Planungsdaten 2025 Euro	2025 bereinigt Euro	Planungsdaten 2026 Euro	2026 bereinigt Euro
19	Zahlungsmittelüberschuss oder Zahlungsmittelbedarf aus laufender Verwaltungstätigkeit	756.504,99	756.504,99	728.768	728.768	586.164	586.164	853.398	853.398	1.031.589	1.031.589	1.143.893	1.143.893
20	820 – Einzahlungen aus Investitionszuweisungen und –zuschüssen sowie aus Investitionsbeiträgen	494.427,51	494.427,51	370.700	370.700	339.660	339.660	345.500	345.500	625.500	625.500	45.500	45.500
21	822 – Einzahlungen aus Abgängen von Vermögensgegenständen des Sachanlagevermögens und des immateriellen Anlagevermögens	508.544,54	508.544,54	460.000	460.000	30.000	30.000	90.000	90.000	25.000	25.000	25.000	25.000
22	823 – Einzahlungen aus Abgängen von Vermögensgegenständen des Finanzanlagevermögens	0	0	0	0	222.222	0	444.444	0	408.333	0	300.000	0
23	Summe der Einzahlungen aus Investitionstätigkeit	1.002.972,05	1.002.972,05	830.700	830.700	591.882	369.660	879.944	435.500	1.058.833	650.500	370.500	70.500
24	841 – Auszahlungen für den Erwerb von Grundstücken und Gebäuden	-135.597,78	-135.597,78	-175.800	-175.800	-126.800	-126.800	-123.800	-123.800	-433.800	-433.800	-123.800	-123.800
25	842 - Auszahlungen für Baumaßnahmen	-1.028.977,42	-1.028.977,42	-1.076.000	-1.076.000	-1.285.400	-1.285.400	-1.209.000	-1.209.000	-2.090.000	-2.090.000	-542.500	-542.500
26	840,843 – Auszahlungen für Investitionen in das sonstige Sachanlagevermögen und immaterielle Anlagevermögen	-129.848,40	-129.848,40	-108.000	-108.000	-367.400	-367.400	-45.000	-45.000	-45.000	-45.000	-37.000	-37.000

27	Auszahlungen für Investitionen in das Finanzanlagevermögen	-13.583,97	-13.583,97	-13.572	-13.572	-13.041	-13.041	-12.510	-12.510	-11.979	-11.979	-11.448	-11.448
28	Summe der Auszahlungen aus Investitionstätigkeit	-308.007,57	-308.007,57	-1.373.372	-1.373.372	-1.792.641	-1.792.641	-1.390.310	-1.390.310	-2.580.779	-2.580.779	-714.748	-714.748
29	Zahlungsmittelüberschuss oder Zahlungsmittelbedarf aus Investitionstätigkeit	-305.035,52	-305.035,52	-542.672	-542.672	-1.200.759	-1.422.981	-510.366	-954.810	-1.521.946	-1.930.279	-344.248	-644.248
30	Zahlungsmittelüberschuss oder Zahlungsmittelbedarf (Summe aus Nr. 19 und 29)	451.469,47	451.469,47	186.096	186.096	-614.595	-836.817	343.032	-101.412	-490.357	-898.690	799.645	499.645
31	826 -Einzahlungen aus der Aufnahme von Krediten und wirtschaftlich vergleichbaren Vorgängen für Investitionen	0,00	0,00	500.000	500.000	500.000	500.000	500.000	500.000	500.000	500.000	500.000	500.000
32	846 – Auszahlungen für die Tilgung von Krediten und wirtschaftlich vergleichbaren Vorgängen für Investitionen sowie an das Sondervermögen Hessenkasse;	-558.900,93	-558.900,93	-515.206	-515.206	-570.422	-510.422	-660.443	-540.443	-742.423	-547.423	-952.297	-532.297
33	Zahlungsmittelüberschuss oder Zahlungsmittelbedarf aus Finanzierungstätigkeit	-558.900,93	-558.900,93	-15.206	-15.206	-70.422	-10.422	-160.443	-40.443	-242.423	-47.423	-452.297	-32.297
34	Änderung des Zahlungsmittelbestandes zum Ende des Haushaltsjahres (Summe aus Nr. 30 und 33)	-107.431,46	-107.431,46	170.890	170.890	-685.017	-847.239	182.589	-141.855	-732.780	-946.113	347.348	467.348
37	Zahlungsmittelüberschuss/ Zahlungsmittelbedarf aus haushaltsunwirksamen Zahlungsvorgängen	-3.391,10	-3.391,10	0	0	0	0	0	0	0	0	0	0
38	Geplanter Anfangsbestand/Bestand an Zahlungsmitteln zu Beginn des Haushaltsjahres	3.274.989,84	3.274.989,84	3.171.968	2.322.689	3.342.858	3.342.858	2.657.841	2.657.841	2.840.430	2.840.430	2.107.650	2.107.650
39	Geplante Veränderung des Bestandes/Veränderung des Bestandes an Zahlungsmitteln (Nr. 34 und 37)	-103.021,63	-103.021,63	170.890	170.890	-685.017	-847.239*	182.589	-141.855**	-732.780	-946.113***	347.348	467.348
40	Geplanter Endbestand an Zahlungsmitteln/Bestand an Zahlungsmitteln am Ende des Haushaltsjahres (Summe aus den Summen Nr. 38 und 39)	3.171.968,21	3.171.968,21	3.342.858	3.342.858	2.657.841		2.840.430		2.107.650		2.454.998	

* Die Differenz in 2023 in der geplanten Veränderung des Zahlungsmittelbestandes in Höhe von 162.222 € (847.239 € ./ 685.017 €) resultiert aus den höheren Tilgungsleisten der WPS an die Gemeinde gegenüber denen der Gemeinde an die Kreditinstitute. Dieser Betrag in Höhe von 162.222 € wird auf einem gesonderten Konto verbucht (Schuldendienstreservekonto).

** Die Differenz in 2024 in der geplanten Veränderung des Zahlungsmittelbestandes in Höhe von 324.444 € (182.589 € + 141.855 €) resultiert aus den höheren Tilgungsleisten der WPS an die Gemeinde gegenüber denen der Gemeinde an die Kreditinstitute. Dieser Betrag in Höhe von 324.444 € wird auf einem gesonderten Konto verbucht (Schuldendienstreservekonto).

*** Die Differenz in 2025 in der geplanten Veränderung des Zahlungsmittelbestandes in Höhe von 213.333 € (946.113 € ./ 732.780 €) resultiert aus den höheren Tilgungsleisten der WPS an die Gemeinde gegenüber denen der Gemeinde an die Kreditinstitute. Dieser Betrag in Höhe von 213.333 € und weitere 20.001 € (zur Erreichung des Betrages von 720.000,00 €) werden auf einem gesonderten Konto verbucht (Schuldendienstreservekonto).

Stand Schuldendienstreservekonto 31.12.2025 = 720.000 € - Dieser Betrag wird in den Jahren 2026 bis 2031 in Höhe von jeweils 120.000,00 € wieder schrittweise entnommen, da dann die Tilgungsleistungen der WPS an die Gemeinde geringer sind wie die der Gemeinde an die Kreditinstitute. Zu sehen an dem um 120.000,00 € höheren Zahlungsmittelbestand in der bereinigten Darstellung des Jahres 2026. Somit Stand des Schuldendienstreservekontos am 31.12.2026 = 600.000 €

Nr.	Konten	Bezeichnung	Ergebnis des Jahresabschlusses 2021	Haushaltsansatz		Planungsdaten		
				2022	2023	2024	2025	2026
				- Euro -	- Euro -	- Euro -	- Euro -	- Euro -
1	2	3	4	5	6	7	8	9
1	810	Privatrechtliche Leistungsentgelte	692.304,87	572.150	648.467	642.420	622.420	622.420
		81041100 Einzahlungen aus Mieten und Pachten	188.808,88	275.760	264.580	264.580	264.580	264.580
		81042100 Einzahlungen aus dem Verkauf von Vorräten	5.727,64	6.800	7.840	7.840	7.840	7.840
		81046100 Einzahlungen aus sonstigen privatrechtlichen Entgelten	497.768,35	289.590	376.047	370.000	350.000	350.000
2	811	Öffentlich-rechtliche Leistungsentgelte	1.635.300,17	1.711.049	2.014.742	2.434.391	2.436.110	2.567.106
		81131100 Einzahlungen aus Verwaltungsgebühren	79.445,12	91.500	92.200	85.200	85.200	85.200
		81132100 Einzahlungen aus Benutzungsgebühren	1.449.599,63	1.519.549	1.792.542	2.219.191	2.220.910	2.351.906
		81156100 Einzahlungen aus Buß- und Verwarngeldern	106.255,42	100.000	130.000	130.000	130.000	130.000
3	812	Kostenersatzleistungen und -erstattungen	72.746,09	122.926	190.326	94.463	103.600	76.100
		81248000 Einzahlungen aus Kostenerstattungen vom Bund	11.115,97	0	0	0	3.500	0
		81248100 Einzahlungen aus Kostenerstattungen vom Land	0,00	0	2.500	0	0	0
		81248200 Einzahlungen aus Kostenerstattungen von Gemeinden (GV)	2.368,25	54.000	54.000	57.500	54.000	54.000
		81248300 Einzahlungen aus Kostenerstattungen von Zweckverbänden und dergl.	3.827,20	21.000	14.300	14.300	14.300	14.300
		81248400 Einzahlungen aus Kostenerstattungen vom sonstigen öffentlichen Bereich	-539,15	0	0	0	0	0
		81248800 Einzahlungen aus Kostenerstattungen von übrigen Bereichen	55.973,82	47.926	119.526	22.663	31.800	7.800
4	814	Einzahlungen aus Steuern und steuerähnlichen Erträgen einschließlich Erträgen aus gesetzlichen Umlagen	9.497.931,64	9.453.636	9.633.715	9.856.813	10.070.770	10.315.752
		81401100 Grundsteuer A	21.127,72	21.000	20.700	20.700	20.700	20.700
		81401200 Grundsteuer B	927.710,46	930.000	931.000	931.000	931.000	931.000
		81401300 Gewerbesteuer	4.117.279,50	4.100.000	4.100.000	4.100.000	4.100.000	4.100.000
		81402100 Gemeindeanteil Einkommenssteuer	3.548.095,56	3.638.935	3.755.909	3.962.485	4.160.609	4.389.442
		81402200 Gemeindeanteil Umsatzsteuer	847.920,31	718.501	776.106	791.628	807.461	823.610
		81403100 Vergnügungssteuer	10.555,40	20.000	24.000	25.000	25.000	25.000
		81403200 Hundesteuer	25.242,69	25.200	26.000	26.000	26.000	26.000
5	815	Einzahlungen aus Transferleistungen	388.568,81	321.215	368.877	317.180	290.600	272.957
		81505100 Leistungen nach dem Familienleistungsgesetz	237.413,81	244.535	252.237	259.805	266.300	272.957
		81548200 Einzahlungen aus Kostenerstattungen von Gemeinden (GV)	151.155,00	76.680	116.640	57.375	24.300	0
6	816	Zuweisungen und Zuschüsse für laufende Zwecke und allgemeine Umlagen	1.482.444,19	1.953.871	2.626.117	2.153.832	2.651.525	2.894.500
		81611100 Schlüsselzuweisungen	776.180,00	1.083.698	1.837.274	1.600.706	2.090.911	2.321.964
		81612100 Bedarfszuweisungen (Land)	4.440,00	0	6.000	6.000	6.000	6.000
		81613100 Sonstige allgemeine Zuweisungen vom Land	168.130,91	340.890	279.523	45.930	45.930	45.930
		81613800 Sonstige allgemeine Zuweisungen von übrigen Bereichen	3.860,00	0	7.000	0	0	0
		81614100 Zuweisungen für laufende Zwecke vom Land	432.829,23	495.420	461.502	466.423	473.957	485.924
		81614200 Zuweisungen für laufende Zwecke von Gemeinden (GV)	88.896,75	30.400	30.400	30.400	30.400	30.400
		81614300 Zuweisungen für laufende Zwecke von Zweckverbänden und dergl.	1.000,00	0	1.000	1.000	1.000	1.000
		81614800 Zuweisungen für laufende Zwecke von übrigen Bereichen	5.800,00	2.200	2.200	2.200	2.200	2.200
		81623100 Einzahlungen aus Schuldendiensthilfen vom Land	1.307,30	1.263	1.218	1.173	1.127	1.082
7	817	Zinsen und sonstige Finanzeinzahlungen	67.363,51	262.806	246.121	229.452	212.783	199.382

Nr.	Konten	Bezeichnung	Ergebnis des Jahres- abschlusses 2021	Haushaltsansatz		Planungsdaten		
				2022	2023	2024	2025	2026
				- Euro -	- Euro -	- Euro -	- Euro -	- Euro -
1	2	3	4	5	6	7	8	9
		81756200 Besondere Finanzeinzahlungen (Säumniszuschläge, Mahngebühren etc.)	3.044,13	4.500	4.500	4.500	4.500	4.500
		81756300 Besondere Finanzeinzahlungen (Bürgerschaftsprovisionen etc.)	17.131,66	16.551	15.970	15.390	14.810	14.230
		81761700 Zinseinzahlungen von Kreditinstituten	42,72	0	0	0	0	0
		81761800 Zinseinzahlungen vom sonstigen inländischen Bereich	0,00	162.900	146.811	130.722	114.633	101.812
		81765100 Einzahlungen aus Gewinnanteilen an verbundenen Unternehmen und Beteiligungen	42.087,50	68.355	68.340	68.340	68.340	68.340
		81769100 Sonstige Finanzeinzahlungen	5.057,50	10.500	10.500	10.500	10.500	10.500
8	813,828	Sonstige ordentliche Einzahlungen und sonstige außerordentliche Einzahlungen, die sich nicht aus Investitionstätigkeiten ergeben	344.522,14	261.247	273.107	273.107	273.107	273.107
		81332100 Sonstige Einzahlungen aus Veranstaltungen und beitragsähnliche Entgelte	8.240,00	15.000	15.000	15.000	15.000	15.000
		81341100 Sonstige Einzahlungen aus Mieten und Pachten	12.896,49	9.400	8.520	8.520	8.520	8.520
		81342100 Sonstige Einzahlungen aus dem Verkauf von Vorräten	764,77	1.040	1.040	1.040	1.040	1.040
		81346100 Sonstige Einzahlungen aus privatrechtlichen Leistungsentgelten	14.466,00	14.400	20.540	20.540	20.540	20.540
		81351100 Sonstige Einzahlungen aus Konzessionsabgaben	165.085,00	165.500	172.100	172.100	172.100	172.100
		81359100 Einzahlungen aus der Eigenbeteiligung für Wahlleistungen gemäß § 6a HBeihVO	907,20	907	907	907	907	907
		82859200 Periodenfremde Einzahlungen	142.162,68	55.000	55.000	55.000	55.000	55.000
9		Summe der Einzahlungen aus laufender Verwaltungstätigkeit (Nrn. 1 bis 8)	14.181.181,42	14.658.900	16.001.472	16.001.658	16.660.915	17.221.324
10	830	Personalauszahlungen	-2.285.172,73	-2.528.928	-2.715.002	-2.657.996	-2.706.214	-2.776.632
		83001100 Dienstaussahlungen und dergl. für Beamte	-172.369,92	-171.443	-186.292	-173.856	-184.758	-188.451
		83001200 Dienstaussahlungen und dergl. für tariflich Beschäftigte	-1.578.222,65	-1.724.997	-1.880.559	-1.841.680	-1.871.109	-1.920.834
		83002200 Beiträge an Versorgungskassen für tariflich Beschäftigte	-116.487,44	-150.487	-164.326	-161.527	-163.298	-167.864
		83003200 Beiträge zur gesetzlichen Sozialversicherung für tariflich Beschäftigte	-334.154,35	-386.091	-383.145	-377.213	-381.329	-391.673
		83004100 Auszahlungen für Beihilfen und Unterstützungsleistungen	-348,00	-1.000	-1.000	-1.000	-1.000	-1.000
		83041100 Sonstige Personalauszahlungen	-44.735,33	-50.050	-55.050	-56.050	-57.050	-58.050
		83044100 Beiträge zu Unfallversicherung und Berufsgenossenschaft	-38.855,04	-44.860	-44.630	-46.670	-47.670	-48.760
11	831	Versorgungsauszahlungen	-112.624,91	-111.963	-145.961	-151.008	-157.994	-161.154
		83102100 Umlagen und Beiträge an Versorgungskassen für Beamte	-111.497,09	-111.963	-145.961	-151.008	-157.994	-161.154
		83111100 Versorgungsauszahlungen an Beamte	-1.127,82	0	0	0	0	0
12	832	Auszahlungen für Sach- und Dienstleistungen	-2.790.170,29	-2.942.412	-3.503.593	-2.976.247	-3.095.367	-3.179.486
		83221100 Auszahlungen für die Unterhaltung von Grundstücken und Gebäuden	-549.357,77	-379.935	-513.487	-488.450	-488.450	-597.450
		83222100 Auszahlungen für die Unterhaltung des sonstigen unbeweglichen Vermögens	-355.556,45	-274.000	-397.000	-232.000	-285.000	-278.000
		83223100 Auszahlungen für Mieten und Pachten	-179.200,60	-144.149	-125.459	-84.809	-69.257	-60.455

Nr.	Konten	Bezeichnung	Ergebnis des Jahres- abschlusses 2021	Haushaltsansatz		Planungsdaten		
				2022	2023	2024	2025	2026
				- Euro -	- Euro -	- Euro -	- Euro -	- Euro -
1	2	3	4	5	6	7	8	9
		83223200 Auszahlungen für Leasing	-111.288,10	-117.456	-141.052	-140.902	-140.902	-140.902
		83224100 Auszahlungen für die Bewirtschaftung von Grundstücken und baulichen Anlagen	-338.507,27	-366.696	-501.718	-499.257	-506.650	-509.404
		83225100 Auszahlungen für die Haltung von Kraftfahrzeugen	-62.829,46	-67.800	-88.900	-87.600	-87.400	-86.400
		83226100 Besondere Auszahlungen für Beschäftigte	-26.982,61	-55.900	-88.250	-45.250	-42.250	-42.250
		83227100 Auszahlungen aus betrieblichen Aufwendungen	-335.946,11	-438.355	-502.385	-492.205	-500.615	-496.015
		83228100 Auszahlungen für den Erwerb von Vorräten	-10.213,05	-11.200	-12.300	-12.300	-12.300	-12.300
		83229100 Auszahlungen für Dienstleistungen	-544.871,44	-779.884	-812.140	-561.860	-630.490	-620.060
		83242100 Auszahlungen für ehrenamtliche und sonstige Beschäftigte	-86.950,64	-93.774	-93.042	-99.238	-97.649	-98.673
		83242900 Sonstige Auszahlungen für die Inanspruchnahme von Rechten und Diensten	-3.240,00	-3.735	-3.735	-3.735	-3.735	-3.735
		83243100 Geschäftsauszahlungen	-114.331,89	-135.226	-144.068	-147.324	-146.524	-148.624
		83244000 Auszahlungen aus betrieblicher Steuer, Versicherungen, Schadensfällen	-67.548,34	-70.752	-76.257	-77.517	-80.245	-81.318
		83259100 Auszahlungen für Kapitalbeschaffung	-3.346,56	-3.550	-3.800	-3.800	-3.900	-3.900
13	833	Auszahlungen für Transferleistungen	0,00	0	0	0	0	0
14	834	Auszahlungen für Zuweisungen und Zuschüsse für laufende Zwecke sowie besondere Finanzauszahlungen	-2.010.786,89	-2.101.460	-2.213.395	-2.349.940	-2.408.160	-2.464.240
		83431300 Auszahlungen für Zuweisungen und Zuschüsse für laufende Zwecke an Zweckverbände und dergl.	-2.600,00	-2.600	-2.600	-2.600	-2.600	-2.600
		83431500 Auszahlungen für Zuweisungen und Zuschüsse für laufende Zwecke an verbundene Unternehmen, Sondervermögen und Beteiligungen	0,00	0	0	-100.000	-100.000	-100.000
		83431800 Auszahlungen für Zuweisungen und Zuschüsse für laufende Zwecke an übrige Bereiche	-1.978.677,74	-2.052.510	-2.152.610	-2.199.390	-2.257.560	-2.313.640
		83445200 Auszahlungen für Kostenerstattungen an Gemeinden (GV)	-23.872,14	-41.850	-40.785	-40.550	-40.600	-40.600
		83445700 Auszahlungen für Kostenerstattungen an private Unternehmen	-5.637,01	-4.500	-7.400	-7.400	-7.400	-7.400
		83445800 Auszahlungen für Kostenerstattungen an übrige Bereiche	0,00	0	-10.000	0	0	0
15	835	Auszahlungen für Steuern einschließlich Auszahlungen aus gesetzlichen Umlageverpflichtungen	-5.963.150,10	-5.999.880	-6.549.787	-6.716.498	-6.957.404	-7.188.681
		83534100 Auszahlungen aus Gewerbesteuerumlage	-468.875,98	-401.961	-401.961	-401.961	-401.961	-401.961
		83537100 Auszahlungen für steuerähnliche Umlagen an das Land	-291.372,92	-249.790	-249.790	-249.790	-249.790	-249.790
		83537200 Auszahlungen für steuerähnliche Umlagen an Gemeinden (GV)	-4.737.159,00	-4.839.829	-5.260.194	-5.414.647	-5.650.553	-5.876.830
		83537300 Auszahlungen für steuerähnliche Umlagen an Zweckverbände und dergl.	-465.742,20	-508.300	-637.842	-650.100	-655.100	-660.100
16	836	Zinsen und ähnliche Auszahlungen	-205.037,63	-173.183	-217.536	-226.537	-234.153	-237.204
		83651700 Zinsauszahlungen an Kreditinstitute	-159.920,66	-157.383	-197.736	-206.737	-214.353	-217.404
		83659100 Auszahlungen für Kapitalbeschaffungen	-2,20	0	0	0	0	0
		83659900 Sonstige Finanzauszahlungen	-45.114,77	-15.800	-19.800	-19.800	-19.800	-19.800
17	837,848	Sonstige ordentliche Auszahlungen und sonstige außerordentliche Auszahlungen, die sich nicht aus Investitionstätigkeit ergeben	-57.733,88	-72.306	-70.034	-70.034	-70.034	-70.034
		83724100 Sonstige Auszahlungen für die Bewirtschaftung von Grundstücken und baulichen Anlagen	-11.210,56	-11.570	-11.070	-11.070	-11.070	-11.070

Nr.	Konten	Bezeichnung	Ergebnis des Jahresabschlusses 2021	Haushaltsansatz		Planungsdaten		
				2022	2023	2024	2025	2026
				- Euro -	- Euro -	- Euro -	- Euro -	- Euro -
1	2	3	4	5	6	7	8	9
		83744100 Sonstige Auszahlungen für Steuern, Versicherungen und Schadensfälle	-5.581,88	-5.736	-3.964	-3.964	-3.964	-3.964
		84810000 Periodenfremde Auszahlungen	-40.941,44	-55.000	-55.000	-55.000	-55.000	-55.000
18		Summe der Auszahlungen aus laufender Verwaltungstätigkeit (Nrn. 10 bis 17)	-13.424.676,43	-13.930.132	-15.415.308	-15.148.260	-15.629.326	-16.077.431
19		Zahlungsmittelüberschuss oder Zahlungsmittelbedarf aus laufender Verwaltungstätigkeit (Saldo aus Nrn. 9 und 18)	756.504,99	728.768	586.164	853.398	1.031.589	1.143.893
20	820	Einzahlungen aus Investitionszuweisungen und -zuschüssen sowie aus Investitionsbeiträgen;	494.427,51	370.700	339.660	345.500	625.500	45.500
		82081000 Einzahlungen aus Investitionszuweisungen vom Bund	0,00	70.000	0	0	0	0
		82081100 Einzahlungen aus Investitionszuweisungen vom Land	239.352,05	52.700	67.660	125.500	43.000	43.000
		82081200 Einzahlungen aus Investitionszuweisungen von Gemeinden (GV)	47.508,00	0	30.000	150.000	0	0
		82081300 Einzahlungen aus Investitionszuweisungen von Zweckverbänden und dergl.	42.948,42	0	0	0	0	0
		82081700 Einzahlungen aus Investitionszuweisungen von privaten Unternehmen	0,00	0	15.000	0	0	0
		82081800 Einzahlungen aus Investitionszuweisungen von übrigen Bereichen	41.273,91	14.000	2.000	9.000	52.500	2.500
		82088100 Einzahlungen aus Investitionsbeiträgen	123.345,13	234.000	225.000	61.000	530.000	0
		davon zweckgebundene Einzahlungen für die ordentliche Tilgung von Investitionskrediten	0,00	0	0	0	0	0
21	822	Einzahlungen aus Abgängen von Vermögensgegenständen des Sachanlagevermögens und des immateriellen Anlagevermögens	508.544,54	460.000	30.000	90.000	25.000	25.000
		82282100 Einzahlungen aus der Veräußerung von Grundstücken und Gebäuden	493.544,54	430.000	30.000	90.000	25.000	25.000
		82283100 Einzahlungen aus der Veräußerung von Vermögensgegenständen oberhalb der Wertgrenze i.H.v. 1000 €	15.000,00	30.000	0	0	0	0
22	823	Einzahlungen aus Abgängen von Vermögensgegenständen des Finanzanlagevermögens	0,00	0	222.222	444.444	408.333	300.000
		82386500 Rückflüsse von Ausleihungen an verbundene Unternehmen, Sondervermögen und Beteiligungen	0,00	0	222.222	444.444	408.333	300.000
23		Summe der Einzahlungen aus Investitionstätigkeit (Nrn. 20 bis 22)	1.002.972,05	830.700	591.882	879.944	1.058.833	370.500
24	841	Auszahlungen für den Erwerb von Grundstücken und Gebäuden	-135.597,78	-175.800	-126.800	-123.800	-433.800	-123.800
		84182100 Auszahlungen für den Erwerb von Grundstücken und Gebäuden	-135.597,78	-175.800	-126.800	-123.800	-433.800	-123.800
25	842	Auszahlungen für Baumaßnahmen	-1.028.977,42	-1.076.000	-1.285.400	-1.209.000	-2.090.000	-542.500
		84285100 Auszahlungen für Hochbaumaßnahmen	-180.686,06	-573.000	-264.400	-504.000	-1.120.000	-132.500
		84285200 Auszahlungen für Tiefbaumaßnahmen	-746.156,24	-500.000	-982.000	-685.000	-950.000	-410.000
		84285300 Auszahlungen für sonstige Baumaßnahmen	-102.135,12	-3.000	-39.000	-20.000	-20.000	0
26	840,843	Auszahlungen für Investitionen in das sonstige Sachanlagevermögen und immaterielle Anlagevermögen	-129.848,40	-108.000	-367.400	-45.000	-45.000	-37.000

Nr.	Konten	Bezeichnung	Ergebnis des Jahresabschlusses 2021	Haushaltsansatz		Planungsdaten		
				2022	2023	2024	2025	2026
				- Euro -	- Euro -	- Euro -	- Euro -	- Euro -
1	2	3	4	5	6	7	8	9
		84081800 Auszahlungen für aktivierte Investitionszuweisungen an übrige Bereiche	-4.643,88	-8.000	-10.000	-8.000	-8.000	-8.000
		84383100 Auszahlungen für den Erwerb von Vermögensgegenständen oberhalb der Wertgrenze von 1000,- €	-125.204,52	-100.000	-263.700	-32.000	-32.000	-24.000
		84383300 Auszahlungen für Investitionen in das immaterielle Anlagevermögen	0,00	0	-93.700	-5.000	-5.000	-5.000
27	844	Auszahlungen für Investitionen in das Finanzanlagevermögen	-13.583,97	-13.572	-13.041	-12.510	-11.979	-11.448
		84484400 Auszahlungen für den Erwerb von sonstigen Anteilsrechten	-8.102,36	-7.572	-7.041	-6.510	-5.979	-5.448
		84484640 Auszahlungen für den Erwerb von Kapitalmarktpapieren vom sonstigen öffentlichen Bereich	-5.481,61	-6.000	-6.000	-6.000	-6.000	-6.000
28		Summe der Auszahlungen aus Investitionstätigkeit (Nrn. 24 bis 27)	-1.308.007,57	-1.373.372	-1.792.641	-1.390.310	-2.580.779	-714.748
29		Zahlungsmittelüberschuss oder Zahlungsmittelbedarf aus Investitionstätigkeit (Nrn. 23 und 28)	-305.035,52	-542.672	-1.200.759	-510.366	-1.521.946	-344.248
30		Zahlungsmittelüberschuss oder Zahlungsmittelbedarf (Summe aus Nrn. 19 und 29)	451.469,47	186.096	-614.595	343.032	-490.357	799.645
31	826	Einzahlungen aus der Aufnahme von Krediten und wirtschaftlich vergleichbaren Vorgängen für Investitionen	0,00	500.000	500.000	500.000	500.000	500.000
		82692700 Einzahlungen aus der Aufnahme von Krediten für Investitionen bei Kreditinstituten	0,00	500.000	500.000	500.000	500.000	500.000
32	846	Auszahlungen für die Tilgung von Krediten und wirtschaftlich vergleichbaren Vorgängen für Investitionen sowie an das Sondervermögen Hessenkasse;	-558.900,93	-515.206	-570.422	-660.443	-742.423	-952.297
		84692700 Auszahlungen aus der Tilgung von Investitionskrediten bei Kreditinstituten	-558.900,93	-515.206	-570.422	-660.443	-742.423	-952.297
		davon Auszahlungen für die ordentliche Tilgung von Investitionskrediten	0,00	515.206	570.422	660.443	742.423	952.297
33		Zahlungsmittelüberschuss oder Zahlungsmittelbedarf aus Finanzierungstätigkeit (Saldo aus Nrn. 31 und 32)	-558.900,93	-15.206	-70.422	-160.443	-242.423	-452.297
34		Änderung des Zahlungsmittelbestandes zum Ende des Haushaltsjahres (Summe aus Nrn. 30 und 33)	-107.431,46	170.890	-685.017	182.589	-732.780	347.348
35		Haushaltsunwirksame Einzahlungen (u.a. fremde Finanzmittel, Rückzahlung von angelegten Kassenmitteln, Aufnahme von Liquiditätskrediten)	14.073,25	-----	-----	-----	-----	-----
		82900000 Einzahlungen aus durchlaufenden Posten	14.073,25	-----	-----	-----	-----	-----
36		Haushaltsunwirksame Auszahlungen (u.a. fremde Finanzmittel, Anlegung von Kassenmitteln, Rückzahlung von Liquiditätskrediten)	-9.663,42	-----	-----	-----	-----	-----
		84900100 Auszahlungen für anrechenbare Vorsteuer	-9.663,42	-----	-----	-----	-----	-----
37		Zahlungsmittelüberschuss/Zahlungsmittelbedarf aus haushaltsunwirksamen Zahlungsvorgängen (Saldo aus Nrn. 35 und 36)	4.409,83	-----	-----	-----	-----	-----
38		Geplanter Anfangsbestand/Bestand an Zahlungsmitteln zu Beginn des Haushaltsjahres	3.274.989,84	3.171.968	3.342.858	2.657.841	2.840.430	2.107.650
39		Geplante Veränderung des Bestandes/Veränderung des Bestandes an Zahlungsmitteln (Nr. 34 und 37)	-103.021,63	170.890	-685.017	182.589	-732.780	347.348
40		Geplanter Endbestand an Zahlungsmitteln/Bestand an Zahlungsmitteln am Ende des Haushaltsjahres (Summe aus den Summen Nrn. 38 und 39)	3.171.968,21	3.342.858	2.657.841	2.840.430	2.107.650	2.454.998

Nr.	Konten	Bezeichnung	Ergebnis des Jahresabschlusses 2021	Haushaltsansatz		Planungsdaten		
				2022	2023	2024	2025	2026
				- Euro -	- Euro -	- Euro -	- Euro -	- Euro -
1	2	3	4	5	6	7	8	9
		Nachrichtlich (§ 3 Abs. 3 GemHVO):						
		In den Einzahlungen aus Nr. 31 enthaltener Teilbetrag für Umschuldungen	0,00	0	0	0	0	0
		In den Auszahlungen aus Nr. 32 enthaltener Teilbetrag für Umschuldungen	0,00	0	0	0	0	0
		Zu Nr. 40: Nach § 106 Abs. 1 S. 2 HGO vorzuhaltender Bestand an flüssigen Mitteln ohne Liquiditätskredite	0,00	266.908	268.713	285.136	296.825	308.553

*** Ende der Liste "Finanzhaushalt" ***

TEIL-

FINANZ-

HAUSHALTE

Produktbereich	01	Innere Verwaltung
Produktebene/gruppe	01111	Verwaltungssteuerung/-service
Produkt	0111101	Unterstützung der Verwaltungsführung, Gemeindliche Gremien, Öffentlichkeitsarbeit
Produkt	11101	Unterstützung der Verwaltungsführung, Gemeindliche Gremien, Öffentlichkeitsarbeit

Nr.	Bezeichnung	Haushaltsansatz			Ergebnis des Jahresabschlusses 2021	Investitions- und Investitionsförderungsmaßnahmen		Erläuterungen
		2023	Verpflichtungs-ermächtigungen	2022		Gesamt-auszahlungs-bedarf	davon bisher bereitgestellt	
		- Euro -	- Euro -	- Euro -		- Euro -	- Euro -	
1	2	3	4	5	6	7	8	9

Ohne Projektzuordnung

5.	-	Auszahlungen für Investitionen in das Finanzanlagevermögen	-6.000	0	-6.000	-5.481,61	-69.926	-45.926	
		15040100 Wertpapiere des Anlagevermögens (Fondsanteile)	-2.000	0	-2.000	-1.596,42	-20.863	-12.863	
		Versorgungsrücklage für Aktive							
		15040200 Wertpapiere des Anlagevermögens (Fondsanteile)	-4.000	0	-4.000	-3.885,19	-49.063	-33.063	
		Versorgungsrücklage für Passive							
	=	Summe investive Auszahlungen	-6.000	0	-6.000	-5.481,61	-69.926	-45.926	
	=	Saldo aus Investitionstätigkeit (Einzahlungen ./.	-6.000	0	-6.000	-5.481,61	-69.926	-45.926	
		Auszahlungen)							

Produktbereich	01	Innere Verwaltung
Produktebene/gruppe	01111	Verwaltungssteuerung/-service
Produkt	0111111	Organisatorische Dienstleistungen/EDV, Einrichtungen für die gesamte Verwaltung
Produkt	11111	Organisatorische Dienstleistungen/EDV, Einrichtungen für die gesamte Verwaltung

Nr.	Bezeichnung	Haushaltsansatz			Ergebnis des Jahresabschlusses 2021	Investitions- und Investitionsförderungsmaßnahmen		Erläuterungen
		2023	Verpflichtungs-ermächtigungen	2022		Gesamt-auszahlungs-bedarf	davon bisher bereitgestellt	
		- Euro -	- Euro -	- Euro -		- Euro -	- Euro -	
1	2	3	4	5	6	7	8	9

Ohne Projektzuordnung

4.	-	Auszahlungen für Investitionen in das sonstige Sachanlagevermögen	-86.700	0	0	-10.238,96	-277.391	-151.691	
		02400000 Lizenzen, DV-Software	-78.700	0	0	-1.924,23	-172.571	-78.871	
		08500000 Büromaschinen, Organisationsmittel,	-5.000	0	0	-8.314,73	-82.603	-62.603	
		Datenverarbeitungs- und							
		08600000 Büromöbel und sonstige	-3.000	0	0	0,00	-22.216	-10.216	
		Ausstattungsgegenstände							
	=	Summe investive Auszahlungen	-86.700	0	0	-10.238,96	-277.391	-151.691	
	=	Saldo aus Investitionstätigkeit (Einzahlungen ./. Auszahlungen)	-86.700	0	0	-10.238,96	-277.391	-151.691	

1111100200 Digitalisierung

1.	+	Einzahlungen aus Investitionstätigkeit und -zuschüssen sowie aus Investitionsbeiträgen	0	0	0	0,00	9.132	9.132	
		36410000 Sonderposten aus bedingt rückzahlbaren Zuweisungen für Investitionen von Land	0	0	0	0,00	9.132	9.132	
	=	Summe investive Einzahlungen	0	0	0	0,00	9.132	9.132	
	=	Saldo aus Investitionstätigkeit (Einzahlungen ./. Auszahlungen)	0	0	0	0,00	9.132	9.132	

Produktbereich	01	Innere Verwaltung
Produktebene/gruppe	01111	Verwaltungssteuerung/-service
Produkt	0111113	Liegenschaften
Produkt	11113	Liegenschaften

Nr.	Bezeichnung	Haushaltsansatz			Ergebnis des Jahresabschlusses 2021	Investitions- und Investitionsförderungsmaßnahmen		Erläuterungen	
		2023	Verpflichtungsermächtigungen	2022		Gesamtauszahlungsbedarf	davon bisher bereitgestellt		
		- Euro -	- Euro -	- Euro -		- Euro -	- Euro -		
1	2	3	4	5	6	7	8	9	
1111300300 Gewerbegebiet Oberdieten									
2.	+	Einzahlungen aus dem Abgang von Vermögensgegenständen des Sachanlagevermögens und des immateriellen Vermögens <i>05000000 Unbebaute Grundstücke</i>	0	0	300.000	368.712,00	980.112	980.112	
		<i>05000000 Unbebaute Grundstücke</i>	0	0	300.000	368.712,00	980.112	980.112	
	=	Summe investive Einzahlungen	0	0	300.000	368.712,00	980.112	980.112	
2.	-	Auszahlungen für Grundstücke, Gebäude und Bauten pp. <i>05000000 Unbebaute Grundstücke</i>	0	0	0	0,00	-178	-178	
		<i>05000000 Unbebaute Grundstücke</i>	0	0	0	0,00	-178	-178	
	=	Summe investive Auszahlungen	0	0	0	0,00	-178	-178	
	=	Saldo aus Investitionstätigkeit (Einzahlungen ./. Auszahlungen)	0	0	300.000	368.712,00	979.933	979.933	
1111300901 Grundvermögen allgemein									
2.	+	Einzahlungen aus dem Abgang von Vermögensgegenständen des Sachanlagevermögens und des immateriellen Vermögens <i>05000000 Unbebaute Grundstücke</i>	30.000	0	130.000	105.566,54	1.305.955	1.135.955	
		<i>05000000 Unbebaute Grundstücke</i>	30.000	0	130.000	105.566,54	1.305.955	1.135.955	
	=	Summe investive Einzahlungen	30.000	0	130.000	105.566,54	1.305.955	1.135.955	
2.	-	Auszahlungen für Grundstücke, Gebäude und Bauten pp. <i>05000000 Unbebaute Grundstücke</i>	-50.000	0	-73.000	-53.438,58	-809.999	-609.999	
		<i>05000000 Unbebaute Grundstücke</i>	-50.000	0	-73.000	-53.438,58	-809.999	-609.999	
	=	Summe investive Auszahlungen	-50.000	0	-73.000	-53.438,58	-809.999	-609.999	
	=	Saldo aus Investitionstätigkeit (Einzahlungen ./. Auszahlungen)	-20.000	0	57.000	52.127,96	495.955	525.955	

Produktbereich	01	Innere Verwaltung
Produktebene/gruppe	01111	Verwaltungssteuerung/-service
Produkt	0111114	Dienstleistungsbetrieb und Fuhrpark
Produkt	11114	Dienstleistungsbetrieb und Fuhrpark

Nr.	Bezeichnung	Haushaltsansatz			Ergebnis des Jahresabschlusses 2021	Investitions- und Investitionsförderungsmaßnahmen		Erläuterungen
		2023	Verpflichtungs-ermächtigungen	2022		Gesamt-auszahlungsbedarf	davon bisher bereitgestellt	
		- Euro -	- Euro -	- Euro -		- Euro -	- Euro -	
1	2	3	4	5	6	7	8	9

Ohne Projektzuordnung

2.	+	Einzahlungen aus dem Abgang von Vermögensgegenständen des Sachanlagevermögens und des immateriellen Vermögens <i>08400000 Sonstige Betriebsausstattung</i>	0	0	0	0,00	300	300	
			0	0	0	0,00	300	300	
	=	Summe investive Einzahlungen	0	0	0	0,00	300	300	
4.	-	Auszahlungen für Investitionen in das sonstige Sachanlagevermögen <i>08100000 Fuhrpark</i> <i>08400000 Sonstige Betriebsausstattung</i>	-8.000	0	-8.000	-1.355,17	-121.242	-89.242	
			0	0	0	0,00	-1.450	-1.450	
			-8.000	0	-8.000	-1.355,17	-119.792	-87.792	
	=	Summe investive Auszahlungen	-8.000	0	-8.000	-1.355,17	-121.242	-89.242	
	=	Saldo aus Investitionstätigkeit (Einzahlungen ./. Auszahlungen)	-8.000	0	-8.000	-1.355,17	-120.942	-88.942	

1111400001 Veräußerung Fahrzeuge

2.	+	Einzahlungen aus dem Abgang von Vermögensgegenständen des Sachanlagevermögens und des immateriellen Vermögens <i>08100000 Fuhrpark</i>	0	0	30.000	0,00	77.245	77.245	
			0	0	30.000	0,00	77.245	77.245	
	=	Summe investive Einzahlungen	0	0	30.000	0,00	77.245	77.245	
	=	Saldo aus Investitionstätigkeit (Einzahlungen ./. Auszahlungen)	0	0	30.000	0,00	77.245	77.245	

1111400003 Neuanschaffung Unimog U20

4.	-	Auszahlungen für Investitionen in das sonstige Sachanlagevermögen <i>08100000 Fuhrpark</i>	0	0	0	0,00	-125.751	-125.751	
			0	0	0	0,00	-125.751	-125.751	
	=	Summe investive Auszahlungen	0	0	0	0,00	-125.751	-125.751	
	=	Saldo aus Investitionstätigkeit (Einzahlungen ./. Auszahlungen)	0	0	0	0,00	-125.751	-125.751	

1111400004 Neuanschaffungen Fuhrpark allgemein

4.	-	Auszahlungen für Investitionen in das sonstige Sachanlagevermögen <i>08100000 Fuhrpark</i>	0	0	-17.000	-2.118,20	-120.450	-120.450	
			0	0	-17.000	-2.118,20	-120.450	-120.450	
	=	Summe investive Auszahlungen	0	0	-17.000	-2.118,20	-120.450	-120.450	
	=	Saldo aus Investitionstätigkeit (Einzahlungen ./. Auszahlungen)	0	0	-17.000	-2.118,20	-120.450	-120.450	

1111400005 Veräußerung Betriebsausstattung

2.	+	Einzahlungen aus dem Abgang von Vermögensgegenständen des Sachanlagevermögens und des immateriellen Vermögens <i>08400000 Sonstige Betriebsausstattung</i>	0	0	0	0,00	2.180	2.180	
			0	0	0	0,00	2.180	2.180	
	=	Summe investive Einzahlungen	0	0	0	0,00	2.180	2.180	
	=	Saldo aus Investitionstätigkeit (Einzahlungen ./. Auszahlungen)	0	0	0	0,00	2.180	2.180	

Produktbereich	01	Innere Verwaltung
Produktebene/gruppe	01111	Verwaltungssteuerung/-service
Produkt	011114	Dienstleistungsbetrieb und Fuhrpark
Produkt	11114	Dienstleistungsbetrieb und Fuhrpark

Nr.	Bezeichnung	Haushaltsansatz			Ergebnis des Jahresabschlusses 2021	Investitions- und Investitionsförderungsmaßnahmen		Erläuterungen	
		2023	Verpflichtungsermächtigungen	2022		Gesamtauszahlungsbedarf	davon bisher bereitgestellt		
		- Euro -	- Euro -	- Euro -		- Euro -	- Euro -		
1	2	3	4	5	6	7	8	9	
1111400101 Neuanschaffung Salzsilo									
3.	-	Auszahlungen für Baumaßnahmen <i>09510000 Anlagen im Bau - Hochbau</i>	-58.000	0	0	0,00	-58.000	0	
			-58.000	0	0	0,00	-58.000	0	
	=	Summe investive Auszahlungen	-58.000	0	0	0,00	-58.000	0	
	=	Saldo aus Investitionstätigkeit (Einzahlungen ./. Auszahlungen)	-58.000	0	0	0,00	-58.000	0	
1111401000 Umbau und Erweiterung Dienstleistungsbetrieb									
1.	+	Einzahlungen aus Investitionstätigkeit und -zuschüssen sowie aus Investitionsbeiträgen <i>36180000 Sonderposten aus Zuschüssen von übrigen Bereichen</i>	0	0	0	0,00	50.000	0	
			0	0	0	0,00	50.000	0	
	=	Summe investive Einzahlungen	0	0	0	0,00	50.000	0	
3.	-	Auszahlungen für Baumaßnahmen <i>Verpflichtungsermächtigung 2024:</i> <i>Verpflichtungsermächtigung 2025:</i> <i>09510000 Anlagen im Bau - Hochbau</i> <i>Bevor eine Auftragserteilung durch die Verwaltung erfolgen kann, müssen die Fachausschüsse über die dann vorliegenden Konzepte und Angebote beraten.</i> <i>09520000 Anlagen im Bau - Tiefbau</i>	0	-510.000	0	0,00	-924.738	-4.738	190.000 320.000
			0	-510.000	0	0,00	-510.000	0	
	=	Summe investive Auszahlungen	0	-510.000	0	0,00	-924.738	-4.738	
	=	Saldo aus Investitionstätigkeit (Einzahlungen ./. Auszahlungen)	0	-510.000	0	0,00	-874.738	-4.738	
1111402000 Neubau Sozialtrakt Dienstleistungsbetrieb									
1.	+	Einzahlungen aus Investitionstätigkeit und -zuschüssen sowie aus Investitionsbeiträgen <i>36400000 Sonderposten aus bedingt rückzahlbaren Zuweisungen für Investitionen von Bund</i>	0	0	70.000	0,00	70.000	70.000	
			0	0	70.000	0,00	70.000	70.000	
	=	Summe investive Einzahlungen	0	0	70.000	0,00	70.000	70.000	
3.	-	Auszahlungen für Baumaßnahmen <i>09510000 Anlagen im Bau - Hochbau</i>	-170.000	0	-550.000	-40.108,89	-760.108	-590.108	
			-170.000	0	-550.000	-40.108,89	-760.108	-590.108	
	=	Summe investive Auszahlungen	-170.000	0	-550.000	-40.108,89	-760.108	-590.108	
	=	Saldo aus Investitionstätigkeit (Einzahlungen ./. Auszahlungen)	-170.000	0	-480.000	-40.108,89	-690.108	-520.108	
1111403000 Neubau Feldlagerhalle Dienstleistungsbetrieb									
3.	-	Auszahlungen für Baumaßnahmen <i>09510000 Anlagen im Bau - Hochbau</i>	0	0	0	0,00	-82.500	0	
			0	0	0	0,00	-82.500	0	
	=	Summe investive Auszahlungen	0	0	0	0,00	-82.500	0	
	=	Saldo aus Investitionstätigkeit (Einzahlungen ./. Auszahlungen)	0	0	0	0,00	-82.500	0	

Produktbereich	02	Sicherheit und Ordnung
Produktebene/gruppe	02122	Ordnungs- und Meldeangelegenheiten - Bürgerservice Standesamtsangelegenheiten
Produkt	0212201	Ordnungsangelegenheiten
Produkt	12201	Ordnungsangelegenheiten

Nr.	Bezeichnung	Haushaltsansatz			Ergebnis des Jahresabschlusses 2021	Investitions- und Investitionsförderungsmaßnahmen		Erläuterungen
		2023	Verpflichtungs-ermächtigungen	2022		Gesamt-auszahlungs-bedarf	davon bisher bereitgestellt	
		- Euro -	- Euro -	- Euro -		- Euro -	- Euro -	
1	2	3	4	5	6	7	8	9

Ohne Projektzuordnung

4.	-	Auszahlungen für Investitionen in das sonstige Sachanlagevermögen <i>08400000 Sonstige Betriebsausstattung</i>	0	0	0	0,00	-1.900	-1.900	
			0	0	0	0,00	-1.900	-1.900	
	=	Summe investive Auszahlungen	0	0	0	0,00	-1.900	-1.900	
	=	Saldo aus Investitionstätigkeit (Einzahlungen ./ Auszahlungen)	0	0	0	0,00	-1.900	-1.900	

Produktbereich	02	Sicherheit und Ordnung
Produktebene/gruppe	02126	Brand- und Katastrophenschutz
Produkt	0212601	Brandschutz und Gefahrenabwehrmaßnahmen
Produkt	12601	Brandschutz und Gefahrenabwehrmaßnahmen

Nr.	Bezeichnung	Haushaltsansatz			Ergebnis des Jahresabschlusses 2021	Investitions- und Investitionsförderungsmaßnahmen		Erläuterungen	
		2023	Verpflichtungsermächtigungen	2022		Gesamtauszahlungsbedarf	davon bisher bereitgestellt		
		- Euro -	- Euro -	- Euro -		- Euro -	- Euro -		
1	2	3	4	5	6	7	8	9	
126010003 Digitalfunk									
1.	+	Einzahlungen aus Investitionstätigkeit und -zuschüssen sowie aus Investitionsbeiträgen <i>36410000 Sonderposten aus bedingt rückzahlbaren Zuweisungen für Investitionen von Land</i>	0	0	0	0,00	21.857	21.857	
			0	0	0	0,00	21.857	21.857	
	=	Summe investive Einzahlungen	0	0	0	0,00	21.857	21.857	
4.	-	Auszahlungen für Investitionen in das sonstige Sachanlagevermögen <i>08400000 Sonstige Betriebsausstattung</i>	0	0	0	-828,24	-142.742	-142.742	
			0	0	0	-828,24	-142.742	-142.742	
	=	Summe investive Auszahlungen	0	0	0	-828,24	-142.742	-142.742	
	=	Saldo aus Investitionstätigkeit (Einzahlungen ./. Auszahlungen)	0	0	0	-828,24	-120.884	-120.884	
126010004 Neuanschaffung Geräte allgemein									
1.	+	Einzahlungen aus Investitionstätigkeit und -zuschüssen sowie aus Investitionsbeiträgen <i>36180000 Sonderposten aus Zuschüssen von übrigen Bereichen</i>	0	0	0	0,00	5.724	5.724	
			0	0	0	0,00	5.724	5.724	
	=	Summe investive Einzahlungen	0	0	0	0,00	5.724	5.724	
4.	-	Auszahlungen für Investitionen in das sonstige Sachanlagevermögen <i>08400000 Sonstige Betriebsausstattung</i>	-95.000	0	-4.000	-2.650,00	-168.585	-61.585	
			-95.000	0	-4.000	-2.650,00	-168.585	-61.585	
	=	Summe investive Auszahlungen	-95.000	0	-4.000	-2.650,00	-168.585	-61.585	
	=	Saldo aus Investitionstätigkeit (Einzahlungen ./. Auszahlungen)	-95.000	0	-4.000	-2.650,00	-162.861	-55.861	
126010005 Neuanschaffung Feuerwehrfahrzeuge - LF 20 + LF 20/25									
1.	+	Einzahlungen aus Investitionstätigkeit und -zuschüssen sowie aus Investitionsbeiträgen <i>36410000 Sonderposten aus bedingt rückzahlbaren Zuweisungen für Investitionen von Land</i>	0	0	0	0,00	106.250	106.250	
			0	0	0	0,00	106.250	106.250	
	=	Summe investive Einzahlungen	0	0	0	0,00	106.250	106.250	
4.	-	Auszahlungen für Investitionen in das sonstige Sachanlagevermögen <i>08100000 Fuhrpark</i>	0	0	0	0,00	-706.634	-706.634	
			0	0	0	0,00	-706.634	-706.634	
	=	Summe investive Auszahlungen	0	0	0	0,00	-706.634	-706.634	
	=	Saldo aus Investitionstätigkeit (Einzahlungen ./. Auszahlungen)	0	0	0	0,00	-600.384	-600.384	
1.	+	Einzahlungen aus der Aufnahme von Krediten und der Begebung von Anleihen <i>42073000 Verbindlichkeiten aus Kreditaufnahmen für Investitionen bei Kredit- instituten - Laufzeit mehr als 5 Jahre in Euro</i>	0	0	0	0,00	305.000	305.000	
			0	0	0	0,00	305.000	305.000	
2.	+	Auszahlungen aus der Tilgung von Krediten und Anleihen <i>42073000 Verbindlichkeiten aus Kreditaufnahmen für Investitionen bei Kredit- instituten - Laufzeit mehr als 5 Jahre in Euro</i>	0	0	0	-12.200,01	-36.600	-36.600	
			0	0	0	-12.200,01	-36.600	-36.600	

Produktbereich	02	Sicherheit und Ordnung
Produktebene/gruppe	02126	Brand- und Katastrophenschutz
Produkt	0212601	Brandschutz und Gefahrenabwehrmaßnahmen
Produkt	12601	Brandschutz und Gefahrenabwehrmaßnahmen

Nr.	Bezeichnung	Haushaltsansatz			Ergebnis des Jahresabschlusses 2021	Investitions- und Investitionsförderungsmaßnahmen		Erläuterungen
		2023	Verpflichtungsermächtigungen	2022		Gesamtauszahlungsbedarf	davon bisher bereitgestellt	
		- Euro -	- Euro -	- Euro -		- Euro -	- Euro -	
1	2	3	4	5	6	7	8	9
=	Finanzmittelfluß aus der Finanzierungstätigkeit	0	0	0	-12.200,01	268.399	268.399	
126010008 Neuanschaffung Feuerwehrfahrzeug - TSF-W Achenbach								
1.	+ Einzahlungen aus Investitionstätigkeit und -zuschüssen sowie aus Investitionsbeiträgen <i>36180000 Sonderposten aus Zuschüssen von übrigen Bereichen</i>	0	0	0	15.443,11	15.443	15.443	
		0	0	0	15.443,11	15.443	15.443	
=	Summe investive Einzahlungen	0	0	0	15.443,11	15.443	15.443	
4.	- Auszahlungen für Investitionen in das sonstige Sachanlagevermögen <i>08100000 Fuhrpark</i>	0	0	0	-18.706,20	-63.524	-63.524	
		0	0	0	-18.706,20	-63.524	-63.524	
=	Summe investive Auszahlungen	0	0	0	-18.706,20	-63.524	-63.524	
=	Saldo aus Investitionstätigkeit (Einzahlungen ./. Auszahlungen)	0	0	0	-3.263,09	-48.080	-48.080	
1.	+ Einzahlungen aus der Aufnahme von Krediten und der Begebung von Anleihen <i>42073000 Verbindlichkeiten aus Kreditaufnahmen für Investitionen bei Kredit- instituten - Laufzeit mehr als 5 Jahre in Euro</i>	0	0	0	0,00	50.000	50.000	
		0	0	0	0,00	50.000	50.000	
2.	+ Auszahlungen aus der Tilgung von Krediten und Anleihen <i>42073000 Verbindlichkeiten aus Kreditaufnahmen für Investitionen bei Kredit- instituten - Laufzeit mehr als 5 Jahre in Euro</i>	0	0	0	-2.000,00	-6.000	-6.000	
		0	0	0	-2.000,00	-6.000	-6.000	
=	Finanzmittelfluß aus der Finanzierungstätigkeit	0	0	0	-2.000,00	44.000	44.000	
126010009 Neuanschaffung Feuerwehrfahrzeug - TSF-W Kleingladenbach								
4.	- Auszahlungen für Investitionen in das sonstige Sachanlagevermögen <i>08100000 Fuhrpark</i>	0	0	0	-61.465,16	-63.181	-63.181	
		0	0	0	-61.465,16	-63.181	-63.181	
=	Summe investive Auszahlungen	0	0	0	-61.465,16	-63.181	-63.181	
=	Saldo aus Investitionstätigkeit (Einzahlungen ./. Auszahlungen)	0	0	0	-61.465,16	-63.181	-63.181	
126010010 Veräußerung von Feuerwehrfahrzeugen								
2.	+ Einzahlungen aus dem Abgang von Vermögensgegenständen des Sachanlagevermögens und des immateriellen Vermögens <i>08100000 Fuhrpark</i>	0	0	0	15.000,00	31.500	31.500	
		0	0	0	15.000,00	31.500	31.500	
=	Summe investive Einzahlungen	0	0	0	15.000,00	31.500	31.500	
=	Saldo aus Investitionstätigkeit (Einzahlungen ./. Auszahlungen)	0	0	0	15.000,00	31.500	31.500	
126010012 Veräußerung von Betriebsausstattung								
2.	+ Einzahlungen aus dem Abgang von Vermögensgegenständen des Sachanlagevermögens und des immateriellen Vermögens <i>08400000 Sonstige Betriebsausstattung</i>	0	0	0	0,00	5.015	5.015	
		0	0	0	0,00	5.015	5.015	
=	Summe investive Einzahlungen	0	0	0	0,00	5.015	5.015	

Produktbereich	02	Sicherheit und Ordnung
Produktebene/gruppe	02126	Brand- und Katastrophenschutz
Produkt	0212601	Brandschutz und Gefahrenabwehrmaßnahmen
Produkt	12601	Brandschutz und Gefahrenabwehrmaßnahmen

Nr.	Bezeichnung	Haushaltsansatz			Ergebnis des Jahresabschlusses 2021	Investitions- und Investitionsförderungsmaßnahmen		Erläuterungen
		2023	Verpflichtungsermächtigungen	2022		Gesamtauszahlungsbedarf	davon bisher bereitgestellt	
		- Euro -	- Euro -	- Euro -		- Euro -	- Euro -	
1	2	3	4	5	6	7	8	9
	= Saldo aus Investitionstätigkeit (Einzahlungen ./. Auszahlungen)	0	0	0	0,00	5.015	5.015	
1260100400 Feuerwehrgerätehaus Achenbach								
1.	+ Einzahlungen aus Investitionstätigkeit und -zuschüssen sowie aus Investitionsbeiträgen <i>36410000 Sonderposten aus bedingt rückzahlbaren Zuweisungen für Investitionen von Land</i> <i>36420000 Sonderposten aus bedingt rückzahlbaren Zuweisungen für Investitionen von Gemeinden (GV)</i>	0	0	0	0,00	232.500	0	
	= Summe investive Einzahlungen	0	0	0	0,00	232.500	0	
3.	- Auszahlungen für Baumaßnahmen <i>09510000 Anlagen im Bau - Hochbau</i> <i>Über den Haushaltsansatz kann erst nach gesondertem Beschluss durch die Gemeindevertretung verfügt werden.</i>	0	0	0	0,00	-264.000	0	
	= Summe investive Auszahlungen	0	0	0	0,00	-264.000	0	
	= Saldo aus Investitionstätigkeit (Einzahlungen ./. Auszahlungen)	0	0	0	0,00	-31.500	0	
1260100601 Feuerwehrgerätehaus Niederdielen								
2.	+ Auszahlungen aus der Tilgung von Krediten und Anleihen <i>42800000 Verbindlichkeiten aus kreditähnlichen Rechtsgeschäften</i>	-73.800	0	-73.800	-73.800,00	-448.950	-153.750	
	= Finanzmittelfluß aus der Finanzierungstätigkeit	-73.800	0	-73.800	-73.800,00	-448.950	-153.750	
1260109000 Digitale Dorflinde Feuerwehrgerätehäuser								
1.	+ Einzahlungen aus Investitionstätigkeit und -zuschüssen sowie aus Investitionsbeiträgen <i>36410000 Sonderposten aus bedingt rückzahlbaren Zuweisungen für Investitionen von Land</i>	0	0	0	0,00	5.500	5.500	
	= Summe investive Einzahlungen	0	0	0	0,00	5.500	5.500	
2.	- Auszahlungen für Grundstücke, Gebäude und Bauten pp. <i>06190000 Sonstiges allgemeines Infrastrukturvermögen</i>	0	0	0	-2.340,60	-14.723	-14.723	
	= Summe investive Auszahlungen	0	0	0	-2.340,60	-14.723	-14.723	
	= Saldo aus Investitionstätigkeit (Einzahlungen ./. Auszahlungen)	0	0	0	-2.340,60	-9.223	-9.223	

Produktbereich	04	Kultur und Wissenschaft
Produktebene/gruppe	04281	Heimat- und sonstige Kulturpflege
Produkt	0428101	Vereinsförderung
Produkt	28101	Vereinsförderung

Nr.	Bezeichnung	Haushaltsansatz			Ergebnis des Jahresabschlusses 2021	Investitions- und Investitionsförderungsmaßnahmen		Erläuterungen
		2023	Verpflichtungsermächtigungen	2022		Gesamtauszahlungsbedarf	davon bisher bereitgestellt	
		- Euro -	- Euro -	- Euro -		- Euro -	- Euro -	
1	2	3	4	5	6	7	8	9

Ohne Projektzuordnung

1.	-	Auszahlungen für aktivierte Investitionszuweisungen	-5.000	0	-3.000	0,00	-23.613	-9.613	
		<i>03580000 Geleistete Investitionszuschüsse an übrige Bereiche</i>	<i>-5.000</i>	<i>0</i>	<i>-3.000</i>	<i>0,00</i>	<i>-23.613</i>	<i>-9.613</i>	
2.	-	Auszahlungen für Grundstücke, Gebäude und Bauten pp.	0	0	0	0,00	-3.864	-3.864	
		<i>05390000 Sonstige Betriebsgebäude</i>	<i>0</i>	<i>0</i>	<i>0</i>	<i>0,00</i>	<i>-3.864</i>	<i>-3.864</i>	
	=	Summe investive Auszahlungen	-5.000	0	-3.000	0,00	-27.477	-13.477	
	=	Saldo aus Investitionstätigkeit (Einzahlungen ./ Auszahlungen)	-5.000	0	-3.000	0,00	-27.477	-13.477	

Produktbereich	06	Kinder-, Jugend- und Familienhilfe
Produktebene/gruppe	06365	Kinderbetreuung in Kindertagesstätten
Produkt	0636503	Kindertagesstätten, Kindergärten, Spiel- und Lernstuben
Produkt	36503	Kindertagesstätten, Kindergärten, Spiel- und Lernstuben

Nr.	Bezeichnung	Haushaltsansatz			Ergebnis des Jahresabschlusses 2021	Investitions- und Investitionsförderungsmaßnahmen		Erläuterungen
		2023	Verpflichtungs-ermächtigungen	2022		Gesamt-auszahlungs-bedarf	davon bisher bereitgestellt	
		- Euro -	- Euro -	- Euro -		- Euro -	- Euro -	
1	2	3	4	5	6	7	8	9

Ohne Projektzuordnung

2.	-	Auszahlungen für Grundstücke, Gebäude und Bauten pp. <i>05100000 Bebaute Grundstücke - mit eigenen Bauten -</i>	0	0	0	0,00	-9.456	-9.456	
			0	0	0	0,00	-9.456	-9.456	
	=	Summe investive Auszahlungen	0	0	0	0,00	-9.456	-9.456	
	=	Saldo aus Investitionstätigkeit (Einzahlungen ./. Auszahlungen)	0	0	0	0,00	-9.456	-9.456	

3650300100 Kindergarten Breidenbach "Abenteuerland"

3.	-	Auszahlungen für Baumaßnahmen <i>09510000 Anlagen im Bau - Hochbau</i>	0	0	0	0,00	-33.087	-33.087	
			0	0	0	0,00	-33.087	-33.087	
	=	Summe investive Auszahlungen	0	0	0	0,00	-33.087	-33.087	
	=	Saldo aus Investitionstätigkeit (Einzahlungen ./. Auszahlungen)	0	0	0	0,00	-33.087	-33.087	

3650300101 Verbindungsbau Kindertagesstätten Breidenbach

1.	+	Einzahlungen aus Investitionstätigkeit und -zuschüssen sowie aus Investitionsbeiträgen <i>36410990 Sonderposten aus bedingt rückzahlbaren Zuweisungen für Investitionen vom Land - Konjunkturprogramm</i>	0	0	0	11.122,06	100.098	100.098	
			0	0	0	11.122,06	100.098	100.098	
	=	Summe investive Einzahlungen	0	0	0	11.122,06	100.098	100.098	
3.	-	Auszahlungen für Baumaßnahmen <i>09510990 Anlagen im Bau - Hochbau</i>	0	0	0	0,00	-2.259	-2.259	
			0	0	0	0,00	-2.259	-2.259	
	=	Summe investive Auszahlungen	0	0	0	0,00	-2.259	-2.259	
	=	Saldo aus Investitionstätigkeit (Einzahlungen ./. Auszahlungen)	0	0	0	11.122,06	97.838	97.838	
2.	+	Auszahlungen aus der Tilgung von Krediten und Anleihen <i>42063990 Verbindlichkeiten aus Kreditaufnahmen für Investitionen Konjunkturprogramm - Laufzeit mehr als 5 Jahre</i>	-13.480	0	-13.480	-13.479,77	-188.717	-134.797	
			0	0	0	0,00	-26.959	-26.959	
		<i>42073990 Verbindlichkeiten aus Kreditaufnahmen für Investitionen bei Kreditinstituten Konjunkturprogramm - Laufzeit mehr als 5 Jahre</i>	-13.480	0	-13.480	-13.479,77	-161.758	-107.838	
	=	Finanzmittelfluß aus der Finanzierungstätigkeit	-13.480	0	-13.480	-13.479,77	-188.717	-134.797	

Produktbereich	06	Kinder-, Jugend- und Familienhilfe
Produktbene/gruppe	06365	Kinderbetreuung in Kindertagesstätten
Produkt	0636506	Förderung anderer Träger
Produkt	36506	Förderung anderer Träger

Nr.	Bezeichnung	Haushaltsansatz			Ergebnis des Jahresabschlusses 2021	Investitions- und Investitionsförderungsmaßnahmen		Erläuterungen	
		2023	Verpflichtungsermächtigungen	2022		Gesamtauszahlungsbedarf	davon bisher bereitgestellt		
		- Euro -	- Euro -	- Euro -		- Euro -	- Euro -		
1	2	3	4	5	6	7	8	9	
3650600103 Spielplatz Kinder- und Familienhaus "maia"									
1.	+	Einzahlungen aus Investitionstätigkeit und -zuschüssen sowie aus Investitionsbeiträgen <i>36180000 Sonderposten aus Zuschüssen von übrigen Bereichen</i>	0	0	0	0,00	29.984	29.984	
			0	0	0	0,00	29.984	29.984	
	=	Summe investive Einzahlungen	0	0	0	0,00	29.984	29.984	
3.	-	Auszahlungen für Baumaßnahmen <i>09530000 Anlagen im Bau - Sonstige Baumaßnahmen</i>	0	0	0	0,00	-39.009	-39.009	
			0	0	0	0,00	-39.009	-39.009	
	=	Summe investive Auszahlungen	0	0	0	0,00	-39.009	-39.009	
	=	Saldo aus Investitionstätigkeit (Einzahlungen ./. Auszahlungen)	0	0	0	0,00	-9.025	-9.025	
3650600104 Kinder- und Familienhaus "maia"									
2.	+	Einzahlungen aus dem Abgang von Vermögensgegenständen des Sachanlagevermögens und des immateriellen Vermögens <i>08400000 Sonstige Betriebsausstattung</i>	0	0	0	0,00	100	100	
			0	0	0	0,00	100	100	
	=	Summe investive Einzahlungen	0	0	0	0,00	100	100	
3.	-	Auszahlungen für Baumaßnahmen <i>09530000 Anlagen im Bau - Sonstige Baumaßnahmen</i>	0	0	-3.000	0,00	-24.327	-24.327	
			0	0	-3.000	0,00	-24.327	-24.327	
4.	-	Auszahlungen für Investitionen in das sonstige Sachanlagevermögen <i>08400000 Sonstige Betriebsausstattung</i>	0	0	-48.000	-854,82	-52.109	-52.109	
			0	0	-48.000	-854,82	-52.109	-52.109	
	=	Summe investive Auszahlungen	0	0	-51.000	-854,82	-76.437	-76.437	
	=	Saldo aus Investitionstätigkeit (Einzahlungen ./. Auszahlungen)	0	0	-51.000	-854,82	-76.337	-76.337	
3650600300 Kindertagesstätte Oberdieten									
1.	+	Einzahlungen aus Investitionstätigkeit und -zuschüssen sowie aus Investitionsbeiträgen <i>36410000 Sonderposten aus bedingt rückzahlbaren Zuweisungen für Investitionen von Land</i> <i>36420000 Sonderposten aus bedingt rückzahlbaren Zuweisungen für Investitionen von Gemeinden (GV)</i>	0	0	0	0,00	230.000	230.000	
			0	0	0	0,00	150.000	150.000	
			0	0	0	0,00	80.000	80.000	
	=	Summe investive Einzahlungen	0	0	0	0,00	230.000	230.000	
3.	-	Auszahlungen für Baumaßnahmen <i>09510000 Anlagen im Bau - Hochbau</i>	0	0	0	0,00	-478.013	-478.013	
			0	0	0	0,00	-478.013	-478.013	
4.	-	Auszahlungen für Investitionen in das sonstige Sachanlagevermögen <i>08400000 Sonstige Betriebsausstattung</i>	0	0	0	0,00	-990	-990	
			0	0	0	0,00	-990	-990	
	=	Summe investive Auszahlungen	0	0	0	0,00	-479.003	-479.003	
	=	Saldo aus Investitionstätigkeit (Einzahlungen ./. Auszahlungen)	0	0	0	0,00	-249.003	-249.003	
1.	+	Einzahlungen aus der Aufnahme von Krediten und der Begebung von Anleihen	0	0	0	0,00	260.000	260.000	

Produktbereich	06	Kinder-, Jugend- und Familienhilfe
Produktebene/gruppe	06365	Kinderbetreuung in Kindertagesstätten
Produkt	0636506	Förderung anderer Träger
Produkt	36506	Förderung anderer Träger

Nr.	Bezeichnung	Haushaltsansatz			Ergebnis des Jahresabschlusses 2021	Investitions- und Investitionsförderungsmaßnahmen		Erläuterungen
		2023	Verpflichtungs-ermächtigungen	2022		Gesamt-auszahlungs-bedarf	davon bisher bereitgestellt	
		- Euro -	- Euro -	- Euro -		- Euro -	- Euro -	
1	2	3	4	5	6	7	8	9
	42073000 Verbindlichkeiten aus Kreditaufnahmen für Investitionen bei Kredit- instituten - Laufzeit mehr als 5 Jahre in Euro	0	0	0	0,00	260.000	260.000	
2.	+ Auszahlungen aus der Tilgung von Krediten und Anleihen	0	0	0	-10.400,00	-31.200	-31.200	
	42073000 Verbindlichkeiten aus Kreditaufnahmen für Investitionen bei Kredit- instituten - Laufzeit mehr als 5 Jahre in Euro	0	0	0	-10.400,00	-31.200	-31.200	
	= Finanzmittelfluß aus der Finanzierungstätigkeit	0	0	0	-10.400,00	228.800	228.800	

3650600301 Kindertagesstätte Oberdieten Energetische Optimierung

1.	+ Einzahlungen aus Investitionstätigkeit und -zuschüssen sowie aus Investitionsbeiträgen	0	0	0	0,00	23.777	23.777	
	36410990 Sonderposten aus bedingt rückzahlbaren Zuweisungen für Investitionen vom Land - Konjunkturprogramm	0	0	0	0,00	23.777	23.777	
	= Summe investive Einzahlungen	0	0	0	0,00	23.777	23.777	
	= Saldo aus Investitionstätigkeit (Einzahlungen J. Auszahlungen)	0	0	0	0,00	23.777	23.777	
2.	+ Auszahlungen aus der Tilgung von Krediten und Anleihen	-3.567	0	-3.567	-594,44	-47.557	-33.289	
	42063990 Verbindlichkeiten aus Kreditaufnahmen für Investitionen Konjunkturprogramm - Laufzeit mehr als 5 Jahre	0	0	0	0,00	-7.727	-7.727	
	42073990 Verbindlichkeiten aus Kreditaufnahmen für Investitionen bei Kreditinstituten Konjunkturprogramm - Laufzeit mehr als 5 Jahre	-3.567	0	-3.567	-594,44	-39.829	-25.561	
	= Finanzmittelfluß aus der Finanzierungstätigkeit	-3.567	0	-3.567	-594,44	-47.557	-33.289	

3650600302 Kindertagesstätte Oberdieten Erneuerung Heiztechnik

1.	+ Einzahlungen aus Investitionstätigkeit und -zuschüssen sowie aus Investitionsbeiträgen	0	0	0	162,50	1.462	1.462	
	36410990 Sonderposten aus bedingt rückzahlbaren Zuweisungen für Investitionen vom Land - Konjunkturprogramm	0	0	0	162,50	1.462	1.462	
	= Summe investive Einzahlungen	0	0	0	162,50	1.462	1.462	
	= Saldo aus Investitionstätigkeit (Einzahlungen J. Auszahlungen)	0	0	0	162,50	1.462	1.462	
2.	+ Auszahlungen aus der Tilgung von Krediten und Anleihen	-325	0	-325	-325,00	-4.550	-3.250	
	42063990 Verbindlichkeiten aus Kreditaufnahmen für Investitionen Konjunkturprogramm - Laufzeit mehr als 5 Jahre	0	0	0	0,00	-650	-650	
	42073990 Verbindlichkeiten aus Kreditaufnahmen für Investitionen bei Kreditinstituten Konjunkturprogramm - Laufzeit mehr als 5 Jahre	-325	0	-325	-325,00	-3.900	-2.600	
	= Finanzmittelfluß aus der Finanzierungstätigkeit	-325	0	-325	-325,00	-4.550	-3.250	

Produktbereich	06	Kinder-, Jugend- und Familienhilfe
Produktebene/gruppe	06366	Einrichtungen der Jugendarbeit
Produkt	0636602	Jugendzentren, Jugendclubs u.ä.
Produkt	36602	Jugendzentren, Jugendclubs u.ä.

Nr.	Bezeichnung	Haushaltsansatz			Ergebnis des Jahresabschlusses 2021	Investitions- und Investitionsförderungsmaßnahmen		Erläuterungen
		2023	Verpflichtungsermächtigungen	2022		Gesamtauszahlungsbedarf	davon bisher bereitgestellt	
		- Euro -	- Euro -	- Euro -		- Euro -	- Euro -	
1	2	3	4	5	6	7	8	9

Ohne Projektzuordnung

1.	+	Einzahlungen aus Investitionstätigkeit und -zuschüssen sowie aus Investitionsbeiträgen <i>36170000 Sonderposten aus Zuschüssen von privaten Unternehmen</i>	15.000	0	0	0,00	15.000	0	
			15.000	0	0	0,00	15.000	0	
2.	+	Einzahlungen aus dem Abgang von Vermögensgegenständen des Sachanlagevermögens und des immateriellen Vermögens <i>05100000 Bebaute Grundstücke - mit eigenen Bauten - 05310000 Kindergärten, -tagesstätten und -horte, Jugend- und Freizeiteinrichtungen</i>	0	0	0	0,00	58.700	58.700	
			0	0	0	0,00	30.285	30.285	
			0	0	0	0,00	28.415	28.415	
	=	Summe investive Einzahlungen	15.000	0	0	0,00	73.700	58.700	
4.	-	Auszahlungen für Investitionen in das sonstige Sachanlagevermögen <i>08400000 Sonstige Betriebsausstattung</i>	-25.000	0	0	0,00	-26.793	-1.793	
			-25.000	0	0	0,00	-26.793	-1.793	
	=	Summe investive Auszahlungen	-25.000	0	0	0,00	-26.793	-1.793	
	=	Saldo aus Investitionstätigkeit (Einzahlungen ./. Auszahlungen)	-10.000	0	0	0,00	46.906	56.906	

Produktbereich	06	Kinder-, Jugend- und Familienhilfe
Produktebene/gruppe	06366	Einrichtungen der Jugendarbeit
Produkt	0636603	Sonstige Einrichtungen der Jugendarbeit
Produkt	36603	Sonstige Einrichtungen der Jugendarbeit

Nr.	Bezeichnung	Haushaltsansatz			Ergebnis des Jahresabschlusses 2021	Investitions- und Investitionsförderungsmaßnahmen		Erläuterungen
		2023	Verpflichtungsermächtigungen	2022		Gesamtauszahlungsbedarf	davon bisher bereitgestellt	
		- Euro -	- Euro -	- Euro -		- Euro -	- Euro -	
1	2	3	4	5	6	7	8	9

Ohne Projektzuordnung

2.	+	Einzahlungen aus dem Abgang von Vermögensgegenständen des Sachanlagevermögens und des immateriellen Vermögens <i>05100000 Bebaute Grundstücke - mit eigenen Bauten -</i>	0	0	0	0,00	64.942	64.942	
		<i>05100000 Bebaute Grundstücke - mit eigenen Bauten -</i>	0	0	0	0,00	64.942	64.942	
	=	Summe investive Einzahlungen	0	0	0	0,00	64.942	64.942	
2.	-	Auszahlungen für Grundstücke, Gebäude und Bauten pp. <i>05100000 Bebaute Grundstücke - mit eigenen Bauten -</i>	0	0	0	0,00	-5.190	-5.190	
		<i>05100000 Bebaute Grundstücke - mit eigenen Bauten -</i>	0	0	0	0,00	-4.284	-4.284	
		<i>05600000 Grundstückseinrichtungen</i>	0	0	0	0,00	-905	-905	
4.	-	Auszahlungen für Investitionen in das sonstige Sachanlagevermögen <i>08400000 Sonstige Betriebsausstattung</i>	-2.800	0	0	-3.765,15	-64.042	-61.242	
		<i>08400000 Sonstige Betriebsausstattung</i>	-2.800	0	0	-3.765,15	-64.042	-61.242	
	=	Summe investive Auszahlungen	-2.800	0	0	-3.765,15	-69.232	-66.432	
	=	Saldo aus Investitionstätigkeit (Einzahlungen ./ Auszahlungen)	-2.800	0	0	-3.765,15	-4.290	-1.490	

3660300200 Kinderspielplatz Wolzhausen

2.	-	Auszahlungen für Grundstücke, Gebäude und Bauten pp. <i>05600000 Grundstückseinrichtungen</i>	0	0	-4.000	0,00	-4.000	-4.000	
		<i>05600000 Grundstückseinrichtungen</i>	0	0	-4.000	0,00	-4.000	-4.000	
	=	Summe investive Auszahlungen	0	0	-4.000	0,00	-4.000	-4.000	
	=	Saldo aus Investitionstätigkeit (Einzahlungen ./ Auszahlungen)	0	0	-4.000	0,00	-4.000	-4.000	

3660300500 Funktionsgebäude Zeltplatz Wiesenbach

3.	-	Auszahlungen für Baumaßnahmen <i>09510000 Anlagen im Bau - Hochbau</i>	0	0	0	0,00	-12.015	-12.015	
		<i>09510000 Anlagen im Bau - Hochbau</i>	0	0	0	0,00	-12.015	-12.015	
	=	Summe investive Auszahlungen	0	0	0	0,00	-12.015	-12.015	
	=	Saldo aus Investitionstätigkeit (Einzahlungen ./ Auszahlungen)	0	0	0	0,00	-12.015	-12.015	

Produktbereich	08	Sportförderung
Produktebene/gruppe	08421	Förderung des Sports
Produkt	0842101	Allgemeine Sportförderung
Produkt	42101	Allgemeine Sportförderung

Nr.	Bezeichnung	Haushaltsansatz			Ergebnis des Jahresabschlusses 2021	Investitions- und Investitionsförderungsmaßnahmen		Erläuterungen
		2023	Verpflichtungs-ermächtigungen	2022		Gesamt-auszahlungs-bedarf	davon bisher bereitgestellt	
		- Euro -	- Euro -	- Euro -		- Euro -	- Euro -	
1	2	3	4	5	6	7	8	9

Ohne Projektzuordnung									
1.	-	Auszahlungen für aktivierte Investitionszuweisungen	-5.000	0	-5.000	-4.643,88	-96.679	-76.679	
		<i>03580000 Geleistete Investitionszuschüsse an übrige Bereiche</i>	<i>-5.000</i>	<i>0</i>	<i>-5.000</i>	<i>-4.643,88</i>	<i>-96.679</i>	<i>-76.679</i>	
	=	Summe investive Auszahlungen	-5.000	0	-5.000	-4.643,88	-96.679	-76.679	
	=	Saldo aus Investitionstätigkeit (Einzahlungen ./ Auszahlungen)	-5.000	0	-5.000	-4.643,88	-96.679	-76.679	

Produktbereich	08	Sportförderung
Produktebene/gruppe	08424	Sportstätten und Bäder
Produkt	0842401	Kommunale Sportstätten
Produkt	42401	Kommunale Sportstätten

Nr.	Bezeichnung	Haushaltsansatz			Ergebnis des Jahresabschlusses 2021	Investitions- und Investitionsförderungsmaßnahmen		Erläuterungen
		2023	Verpflichtungsermächtigungen	2022		Gesamtauszahlungsbedarf	davon bisher bereitgestellt	
		- Euro -	- Euro -	- Euro -		- Euro -	- Euro -	
1	2	3	4	5	6	7	8	9
Ohne Projektzuordnung								
4.	- Auszahlungen für Investitionen in das sonstige Sachanlagevermögen <i>08400000 Sonstige Betriebsausstattung</i>	-13.400	0	-4.000	-6.971,04	-67.820	-54.420	
	= Summe investive Auszahlungen	-13.400	0	-4.000	-6.971,04	-67.820	-54.420	
	= Saldo aus Investitionstätigkeit (Einzahlungen ./. Auszahlungen)	-13.400	0	-4.000	-6.971,04	-67.820	-54.420	
4240100100 Sportanlage Gunterstal								
3.	- Auszahlungen für Baumaßnahmen <i>09510000 Anlagen im Bau - Hochbau</i>	0	0	0	0,00	-59.690	-59.690	
	= Summe investive Auszahlungen	0	0	0	0,00	-59.690	-59.690	
	= Saldo aus Investitionstätigkeit (Einzahlungen ./. Auszahlungen)	0	0	0	0,00	-59.690	-59.690	
4240100103 Kunststofflaufbahn Gunterstal								
1.	+ Einzahlungen aus Investitionstätigkeit und -zuschüssen sowie aus Investitionsbeiträgen <i>36420000 Sonderposten aus bedingt rückzahlbaren Zuweisungen für Investitionen von Gemeinden (GV)</i>	0	0	0	0,00	22.000	22.000	
	= Summe investive Einzahlungen	0	0	0	0,00	22.000	22.000	
2.	- Auszahlungen für Grundstücke, Gebäude und Bauten pp. <i>05330000 Sportanlagen, Schwimm- und Hallenbäder</i>	0	0	0	0,00	-41.658	-41.658	
	= Summe investive Auszahlungen	0	0	0	0,00	-41.658	-41.658	
	= Saldo aus Investitionstätigkeit (Einzahlungen ./. Auszahlungen)	0	0	0	0,00	-19.658	-19.658	
4240100104 Kleinsporthalle Breidenbach								
1.	+ Einzahlungen aus Investitionstätigkeit und -zuschüssen sowie aus Investitionsbeiträgen <i>36420000 Sonderposten aus bedingt rückzahlbaren Zuweisungen für Investitionen von Gemeinden (GV)</i>	0	0	0	15.000,00	15.000	15.000	
	= Summe investive Einzahlungen	0	0	0	15.000,00	15.000	15.000	
3.	- Auszahlungen für Baumaßnahmen <i>09520000 Anlagen im Bau - Tiefbau</i>	0	0	0	-69.731,23	-69.731	-69.731	
	= Summe investive Auszahlungen	0	0	0	-69.731,23	-69.731	-69.731	
	= Saldo aus Investitionstätigkeit (Einzahlungen ./. Auszahlungen)	0	0	0	-54.731,23	-54.731	-54.731	
4240100500 Kleinsporthalle Wiesenbach								
1.	+ Einzahlungen aus Investitionstätigkeit und -zuschüssen sowie aus Investitionsbeiträgen <i>36180000 Sonderposten aus Zuschüssen von übrigen Bereichen</i> <i>36420000 Sonderposten aus bedingt rückzahlbaren Zuweisungen für Investitionen von Gemeinden (GV)</i>	0	0	0	32.508,00	68.634	68.634	
	= Summe investive Einzahlungen	0	0	0	32.508,00	68.634	68.634	

Produktbereich 08 Sportförderung
 Produktebene/gruppe 08424 Sportstätten und Bäder
 Produkt 0842401 Kommunale Sportstätten
 Produkt 42401 Kommunale Sportstätten

Nr.	Bezeichnung	Haushaltsansatz			Ergebnis des Jahresabschlusses 2021	Investitions- und Investitionsförderungsmaßnahmen		Erläuterungen
		2023	Verpflichtungs-ermächtigungen	2022		Gesamt-auszahlungs-bedarf	davon bisher bereitgestellt	
		- Euro -	- Euro -	- Euro -		- Euro -	- Euro -	
1	2	3	4	5	6	7	8	9
3.	- Auszahlungen für Baumaßnahmen <i>09510000 Anlagen im Bau - Hochbau</i>	0 0	0 0	0 0	0,00 0,00	-101.487 -101.487	-101.487 -101.487	
	= Summe investive Auszahlungen	0	0	0	0,00	-101.487	-101.487	
	= Saldo aus Investitionstätigkeit (Einzahlungen <i>J.</i> Auszahlungen)	0	0	0	32.508,00	-32.853	-32.853	
4240101000 Digitale Dorflinde Sportanlage Gunterstal								
2.	- Auszahlungen für Grundstücke, Gebäude und Bauten pp. <i>06190000 Sonstiges allgemeines Infrastrukturvermögen</i>	-3.000 -3.000	0 0	0 0	0,00 0,00	-3.000 -3.000	0 0	
	= Summe investive Auszahlungen	-3.000	0	0	0,00	-3.000	0	
	= Saldo aus Investitionstätigkeit (Einzahlungen <i>J.</i> Auszahlungen)	-3.000	0	0	0,00	-3.000	0	
4240101001 Transponterssystem Sporthalle Breidenbach								
4.	- Auszahlungen für Investitionen in das sonstige Sachanlagevermögen <i>08400000 Sonstige Betriebsausstattung</i>	0 0	0 0	0 0	0,00 0,00	-8.000 -8.000	0 0	
	= Summe investive Auszahlungen	0	0	0	0,00	-8.000	0	
	= Saldo aus Investitionstätigkeit (Einzahlungen <i>J.</i> Auszahlungen)	0	0	0	0,00	-8.000	0	
4240103000 Transponterssystem Sporthalle Oberdieten								
4.	- Auszahlungen für Investitionen in das sonstige Sachanlagevermögen <i>08400000 Sonstige Betriebsausstattung</i>	0 0	0 0	0 0	0,00 0,00	-8.000 -8.000	0 0	
	= Summe investive Auszahlungen	0	0	0	0,00	-8.000	0	
	= Saldo aus Investitionstätigkeit (Einzahlungen <i>J.</i> Auszahlungen)	0	0	0	0,00	-8.000	0	
4240105001 Transponterssystem Kleinsporthalle Wiesenbach								
4.	- Auszahlungen für Investitionen in das sonstige Sachanlagevermögen <i>08400000 Sonstige Betriebsausstattung</i>	-18.000 -18.000	0 0	0 0	0,00 0,00	-18.000 -18.000	0 0	
	= Summe investive Auszahlungen	-18.000	0	0	0,00	-18.000	0	
	= Saldo aus Investitionstätigkeit (Einzahlungen <i>J.</i> Auszahlungen)	-18.000	0	0	0,00	-18.000	0	

Produktbereich 08 Sportförderung
 Produktebene/gruppe 08424 Sportstätten und Bäder
 Produkt 0842402 Kommunale Bäder
 Produkt 42402 Kommunale Bäder

Nr.	Bezeichnung	Haushaltsansatz			Ergebnis des Jahresabschlusses 2021	Investitions- und Investitionsförderungsmaßnahmen		Erläuterungen
		2023	Verpflichtungs-ermächtigungen	2022		Gesamt-auszahlungsbedarf	davon bisher bereitgestellt	
		- Euro -	- Euro -	- Euro -		- Euro -	- Euro -	
1	2	3	4	5	6	7	8	9

Ohne Projektzuordnung

1.	+	Einzahlungen aus Investitionstätigkeit und -zuschüssen sowie aus Investitionsbeiträgen <i>36380000 Sonderposten aus Zuschüssen von übrigen Bereichen</i>	0	0	0	0,00	2.149	2.149	
			0	0	0	0,00	2.149	2.149	
	=	Summe investive Einzahlungen	0	0	0	0,00	2.149	2.149	
2.	-	Auszahlungen für Grundstücke, Gebäude und Bauten pp. <i>05600000 Grundstückseinrichtungen</i>	0	0	0	0,00	-3.442	-3.442	
			0	0	0	0,00	-3.442	-3.442	
4.	-	Auszahlungen für Investitionen in das sonstige Sachanlagevermögen <i>08400000 Sonstige Betriebsausstattung</i>	0	0	-10.000	-3.458,07	-30.237	-30.237	
			0	0	-10.000	-3.458,07	-30.237	-30.237	
	=	Summe investive Auszahlungen	0	0	-10.000	-3.458,07	-33.680	-33.680	
	=	Saldo aus Investitionstätigkeit (Einzahlungen ./. Auszahlungen)	0	0	-10.000	-3.458,07	-31.531	-31.531	

4240200600 Schwimmbad Niederdieten

1.	+	Einzahlungen aus Investitionstätigkeit und -zuschüssen sowie aus Investitionsbeiträgen <i>36400000 Sonderposten aus bedingt rückzahlbaren Zuweisungen für Investitionen von Bund</i> <i>36420000 Sonderposten aus bedingt rückzahlbaren Zuweisungen für Investitionen von Gemeinden (GV)</i>	0	0	0	0,00	81.510	81.510	
			0	0	0	0,00	6.510	6.510	
			0	0	0	0,00	75.000	75.000	
	=	Summe investive Einzahlungen	0	0	0	0,00	81.510	81.510	
3.	-	Auszahlungen für Baumaßnahmen <i>09510000 Anlagen im Bau - Hochbau</i> <i>09520000 Anlagen im Bau - Tiefbau</i>	-40.000	0	0	-130.940,07	-351.957	-311.957	
			0	0	0	-130.940,07	-311.957	-311.957	
			-40.000	0	0	0,00	-40.000	0	
	=	Summe investive Auszahlungen	-40.000	0	0	-130.940,07	-351.957	-311.957	
	=	Saldo aus Investitionstätigkeit (Einzahlungen ./. Auszahlungen)	-40.000	0	0	-130.940,07	-270.447	-230.447	

Produktbereich	11	Ver- und Entsorgung
Produktebene/gruppe	11531	Elektrizitätsversorgung
Produkt	1153101	Straßenbeleuchtung
Produkt	53101	Straßenbeleuchtung

Nr.	Bezeichnung	Haushaltsansatz			Ergebnis des Jahresabschlusses 2021	Investitions- und Investitionsförderungsmaßnahmen		Erläuterungen	
		2023	Verpflichtungs-ermächtigungen	2022		Gesamt-auszahlungs-bedarf	davon bisher bereitgestellt		
		- Euro -	- Euro -	- Euro -		- Euro -	- Euro -		
1	2	3	4	5	6	7	8	9	
5310109000 Erweiterung Straßenbeleuchtung									
3.	-	Auszahlungen für Baumaßnahmen	-7.000	0	0	-9.056,28	-113.451	-71.451	
		<i>09520000 Anlagen im Bau - Tiefbau</i>	<i>-7.000</i>	<i>0</i>	<i>0</i>	<i>-9.056,28</i>	<i>-113.451</i>	<i>-71.451</i>	
	=	Summe investive Auszahlungen	-7.000	0	0	-9.056,28	-113.451	-71.451	
	=	Saldo aus Investitionstätigkeit (Einzahlungen ./. Auszahlungen)	-7.000	0	0	-9.056,28	-113.451	-71.451	

Produktbereich	11	Ver- und Entsorgung
Produktebene/gruppe	11531	Elektrizitätsversorgung
Produkt	1153102	Elektrizitätsversorgung
Produkt	53102	Elektrizitätsversorgung

Nr.	Bezeichnung	Haushaltsansatz			Ergebnis des Jahresabschlusses 2021	Investitions- und Investitionsförderungsmaßnahmen		Erläuterungen
		2023	Verpflichtungs-ermächtigungen	2022		Gesamt-auszahlungs-bedarf	davon bisher bereitgestellt	
		- Euro -	- Euro -	- Euro -		- Euro -	- Euro -	
1	2	3	4	5	6	7	8	9

Ohne Projektzuordnung

5.	-	Auszahlungen für Investitionen in das Finanzanlagevermögen	-5.641	0	-6.172	-6.702,36	-106.269	-86.891	
		<i>13909000 Sonstige Anteile</i>	-5.641	0	-6.172	-6.702,36	-106.269	-86.891	
	=	Summe investive Auszahlungen	-5.641	0	-6.172	-6.702,36	-106.269	-86.891	
	=	Saldo aus Investitionstätigkeit (Einzahlungen ./. Auszahlungen)	-5.641	0	-6.172	-6.702,36	-106.269	-86.891	

Produktbereich	11	Ver- und Entsorgung
Produktebene/gruppe	11531	Elektrizitätsversorgung
Produkt	1153103	Windpark Schwarzenberg
Produkt	53103	Windpark Schwarzenberg

Nr.	Bezeichnung	Haushaltsansatz			Ergebnis des Jahresabschlusses 2021	Investitions- und Investitionsförderungsmaßnahmen		Erläuterungen
		2023	Verpflichtungsermächtigungen	2022		Gesamtauszahlungsbedarf	davon bisher bereitgestellt	
		- Euro -	- Euro -	- Euro -		- Euro -	- Euro -	
1	2	3	4	5	6	7	8	9

Ohne Projektzuordnung

3.	+	Einzahlungen aus Abgängen von Vermögensgegenständen des Finanzanlagevermögens	222.222	0	0	0,00	2.263.887	888.888	
		<i>14500000 Ungesicherte Ausleihungen an Unternehmen mit Beteiligungsverhältnis</i>	<i>222.222</i>	<i>0</i>	<i>0</i>	<i>0,00</i>	<i>2.263.887</i>	<i>888.888</i>	
	=	Summe investive Einzahlungen	222.222	0	0	0,00	2.263.887	888.888	
	=	Saldo aus Investitionstätigkeit (Einzahlungen ./. Auszahlungen)	222.222	0	0	0,00	2.263.887	888.888	
2.	+	Auszahlungen aus der Tilgung von Krediten und Anleihen	-60.000	0	0	-111.111,12	-1.795.000	-1.000.000	
		<i>42073300 Verbindlichkeiten aus Kreditaufnahmen für WPS - Laufzeit mehr als 5 Jahre</i>	<i>-60.000</i>	<i>0</i>	<i>0</i>	<i>-111.111,12</i>	<i>-1.795.000</i>	<i>-1.000.000</i>	
	=	Finanzmittelfluß aus der Finanzierungstätigkeit	-60.000	0	0	-111.111,12	-1.795.000	-1.000.000	

Produktbereich	11	Ver- und Entsorgung
Produktebene/gruppe	11533	Wasserversorgung
Produkt	1153301	Wasserversorgung
Produkt	53301	Wasserversorgung

Nr.	Bezeichnung	Haushaltsansatz			Ergebnis des Jahresabschlusses 2021	Investitions- und Investitionsförderungsmaßnahmen		Erläuterungen
		2023	Verpflichtungsermächtigungen	2022		Gesamtauszahlungsbedarf	davon bisher bereitgestellt	
		- Euro -	- Euro -	- Euro -		- Euro -	- Euro -	
1	2	3	4	5	6	7	8	9

Ohne Projektzuordnung

2.	+	Einzahlungen aus dem Abgang von Vermögensgegenständen des Sachanlagevermögens und des immateriellen Vermögens <i>08100000 Fuhrpark</i> <i>08400000 Sonstige Betriebsausstattung</i>	0	0	0	0,00	2.108	2.108	
			0	0	0	0,00	1.008	1.008	
			0	0	0	0,00	1.100	1.100	
	=	Summe investive Einzahlungen	0	0	0	0,00	2.108	2.108	
4.	-	Auszahlungen für Investitionen in das sonstige Sachanlagevermögen <i>02400000 Lizenzen, DV-Software</i> <i>08400000 Sonstige Betriebsausstattung</i> <i>08500000 Büromaschinen, Organisationsmittel, Datenverarbeitungs- und</i>	-54.000	0	-2.000	-4.370,70	-93.854	-33.854	
			-15.000	0	0	0,00	-15.000	0	
			-27.000	0	-2.000	-4.370,70	-66.854	-33.854	
			-12.000	0	0	0,00	-12.000	0	
	=	Summe investive Auszahlungen	-54.000	0	-2.000	-4.370,70	-93.854	-33.854	
	=	Saldo aus Investitionstätigkeit (Einzahlungen ./. Auszahlungen)	-54.000	0	-2.000	-4.370,70	-91.746	-31.746	

533010004 Neuanschaffung Betriebstechnik

2.	-	Auszahlungen für Grundstücke, Gebäude und Bauten pp. <i>06580000 Nutzwasseranlagen</i>	0	0	0	0,00	-69.201	-69.201	
			0	0	0	0,00	-69.201	-69.201	
	=	Summe investive Auszahlungen	0	0	0	0,00	-69.201	-69.201	
	=	Saldo aus Investitionstätigkeit (Einzahlungen ./. Auszahlungen)	0	0	0	0,00	-69.201	-69.201	

533010005 Wolzhausen Entsäuerungsanlage

3.	-	Auszahlungen für Baumaßnahmen <i>09520000 Anlagen im Bau - Tiefbau</i>	0	0	0	0,00	-30.362	-30.362	
			0	0	0	0,00	-30.362	-30.362	
	=	Summe investive Auszahlungen	0	0	0	0,00	-30.362	-30.362	
	=	Saldo aus Investitionstätigkeit (Einzahlungen ./. Auszahlungen)	0	0	0	0,00	-30.362	-30.362	

533010007 Umrüstung digitale Wasseruhren

2.	-	Auszahlungen für Grundstücke, Gebäude und Bauten pp. <i>06580000 Nutzwasseranlagen</i>	0	0	0	-4.179,75	-231.881	-231.881	
			0	0	0	-4.179,75	-231.881	-231.881	
	=	Summe investive Auszahlungen	0	0	0	-4.179,75	-231.881	-231.881	
	=	Saldo aus Investitionstätigkeit (Einzahlungen ./. Auszahlungen)	0	0	0	-4.179,75	-231.881	-231.881	

533010008 Wolzhausen TB Vorm Dorn Behältereinbau

3.	-	Auszahlungen für Baumaßnahmen <i>09510000 Anlagen im Bau - Hochbau</i>	0	0	0	0,00	-16.806	-16.806	
			0	0	0	0,00	-16.806	-16.806	
	=	Summe investive Auszahlungen	0	0	0	0,00	-16.806	-16.806	
	=	Saldo aus Investitionstätigkeit (Einzahlungen ./. Auszahlungen)	0	0	0	0,00	-16.806	-16.806	

533010102 Breidenbach Kindergartenweg

3.	-	Auszahlungen für Baumaßnahmen	0	0	0	0,00	-1.813	-1.813	
----	---	-------------------------------	---	---	---	------	--------	--------	--

Produktbereich	11	Ver- und Entsorgung
Produktebene/gruppe	11533	Wasserversorgung
Produkt	1153301	Wasserversorgung
Produkt	53301	Wasserversorgung

Nr.	Bezeichnung	Haushaltsansatz			Ergebnis des Jahresabschlusses 2021	Investitions- und Investitionsförderungsmaßnahmen		Erläuterungen
		2023	Verpflichtungsermächtigungen	2022		Gesamtauszahlungsbedarf	davon bisher bereitgestellt	
		- Euro -	- Euro -	- Euro -		- Euro -	- Euro -	
1	2	3	4	5	6	7	8	9
	09520000 Anlagen im Bau - Tiefbau	0	0	0	0,00	-1.813	-1.813	
	= Summe investive Auszahlungen	0	0	0	0,00	-1.813	-1.813	
	= Saldo aus Investitionstätigkeit (Einzahlungen ./. Auszahlungen)	0	0	0	0,00	-1.813	-1.813	
5330101013 Breidenbach Hauptstraße								
3.	- Auszahlungen für Baumaßnahmen	0	0	-200.000	-1.908,00	-201.908	-201.908	
	09520000 Anlagen im Bau - Tiefbau	0	0	-200.000	-1.908,00	-201.908	-201.908	
	= Summe investive Auszahlungen	0	0	-200.000	-1.908,00	-201.908	-201.908	
	= Saldo aus Investitionstätigkeit (Einzahlungen ./. Auszahlungen)	0	0	-200.000	-1.908,00	-201.908	-201.908	
5330101014 Breidenbach Messschacht Gewerbegebiet								
3.	- Auszahlungen für Baumaßnahmen	0	0	0	0,00	-60.818	-60.818	
	09520000 Anlagen im Bau - Tiefbau	0	0	0	0,00	-60.818	-60.818	
	= Summe investive Auszahlungen	0	0	0	0,00	-60.818	-60.818	
	= Saldo aus Investitionstätigkeit (Einzahlungen ./. Auszahlungen)	0	0	0	0,00	-60.818	-60.818	
5330101018 Breidenbach Hintere Ortsstraße								
3.	- Auszahlungen für Baumaßnahmen	0	0	0	0,00	-28.268	-28.268	
	09520000 Anlagen im Bau - Tiefbau	0	0	0	0,00	-28.268	-28.268	
	= Summe investive Auszahlungen	0	0	0	0,00	-28.268	-28.268	
	= Saldo aus Investitionstätigkeit (Einzahlungen ./. Auszahlungen)	0	0	0	0,00	-28.268	-28.268	
5330101019 Breidenbach Leitung Ubricht In den Wiesen								
3.	- Auszahlungen für Baumaßnahmen	0	0	0	0,00	-46.225	-46.225	
	09520000 Anlagen im Bau - Tiefbau	0	0	0	0,00	-46.225	-46.225	
	= Summe investive Auszahlungen	0	0	0	0,00	-46.225	-46.225	
	= Saldo aus Investitionstätigkeit (Einzahlungen ./. Auszahlungen)	0	0	0	0,00	-46.225	-46.225	
5330101020 Breidenbach Leitung Schutzhütte								
3.	- Auszahlungen für Baumaßnahmen	0	0	0	0,00	-20.196	-20.196	
	09520000 Anlagen im Bau - Tiefbau	0	0	0	0,00	-20.196	-20.196	
	Über den Ansatz kann erst nach gesondertem Beschluss der Gemeindevertretung verfügt werden.							
	= Summe investive Auszahlungen	0	0	0	0,00	-20.196	-20.196	
	= Saldo aus Investitionstätigkeit (Einzahlungen ./. Auszahlungen)	0	0	0	0,00	-20.196	-20.196	
5330101021 Breidenbach Druckerhöhungsanlage Ulmenstraße								
3.	- Auszahlungen für Baumaßnahmen	0	0	0	0,00	-34.185	-34.185	
	09510000 Anlagen im Bau - Hochbau	0	0	0	0,00	-34.185	-34.185	
	= Summe investive Auszahlungen	0	0	0	0,00	-34.185	-34.185	
	= Saldo aus Investitionstätigkeit (Einzahlungen ./. Auszahlungen)	0	0	0	0,00	-34.185	-34.185	

Produktbereich	11	Ver- und Entsorgung
Produktebene/gruppe	11533	Wasserversorgung
Produkt	1153301	Wasserversorgung
Produkt	53301	Wasserversorgung

Nr.	Bezeichnung	Haushaltsansatz			Ergebnis des Jahresabschlusses 2021	Investitions- und Investitionsförderungsmaßnahmen		Erläuterungen	
		2023	Verpflichtungsermächtigungen	2022		Gesamtauszahlungsbedarf	davon bisher bereitgestellt		
		- Euro -	- Euro -	- Euro -		- Euro -	- Euro -		
1	2	3	4	5	6	7	8	9	
5330101022 Breidenbach Ulmenstraße									
1.	+	Einzahlungen aus Investitionstätigkeit und -zuschüssen sowie aus Investitionsbeiträgen <i>36600000 Sonderposten aus Beiträgen</i>	0	0	0	0,00	23.966	23.966	
			0	0	0	0,00	23.966	23.966	
	=	Summe investive Einzahlungen	0	0	0	0,00	23.966	23.966	
3.	-	Auszahlungen für Baumaßnahmen <i>09520000 Anlagen im Bau - Tiefbau</i>	0	0	0	0,00	-62.360	-62.360	
			0	0	0	0,00	-62.360	-62.360	
	=	Summe investive Auszahlungen	0	0	0	0,00	-62.360	-62.360	
	=	Saldo aus Investitionstätigkeit (Einzahlungen ./ Auszahlungen)	0	0	0	0,00	-38.394	-38.394	
5330101024 Breidenbach Pumpleitung Hochbehälter									
3.	-	Auszahlungen für Baumaßnahmen <i>09520000 Anlagen im Bau - Tiefbau</i>	0	0	0	0,00	-287.515	-287.515	
			0	0	0	0,00	-287.515	-287.515	
	=	Summe investive Auszahlungen	0	0	0	0,00	-287.515	-287.515	
	=	Saldo aus Investitionstätigkeit (Einzahlungen ./ Auszahlungen)	0	0	0	0,00	-287.515	-287.515	
5330101025 Breidenbach Frankfurter Straße									
3.	-	Auszahlungen für Baumaßnahmen <i>09520000 Anlagen im Bau - Tiefbau</i>	0	0	0	0,00	-2.056	-2.056	
			0	0	0	0,00	-2.056	-2.056	
	=	Summe investive Auszahlungen	0	0	0	0,00	-2.056	-2.056	
	=	Saldo aus Investitionstätigkeit (Einzahlungen ./ Auszahlungen)	0	0	0	0,00	-2.056	-2.056	
5330102004 Wolzhausen Leitung entlang der Landesstraße									
3.	-	Auszahlungen für Baumaßnahmen <i>09520000 Anlagen im Bau - Tiefbau</i>	0	0	0	0,00	-30.982	-30.982	
			0	0	0	0,00	-30.982	-30.982	
	=	Summe investive Auszahlungen	0	0	0	0,00	-30.982	-30.982	
	=	Saldo aus Investitionstätigkeit (Einzahlungen ./ Auszahlungen)	0	0	0	0,00	-30.982	-30.982	
5330103000 Oberdieten Auf dem Espen									
1.	+	Einzahlungen aus Investitionstätigkeit und -zuschüssen sowie aus Investitionsbeiträgen <i>36600000 Sonderposten aus Beiträgen</i>	0	0	0	0,00	14.388	14.388	
			0	0	0	0,00	14.388	14.388	
	=	Summe investive Einzahlungen	0	0	0	0,00	14.388	14.388	
3.	-	Auszahlungen für Baumaßnahmen <i>09520000 Anlagen im Bau - Tiefbau</i>	0	0	0	0,00	-14.983	-14.983	
			0	0	0	0,00	-14.983	-14.983	
	=	Summe investive Auszahlungen	0	0	0	0,00	-14.983	-14.983	
	=	Saldo aus Investitionstätigkeit (Einzahlungen ./ Auszahlungen)	0	0	0	0,00	-594	-594	
5330103001 Oberdieten Gewerbegebiet									
3.	-	Auszahlungen für Baumaßnahmen <i>09520000 Anlagen im Bau - Tiefbau</i>	-15.000	0	0	-24.374,22	-129.566	-44.566	
			-15.000	0	0	-24.374,22	-129.566	-44.566	
	=	Summe investive Auszahlungen	-15.000	0	0	-24.374,22	-129.566	-44.566	

Produktbereich	11	Ver- und Entsorgung
Produktebene/gruppe	11533	Wasserversorgung
Produkt	1153301	Wasserversorgung
Produkt	53301	Wasserversorgung

Nr.	Bezeichnung	Haushaltsansatz			Ergebnis des Jahresabschlusses 2021	Investitions- und Investitionsförderungsmaßnahmen		Erläuterungen
		2023	Verpflichtungsermächtigungen	2022		Gesamtauszahlungsbedarf	davon bisher bereitgestellt	
		- Euro -	- Euro -	- Euro -		- Euro -	- Euro -	
1	2	3	4	5	6	7	8	9
	= Saldo aus Investitionstätigkeit (Einzahlungen <i>J.</i> Auszahlungen)	-15.000	0	0	-24.374,22	-129.566	-44.566	
5330103003 Oberdieten Auf dem Achenbach								
1.	+ Einzahlungen aus Investitionstätigkeit und -zuschüssen sowie aus Investitionsbeiträgen <i>36600000 Sonderposten aus Beiträgen</i>	0 0	0 0	0 0	0,00 0,00	28.000 28.000	0 0	
	= Summe investive Einzahlungen	0	0	0	0,00	28.000	0	
3.	- Auszahlungen für Baumaßnahmen <i>09520000 Anlagen im Bau - Tiefbau</i>	0 0	0 0	0 0	0,00 0,00	-50.000 -50.000	0 0	
	= Summe investive Auszahlungen	0	0	0	0,00	-50.000	0	
	= Saldo aus Investitionstätigkeit (Einzahlungen <i>J.</i> Auszahlungen)	0	0	0	0,00	-22.000	0	
5330103004 Oberdieten Achenbacher Straße								
3.	- Auszahlungen für Baumaßnahmen <i>09520000 Anlagen im Bau - Tiefbau</i>	0 0	0 0	0 0	0,00 0,00	-88.200 -88.200	-88.200 -88.200	
	= Summe investive Auszahlungen	0	0	0	0,00	-88.200	-88.200	
	= Saldo aus Investitionstätigkeit (Einzahlungen <i>J.</i> Auszahlungen)	0	0	0	0,00	-88.200	-88.200	
5330103005 Oberdieten Obere Feldstraße								
3.	- Auszahlungen für Baumaßnahmen <i>09520000 Anlagen im Bau - Tiefbau</i>	0 0	0 0	0 0	0,00 0,00	-100.000 -100.000	0 0	
	= Summe investive Auszahlungen	0	0	0	0,00	-100.000	0	
	= Saldo aus Investitionstätigkeit (Einzahlungen <i>J.</i> Auszahlungen)	0	0	0	0,00	-100.000	0	
5330104003 Achenbach Am Felsen								
3.	- Auszahlungen für Baumaßnahmen <i>09520000 Anlagen im Bau - Tiefbau</i>	-20.000 -20.000	0 0	0 0	-10.262,98 -10.262,98	-38.883 -38.883	-18.883 -18.883	
	= Summe investive Auszahlungen	-20.000	0	0	-10.262,98	-38.883	-18.883	
	= Saldo aus Investitionstätigkeit (Einzahlungen <i>J.</i> Auszahlungen)	-20.000	0	0	-10.262,98	-38.883	-18.883	
5330104004 Neubau Hochbehälter								
3.	- Auszahlungen für Baumaßnahmen <i>09510000 Anlagen im Bau - Hochbau</i>	0 0	0 0	0 0	0,00 0,00	-900.000 -900.000	0 0	
	= Summe investive Auszahlungen	0	0	0	0,00	-900.000	0	
	= Saldo aus Investitionstätigkeit (Einzahlungen <i>J.</i> Auszahlungen)	0	0	0	0,00	-900.000	0	
5330104006 Achenbach Fischelbacher Weg								
3.	- Auszahlungen für Baumaßnahmen <i>09520000 Anlagen im Bau - Tiefbau</i>	-20.000 -20.000	0 0	0 0	0,00 0,00	-20.000 -20.000	0 0	
	= Summe investive Auszahlungen	-20.000	0	0	0,00	-20.000	0	
	= Saldo aus Investitionstätigkeit (Einzahlungen <i>J.</i> Auszahlungen)	-20.000	0	0	0,00	-20.000	0	

Produktbereich	11	Ver- und Entsorgung
Produktebene/gruppe	11533	Wasserversorgung
Produkt	1153301	Wasserversorgung
Produkt	53301	Wasserversorgung

Nr.	Bezeichnung	Haushaltsansatz			Ergebnis des Jahresabschlusses 2021	Investitions- und Investitionsförderungsmaßnahmen		Erläuterungen
		2023	Verpflichtungsermächtigungen	2022		Gesamtauszahlungsbedarf	davon bisher bereitgestellt	
		- Euro -	- Euro -	- Euro -		- Euro -	- Euro -	
1	2	3	4	5	6	7	8	9
5330105003 Wiesenbach Verbundleitung								
3.	- Auszahlungen für Baumaßnahmen <i>09520000 Anlagen im Bau - Tiefbau</i>	0	0	0	0,00	-152.533	-152.533	
	= Summe investive Auszahlungen	0	0	0	0,00	-152.533	-152.533	
	= Saldo aus Investitionstätigkeit (Einzahlungen <i>J.</i> Auszahlungen)	0	0	0	0,00	-152.533	-152.533	
5330105006 Wiesenbach Am Köppel								
3.	- Auszahlungen für Baumaßnahmen <i>09520000 Anlagen im Bau - Tiefbau</i>	0	0	0	0,00	-28.998	-28.998	
	= Summe investive Auszahlungen	0	0	0	0,00	-28.998	-28.998	
	= Saldo aus Investitionstätigkeit (Einzahlungen <i>J.</i> Auszahlungen)	0	0	0	0,00	-28.998	-28.998	
5330105007 Wiesenbach Am Distelacker								
3.	- Auszahlungen für Baumaßnahmen <i>09520000 Anlagen im Bau - Tiefbau</i>	-30.000	0	0	0,00	-30.000	0	
	= Summe investive Auszahlungen	-30.000	0	0	0,00	-30.000	0	
	= Saldo aus Investitionstätigkeit (Einzahlungen <i>J.</i> Auszahlungen)	-30.000	0	0	0,00	-30.000	0	
5330105011 Wiesenbach Boxbachstraße								
3.	- Auszahlungen für Baumaßnahmen <i>09520000 Anlagen im Bau - Tiefbau</i>	0	0	0	-70.086,21	-296.533	-296.533	
	= Summe investive Auszahlungen	0	0	0	-70.086,21	-296.533	-296.533	
	= Saldo aus Investitionstätigkeit (Einzahlungen <i>J.</i> Auszahlungen)	0	0	0	-70.086,21	-296.533	-296.533	
5330105013 Wiesenbach Winkelgasse								
3.	- Auszahlungen für Baumaßnahmen <i>09520000 Anlagen im Bau - Tiefbau</i>	-30.000	0	0	0,00	-30.000	0	
	= Summe investive Auszahlungen	-30.000	0	0	0,00	-30.000	0	
	= Saldo aus Investitionstätigkeit (Einzahlungen <i>J.</i> Auszahlungen)	-30.000	0	0	0,00	-30.000	0	
5330106006 Niederdieten Neuer Weg								
3.	- Auszahlungen für Baumaßnahmen <i>09520000 Anlagen im Bau - Tiefbau</i>	0	0	0	0,00	-23.538	-23.538	
	= Summe investive Auszahlungen	0	0	0	0,00	-23.538	-23.538	
	= Saldo aus Investitionstätigkeit (Einzahlungen <i>J.</i> Auszahlungen)	0	0	0	0,00	-23.538	-23.538	
5330106007 Niederdieten Zaun Quellen Görzbach								
2.	- Auszahlungen für Grundstücke, Gebäude und Bauten pp. <i>05600000 Grundstückseinrichtungen</i>	0	0	0	0,00	-1.800	-1.800	
	= Summe investive Auszahlungen	0	0	0	0,00	-1.800	-1.800	
	= Saldo aus Investitionstätigkeit (Einzahlungen <i>J.</i> Auszahlungen)	0	0	0	0,00	-1.800	-1.800	

Produktbereich	11	Ver- und Entsorgung
Produktebene/gruppe	11533	Wasserversorgung
Produkt	1153301	Wasserversorgung
Produkt	53301	Wasserversorgung

Nr.	Bezeichnung	Haushaltsansatz			Ergebnis des Jahresabschlusses 2021	Investitions- und Investitionsförderungsmaßnahmen		Erläuterungen
		2023	Verpflichtungsermächtigungen	2022		Gesamtauszahlungsbedarf	davon bisher bereitgestellt	
		- Euro -	- Euro -	- Euro -		- Euro -	- Euro -	
1	2	3	4	5	6	7	8	9
5330106008 Niederdieten Gartenstraße								
3.	- Auszahlungen für Baumaßnahmen <i>09520000 Anlagen im Bau - Tiefbau</i>	-70.000	0	0	0,00	-70.000	0	
		-70.000	0	0	0,00	-70.000	0	
	= Summe investive Auszahlungen	-70.000	0	0	0,00	-70.000	0	
	= Saldo aus Investitionstätigkeit (Einzahlungen <i>J.</i> Auszahlungen)	-70.000	0	0	0,00	-70.000	0	
5330107002 Kleingladenbach Leitung Hochbehälter								
3.	- Auszahlungen für Baumaßnahmen <i>09520000 Anlagen im Bau - Tiefbau</i>	0	0	0	0,00	-75.277	-75.277	
		0	0	0	0,00	-75.277	-75.277	
	= Summe investive Auszahlungen	0	0	0	0,00	-75.277	-75.277	
	= Saldo aus Investitionstätigkeit (Einzahlungen <i>J.</i> Auszahlungen)	0	0	0	0,00	-75.277	-75.277	
5330107003 Kleingladenbach Kirchgarten								
3.	- Auszahlungen für Baumaßnahmen <i>09520000 Anlagen im Bau - Tiefbau</i>	0	0	0	0,00	-8.472	-8.472	
		0	0	0	0,00	-8.472	-8.472	
	= Summe investive Auszahlungen	0	0	0	0,00	-8.472	-8.472	
	= Saldo aus Investitionstätigkeit (Einzahlungen <i>J.</i> Auszahlungen)	0	0	0	0,00	-8.472	-8.472	
5330107004 Kleingladenbach Optimierung Anschluss Ferienhausgebiet								
3.	- Auszahlungen für Baumaßnahmen <i>09520000 Anlagen im Bau - Tiefbau</i>	0	0	-50.000	0,00	-50.000	-50.000	
		0	0	-50.000	0,00	-50.000	-50.000	
	= Summe investive Auszahlungen	0	0	-50.000	0,00	-50.000	-50.000	
	= Saldo aus Investitionstätigkeit (Einzahlungen <i>J.</i> Auszahlungen)	0	0	-50.000	0,00	-50.000	-50.000	
5330109000 Sonstige								
1.	+ Einzahlungen aus Investitionstätigkeit und -zuschüssen sowie aus Investitionsbeiträgen <i>36600000 Sonderposten aus Beiträgen</i>	0	0	0	0,00	770	770	
		0	0	0	0,00	770	770	
	= Summe investive Einzahlungen	0	0	0	0,00	770	770	
	= Saldo aus Investitionstätigkeit (Einzahlungen <i>J.</i> Auszahlungen)	0	0	0	0,00	770	770	
5330109001 Fernüberwachung								
2.	- Auszahlungen für Grundstücke, Gebäude und Bauten pp. <i>06580000 Nutzwasseranlagen</i>	0	0	0	0,00	-5.525	-5.525	
		0	0	0	0,00	-5.525	-5.525	
	= Summe investive Auszahlungen	0	0	0	0,00	-5.525	-5.525	
	= Saldo aus Investitionstätigkeit (Einzahlungen <i>J.</i> Auszahlungen)	0	0	0	0,00	-5.525	-5.525	

Produktbereich	11	Ver- und Entsorgung
Produktebene/gruppe	11538	Abwasserbeseitigung
Produkt	1153801	Abwasserbeseitigung
Produkt	53801	Abwasserbeseitigung

Nr.	Bezeichnung	Haushaltsansatz			Ergebnis des Jahresabschlusses 2021	Investitions- und Investitionsförderungsmaßnahmen		Erläuterungen	
		2023	Verpflichtungs-ermächtigungen	2022		Gesamt-auszahlungs-bedarf	davon bisher bereitgestellt		
		- Euro -	- Euro -	- Euro -		- Euro -	- Euro -		
1	2	3	4	5	6	7	8	9	
5380101006 Breidenbach Hausbergweg/Bürgerhaus									
1.	+	Einzahlungen aus Investitionstätigkeit und -zuschüssen sowie aus Investitionsbeiträgen <i>36600000 Sonderposten aus Beiträgen</i>	0 <i>0</i>	0 <i>0</i>	0 <i>0</i>	0,00 <i>0,00</i>	614 <i>614</i>	614 <i>614</i>	
	=	Summe investive Einzahlungen	0	0	0	0,00	614	614	
	=	Saldo aus Investitionstätigkeit (Einzahlungen ./. Auszahlungen)	0	0	0	0,00	614	614	
5380101021 Breidenbach Hintere Ortsstraße									
3.	-	Auszahlungen für Baumaßnahmen <i>09520000 Anlagen im Bau - Tiefbau</i>	0 <i>0</i>	0 <i>0</i>	0 <i>0</i>	0,00 <i>0,00</i>	-54.849 <i>-54.849</i>	-54.849 <i>-54.849</i>	
	=	Summe investive Auszahlungen	0	0	0	0,00	-54.849	-54.849	
	=	Saldo aus Investitionstätigkeit (Einzahlungen ./. Auszahlungen)	0	0	0	0,00	-54.849	-54.849	
5380101022 Breidenbach Kindergartenweg									
3.	-	Auszahlungen für Baumaßnahmen <i>09520000 Anlagen im Bau - Tiefbau</i>	0 <i>0</i>	0 <i>0</i>	0 <i>0</i>	0,00 <i>0,00</i>	-1.261 <i>-1.261</i>	-1.261 <i>-1.261</i>	
	=	Summe investive Auszahlungen	0	0	0	0,00	-1.261	-1.261	
	=	Saldo aus Investitionstätigkeit (Einzahlungen ./. Auszahlungen)	0	0	0	0,00	-1.261	-1.261	
5380101024 Breidenbach Ulmenstraße									
1.	+	Einzahlungen aus Investitionstätigkeit und -zuschüssen sowie aus Investitionsbeiträgen <i>36600000 Sonderposten aus Beiträgen</i>	0 <i>0</i>	0 <i>0</i>	0 <i>0</i>	1.000,00 <i>1.000,00</i>	29.759 <i>29.759</i>	29.759 <i>29.759</i>	
3.	-	Auszahlungen für Baumaßnahmen <i>09520000 Anlagen im Bau - Tiefbau</i>	0 <i>0</i>	0 <i>0</i>	0 <i>0</i>	0,00 <i>0,00</i>	-193.833 <i>-193.833</i>	-193.833 <i>-193.833</i>	
	=	Summe investive Einzahlungen	0	0	0	1.000,00	29.759	29.759	
	=	Summe investive Auszahlungen	0	0	0	0,00	-193.833	-193.833	
	=	Saldo aus Investitionstätigkeit (Einzahlungen ./. Auszahlungen)	0	0	0	1.000,00	-164.073	-164.073	
5380102001 Wolzhausen Im Bornbachsfeld									
3.	-	Auszahlungen für Baumaßnahmen <i>09520000 Anlagen im Bau - Tiefbau</i>	0 <i>0</i>	0 <i>0</i>	-30.000 <i>-30.000</i>	0,00 <i>0,00</i>	-30.000 <i>-30.000</i>	-30.000 <i>-30.000</i>	
	=	Summe investive Auszahlungen	0	0	-30.000	0,00	-30.000	-30.000	
	=	Saldo aus Investitionstätigkeit (Einzahlungen ./. Auszahlungen)	0	0	-30.000	0,00	-30.000	-30.000	
5380102002 Wolzhausen Zum Bolzenbach Überlaufverrohrung									
3.	-	Auszahlungen für Baumaßnahmen <i>09520000 Anlagen im Bau - Tiefbau</i>	0 <i>0</i>	0 <i>0</i>	0 <i>0</i>	0,00 <i>0,00</i>	-19.145 <i>-19.145</i>	-19.145 <i>-19.145</i>	
	=	Summe investive Auszahlungen	0	0	0	0,00	-19.145	-19.145	
	=	Saldo aus Investitionstätigkeit (Einzahlungen ./. Auszahlungen)	0	0	0	0,00	-19.145	-19.145	

Produktbereich	11	Ver- und Entsorgung
Produktebene/gruppe	11538	Abwasserbeseitigung
Produkt	1153801	Abwasserbeseitigung
Produkt	53801	Abwasserbeseitigung

Nr.	Bezeichnung	Haushaltsansatz			Ergebnis des Jahresabschlusses 2021	Investitions- und Investitionsförderungsmaßnahmen		Erläuterungen	
		2023	Verpflichtungsermächtigungen	2022		Gesamtauszahlungsbedarf	davon bisher bereitgestellt		
		- Euro -	- Euro -	- Euro -		- Euro -	- Euro -		
1	2	3	4	5	6	7	8	9	
5380102003 Wolzhausen Am Eichelsberg									
3.	-	Auszahlungen für Baumaßnahmen <i>09520000 Anlagen im Bau - Tiefbau</i>	0 0	0 0	-15.000 -15.000	0,00 0,00	-15.000 -15.000	-15.000 -15.000	
	=	Summe investive Auszahlungen	0	0	-15.000	0,00	-15.000	-15.000	
	=	Saldo aus Investitionstätigkeit (Einzahlungen ./ Auszahlungen)	0	0	-15.000	0,00	-15.000	-15.000	
5380103000 Oberdieten Gewerbegebiet									
3.	-	Auszahlungen für Baumaßnahmen <i>09520000 Anlagen im Bau - Tiefbau</i>	-25.000 -25.000	0 0	0 0	-127.813,07 -127.813,07	-499.083 -499.083	-174.083 -174.083	
	=	Summe investive Auszahlungen	-25.000	0	0	-127.813,07	-499.083	-174.083	
	=	Saldo aus Investitionstätigkeit (Einzahlungen ./ Auszahlungen)	-25.000	0	0	-127.813,07	-499.083	-174.083	
5380103001 Oberdieten Auf dem Espen									
1.	+	Einzahlungen aus Investitionstätigkeit und -zuschüssen sowie aus Investitionsbeiträgen <i>36600000 Sonderposten aus Beiträgen</i>	0 0	0 0	0 0	0,00 0,00	17.266 17.266	17.266 17.266	
	=	Summe investive Einzahlungen	0	0	0	0,00	17.266	17.266	
3.	-	Auszahlungen für Baumaßnahmen <i>09520000 Anlagen im Bau - Tiefbau</i>	0 0	0 0	0 0	0,00 0,00	-53.609 -53.609	-53.609 -53.609	
	=	Summe investive Auszahlungen	0	0	0	0,00	-53.609	-53.609	
	=	Saldo aus Investitionstätigkeit (Einzahlungen ./ Auszahlungen)	0	0	0	0,00	-36.343	-36.343	
5380103002 Oberdieten Obere Feldstraße									
3.	-	Auszahlungen für Baumaßnahmen <i>09520000 Anlagen im Bau - Tiefbau</i>	0 0	0 0	0 0	0,00 0,00	-150.000 -150.000	0 0	
	=	Summe investive Auszahlungen	0	0	0	0,00	-150.000	0	
	=	Saldo aus Investitionstätigkeit (Einzahlungen ./ Auszahlungen)	0	0	0	0,00	-150.000	0	
5380103003 Oberdieten Auf dem Achenbach									
1.	+	Einzahlungen aus Investitionstätigkeit und -zuschüssen sowie aus Investitionsbeiträgen <i>36600000 Sonderposten aus Beiträgen</i>	0 0	0 0	0 0	0,00 0,00	33.000 33.000	0 0	
	=	Summe investive Einzahlungen	0	0	0	0,00	33.000	0	
3.	-	Auszahlungen für Baumaßnahmen <i>09520000 Anlagen im Bau - Tiefbau</i>	0 0	0 0	0 0	0,00 0,00	-130.000 -130.000	0 0	
	=	Summe investive Auszahlungen	0	0	0	0,00	-130.000	0	
	=	Saldo aus Investitionstätigkeit (Einzahlungen ./ Auszahlungen)	0	0	0	0,00	-97.000	0	
5380103004 Oberdieten Achenbacher Straße									
3.	-	Auszahlungen für Baumaßnahmen <i>09520000 Anlagen im Bau - Tiefbau</i>	0 0	0 0	0 0	0,00 0,00	-340.881 -340.881	-340.881 -340.881	
	=	Summe investive Auszahlungen	0	0	0	0,00	-340.881	-340.881	

Produktbereich	11	Ver- und Entsorgung
Produktebene/gruppe	11538	Abwasserbeseitigung
Produkt	1153801	Abwasserbeseitigung
Produkt	53801	Abwasserbeseitigung

Nr.	Bezeichnung	Haushaltsansatz			Ergebnis des Jahresabschlusses 2021	Investitions- und Investitionsförderungsmaßnahmen		Erläuterungen
		2023	Verpflichtungs-ermächtigungen	2022		Gesamt-auszahlungs-bedarf	davon bisher bereitgestellt	
		- Euro -	- Euro -	- Euro -		- Euro -	- Euro -	
1	2	3	4	5	6	7	8	9
	= Saldo aus Investitionstätigkeit (Einzahlungen <i>.i.</i> Auszahlungen)	0	0	0	0,00	-340.881	-340.881	
5380104001 Achenbach Am Felsen								
3.	- Auszahlungen für Baumaßnahmen <i>09520000 Anlagen im Bau - Tiefbau</i>	-35.000	0	0	-9.048,45	-84.048	-49.048	
	= Summe investive Auszahlungen	-35.000	0	0	-9.048,45	-84.048	-49.048	
	= Saldo aus Investitionstätigkeit (Einzahlungen <i>.i.</i> Auszahlungen)	-35.000	0	0	-9.048,45	-84.048	-49.048	
5380105001 Wiesenbach Boxbachstraße								
3.	- Auszahlungen für Baumaßnahmen <i>09520000 Anlagen im Bau - Tiefbau</i>	0	0	0	-40.100,00	-547.100	-547.100	
	= Summe investive Auszahlungen	0	0	0	-40.100,00	-547.100	-547.100	
	= Saldo aus Investitionstätigkeit (Einzahlungen <i>.i.</i> Auszahlungen)	0	0	0	-40.100,00	-547.100	-547.100	
5380105003 Wiesenbach Am Distelacker								
3.	- Auszahlungen für Baumaßnahmen <i>09520000 Anlagen im Bau - Tiefbau</i>	-40.000	0	0	0,00	-40.000	0	
	= Summe investive Auszahlungen	-40.000	0	0	0,00	-40.000	0	
	= Saldo aus Investitionstätigkeit (Einzahlungen <i>.i.</i> Auszahlungen)	-40.000	0	0	0,00	-40.000	0	
5380106002 Niederdieten Auf dem Scheidweg								
1.	+ Einzahlungen aus Investitionstätigkeit und -zuschüssen sowie aus Investitionsbeiträgen <i>36600000 Sonderposten aus Beiträgen</i>	0	0	0	0,00	23.050	23.050	
	= Summe investive Einzahlungen	0	0	0	0,00	23.050	23.050	
	= Saldo aus Investitionstätigkeit (Einzahlungen <i>.i.</i> Auszahlungen)	0	0	0	0,00	23.050	23.050	
5380106004 Niederdieten Neuer Weg								
3.	- Auszahlungen für Baumaßnahmen <i>09520000 Anlagen im Bau - Tiefbau</i>	0	0	0	0,00	-10.716	-10.716	
	= Summe investive Auszahlungen	0	0	0	0,00	-10.716	-10.716	
	= Saldo aus Investitionstätigkeit (Einzahlungen <i>.i.</i> Auszahlungen)	0	0	0	0,00	-10.716	-10.716	
5380106005 Niederdieten Gartenstraße								
1.	+ Einzahlungen aus Investitionstätigkeit und -zuschüssen sowie aus Investitionsbeiträgen <i>36600000 Sonderposten aus Beiträgen</i>	45.000	0	0	0,00	45.000	0	
	= Summe investive Einzahlungen	45.000	0	0	0,00	45.000	0	
3.	- Auszahlungen für Baumaßnahmen <i>09520000 Anlagen im Bau - Tiefbau</i>	-130.000	0	0	0,00	-130.000	0	
	= Summe investive Auszahlungen	-130.000	0	0	0,00	-130.000	0	

Produktbereich	11	Ver- und Entsorgung
Produktebene/gruppe	11538	Abwasserbeseitigung
Produkt	1153801	Abwasserbeseitigung
Produkt	53801	Abwasserbeseitigung

Nr.	Bezeichnung	Haushaltsansatz			Ergebnis des Jahresabschlusses 2021	Investitions- und Investitionsförderungsmaßnahmen		Erläuterungen
		2023	Verpflichtungs-ermächtigungen	2022		Gesamt-auszahlungs-bedarf	davon bisher bereitgestellt	
		- Euro -	- Euro -	- Euro -		- Euro -	- Euro -	
1	2	3	4	5	6	7	8	9
	= Saldo aus Investitionstätigkeit (Einzahlungen ./ Auszahlungen)	-85.000	0	0	0,00	-85.000	0	
5380107002 Kleingladenbach Kirchgarten								
3.	- Auszahlungen für Baumaßnahmen <i>09520000 Anlagen im Bau - Tiefbau</i>	0	0	0	0,00	-599	-599	
	= Summe investive Auszahlungen	0	0	0	0,00	-599	-599	
	= Saldo aus Investitionstätigkeit (Einzahlungen ./ Auszahlungen)	0	0	0	0,00	-599	-599	

Produktbereich	12	Verkehrsflächen und -anlagen, ÖPNV
Produktebene/gruppe	12541	Gemeindestraßen
Produkt	1254101	Gemeindestraßen
Produkt	54101	Gemeindestraßen

Nr.	Bezeichnung	Haushaltsansatz			Ergebnis des Jahresabschlusses 2021	Investitions- und Investitionsförderungsmaßnahmen		Erläuterungen
		2023	Verpflichtungsermächtigungen	2022		Gesamtauszahlungsbedarf	davon bisher bereitgestellt	
		- Euro -	- Euro -	- Euro -		- Euro -	- Euro -	
1	2	3	4	5	6	7	8	9

Ohne Projektzuordnung

1.	+	Einzahlungen aus Investitionstätigkeit und -zuschüssen sowie aus Investitionsbeiträgen <i>36210000 Sonderposten aus pauschalen Investitionszuweisungen vom Land</i> <i>36410980 Sonderposten aus bedingt rückzahlbaren Zuweisungen für Investitionen vom Land - KIP</i>	43.000	0	32.000	28.847,26	456.694	284.694	
			43.000	0	32.000	24.000,00	447.000	275.000	
			0	0	0	4.847,26	9.694	9.694	
	=	Summe investive Einzahlungen	43.000	0	32.000	28.847,26	456.694	284.694	
	=	Saldo aus Investitionstätigkeit (Einzahlungen ./. Auszahlungen)	43.000	0	32.000	28.847,26	456.694	284.694	
1.	+	Einzahlungen aus der Aufnahme von Krediten und der Begebung von Anleihen <i>42073980 Verbindlichkeiten aus Kreditaufnahmen für Investitionen bei Kreditinstituten - Kommunalinvestitionsprogramm KIP</i>	0	0	0	0,00	181.772	181.772	
			0	0	0	0,00	181.772	181.772	
2.	+	Auszahlungen aus der Tilgung von Krediten und Anleihen <i>42073980 Verbindlichkeiten aus Kreditaufnahmen für Investitionen bei Kreditinstituten - Kommunalinvestitionsprogramm KIP</i>	-6.060	0	-6.060	-6.059,07	-42.418	-18.178	
			-6.060	0	-6.060	-6.059,07	-42.418	-18.178	
	=	Finanzmittelfluß aus der Finanzierungstätigkeit	-6.060	0	-6.060	-6.059,07	139.353	163.593	

5410101000 Breidenbach Gewerbegebiet West

1.	+	Einzahlungen aus Investitionstätigkeit und -zuschüssen sowie aus Investitionsbeiträgen <i>36600000 Sonderposten aus Beiträgen</i>	0	0	0	0,00	15.310	15.310	
			0	0	0	0,00	15.310	15.310	
	=	Summe investive Einzahlungen	0	0	0	0,00	15.310	15.310	
	=	Saldo aus Investitionstätigkeit (Einzahlungen ./. Auszahlungen)	0	0	0	0,00	15.310	15.310	

5410101004 Breidenbach Maurerstraße

1.	+	Einzahlungen aus Investitionstätigkeit und -zuschüssen sowie aus Investitionsbeiträgen <i>36600000 Sonderposten aus Beiträgen</i>	0	0	0	0,00	40.359	40.359	
			0	0	0	0,00	40.359	40.359	
2.	+	Einzahlungen aus dem Abgang von Vermögensgegenständen des Sachanlagevermögens und des immateriellen Vermögens <i>05000000 Unbebaute Grundstücke</i>	0	0	0	0,00	42.459	42.459	
			0	0	0	0,00	42.459	42.459	
	=	Summe investive Einzahlungen	0	0	0	0,00	82.818	82.818	
2.	-	Auszahlungen für Grundstücke, Gebäude und Bauten pp. <i>05000000 Unbebaute Grundstücke</i>	0	0	0	0,00	-1.680	-1.680	
			0	0	0	0,00	-1.680	-1.680	
3.	-	Auszahlungen für Baumaßnahmen <i>09520000 Anlagen im Bau - Tiefbau</i>	0	0	0	0,00	-84.625	-84.625	
			0	0	0	0,00	-84.625	-84.625	
	=	Summe investive Auszahlungen	0	0	0	0,00	-86.305	-86.305	
	=	Saldo aus Investitionstätigkeit (Einzahlungen ./. Auszahlungen)	0	0	0	0,00	-3.486	-3.486	

Produktbereich	12	Verkehrsflächen und -anlagen, ÖPNV
Produktebene/gruppe	12541	Gemeindestraßen
Produkt	1254101	Gemeindestraßen
Produkt	54101	Gemeindestraßen

Nr.	Bezeichnung	Haushaltsansatz			Ergebnis des Jahresabschlusses 2021	Investitions- und Investitionsförderungsmaßnahmen		Erläuterungen	
		2023	Verpflichtungsermächtigungen	2022		Gesamtauszahlungsbedarf	davon bisher bereitgestellt		
		- Euro -	- Euro -	- Euro -		- Euro -	- Euro -		
1	2	3	4	5	6	7	8	9	
5410101007 Breidenbach Bahnhofstraße/Bahntrasse									
2.	+	Einzahlungen aus dem Abgang von Vermögensgegenständen des Sachanlagevermögens und des immateriellen Vermögens <i>05000000 Unbebaute Grundstücke</i>	0	0	0	0,00	300	300	
			0	0	0	0,00	300	300	
	=	Summe investive Einzahlungen	0	0	0	0,00	300	300	
	=	Saldo aus Investitionstätigkeit (Einzahlungen ./. Auszahlungen)	0	0	0	0,00	300	300	
5410101012 Breidenbach Ulmenstraße									
1.	+	Einzahlungen aus Investitionstätigkeit und -zuschüssen sowie aus Investitionsbeiträgen <i>36600000 Sonderposten aus Beiträgen</i>	0	0	0	8.240,23	99.721	99.721	
			0	0	0	8.240,23	99.721	99.721	
	=	Summe investive Einzahlungen	0	0	0	8.240,23	99.721	99.721	
3.	-	Auszahlungen für Baumaßnahmen <i>09520000 Anlagen im Bau - Tiefbau</i>	0	0	0	0,00	-129.593	-129.593	
			0	0	0	0,00	-129.593	-129.593	
	=	Summe investive Auszahlungen	0	0	0	0,00	-129.593	-129.593	
	=	Saldo aus Investitionstätigkeit (Einzahlungen ./. Auszahlungen)	0	0	0	8.240,23	-29.872	-29.872	
5410101013 Breidenbach Malerstraße									
1.	+	Einzahlungen aus Investitionstätigkeit und -zuschüssen sowie aus Investitionsbeiträgen <i>36600000 Sonderposten aus Beiträgen</i>	0	0	0	0,00	3.823	3.823	
			0	0	0	0,00	3.823	3.823	
	=	Summe investive Einzahlungen	0	0	0	0,00	3.823	3.823	
	=	Saldo aus Investitionstätigkeit (Einzahlungen ./. Auszahlungen)	0	0	0	0,00	3.823	3.823	
5410101016 Breidenbach Buderusstraße Stichweg									
1.	+	Einzahlungen aus Investitionstätigkeit und -zuschüssen sowie aus Investitionsbeiträgen <i>36600000 Sonderposten aus Beiträgen</i>	0	0	0	0,00	9.534	9.534	
			0	0	0	0,00	9.534	9.534	
	=	Summe investive Einzahlungen	0	0	0	0,00	9.534	9.534	
	=	Saldo aus Investitionstätigkeit (Einzahlungen ./. Auszahlungen)	0	0	0	0,00	9.534	9.534	
5410101018 Breidenbach Steinackerstraße									
1.	+	Einzahlungen aus Investitionstätigkeit und -zuschüssen sowie aus Investitionsbeiträgen <i>36600000 Sonderposten aus Beiträgen</i>	0	0	0	1.200,00	141.809	141.809	
			0	0	0	1.200,00	141.809	141.809	
	=	Summe investive Einzahlungen	0	0	0	1.200,00	141.809	141.809	
2.	-	Auszahlungen für Grundstücke, Gebäude und Bauten pp. <i>05000000 Unbebaute Grundstücke</i>	0	0	0	0,00	-22.911	-22.911	
			0	0	0	0,00	-22.911	-22.911	
3.	-	Auszahlungen für Baumaßnahmen <i>09520000 Anlagen im Bau - Tiefbau</i>	0	0	0	0,00	-149.693	-149.693	
			0	0	0	0,00	-149.693	-149.693	
	=	Summe investive Auszahlungen	0	0	0	0,00	-172.604	-172.604	

Produktbereich	12	Verkehrsflächen und -anlagen, ÖPNV
Produktebene/gruppe	12541	Gemeindestraßen
Produkt	1254101	Gemeindestraßen
Produkt	54101	Gemeindestraßen

Nr.	Bezeichnung	Haushaltsansatz			Ergebnis des Jahresabschlusses 2021	Investitions- und Investitionsförderungsmaßnahmen		Erläuterungen
		2023	Verpflichtungsermächtigungen	2022		Gesamtauszahlungsbedarf	davon bisher bereitgestellt	
		- Euro -	- Euro -	- Euro -		- Euro -	- Euro -	
1	2	3	4	5	6	7	8	9
	= Saldo aus Investitionstätigkeit (Einzahlungen ./. Auszahlungen)	0	0	0	1.200,00	-30.795	-30.795	

5410101019 Breidenbach Hintere Ortsstraße								
1.	+	Einzahlungen aus Investitionstätigkeit und -zuschüssen sowie aus Investitionsbeiträgen <i>36600000 Sonderposten aus Beiträgen</i>	0	0	0	3.578,79	14.583	14.583
			0	0	0	3.578,79	14.583	14.583
	=	Summe investive Einzahlungen	0	0	0	3.578,79	14.583	14.583
2.	-	Auszahlungen für Grundstücke, Gebäude und Bauten pp. <i>05000000 Unbebaute Grundstücke</i>	0	0	0	0,00	-4.221	-4.221
			0	0	0	0,00	-4.221	-4.221
3.	-	Auszahlungen für Baumaßnahmen <i>09520000 Anlagen im Bau - Tiefbau</i>	0	0	0	0,00	-101.599	-101.599
			0	0	0	0,00	-101.599	-101.599
	=	Summe investive Auszahlungen	0	0	0	0,00	-105.821	-105.821
	=	Saldo aus Investitionstätigkeit (Einzahlungen ./. Auszahlungen)	0	0	0	3.578,79	-91.237	-91.237

5410101020 Breidenbach Kindergartenweg								
1.	+	Einzahlungen aus Investitionstätigkeit und -zuschüssen sowie aus Investitionsbeiträgen <i>36600000 Sonderposten aus Beiträgen</i>	0	0	0	0,00	48.764	48.764
			0	0	0	0,00	48.764	48.764
	=	Summe investive Einzahlungen	0	0	0	0,00	48.764	48.764
3.	-	Auszahlungen für Baumaßnahmen <i>09520000 Anlagen im Bau - Tiefbau</i>	0	0	0	0,00	-8.782	-8.782
			0	0	0	0,00	-8.782	-8.782
	=	Summe investive Auszahlungen	0	0	0	0,00	-8.782	-8.782
	=	Saldo aus Investitionstätigkeit (Einzahlungen ./. Auszahlungen)	0	0	0	0,00	39.981	39.981

5410101022 Breidenbach Neue Mitte								
1.	+	Einzahlungen aus Investitionstätigkeit und -zuschüssen sowie aus Investitionsbeiträgen <i>36430000 Sonderposten aus bedingt rückzahlbaren Zuweisungen für Investitionen von Zweckverbänden und dergl.</i>	0	0	0	42.948,42	466.405	466.405
			0	0	0	42.948,42	466.405	466.405
	=	Summe investive Einzahlungen	0	0	0	42.948,42	466.405	466.405
3.	-	Auszahlungen für Baumaßnahmen <i>09520000 Anlagen im Bau - Tiefbau</i> <i>Über den Ansatz 2017 kann erst nach gesondertem Beschluss durch die Gemeindevertretung verfügt werden.</i>	0	0	0	0,00	-774.463	-774.463
			0	0	0	0,00	-774.463	-774.463
	=	Summe investive Auszahlungen	0	0	0	0,00	-774.463	-774.463
	=	Saldo aus Investitionstätigkeit (Einzahlungen ./. Auszahlungen)	0	0	0	42.948,42	-308.057	-308.057

5410101023 Breidenbach Tannenstraße								
1.	+	Einzahlungen aus Investitionstätigkeit und -zuschüssen sowie aus Investitionsbeiträgen <i>36600000 Sonderposten aus Beiträgen</i>	0	0	0	0,00	165.463	165.463
			0	0	0	0,00	165.463	165.463
	=	Summe investive Einzahlungen	0	0	0	0,00	165.463	165.463

Produktbereich	12	Verkehrsflächen und -anlagen, ÖPNV
Produktebene/gruppe	12541	Gemeindestraßen
Produkt	1254101	Gemeindestraßen
Produkt	54101	Gemeindestraßen

Nr.	Bezeichnung	Haushaltsansatz			Ergebnis des Jahresabschlusses 2021	Investitions- und Investitionsförderungsmaßnahmen		Erläuterungen
		2023	Verpflichtungs-ermächtigungen	2022		Gesamt-auszahlungs-bedarf	davon bisher bereitgestellt	
		- Euro -	- Euro -	- Euro -		- Euro -	- Euro -	
1	2	3	4	5	6	7	8	9
2.	- Auszahlungen für Grundstücke, Gebäude und Bauten pp. <i>05000000 Unbebaute Grundstücke</i>	0 <i>0</i>	0 <i>0</i>	0 <i>0</i>	0,00 <i>0,00</i>	-20.999 <i>-20.999</i>	-20.999 <i>-20.999</i>	
3.	- Auszahlungen für Baumaßnahmen <i>09520000 Anlagen im Bau - Tiefbau</i>	0 <i>0</i>	0 <i>0</i>	0 <i>0</i>	0,00 <i>0,00</i>	-192.688 <i>-192.688</i>	-192.688 <i>-192.688</i>	
	= Summe investive Auszahlungen	0	0	0	0,00	-213.687	-213.687	
	= Saldo aus Investitionstätigkeit (Einzahlungen ./ Auszahlungen)	0	0	0	0,00	-48.224	-48.224	

5410102000 Wolzhausen Brücke Zum Bolzenbach								
3.	- Auszahlungen für Baumaßnahmen <i>09520000 Anlagen im Bau - Tiefbau</i>	0 <i>0</i>	0 <i>0</i>	0 <i>0</i>	0,00 <i>0,00</i>	-334.681 <i>-334.681</i>	-334.681 <i>-334.681</i>	
	= Summe investive Auszahlungen	0	0	0	0,00	-334.681	-334.681	
	= Saldo aus Investitionstätigkeit (Einzahlungen ./ Auszahlungen)	0	0	0	0,00	-334.681	-334.681	

5410102001 Wolzhausen Mittelfeldstraße								
1.	+ Einzahlungen aus Investitionstätigkeit und -zuschüssen sowie aus Investitionsbeiträgen <i>36600000 Sonderposten aus Beiträgen</i>	0 <i>0</i>	0 <i>0</i>	0 <i>0</i>	0,00 <i>0,00</i>	112.297 <i>112.297</i>	112.297 <i>112.297</i>	
	= Summe investive Einzahlungen	0	0	0	0,00	112.297	112.297	
2.	- Auszahlungen für Grundstücke, Gebäude und Bauten pp. <i>05000000 Unbebaute Grundstücke</i>	0 <i>0</i>	0 <i>0</i>	0 <i>0</i>	0,00 <i>0,00</i>	-390 <i>-390</i>	-390 <i>-390</i>	
3.	- Auszahlungen für Baumaßnahmen <i>09520000 Anlagen im Bau - Tiefbau</i>	0 <i>0</i>	0 <i>0</i>	0 <i>0</i>	0,00 <i>0,00</i>	-122.874 <i>-122.874</i>	-122.874 <i>-122.874</i>	
	= Summe investive Auszahlungen	0	0	0	0,00	-123.265	-123.265	
	= Saldo aus Investitionstätigkeit (Einzahlungen ./ Auszahlungen)	0	0	0	0,00	-10.967	-10.967	

5410102002 Wolzhausen Im Bornbachsfeld								
1.	+ Einzahlungen aus Investitionstätigkeit und -zuschüssen sowie aus Investitionsbeiträgen <i>36600000 Sonderposten aus Beiträgen</i>	0 <i>0</i>	0 <i>0</i>	27.000 <i>27.000</i>	0,00 <i>0,00</i>	27.000 <i>27.000</i>	27.000 <i>27.000</i>	
	= Summe investive Einzahlungen	0	0	27.000	0,00	27.000	27.000	
3.	- Auszahlungen für Baumaßnahmen <i>09520000 Anlagen im Bau - Tiefbau</i>	0 <i>0</i>	0 <i>0</i>	-35.000 <i>-35.000</i>	-1.040,06 <i>-1.040,06</i>	-36.040 <i>-36.040</i>	-36.040 <i>-36.040</i>	
	= Summe investive Auszahlungen	0	0	-35.000	-1.040,06	-36.040	-36.040	
	= Saldo aus Investitionstätigkeit (Einzahlungen ./ Auszahlungen)	0	0	-8.000	-1.040,06	-9.040	-9.040	

5410102003 Wolzhausen Leerrohrverlegung DSL-Leitung								
3.	- Auszahlungen für Baumaßnahmen <i>09520000 Anlagen im Bau - Tiefbau</i>	0 <i>0</i>	0 <i>0</i>	0 <i>0</i>	0,00 <i>0,00</i>	-8.334 <i>-8.334</i>	-8.334 <i>-8.334</i>	
	= Summe investive Auszahlungen	0	0	0	0,00	-8.334	-8.334	
	= Saldo aus Investitionstätigkeit (Einzahlungen ./ Auszahlungen)	0	0	0	0,00	-8.334	-8.334	

5410102004 Wolzhausen Frankenwiese								
1.	+ Einzahlungen aus Investitionstätigkeit und -zuschüssen sowie aus Investitionsbeiträgen	0	0	45.000	0,00	45.000	45.000	

Produktbereich	12	Verkehrsflächen und -anlagen, ÖPNV
Produktebene/gruppe	12541	Gemeindestraßen
Produkt	1254101	Gemeindestraßen
Produkt	54101	Gemeindestraßen

Nr.	Bezeichnung	Haushaltsansatz			Ergebnis des Jahresabschlusses 2021	Investitions- und Investitionsförderungsmaßnahmen		Erläuterungen
		2023	Verpflichtungs-ermächtigungen	2022		Gesamt-auszahlungs-bedarf	davon bisher bereitgestellt	
		- Euro -	- Euro -	- Euro -		- Euro -	- Euro -	
1	2	3	4	5	6	7	8	9
	36600000 Sonderposten aus Beiträgen	0	0	45.000	0,00	45.000	45.000	
	= Summe investive Einzahlungen	0	0	45.000	0,00	45.000	45.000	
3.	- Auszahlungen für Baumaßnahmen	0	0	-50.000	0,00	-50.000	-50.000	
	09520000 Anlagen im Bau - Tiefbau	0	0	-50.000	0,00	-50.000	-50.000	
	= Summe investive Auszahlungen	0	0	-50.000	0,00	-50.000	-50.000	
	= Saldo aus Investitionstätigkeit (Einzahlungen ./ Auszahlungen)	0	0	-5.000	0,00	-5.000	-5.000	

5410102005 Wolzhausen Am Eichelsberg

1.	+ Einzahlungen aus Investitionstätigkeit und -zuschüssen sowie aus Investitionsbeiträgen	0	0	108.000	0,00	108.000	108.000	
	36600000 Sonderposten aus Beiträgen	0	0	108.000	0,00	108.000	108.000	
	= Summe investive Einzahlungen	0	0	108.000	0,00	108.000	108.000	
3.	- Auszahlungen für Baumaßnahmen	0	0	-120.000	0,00	-120.000	-120.000	
	09520000 Anlagen im Bau - Tiefbau	0	0	-120.000	0,00	-120.000	-120.000	
	= Summe investive Auszahlungen	0	0	-120.000	0,00	-120.000	-120.000	
	= Saldo aus Investitionstätigkeit (Einzahlungen ./ Auszahlungen)	0	0	-12.000	0,00	-12.000	-12.000	

5410103000 Oberdieten Auf dem Espen

1.	+ Einzahlungen aus Investitionstätigkeit und -zuschüssen sowie aus Investitionsbeiträgen	0	0	0	0,00	74.219	74.219	
	36600000 Sonderposten aus Beiträgen	0	0	0	0,00	74.219	74.219	
	= Summe investive Einzahlungen	0	0	0	0,00	74.219	74.219	
3.	- Auszahlungen für Baumaßnahmen	0	0	0	0,00	-74.296	-74.296	
	09520000 Anlagen im Bau - Tiefbau	0	0	0	0,00	-74.296	-74.296	
	= Summe investive Auszahlungen	0	0	0	0,00	-74.296	-74.296	
	= Saldo aus Investitionstätigkeit (Einzahlungen ./ Auszahlungen)	0	0	0	0,00	-76	-76	

5410103001 Oberdieten Obere Feldstraße

1.	+ Einzahlungen aus Investitionstätigkeit und -zuschüssen sowie aus Investitionsbeiträgen	0	0	54.000	0,00	584.000	54.000	
	36600000 Sonderposten aus Beiträgen	0	0	54.000	0,00	584.000	54.000	
	= Summe investive Einzahlungen	0	0	54.000	0,00	584.000	54.000	
3.	- Auszahlungen für Baumaßnahmen	0	0	0	-48.798,65	-678.798	-48.798	
	09520000 Anlagen im Bau - Tiefbau	0	0	0	-48.798,65	-678.798	-48.798	
	= Summe investive Auszahlungen	0	0	0	-48.798,65	-678.798	-48.798	
	= Saldo aus Investitionstätigkeit (Einzahlungen ./ Auszahlungen)	0	0	54.000	-48.798,65	-94.798	5.201	

5410103005 Oberdieten Auf dem Achenbach

3.	- Auszahlungen für Baumaßnahmen	0	0	0	0,00	-50.000	0	
	09520000 Anlagen im Bau - Tiefbau	0	0	0	0,00	-50.000	0	
	= Summe investive Auszahlungen	0	0	0	0,00	-50.000	0	
	= Saldo aus Investitionstätigkeit (Einzahlungen ./ Auszahlungen)	0	0	0	0,00	-50.000	0	

Produktbereich	12	Verkehrsflächen und -anlagen, ÖPNV
Produktebene/gruppe	12541	Gemeindestraßen
Produkt	1254101	Gemeindestraßen
Produkt	54101	Gemeindestraßen

Nr.	Bezeichnung	Haushaltsansatz			Ergebnis des Jahresabschlusses 2021	Investitions- und Investitionsförderungsmaßnahmen		Erläuterungen
		2023	Verpflichtungs-ermächtigungen	2022		Gesamt- auszahlungs- bedarf	davon bisher bereitgestellt	
		- Euro -	- Euro -	- Euro -		- Euro -	- Euro -	
1	2	3	4	5	6	7	8	9

5410103007 Oberdieten Achenbacher Straße									
1.	+	Einzahlungen aus Investitionstätigkeit und -zuschüssen sowie aus Investitionsbeiträgen	0	0	0	101.476,04	224.876	224.876	
		<i>36410000 Sonderposten aus bedingt rückzahlbaren Zuweisungen für Investitionen von Land</i>	<i>0</i>	<i>0</i>	<i>0</i>	<i>33.900,00</i>	<i>157.300</i>	<i>157.300</i>	
		<i>36600000 Sonderposten aus Beiträgen</i>	<i>0</i>	<i>0</i>	<i>0</i>	<i>67.576,04</i>	<i>67.576</i>	<i>67.576</i>	
	=	Summe investive Einzahlungen	0	0	0	101.476,04	224.876	224.876	
3.	-	Auszahlungen für Baumaßnahmen	0	0	0	0,00	-612.286	-612.286	
		<i>09520000 Anlagen im Bau - Tiefbau</i>	<i>0</i>	<i>0</i>	<i>0</i>	<i>0,00</i>	<i>-612.286</i>	<i>-612.286</i>	
	=	Summe investive Auszahlungen	0	0	0	0,00	-612.286	-612.286	
	=	Saldo aus Investitionstätigkeit (Einzahlungen ./. Auszahlungen)	0	0	0	101.476,04	-387.410	-387.410	

5410103008 Oberdieten Gewerbegebiet									
1.	+	Einzahlungen aus Investitionstätigkeit und -zuschüssen sowie aus Investitionsbeiträgen	0	0	0	0,00	3.373	3.373	
		<i>36170000 Sonderposten aus Zuschüssen von privaten Unternehmen</i>	<i>0</i>	<i>0</i>	<i>0</i>	<i>0,00</i>	<i>3.373</i>	<i>3.373</i>	
	=	Summe investive Einzahlungen	0	0	0	0,00	3.373	3.373	
3.	-	Auszahlungen für Baumaßnahmen	-20.000	0	0	-40.178,28	-180.178	-40.178	
		<i>09520000 Anlagen im Bau - Tiefbau</i>	<i>-20.000</i>	<i>0</i>	<i>0</i>	<i>-40.178,28</i>	<i>-180.178</i>	<i>-40.178</i>	
	=	Summe investive Auszahlungen	-20.000	0	0	-40.178,28	-180.178	-40.178	
	=	Saldo aus Investitionstätigkeit (Einzahlungen ./. Auszahlungen)	-20.000	0	0	-40.178,28	-176.804	-36.804	

5410103010 Oberdieten Am Rain									
1.	+	Einzahlungen aus Investitionstätigkeit und -zuschüssen sowie aus Investitionsbeiträgen	0	0	0	0,00	66.850	66.850	
		<i>36600000 Sonderposten aus Beiträgen</i>	<i>0</i>	<i>0</i>	<i>0</i>	<i>0,00</i>	<i>66.850</i>	<i>66.850</i>	
2.	+	Einzahlungen aus dem Abgang von Vermögensgegenständen des Sachanlagevermögens und des immateriellen Vermögens	0	0	0	0,00	9.692	9.692	
		<i>05000000 Unbebaute Grundstücke</i>	<i>0</i>	<i>0</i>	<i>0</i>	<i>0,00</i>	<i>9.692</i>	<i>9.692</i>	
	=	Summe investive Einzahlungen	0	0	0	0,00	76.543	76.543	
3.	-	Auszahlungen für Baumaßnahmen	0	0	0	-21.061,02	-185.885	-185.885	
		<i>09520000 Anlagen im Bau - Tiefbau</i>	<i>0</i>	<i>0</i>	<i>0</i>	<i>-21.061,02</i>	<i>-185.885</i>	<i>-185.885</i>	
	=	Summe investive Auszahlungen	0	0	0	-21.061,02	-185.885	-185.885	
	=	Saldo aus Investitionstätigkeit (Einzahlungen ./. Auszahlungen)	0	0	0	-21.061,02	-109.342	-109.342	

5410104000 Achenbach Tulpenstraße									
1.	+	Einzahlungen aus Investitionstätigkeit und -zuschüssen sowie aus Investitionsbeiträgen	0	0	0	0,00	7.111	7.111	
		<i>36600000 Sonderposten aus Beiträgen</i>	<i>0</i>	<i>0</i>	<i>0</i>	<i>0,00</i>	<i>7.111</i>	<i>7.111</i>	
	=	Summe investive Einzahlungen	0	0	0	0,00	7.111	7.111	

Produktbereich	12	Verkehrsflächen und -anlagen, ÖPNV
Produktebene/gruppe	12541	Gemeindestraßen
Produkt	1254101	Gemeindestraßen
Produkt	54101	Gemeindestraßen

Nr.	Bezeichnung	Haushaltsansatz			Ergebnis des Jahresabschlusses 2021	Investitions- und Investitionsförderungsmaßnahmen		Erläuterungen
		2023	Verpflichtungs-ermächtigungen	2022		Gesamt-auszahlungs-bedarf	davon bisher bereitgestellt	
		- Euro -	- Euro -	- Euro -		- Euro -	- Euro -	
1	2	3	4	5	6	7	8	9
	= Saldo aus Investitionstätigkeit (Einzahlungen <i>J.</i> Auszahlungen)	0	0	0	0,00	7.111	7.111	
5410104001 Achenbach Wiesenweg								
1.	+ Einzahlungen aus Investitionstätigkeit und -zuschüssen sowie aus Investitionsbeiträgen <i>36600000 Sonderposten aus Beiträgen</i>	0	0	0	0,00	43.416	43.416	
	= Summe investive Einzahlungen	0	0	0	0,00	43.416	43.416	
3.	- Auszahlungen für Baumaßnahmen <i>09520000 Anlagen im Bau - Tiefbau</i>	0	0	0	0,00	-44.627	-44.627	
	= Summe investive Auszahlungen	0	0	0	0,00	-44.627	-44.627	
	= Saldo aus Investitionstätigkeit (Einzahlungen <i>J.</i> Auszahlungen)	0	0	0	0,00	-1.210	-1.210	
5410104002 Achenbach Lindenweg								
3.	- Auszahlungen für Baumaßnahmen <i>09520000 Anlagen im Bau - Tiefbau</i>	0	0	0	0,00	-8.685	-8.685	
	= Summe investive Auszahlungen	0	0	0	0,00	-8.685	-8.685	
	= Saldo aus Investitionstätigkeit (Einzahlungen <i>J.</i> Auszahlungen)	0	0	0	0,00	-8.685	-8.685	
5410104003 Achenbach Am Felsen								
1.	+ Einzahlungen aus Investitionstätigkeit und -zuschüssen sowie aus Investitionsbeiträgen <i>36600000 Sonderposten aus Beiträgen</i>	0	0	0	18.030,00	18.030	18.030	
	= Summe investive Einzahlungen	0	0	0	18.030,00	18.030	18.030	
3.	- Auszahlungen für Baumaßnahmen <i>09520000 Anlagen im Bau - Tiefbau</i>	-100.000	0	0	-22.394,14	-122.394	-22.394	
	= Summe investive Auszahlungen	-100.000	0	0	-22.394,14	-122.394	-22.394	
	= Saldo aus Investitionstätigkeit (Einzahlungen <i>J.</i> Auszahlungen)	-100.000	0	0	-4.364,14	-104.364	-4.364	
5410105000 Wiesenbach Untere Hardt Einfahrt zur K 108								
1.	+ Einzahlungen aus Investitionstätigkeit und -zuschüssen sowie aus Investitionsbeiträgen <i>36600000 Sonderposten aus Beiträgen</i>	0	0	0	0,00	4.779	4.779	
	= Summe investive Einzahlungen	0	0	0	0,00	4.779	4.779	
	= Saldo aus Investitionstätigkeit (Einzahlungen <i>J.</i> Auszahlungen)	0	0	0	0,00	4.779	4.779	
5410105002 Wiesenbach Kleingladenbacher Weg								
1.	+ Einzahlungen aus Investitionstätigkeit und -zuschüssen sowie aus Investitionsbeiträgen <i>36600000 Sonderposten aus Beiträgen</i>	0	0	0	2.400,00	10.200	10.200	
	= Summe investive Einzahlungen	0	0	0	2.400,00	10.200	10.200	
	= Saldo aus Investitionstätigkeit (Einzahlungen <i>J.</i> Auszahlungen)	0	0	0	2.400,00	10.200	10.200	

Produktbereich	12	Verkehrsflächen und -anlagen, ÖPNV
Produktebene/gruppe	12541	Gemeindestraßen
Produkt	1254101	Gemeindestraßen
Produkt	54101	Gemeindestraßen

Nr.	Bezeichnung	Haushaltsansatz			Ergebnis des Jahresabschlusses 2021	Investitions- und Investitionsförderungsmaßnahmen		Erläuterungen
		2023	Verpflichtungs-ermächtigungen	2022		Gesamt-auszahlungs-bedarf	davon bisher bereitgestellt	
		- Euro -	- Euro -	- Euro -		- Euro -	- Euro -	
1	2	3	4	5	6	7	8	9

5410105003 Wiesenbach Boxbachstraße

1.	+	Einzahlungen aus Investitionstätigkeit und -zuschüssen sowie aus Investitionsbeiträgen <i>36410000 Sonderposten aus bedingt rückzahlbaren Zuweisungen für Investitionen von Land</i>	30.000	0	0	70.000,00	100.000	70.000	
		<i>36420000 Sonderposten aus bedingt rückzahlbaren Zuweisungen für Investitionen von Gemeinden (GV)</i>	30.000	0	0	0,00	30.000	0	
	=	Summe investive Einzahlungen	30.000	0	0	70.000,00	100.000	70.000	
3.	-	Auszahlungen für Baumaßnahmen <i>09520000 Anlagen im Bau - Tiefbau</i>	-50.000	0	0	-216.938,26	-969.531	-919.531	
	=	Summe investive Auszahlungen	-50.000	0	0	-216.938,26	-969.531	-919.531	
	=	Saldo aus Investitionstätigkeit (Einzahlungen ./. Auszahlungen)	-20.000	0	0	-146.938,26	-869.531	-849.531	

5410105004 Wiesenbach Untere Hardt 2. BA

1.	+	Einzahlungen aus Investitionstätigkeit und -zuschüssen sowie aus Investitionsbeiträgen <i>36600000 Sonderposten aus Beiträgen</i>	0	0	0	0,00	148.034	148.034	
	=	Summe investive Einzahlungen	0	0	0	0,00	148.034	148.034	
3.	-	Auszahlungen für Baumaßnahmen <i>09520000 Anlagen im Bau - Tiefbau</i>	0	0	0	0,00	-163.274	-163.274	
	=	Summe investive Auszahlungen	0	0	0	0,00	-163.274	-163.274	
	=	Saldo aus Investitionstätigkeit (Einzahlungen ./. Auszahlungen)	0	0	0	0,00	-15.240	-15.240	

5410105006 Wiesenbach Am Distelacker

1.	+	Einzahlungen aus Investitionstätigkeit und -zuschüssen sowie aus Investitionsbeiträgen <i>36600000 Sonderposten aus Beiträgen</i>	90.000	0	0	0,00	90.000	0	
	=	Summe investive Einzahlungen	90.000	0	0	0,00	90.000	0	
3.	-	Auszahlungen für Baumaßnahmen <i>09520000 Anlagen im Bau - Tiefbau</i>	-100.000	0	0	0,00	-100.000	0	
	=	Summe investive Auszahlungen	-100.000	0	0	0,00	-100.000	0	
	=	Saldo aus Investitionstätigkeit (Einzahlungen ./. Auszahlungen)	-10.000	0	0	0,00	-10.000	0	

5410105008 Wiesenbach Leerrohre für Breitbandversorgung

1.	+	Einzahlungen aus Investitionstätigkeit und -zuschüssen sowie aus Investitionsbeiträgen <i>36420000 Sonderposten aus bedingt rückzahlbaren Zuweisungen für Investitionen von Gemeinden (GV)</i>	0	0	0	0,00	70.000	70.000	
	=	Summe investive Einzahlungen	0	0	0	0,00	70.000	70.000	
3.	-	Auszahlungen für Baumaßnahmen <i>09520000 Anlagen im Bau - Tiefbau</i>	0	0	0	-14.771,60	-158.630	-158.630	
	=	Summe investive Auszahlungen	0	0	0	-14.771,60	-158.630	-158.630	

Produktbereich	12	Verkehrsflächen und -anlagen, ÖPNV
Produktebene/gruppe	12541	Gemeindestraßen
Produkt	1254101	Gemeindestraßen
Produkt	54101	Gemeindestraßen

Nr.	Bezeichnung	Haushaltsansatz			Ergebnis des Jahresabschlusses 2021	Investitions- und Investitionsförderungsmaßnahmen		Erläuterungen
		2023	Verpflichtungs-ermächtigungen	2022		Gesamt-auszahlungs-bedarf	davon bisher bereitgestellt	
		- Euro -	- Euro -	- Euro -		- Euro -	- Euro -	
1	2	3	4	5	6	7	8	9
	= Saldo aus Investitionstätigkeit (Einzahlungen <i>.i.</i> Auszahlungen)	0	0	0	-14.771,60	-88.630	-88.630	
5410106000 Niederdieten Dietetalstraße								
1.	+ Einzahlungen aus Investitionstätigkeit und -zuschüssen sowie aus Investitionsbeiträgen <i>36600000 Sonderposten aus Beiträgen</i>	0	0	0	0,00	5.060	5.060	
	= Summe investive Einzahlungen	0	0	0	0,00	5.060	5.060	
	= Saldo aus Investitionstätigkeit (Einzahlungen <i>.i.</i> Auszahlungen)	0	0	0	0,00	5.060	5.060	
5410106001 Niederdieten Scheidweg								
1.	+ Einzahlungen aus Investitionstätigkeit und -zuschüssen sowie aus Investitionsbeiträgen <i>36600000 Sonderposten aus Beiträgen</i>	0	0	0	21.320,07	103.368	103.368	
	= Summe investive Einzahlungen	0	0	0	21.320,07	103.368	103.368	
3.	- Auszahlungen für Baumaßnahmen <i>09520000 Anlagen im Bau - Tiefbau</i>	0	0	0	0,00	-108.843	-108.843	
	= Summe investive Auszahlungen	0	0	0	0,00	-108.843	-108.843	
	= Saldo aus Investitionstätigkeit (Einzahlungen <i>.i.</i> Auszahlungen)	0	0	0	21.320,07	-5.475	-5.475	
5410106002 Niederdieten Gartenstraße								
1.	+ Einzahlungen aus Investitionstätigkeit und -zuschüssen sowie aus Investitionsbeiträgen <i>36600000 Sonderposten aus Beiträgen</i>	90.000	0	0	0,00	90.000	0	
	= Summe investive Einzahlungen	90.000	0	0	0,00	90.000	0	
3.	- Auszahlungen für Baumaßnahmen <i>09520000 Anlagen im Bau - Tiefbau</i>	-250.000	0	0	0,00	-250.000	0	
	= Summe investive Auszahlungen	-250.000	0	0	0,00	-250.000	0	
	= Saldo aus Investitionstätigkeit (Einzahlungen <i>.i.</i> Auszahlungen)	-160.000	0	0	0,00	-160.000	0	
5410106003 Niederdieten Auf der Gasswiese								
2.	+ Einzahlungen aus dem Abgang von Vermögensgegenständen des Sachanlagevermögens und des immateriellen Vermögens <i>05000000 Unbebaute Grundstücke</i>	0	0	0	0,00	3.892	3.892	
	= Summe investive Einzahlungen	0	0	0	0,00	3.892	3.892	
	= Saldo aus Investitionstätigkeit (Einzahlungen <i>.i.</i> Auszahlungen)	0	0	0	0,00	3.892	3.892	
5410106005 Niederdieten Neuer Weg								
1.	+ Einzahlungen aus Investitionstätigkeit und -zuschüssen sowie aus Investitionsbeiträgen <i>36600000 Sonderposten aus Beiträgen</i>	0	0	0	0,00	80.620	80.620	
	= Summe investive Einzahlungen	0	0	0	0,00	80.620	80.620	

Produktbereich	12	Verkehrsflächen und -anlagen, ÖPNV
Produktebene/gruppe	12541	Gemeindestraßen
Produkt	1254101	Gemeindestraßen
Produkt	54101	Gemeindestraßen

Nr.	Bezeichnung	Haushaltsansatz			Ergebnis des Jahresabschlusses 2021	Investitions- und Investitionsförderungsmaßnahmen		Erläuterungen
		2023	Verpflichtungsermächtigungen	2022		Gesamtauszahlungsbedarf	davon bisher bereitgestellt	
		- Euro -	- Euro -	- Euro -		- Euro -	- Euro -	
1	2	3	4	5	6	7	8	9
3.	- Auszahlungen für Baumaßnahmen <i>09520000 Anlagen im Bau - Tiefbau</i>	0 <i>0</i>	0 <i>0</i>	0 <i>0</i>	0,00 <i>0,00</i>	-170.693 <i>-170.693</i>	-170.693 <i>-170.693</i>	
	= Summe investive Auszahlungen	0	0	0	0,00	-170.693	-170.693	
	= Saldo aus Investitionstätigkeit (Einzahlungen <i>.i.</i> Auszahlungen)	0	0	0	0,00	-90.072	-90.072	
5410106008 Niederdieten Hagerweg								
3.	- Auszahlungen für Baumaßnahmen <i>09520000 Anlagen im Bau - Tiefbau</i>	0 <i>0</i>	0 <i>0</i>	0 <i>0</i>	-18.593,79 <i>-18.593,79</i>	-78.065 <i>-78.065</i>	-78.065 <i>-78.065</i>	
	= Summe investive Auszahlungen	0	0	0	-18.593,79	-78.065	-78.065	
	= Saldo aus Investitionstätigkeit (Einzahlungen <i>.i.</i> Auszahlungen)	0	0	0	-18.593,79	-78.065	-78.065	
5410107001 Kleingladenbach - Im Westenfeld								
2.	+ Einzahlungen aus dem Abgang von Vermögensgegenständen des Sachanlagevermögens und des immateriellen Vermögens <i>05000000 Unbebaute Grundstücke</i>	0 <i>0</i>	0 <i>0</i>	0 <i>0</i>	0,00 <i>0,00</i>	6.000 <i>6.000</i>	6.000 <i>6.000</i>	
	= Summe investive Einzahlungen	0	0	0	0,00	6.000	6.000	
	= Saldo aus Investitionstätigkeit (Einzahlungen <i>.i.</i> Auszahlungen)	0	0	0	0,00	6.000	6.000	

Produktbereich	12	Verkehrsflächen und -anlagen, ÖPNV
Produktebene/gruppe	12547	ÖPNV
Produkt	1254703	Sonstiger ÖPNV
Produkt	54703	Sonstiger ÖPNV

Nr.	Bezeichnung	Haushaltsansatz			Ergebnis des Jahresabschlusses 2021	Investitions- und Investitionsförderungsmaßnahmen		Erläuterungen
		2023	Verpflichtungs-ermächtigungen	2022		Gesamt-auszahlungs-bedarf	davon bisher bereitgestellt	
		- Euro -	- Euro -	- Euro -		- Euro -	- Euro -	
1	2	3	4	5	6	7	8	9

5470300700 Kleingladenbach Erneuerung Buswartehalle

3.	-	Auszahlungen für Baumaßnahmen	-25.000	0	0	0,00	-25.000	0	
		09510000 Anlagen im Bau - Hochbau	-25.000	0	0	0,00	-25.000	0	
	=	Summe investive Auszahlungen	-25.000	0	0	0,00	-25.000	0	
	=	Saldo aus Investitionstätigkeit (Einzahlungen ./. Auszahlungen)	-25.000	0	0	0,00	-25.000	0	

Produktbereich	13	Natur- und Landschaftspflege
Produktebene/gruppe	13551	Öffentliches Grün/Landschaftsbau
Produkt	1355101	Öffentliche Anlagen
Produkt	55101	Öffentliche Anlagen

Nr.	Bezeichnung	Haushaltsansatz			Ergebnis des Jahresabschlusses 2021	Investitions- und Investitionsförderungsmaßnahmen		Erläuterungen
		2023	Verpflichtungsermächtigungen	2022		Gesamtauszahlungsbedarf	davon bisher bereitgestellt	
		- Euro -	- Euro -	- Euro -		- Euro -	- Euro -	
1	2	3	4	5	6	7	8	9

Ohne Projektzuordnung

1.	+	Einzahlungen aus Investitionstätigkeit und -zuschüssen sowie aus Investitionsbeiträgen <i>36580000 Sonderposten aus bedingt rückzahlbaren Zuschüssen für Investitionen vom übrigen Bereich</i>	0	0	0	0,00	4.834	4.834	
			0	0	0	0,00	4.834	4.834	
	=	Summe investive Einzahlungen	0	0	0	0,00	4.834	4.834	
4.	-	Auszahlungen für Investitionen in das sonstige Sachanlagevermögen <i>08400000 Sonstige Betriebsausstattung</i>	0	0	0	0,00	-13.753	-13.753	
			0	0	0	0,00	-13.753	-13.753	
	=	Summe investive Auszahlungen	0	0	0	0,00	-13.753	-13.753	
	=	Saldo aus Investitionstätigkeit (Einzahlungen ./. Auszahlungen)	0	0	0	0,00	-8.919	-8.919	

5510100300 Gewerbegebiet Oberdieten

2.	+	Einzahlungen aus dem Abgang von Vermögensgegenständen des Sachanlagevermögens und des immateriellen Vermögens <i>05000000 Unbebaute Grundstücke</i>	0	0	0	0,00	3.248	3.248	
			0	0	0	0,00	3.248	3.248	
	=	Summe investive Einzahlungen	0	0	0	0,00	3.248	3.248	
	=	Saldo aus Investitionstätigkeit (Einzahlungen ./. Auszahlungen)	0	0	0	0,00	3.248	3.248	

Produktbereich	13	Natur- und Landschaftspflege
Produktebene/gruppe	13552	Öffentliche Gewässer/Wasserbauliche Anlagen
Produkt	1355201	Öffentliche Gewässer, wasserbauliche Anlagen, Gewässerschutz
Produkt	55201	Öffentliche Gewässer, wasserbauliche Anlagen, Gewässerschutz

Nr.	Bezeichnung	Haushaltsansatz			Ergebnis des Jahresabschlusses 2021	Investitions- und Investitionsförderungsmaßnahmen		Erläuterungen	
		2023	Verpflichtungsermächtigungen	2022		Gesamtauszahlungsbedarf	davon bisher bereitgestellt		
		- Euro -	- Euro -	- Euro -		- Euro -	- Euro -		
1	2	3	4	5	6	7	8	9	
5520103000 Renaturierung Diete in Verbindung mit Hochwasserschutzmaßnahmen									
1.	+	Einzahlungen aus Investitionstätigkeit und -zuschüssen sowie aus Investitionsbeiträgen <i>36410000 Sonderposten aus bedingt rückzahlbaren Zuweisungen für Investitionen von Land</i>	0	0	0	0,00	251.520	251.520	
			0	0	0	0,00	251.520	251.520	
	=	Summe investive Einzahlungen	0	0	0	0,00	251.520	251.520	
3.	-	Auszahlungen für Baumaßnahmen <i>09530000 Anlagen im Bau - Sonstige Baumaßnahmen</i>	0	0	0	-94.457,30	-278.679	-278.679	
			0	0	0	-94.457,30	-278.679	-278.679	
	=	Summe investive Auszahlungen	0	0	0	-94.457,30	-278.679	-278.679	
	=	Saldo aus Investitionstätigkeit (Einzahlungen ./. Auszahlungen)	0	0	0	-94.457,30	-27.159	-27.159	
5520106000 Niederdieten Vorfluter Im Huthefeld									
3.	-	Auszahlungen für Baumaßnahmen <i>09530000 Anlagen im Bau - Sonstige Baumaßnahmen</i>	0	0	0	0,00	-39.423	-39.423	
			0	0	0	0,00	-39.423	-39.423	
	=	Summe investive Auszahlungen	0	0	0	0,00	-39.423	-39.423	
	=	Saldo aus Investitionstätigkeit (Einzahlungen ./. Auszahlungen)	0	0	0	0,00	-39.423	-39.423	

Produktbereich	13	Natur- und Landschaftspflege
Produktebene/gruppe	13553	Friedhofs- und Bestattungswesen
Produkt	1355301	Friedhofs- und Bestattungswesen
Produkt	55301	Friedhofs- und Bestattungswesen

Nr.	Bezeichnung	Haushaltsansatz			Ergebnis des Jahresabschlusses 2021	Investitions- und Investitionsförderungsmaßnahmen		Erläuterungen
		2023	Verpflichtungsermächtigungen	2022		Gesamtauszahlungsbedarf	davon bisher bereitgestellt	
		- Euro -	- Euro -	- Euro -		- Euro -	- Euro -	
1	2	3	4	5	6	7	8	9

Ohne Projektzuordnung

2.	-	Auszahlungen für Grundstücke, Gebäude und Bauten pp. <i>06240000 Friedhofsanlagen</i>	0	0	0	0,00	-19.932	-19.932	
			0	0	0	0,00	-19.932	-19.932	
4.	-	Auszahlungen für Investitionen in das sonstige Sachanlagevermögen <i>08400000 Sonstige Betriebsausstattung</i>	-14.500	0	-5.000	-5.900,01	-63.422	-48.922	
			-14.500	0	-5.000	-5.900,01	-63.422	-48.922	
	=	Summe investive Auszahlungen	-14.500	0	-5.000	-5.900,01	-83.355	-68.855	
	=	Saldo aus Investitionstätigkeit (Einzahlungen ./. Auszahlungen)	-14.500	0	-5.000	-5.900,01	-83.355	-68.855	

5530100100 Friedhofskapelle Breidenbach - HK

1.	+	Einzahlungen aus Investitionstätigkeit und -zuschüssen sowie aus Investitionsbeiträgen <i>36410000 Sonderposten aus bedingt rückzahlbaren Zuweisungen für Investitionen von Land</i>	0	0	0	36.687,41	65.487	65.487	
			0	0	0	36.687,41	65.487	65.487	
	=	Summe investive Einzahlungen	0	0	0	36.687,41	65.487	65.487	
3.	-	Auszahlungen für Baumaßnahmen <i>09510000 Anlagen im Bau - Hochbau</i>	0	0	0	0,00	-73.655	-73.655	
			0	0	0	0,00	-73.655	-73.655	
	=	Summe investive Auszahlungen	0	0	0	0,00	-73.655	-73.655	
	=	Saldo aus Investitionstätigkeit (Einzahlungen ./. Auszahlungen)	0	0	0	36.687,41	-8.167	-8.167	

5530100200 Friedhofskapelle Wolzhausen - HK

1.	+	Einzahlungen aus Investitionstätigkeit und -zuschüssen sowie aus Investitionsbeiträgen <i>36410000 Sonderposten aus bedingt rückzahlbaren Zuweisungen für Investitionen von Land</i>	10.260	0	0	0,00	10.260	0	
			10.260	0	0	0,00	10.260	0	
	=	Summe investive Einzahlungen	10.260	0	0	0,00	10.260	0	
3.	-	Auszahlungen für Baumaßnahmen <i>09510000 Anlagen im Bau - Hochbau</i>	-11.400	0	0	0,00	-11.400	0	
			-11.400	0	0	0,00	-11.400	0	
	=	Summe investive Auszahlungen	-11.400	0	0	0,00	-11.400	0	
	=	Saldo aus Investitionstätigkeit (Einzahlungen ./. Auszahlungen)	-1.140	0	0	0,00	-1.140	0	

5530100400 Friedhofskapelle Achenbach - HK

1.	+	Einzahlungen aus Investitionstätigkeit und -zuschüssen sowie aus Investitionsbeiträgen <i>36410000 Sonderposten aus bedingt rückzahlbaren Zuweisungen für Investitionen von Land</i>	0	0	20.700	0,00	20.700	20.700	
			0	0	20.700	0,00	20.700	20.700	
	=	Summe investive Einzahlungen	0	0	20.700	0,00	20.700	20.700	
3.	-	Auszahlungen für Baumaßnahmen <i>09510000 Anlagen im Bau - Hochbau</i>	0	0	-23.000	0,00	-23.000	-23.000	
			0	0	-23.000	0,00	-23.000	-23.000	
	=	Summe investive Auszahlungen	0	0	-23.000	0,00	-23.000	-23.000	
	=	Saldo aus Investitionstätigkeit (Einzahlungen ./. Auszahlungen)	0	0	-2.300	0,00	-2.300	-2.300	

Produktbereich	13	Natur- und Landschaftspflege
Produktebene/gruppe	13553	Friedhofs- und Bestattungswesen
Produkt	1355301	Friedhofs- und Bestattungswesen
Produkt	55301	Friedhofs- und Bestattungswesen

Nr.	Bezeichnung	Haushaltsansatz			Ergebnis des Jahresabschlusses 2021	Investitions- und Investitionsförderungsmaßnahmen		Erläuterungen	
		2023	Verpflichtungsermächtigungen	2022		Gesamtauszahlungsbedarf	davon bisher bereitgestellt		
		- Euro -	- Euro -	- Euro -		- Euro -	- Euro -		
1	2	3	4	5	6	7	8	9	
5530100500 Friedhofskapelle Wiesenbach - HK									
1.	+	Einzahlungen aus Investitionstätigkeit und -zuschüssen sowie aus Investitionsbeiträgen <i>36410000 Sonderposten aus bedingt rückzahlbaren Zuweisungen für Investitionen von Land</i>	0	0	0	26.833,03	26.833	26.833	
			0	0	0	26.833,03	26.833	26.833	
	=	Summe investive Einzahlungen	0	0	0	26.833,03	26.833	26.833	
3.	-	Auszahlungen für Baumaßnahmen <i>09510000 Anlagen im Bau - Hochbau</i>	0	0	0	-5.302,28	-22.045	-22.045	
			0	0	0	-5.302,28	-22.045	-22.045	
	=	Summe investive Auszahlungen	0	0	0	-5.302,28	-22.045	-22.045	
	=	Saldo aus Investitionstätigkeit (Einzahlungen ./. Auszahlungen)	0	0	0	21.530,75	4.787	4.787	
5530100600 Friedhofskapelle Niederdieten - HK									
3.	-	Auszahlungen für Baumaßnahmen <i>09510000 Anlagen im Bau - Hochbau</i>	0	0	0	-4.334,82	-37.857	-37.857	
			0	0	0	-4.334,82	-37.857	-37.857	
	=	Summe investive Auszahlungen	0	0	0	-4.334,82	-37.857	-37.857	
	=	Saldo aus Investitionstätigkeit (Einzahlungen ./. Auszahlungen)	0	0	0	-4.334,82	-37.857	-37.857	
5530101000 Friedhof Breidenbach									
2.	-	Auszahlungen für Grundstücke, Gebäude und Bauten pp. <i>06240000 Friedhofsanlagen</i>	0	0	0	-630,70	-630	-630	
			0	0	0	-630,70	-630	-630	
3.	-	Auszahlungen für Baumaßnahmen <i>09530000 Anlagen im Bau - Sonstige Baumaßnahmen</i>	-15.000	0	0	0,00	-15.000	0	
			-15.000	0	0	0,00	-15.000	0	
	=	Summe investive Auszahlungen	-15.000	0	0	-630,70	-15.630	-630	
	=	Saldo aus Investitionstätigkeit (Einzahlungen ./. Auszahlungen)	-15.000	0	0	-630,70	-15.630	-630	
5530102000 Friedhof Wolzhausen									
3.	-	Auszahlungen für Baumaßnahmen <i>09530000 Anlagen im Bau - Sonstige Baumaßnahmen</i>	-4.000	0	0	0,00	-4.000	0	
			-4.000	0	0	0,00	-4.000	0	
	=	Summe investive Auszahlungen	-4.000	0	0	0,00	-4.000	0	
	=	Saldo aus Investitionstätigkeit (Einzahlungen ./. Auszahlungen)	-4.000	0	0	0,00	-4.000	0	
5530103000 Friedhof Oberdieten									
2.	-	Auszahlungen für Grundstücke, Gebäude und Bauten pp. <i>06240000 Friedhofsanlagen</i>	0	0	-10.000	0,00	-70.000	-10.000	
			0	0	-10.000	0,00	-70.000	-10.000	
	=	Summe investive Auszahlungen	0	0	-10.000	0,00	-70.000	-10.000	
	=	Saldo aus Investitionstätigkeit (Einzahlungen ./. Auszahlungen)	0	0	-10.000	0,00	-70.000	-10.000	
5530105000 Friedhof Wiesenbach									
3.	-	Auszahlungen für Baumaßnahmen <i>09530000 Anlagen im Bau - Sonstige Baumaßnahmen</i>	0	0	0	-7.677,82	-7.677	-7.677	
			0	0	0	-7.677,82	-7.677	-7.677	
	=	Summe investive Auszahlungen	0	0	0	-7.677,82	-7.677	-7.677	

Produktbereich	13	Natur- und Landschaftspflege
Produktebene/gruppe	13553	Friedhofs- und Bestattungswesen
Produkt	1355301	Friedhofs- und Bestattungswesen
Produkt	55301	Friedhofs- und Bestattungswesen

Nr.	Bezeichnung	Haushaltsansatz			Ergebnis des Jahresabschlusses 2021	Investitions- und Investitionsförderungsmaßnahmen		Erläuterungen
		2023	Verpflichtungs-ermächtigungen	2022		Gesamt-auszahlungs-bedarf	davon bisher bereitgestellt	
		- Euro -	- Euro -	- Euro -		- Euro -	- Euro -	
1	2	3	4	5	6	7	8	9
	= Saldo aus Investitionstätigkeit (Einzahlungen ./ Auszahlungen)	0	0	0	-7.677,82	-7.677	-7.677	
5530107000 Friedhof Kleingladenbach Grabkammersystem								
2.	- Auszahlungen für Grundstücke, Gebäude und Bauten pp. <i>06240000 Friedhofsanlagen</i>	0	0	-15.000	0,00	-395.000	-145.000	
	= Summe investive Auszahlungen	0	0	-15.000	0,00	-395.000	-145.000	
	= Saldo aus Investitionstätigkeit (Einzahlungen ./ Auszahlungen)	0	0	-15.000	0,00	-395.000	-145.000	

Produktbereich	13	Natur- und Landschaftspflege
Produktebene/gruppe	13554	Naturschutz/Landschaftspflege
Produkt	1355401	Naturschutz/Landschaftspflege
Produkt	55401	Naturschutz/Landschaftspflege

Nr.	Bezeichnung	Haushaltsansatz			Ergebnis des Jahresabschlusses 2021	Investitions- und Investitionsförderungsmaßnahmen		Erläuterungen
		2023	Verpflichtungsermächtigungen	2022		Gesamtauszahlungsbedarf	davon bisher bereitgestellt	
		- Euro -	- Euro -	- Euro -		- Euro -	- Euro -	
1	2	3	4	5	6	7	8	9

5540100800 Rückbau Entlastungskanal/Renaturierung Diete

1.	+	Einzahlungen aus Investitionstätigkeit und -zuschüssen sowie aus Investitionsbeiträgen <i>36430000 Sonderposten aus bedingt rückzahlbaren Zuweisungen für Investitionen von Zweckverbänden und dergl.</i>	0	0	0	0,00	13.005	13.005	
			0	0	0	0,00	13.005	13.005	
	=	Summe investive Einzahlungen	0	0	0	0,00	13.005	13.005	
	=	Saldo aus Investitionstätigkeit (Einzahlungen ./. Auszahlungen)	0	0	0	0,00	13.005	13.005	

5540100810 Ausgleichsmaßnahmen/Landschaftspflege

1.	+	Einzahlungen aus Investitionstätigkeit und -zuschüssen sowie aus Investitionsbeiträgen <i>36580000 Sonderposten aus bedingt rückzahlbaren Zuschüssen für Investitionen vom übrigen Bereich</i>	2.000	0	14.000	25.830,80	176.283	160.283	
			2.000	0	14.000	25.830,80	176.283	160.283	
	=	Summe investive Einzahlungen	2.000	0	14.000	25.830,80	176.283	160.283	
3.	-	Auszahlungen für Baumaßnahmen <i>09530000 Anlagen im Bau - Sonstige Baumaßnahmen</i>	0	0	0	0,00	-85.988	-85.988	
			0	0	0	0,00	-85.988	-85.988	
	=	Summe investive Auszahlungen	0	0	0	0,00	-85.988	-85.988	
	=	Saldo aus Investitionstätigkeit (Einzahlungen ./. Auszahlungen)	2.000	0	14.000	25.830,80	90.294	74.294	

Produktbereich	13	Natur- und Landschaftspflege
Produktebene/gruppe	13555	Land- und Forstwirtschaft
Produkt	1355501	Kommunale Forstwirtschaft
Produkt	55501	Kommunale Forstwirtschaft

Nr.	Bezeichnung	Haushaltsansatz			Ergebnis des Jahresabschlusses 2021	Investitions- und Investitionsförderungsmaßnahmen		Erläuterungen
		2023	Verpflichtungs-ermächtigungen	2022		Gesamt-auszahlungs-bedarf	davon bisher bereitgestellt	
		- Euro -	- Euro -	- Euro -		- Euro -	- Euro -	
1	2	3	4	5	6	7	8	9

Ohne Projektzuordnung									
2.	+	Einzahlungen aus dem Abgang von Vermögensgegenständen des Sachanlagevermögens und des immateriellen Vermögens <i>08400000 Sonstige Betriebsausstattung</i>	0	0	0	0,00	19.040	19.040	
		<i>08400000 Sonstige Betriebsausstattung</i>	0	0	0	0,00	19.040	19.040	
	=	Summe investive Einzahlungen	0	0	0	0,00	19.040	19.040	
2.	-	Auszahlungen für Grundstücke, Gebäude und Bauten pp. <i>05000000 Unbebaute Grundstücke</i>	0	0	0	0,00	-6.779	-6.779	
		<i>05000000 Unbebaute Grundstücke</i>	0	0	0	0,00	-5.796	-5.796	
		<i>06600000 Wald (Grundstück inkl. Aufwuchs)</i>	0	0	0	0,00	-982	-982	
4.	-	Auszahlungen für Investitionen in das sonstige Sachanlagevermögen <i>08400000 Sonstige Betriebsausstattung</i>	0	0	0	0,00	-15.312	-15.312	
		<i>08400000 Sonstige Betriebsausstattung</i>	0	0	0	0,00	-15.312	-15.312	
	=	Summe investive Auszahlungen	0	0	0	0,00	-22.091	-22.091	
	=	Saldo aus Investitionstätigkeit (Einzahlungen ./ Auszahlungen)	0	0	0	0,00	-3.051	-3.051	

Produktbereich	13	Natur- und Landschaftspflege
Produktebene/gruppe	13555	Land- und Forstwirtschaft
Produkt	1355503	Förderung der Landwirtschaft
Produkt	55503	Förderung der Landwirtschaft

Nr.	Bezeichnung	Haushaltsansatz			Ergebnis des Jahresabschlusses 2021	Investitions- und Investitionsförderungsmaßnahmen		Erläuterungen
		2023	Verpflichtungsermächtigungen	2022		Gesamtauszahlungsbedarf	davon bisher bereitgestellt	
		- Euro -	- Euro -	- Euro -		- Euro -	- Euro -	
1	2	3	4	5	6	7	8	9

Ohne Projektzuordnung

2.	+	Einzahlungen aus dem Abgang von Vermögensgegenständen des Sachanlagevermögens und des immateriellen Vermögens <i>05000000 Unbebaute Grundstücke</i>	0	0	0	19.266,00	19.266	19.266	
	=	Summe investive Einzahlungen	0	0	0	19.266,00	19.266	19.266	
2.	-	Auszahlungen für Grundstücke, Gebäude und Bauten pp. <i>05000000 Unbebaute Grundstücke</i>	0	0	0	-1.208,15	-13.168	-13.168	
	=	Summe investive Auszahlungen	0	0	0	-1.208,15	-13.168	-13.168	
	=	Saldo aus Investitionstätigkeit (Einzahlungen ./. Auszahlungen)	0	0	0	18.057,85	6.097	6.097	

5550300901 Feldwegebau

3.	-	Auszahlungen für Baumaßnahmen <i>09530000 Anlagen im Bau - Sonstige Baumaßnahmen</i>	-20.000	0	0	0,00	-102.583	-42.583	
	=	Summe investive Auszahlungen	-20.000	0	0	0,00	-102.583	-42.583	
	=	Saldo aus Investitionstätigkeit (Einzahlungen ./. Auszahlungen)	-20.000	0	0	0,00	-102.583	-42.583	

Produktbereich	15	Wirtschaft und Tourismus
Produktebene/gruppe	15571	Wirtschaftsförderung
Produkt	1557101	Wirtschaftsförderung
Produkt	57101	Wirtschaftsförderung

Nr.	Bezeichnung	Haushaltsansatz			Ergebnis des Jahresabschlusses 2021	Investitions- und Investitionsförderungsmaßnahmen		Erläuterungen
		2023	Verpflichtungsermächtigungen	2022		Gesamtauszahlungsbedarf	davon bisher bereitgestellt	
		- Euro -	- Euro -	- Euro -		- Euro -	- Euro -	
1	2	3	4	5	6	7	8	9

Ohne Projektzuordnung

1.	-	Auszahlungen für aktivierte Investitionszuweisungen	0	0	0	0,00	-43.720	-43.720	
		03570000 Geleistete Investitionszuschüsse an private Unternehmen	0	0	0	0,00	-32.476	-32.476	
		03580000 Geleistete Investitionszuschüsse an übrige Bereiche	0	0	0	0,00	-11.244	-11.244	
	=	Summe investive Auszahlungen	0	0	0	0,00	-43.720	-43.720	
	=	Saldo aus Investitionstätigkeit (Einzahlungen ./ Auszahlungen)	0	0	0	0,00	-43.720	-43.720	

Produktbereich	15	Wirtschaft und Tourismus
Produktebene/gruppe	15573	Allgemeine Einrichtungen/Unternehmen
Produkt	1557301	Bürgerhäuser, Dorfgemeinschaftshäuser
Produkt	57301	Bürgerhäuser, Dorfgemeinschaftshäuser

Nr.	Bezeichnung	Haushaltsansatz			Ergebnis des Jahresabschlusses 2021	Investitions- und Investitionsförderungsmaßnahmen		Erläuterungen
		2023	Verpflichtungsermächtigungen	2022		Gesamtauszahlungsbedarf	davon bisher bereitgestellt	
		- Euro -	- Euro -	- Euro -		- Euro -	- Euro -	
1	2	3	4	5	6	7	8	9

Ohne Projektzuordnung

1.	+	Einzahlungen aus Investitionstätigkeit und -zuschüssen sowie aus Investitionsbeiträgen <i>36430000 Sonderposten aus bedingt rückzahlbaren Zuweisungen für Investitionen von Zweckverbänden und dergl.</i>	0	0	0	0,00	22.624	22.624	
			0	0	0	0,00	22.624	22.624	
	=	Summe investive Einzahlungen	0	0	0	0,00	22.624	22.624	
4.	-	Auszahlungen für Investitionen in das sonstige Sachanlagevermögen <i>08400000 Sonstige Betriebsausstattung</i>	-4.000	0	-2.000	-1.299,00	-138.686	-128.686	
			-4.000	0	-2.000	-1.299,00	-138.686	-128.686	
	=	Summe investive Auszahlungen	-4.000	0	-2.000	-1.299,00	-138.686	-128.686	
	=	Saldo aus Investitionstätigkeit (Einzahlungen ./. Auszahlungen)	-4.000	0	-2.000	-1.299,00	-116.061	-106.061	

5730100200 DGH Wolzhausen

3.	-	Auszahlungen für Baumaßnahmen <i>09510000 Anlagen im Bau - Hochbau</i>	0	0	0	0,00	-17.638	-17.638	
			0	0	0	0,00	-17.638	-17.638	
	=	Summe investive Auszahlungen	0	0	0	0,00	-17.638	-17.638	
	=	Saldo aus Investitionstätigkeit (Einzahlungen ./. Auszahlungen)	0	0	0	0,00	-17.638	-17.638	

5730100300 DGH Oberdieten - HK

1.	+	Einzahlungen aus Investitionstätigkeit und -zuschüssen sowie aus Investitionsbeiträgen <i>36410000 Sonderposten aus bedingt rückzahlbaren Zuweisungen für Investitionen von Land</i>	14.400	0	0	0,00	14.400	0	
			14.400	0	0	0,00	14.400	0	
	=	Summe investive Einzahlungen	14.400	0	0	0,00	14.400	0	
4.	-	Auszahlungen für Investitionen in das sonstige Sachanlagevermögen <i>08400000 Sonstige Betriebsausstattung</i>	-16.000	0	0	0,00	-16.000	0	
			-16.000	0	0	0,00	-16.000	0	
	=	Summe investive Auszahlungen	-16.000	0	0	0,00	-16.000	0	
	=	Saldo aus Investitionstätigkeit (Einzahlungen ./. Auszahlungen)	-1.600	0	0	0,00	-1.600	0	

5730100402 DGH Achenbach - HK

1.	+	Einzahlungen aus Investitionstätigkeit und -zuschüssen sowie aus Investitionsbeiträgen <i>36410000 Sonderposten aus bedingt rückzahlbaren Zuweisungen für Investitionen von Land</i>	0	0	0	31.483,12	31.483	31.483	
			0	0	0	31.483,12	31.483	31.483	
	=	Summe investive Einzahlungen	0	0	0	31.483,12	31.483	31.483	
4.	-	Auszahlungen für Investitionen in das sonstige Sachanlagevermögen <i>08400000 Sonstige Betriebsausstattung</i>	0	0	0	0,00	-35.137	-35.137	
			0	0	0	0,00	-35.137	-35.137	
	=	Summe investive Auszahlungen	0	0	0	0,00	-35.137	-35.137	
	=	Saldo aus Investitionstätigkeit (Einzahlungen ./. Auszahlungen)	0	0	0	31.483,12	-3.654	-3.654	

Produktbereich	15	Wirtschaft und Tourismus
Produktebene/gruppe	15573	Allgemeine Einrichtungen/Unternehmen
Produkt	1557301	Bürgerhäuser, Dorfgemeinschaftshäuser
Produkt	57301	Bürgerhäuser, Dorfgemeinschaftshäuser

Nr.	Bezeichnung	Haushaltsansatz			Ergebnis des Jahresabschlusses 2021	Investitions- und Investitionsförderungsmaßnahmen		Erläuterungen	
		2023	Verpflichtungsermächtigungen	2022		Gesamtauszahlungsbedarf	davon bisher bereitgestellt		
		- Euro -	- Euro -	- Euro -		- Euro -	- Euro -		
1	2	3	4	5	6	7	8	9	
5730100600 DGH Niederdieten									
3.	-	Auszahlungen für Baumaßnahmen <i>09510000 Anlagen im Bau - Hochbau</i>	0 0	0 0	0 0	0,00 0,00	-15.242 -15.242	-15.242 -15.242	
	=	Summe investive Auszahlungen	0	0	0	0,00	-15.242	-15.242	
	=	Saldo aus Investitionstätigkeit (Einzahlungen ./. Auszahlungen)	0	0	0	0,00	-15.242	-15.242	
5730100700 DGH Kleingladenbach									
3.	-	Auszahlungen für Baumaßnahmen <i>09510000 Anlagen im Bau - Hochbau</i>	0 0	0 0	0 0	0,00 0,00	-12.777 -12.777	-12.777 -12.777	
	=	Summe investive Auszahlungen	0	0	0	0,00	-12.777	-12.777	
	=	Saldo aus Investitionstätigkeit (Einzahlungen ./. Auszahlungen)	0	0	0	0,00	-12.777	-12.777	
5730109000 Digitale Dorflinde Dorfgemeinschaftshäuser									
1.	+	Einzahlungen aus Investitionstätigkeit und -zuschüssen sowie aus Investitionsbeiträgen <i>36410000 Sonderposten aus bedingt rückzahlbaren Zuweisungen für Investitionen von Land</i>	0 0	0 0	0 0	0,00 0,00	4.500 4.500	4.500 4.500	
	=	Summe investive Einzahlungen	0	0	0	0,00	4.500	4.500	
2.	-	Auszahlungen für Grundstücke, Gebäude und Bauten pp. <i>06190000 Sonstiges allgemeines Infrastrukturvermögen</i>	0 0	0 0	0 0	0,00 0,00	-13.184 -13.184	-13.184 -13.184	
	=	Summe investive Auszahlungen	0	0	0	0,00	-13.184	-13.184	
	=	Saldo aus Investitionstätigkeit (Einzahlungen ./. Auszahlungen)	0	0	0	0,00	-8.684	-8.684	

Produktbereich	15	Wirtschaft und Tourismus
Produktebene/gruppe	15573	Allgemeine Einrichtungen/Unternehmen
Produkt	1557302	Gemeindezentrum Breidenbach
Produkt	57302	Gemeindezentrum Breidenbach

Nr.	Bezeichnung	Haushaltsansatz			Ergebnis des Jahresabschlusses 2021	Investitions- und Investitionsförderungsmaßnahmen		Erläuterungen
		2023	Verpflichtungsermächtigungen	2022		Gesamtauszahlungsbedarf	davon bisher bereitgestellt	
		- Euro -	- Euro -	- Euro -		- Euro -	- Euro -	
1	2	3	4	5	6	7	8	9

Ohne Projektzuordnung

4.	-	Auszahlungen für Investitionen in das sonstige Sachanlagevermögen <i>08400000 Sonstige Betriebsausstattung</i>	-20.000	0	0	-1.223,80	-21.223	-1.223	
			-20.000	0	0	-1.223,80	-21.223	-1.223	
	=	Summe investive Auszahlungen	-20.000	0	0	-1.223,80	-21.223	-1.223	
	=	Saldo aus Investitionstätigkeit (Einzahlungen ./ Auszahlungen)	-20.000	0	0	-1.223,80	-21.223	-1.223	

5730200100 GMZ Breidenbach

3.	-	Auszahlungen für Baumaßnahmen <i>09510000 Anlagen im Bau - Hochbau</i>	0	0	0	0,00	-13.034	-13.034	
			0	0	0	0,00	-13.034	-13.034	
	=	Summe investive Auszahlungen	0	0	0	0,00	-13.034	-13.034	
	=	Saldo aus Investitionstätigkeit (Einzahlungen ./ Auszahlungen)	0	0	0	0,00	-13.034	-13.034	

5730200101 Erneuerung Heiztechnik GMZ

1.	+	Einzahlungen aus Investitionstätigkeit und -zuschüssen sowie aus Investitionsbeiträgen <i>36410990 Sonderposten aus bedingt rückzahlbaren Zuweisungen für Investitionen vom Land - Konjunkturprogramm</i>	0	0	0	316,67	2.850	2.850	
			0	0	0	316,67	2.850	2.850	
	=	Summe investive Einzahlungen	0	0	0	316,67	2.850	2.850	
	=	Saldo aus Investitionstätigkeit (Einzahlungen ./ Auszahlungen)	0	0	0	316,67	2.850	2.850	
2.	+	Auszahlungen aus der Tilgung von Krediten und Anleihen <i>42063990 Verbindlichkeiten aus Kreditaufnahmen für Investitionen Konjunkturprogramm - Laufzeit mehr als 5 Jahre</i>	-634	0	-634	-633,34	-8.870	-6.334	
			0	0	0	0,00	-1.266	-1.266	
		<i>42073990 Verbindlichkeiten aus Kreditaufnahmen für Investitionen bei Kreditinstituten Konjunkturprogramm - Laufzeit mehr als 5 Jahre</i>	-634	0	-634	-633,34	-7.603	-5.067	
	=	Finanzmittelfluß aus der Finanzierungstätigkeit	-634	0	-634	-633,34	-8.870	-6.334	

Produktbereich	15	Wirtschaft und Tourismus
Produktebene/gruppe	15575	Tourismus
Produkt	1557501	Tourismusförderung
Produkt	57501	Tourismusförderung

Nr.	Bezeichnung	Haushaltsansatz			Ergebnis des Jahresabschlusses 2021	Investitions- und Investitionsförderungsmaßnahmen		Erläuterungen	
		2023	Verpflichtungs-ermächtigungen	2022		Gesamt-auszahlungsbedarf	davon bisher bereitgestellt		
		- Euro -	- Euro -	- Euro -		- Euro -	- Euro -		
1	2	3	4	5	6	7	8	9	
5750100100 Aussichtsturm auf dem Asch									
1.	+	Einzahlungen aus Investitionstätigkeit und -zuschüssen sowie aus Investitionsbeiträgen	0	0	0	0,00	175.610	175.610	
		<i>36170000 Sonderposten aus Zuschüssen von privaten Unternehmen</i>	0	0	0	0,00	70.000	70.000	
		<i>36180000 Sonderposten aus Zuschüssen von übrigen Bereichen</i>	0	0	0	0,00	18.043	18.043	
		<i>36430000 Sonderposten aus bedingt rückzahlbaren Zuweisungen für Investitionen von Zweckverbänden und dergl.</i>	0	0	0	0,00	87.567	87.567	
	=	Summe investive Einzahlungen	0	0	0	0,00	175.610	175.610	
3.	-	Auszahlungen für Baumaßnahmen	0	0	0	0,00	-175.610	-175.610	
		<i>09510000 Anlagen im Bau - Hochbau</i>	0	0	0	0,00	-175.610	-175.610	
	=	Summe investive Auszahlungen	0	0	0	0,00	-175.610	-175.610	
	=	Saldo aus Investitionstätigkeit (Einzahlungen ./. Auszahlungen)	0	0	0	0,00	0	0	

Produktbereich	16	Allgemeine Finanzwirtschaft
Produktebene/gruppe	16612	Sonstige allgemeine Finanzwirtschaft
Produkt	1661201	Sonstige allgemeine Finanzwirtschaft
Produkt	61201	Sonstige allgemeine Finanzwirtschaft

Nr.	Bezeichnung	Haushaltsansatz			Ergebnis des Jahresabschlusses 2021	Investitions- und Investitionsförderungsmaßnahmen		Erläuterungen
		2023	Verpflichtungs-ermächtigungen	2022		Gesamt-auszahlungs-bedarf	davon bisher bereitgestellt	
		- Euro -	- Euro -	- Euro -		- Euro -	- Euro -	
1	2	3	4	5	6	7	8	9

Ohne Projektzuordnung

5.	-	Auszahlungen für Investitionen in das Finanzanlagevermögen	-1.400	0	-1.400	-1.400,00	-6.246.620	-6.241.020	
		<i>13909000 Sonstige Anteile</i>	-1.400	0	-1.400	-1.400,00	-246.620	-241.020	
		<i>14500000 Ungesicherte Ausleihungen an Unternehmen mit Beteiligungsverhältnis</i>	0	0	0	0,00	-6.000.000	-6.000.000	
	=	Summe investive Auszahlungen	-1.400	0	-1.400	-1.400,00	-6.246.620	-6.241.020	
	=	Saldo aus Investitionstätigkeit (Einzahlungen ./ Auszahlungen)	-1.400	0	-1.400	-1.400,00	-6.246.620	-6.241.020	
1.	+	Einzahlungen aus der Aufnahme von Krediten und der Begebung von Anleihen	500.000	0	500.000	0,00	11.601.270	9.601.270	
		<i>42063000 Verbindlichkeiten aus Kreditaufnahmen für Investitionen bei Kreditinstituten - Laufzeit mehr als 5 Jahre</i>	0	0	0	0,00	664.100	664.100	
		<i>42073000 Verbindlichkeiten aus Kreditaufnahmen für Investitionen bei Kredit- instituten - Laufzeit mehr als 5 Jahre in Euro</i>	500.000	0	500.000	0,00	10.937.170	8.937.170	
2.	+	Auszahlungen aus der Tilgung von Krediten und Anleihen	-486.356	0	-491.140	-402.098,18	-5.382.344	-3.348.023	
		<i>42063000 Verbindlichkeiten aus Kreditaufnahmen für Investitionen bei Kreditinstituten - Laufzeit mehr als 5 Jahre</i>	0	0	0	0,00	-345.653	-345.653	
		<i>42063100 Verbindlichkeiten aus Kreditaufnahme für Gewerbegebiet Oberdielen - Laufzeit mehr als 5 Jahre</i>	0	0	0	0,00	-39.880	-39.880	
		<i>42073000 Verbindlichkeiten aus Kreditaufnahmen für Investitionen bei Kredit- instituten - Laufzeit mehr als 5 Jahre in Euro</i>	-486.356	0	-481.170	-382.158,18	-4.847.261	-2.812.940	
		<i>42073100 Verbindlichkeiten aus Kreditaufnahme für Gewerbegebiet Oberdielen - Laufzeit mehr als 5 Jahre</i>	0	0	-9.970	-19.940,00	-149.550	-149.550	
	=	Finanzmittelfluß aus der Finanzierungstätigkeit	13.644	0	8.860	-402.098,18	6.218.925	6.253.246	

*** Ende der Liste "Teilfinanzhaushalt" ***

I N V E S -

T I T I O N S -

P L A N

Produktbereich	01	Innere Verwaltung
Produktebene/gruppe	01111	Verwaltungssteuerung/-service
Produkt	0111101	Unterstützung der Verwaltungsführung, Gemeindliche Gremien, Öffentlichkeitsarbeit
Produkt	11101	Unterstützung der Verwaltungsführung, Gemeindliche Gremien, Öffentlichkeitsarbeit

Pos.	Inhalt	Ergebnis	Plan	Plan	VE	Plan	Plan	Plan	Plan	Bisher	Gesamtbetrag	Davon bereits
		2021	2022	2023	2023	2024	2025	2026	Folgejahre	bereitgestellt		gezahlt
		EUR	EUR	EUR	EUR	EUR	EUR	EUR	EUR	EUR	EUR	EUR
		1	2	3	4	5	6	7	8	9	10	11
Ohne Projektzuordnung												
5.	- Auszahlungen für Investitionen in das Finanzanlagevermögen	-5.481,61	-6.000	-6.000	0	-6.000	-6.000	-6.000	0	-45.926	-69.926	0
	15040100 Wertpapiere des Anlagevermögens (Fondsanteil Versorgungsrücklage) für Aktive	-1.596,42	-2.000	-2.000	0	-2.000	-2.000	-2.000	0	-12.863	-20.863	0
	15040200 Wertpapiere des Anlagevermögens (Fondsanteil Versorgungsrücklage) für Passive	-3.885,19	-4.000	-4.000	0	-4.000	-4.000	-4.000	0	-33.063	-49.063	0
=	Summe investive Auszahlungen	-5.481,61	-6.000	-6.000	0	-6.000	-6.000	-6.000	0	-45.926	-69.926	0
=	Saldo aus Investitionstätigkeit (Einzahlungen ./ Auszahlungen)	-5.481,61	-6.000	-6.000	0	-6.000	-6.000	-6.000	0	-45.926	-69.926	0

Produktbereich	01	Innere Verwaltung
Produktebene/gruppe	01111	Verwaltungssteuerung/-service
Produkt	0111111	Organisatorische Dienstleistungen/EDV, Einrichtungen für die gesamte Verwaltung
Produkt	11111	Organisatorische Dienstleistungen/EDV, Einrichtungen für die gesamte Verwaltung

Pos.	Inhalt	Ergebnis	Plan	Plan	VE	Plan	Plan	Plan	Plan	Bisher	Gesamtbetrag	Davon bereits
		2021	2022	2023	2023	2024	2025	2026	Folgejahre	bereitgestellt		gezahlt
		EUR	EUR	EUR	EUR	EUR	EUR	EUR	EUR	EUR	EUR	EUR
		1	2	3	4	5	6	7	8	9	10	11
Ohne Projektzuordnung												
4.	- Auszahlungen für Investitionen in das sonstige Sachanlagevermögen	-10.238,96	0	-86.700	0	-13.000	-13.000	-13.000	0	-151.691	-277.391	0
	02400000 Lizenzen, DV-Software	-1.924,23	0	-78.700	0	-5.000	-5.000	-5.000	0	-78.871	-172.571	0
	08500000 Büromaschinen, Organisationsmittel, Datenverarbeitungs- und	-8.314,73	0	-5.000	0	-5.000	-5.000	-5.000	0	-62.603	-82.603	0
	08600000 Büromöbel und sonstige Ausstattungsgegenstände	0,00	0	-3.000	0	-3.000	-3.000	-3.000	0	-10.216	-22.216	0
	= Summe investive Auszahlungen	-10.238,96	0	-86.700	0	-13.000	-13.000	-13.000	0	-151.691	-277.391	0
	= Saldo aus Investitionstätigkeit (Einzahlungen ./ Auszahlungen)	-10.238,96	0	-86.700	0	-13.000	-13.000	-13.000	0	-151.691	-277.391	0
1111100200 Digitalisierung												
1.	+ Einzahlungen aus Investitionstätigkeit und -zuschüssen sowie aus Investitionsbeiträgen	0,00	0	0	0	0	0	0	0	9.132	9.132	0
	36410000 Sonderposten aus bedingt rückzahlbaren Zuweisungen für Investitionen von Land	0,00	0	0	0	0	0	0	0	9.132	9.132	0
	= Summe investive Einzahlungen	0,00	0	0	0	0	0	0	0	9.132	9.132	0
	= Saldo aus Investitionstätigkeit (Einzahlungen ./ Auszahlungen)	0,00	0	0	0	0	0	0	0	9.132	9.132	0

Produktbereich	01	Innere Verwaltung
Produktebene/gruppe	01111	Verwaltungssteuerung/-service
Produkt	0111113	Liegenschaften
Produkt	11113	Liegenschaften

Pos.	Inhalt	Ergebnis	Plan	Plan	VE	Plan	Plan	Plan	Plan	Bisher	Gesamtbetrag	Davon bereits
		2021	2022	2023	2023	2024	2025	2026	Folgejahre	bereitgestellt		gezahlt
		EUR	EUR	EUR	EUR	EUR	EUR	EUR	EUR	EUR	EUR	EUR
		1	2	3	4	5	6	7	8	9	10	11
1111300300 Gewerbegebiet Oberdieten												
2.	+ Einzahlungen aus dem Abgang von Vermögensgegenständen des Sachanlagevermögens und des immateriellen Vermögens <i>05000000 Unbebaute Grundstücke</i>	368.712,00	300.000	0	0	0	0	0	0	980.112	980.112	0
	= Summe investive Einzahlungen	368.712,00	300.000	0	0	0	0	0	0	980.112	980.112	0
2.	- Auszahlungen für Grundstücke, Gebäude und Bauten pp. <i>05000000 Unbebaute Grundstücke</i>	0,00	0	0	0	0	0	0	0	-178	-178	0
	= Summe investive Auszahlungen	0,00	0	0	0	0	0	0	0	-178	-178	0
	= Saldo aus Investitionstätigkeit (Einzahlungen ./ Auszahlungen)	368.712,00	300.000	0	0	0	0	0	0	979.933	979.933	0
1111300901 Grundvermögen allgemein												
2.	+ Einzahlungen aus dem Abgang von Vermögensgegenständen des Sachanlagevermögens und des immateriellen Vermögens <i>05000000 Unbebaute Grundstücke</i>	105.566,54	130.000	30.000	0	90.000	25.000	25.000	0	1.135.955	1.305.955	0
	= Summe investive Einzahlungen	105.566,54	130.000	30.000	0	90.000	25.000	25.000	0	1.135.955	1.305.955	0
2.	- Auszahlungen für Grundstücke, Gebäude und Bauten pp. <i>05000000 Unbebaute Grundstücke</i>	-53.438,58	-73.000	-50.000	0	-50.000	-50.000	-50.000	0	-609.999	-809.999	0
	= Summe investive Auszahlungen	-53.438,58	-73.000	-50.000	0	-50.000	-50.000	-50.000	0	-609.999	-809.999	0
	= Saldo aus Investitionstätigkeit (Einzahlungen ./ Auszahlungen)	52.127,96	57.000	-20.000	0	40.000	-25.000	-25.000	0	525.955	495.955	0

Produktbereich	01	Innere Verwaltung
Produktebene/gruppe	01111	Verwaltungssteuerung/-service
Produkt	0111114	Dienstleistungsbetrieb und Fuhrpark
Produkt	11114	Dienstleistungsbetrieb und Fuhrpark

Pos.	Inhalt	Ergebnis	Plan	Plan	VE	Plan	Plan	Plan	Plan	Bisher	Gesamtbetrag	Davon bereits	
		2021	2022	2023	2023	2024	2025	2026	Folgejahre	bereitgestellt		gezahlt	
		EUR	EUR	EUR	EUR	EUR	EUR	EUR	EUR	EUR	EUR	EUR	
		1	2	3	4	5	6	7	8	9	10	11	
Ohne Projektzuordnung													
2.	+ Einzahlungen aus dem Abgang von Vermögensgegenständen des Sachanlagevermögens und des immateriellen Vermögens	0,00	0	0	0	0	0	0	0	0	300	300	0
	08400000 Sonstige Betriebsausstattung	0,00	0	0	0	0	0	0	0	0	300	300	0
	= Summe investive Einzahlungen	0,00	0	0	0	0	0	0	0	0	300	300	0
4.	- Auszahlungen für Investitionen in das sonstige Sachanlagevermögen	-1.355,17	-8.000	-8.000	0	-8.000	-8.000	-8.000	-8.000	0	-89.242	-121.242	0
	08100000 Fuhrpark	0,00	0	0	0	0	0	0	0	0	-1.450	-1.450	0
	08400000 Sonstige Betriebsausstattung	-1.355,17	-8.000	-8.000	0	-8.000	-8.000	-8.000	-8.000	0	-87.792	-119.792	0
	= Summe investive Auszahlungen	-1.355,17	-8.000	-8.000	0	-8.000	-8.000	-8.000	-8.000	0	-89.242	-121.242	0
	= Saldo aus Investitionstätigkeit (Einzahlungen ./.	-1.355,17	-8.000	-8.000	0	-8.000	-8.000	-8.000	-8.000	0	-88.942	-120.942	0
	Auszahlungen)												
111140001 Veräußerung Fahrzeuge													
2.	+ Einzahlungen aus dem Abgang von Vermögensgegenständen des Sachanlagevermögens und des immateriellen Vermögens	0,00	30.000	0	0	0	0	0	0	0	77.245	77.245	0
	08100000 Fuhrpark	0,00	30.000	0	0	0	0	0	0	0	77.245	77.245	0
	= Summe investive Einzahlungen	0,00	30.000	0	0	0	0	0	0	0	77.245	77.245	0
	= Saldo aus Investitionstätigkeit (Einzahlungen ./.	0,00	30.000	0	0	0	0	0	0	0	77.245	77.245	0
	Auszahlungen)												
111140003 Neuanschaffung Unimog U20													
4.	- Auszahlungen für Investitionen in das sonstige Sachanlagevermögen	0,00	0	0	0	0	0	0	0	0	-125.751	-125.751	0
	08100000 Fuhrpark	0,00	0	0	0	0	0	0	0	0	-125.751	-125.751	0
	= Summe investive Auszahlungen	0,00	0	0	0	0	0	0	0	0	-125.751	-125.751	0

Produktbereich	01	Innere Verwaltung
Produktebene/gruppe	01111	Verwaltungssteuerung/-service
Produkt	0111114	Dienstleistungsbetrieb und Fuhrpark
Produkt	11114	Dienstleistungsbetrieb und Fuhrpark

Pos.	Inhalt	Ergebnis	Plan	Plan	VE	Plan	Plan	Plan	Plan	Bisher	Gesamtbetrag	Davon bereits
		2021	2022	2023	2023	2024	2025	2026	Folgejahre	bereitgestellt		gezahlt
		EUR	EUR	EUR	EUR	EUR	EUR	EUR	EUR	EUR	EUR	EUR
		1	2	3	4	5	6	7	8	9	10	11
=	Saldo aus Investitionstätigkeit (Einzahlungen ./. Auszahlungen)	0,00	0	0	0	0	0	0	0	-125.751	-125.751	0
111140004 Neuanschaffungen Fuhrpark allgemein												
4.	- Auszahlungen für Investitionen in das sonstige Sachanlagevermögen <i>08100000 Fuhrpark</i>	-2.118,20	-17.000	0	0	0	0	0	0	-120.450	-120.450	0
=	Summe investive Auszahlungen	-2.118,20	-17.000	0	0	0	0	0	0	-120.450	-120.450	0
=	Saldo aus Investitionstätigkeit (Einzahlungen ./. Auszahlungen)	-2.118,20	-17.000	0	0	0	0	0	0	-120.450	-120.450	0
111140005 Veräußerung Betriebsausstattung												
2.	+ Einzahlungen aus dem Abgang von Vermögensgegenständen des Sachanlagevermögens und des immateriellen Vermögens <i>08400000 Sonstige Betriebsausstattung</i>	0,00	0	0	0	0	0	0	0	2.180	2.180	0
=	Summe investive Einzahlungen	0,00	0	0	0	0	0	0	0	2.180	2.180	0
=	Saldo aus Investitionstätigkeit (Einzahlungen ./. Auszahlungen)	0,00	0	0	0	0	0	0	0	2.180	2.180	0
1111400101 Neuanschaffung Salzsilo												
3.	- Auszahlungen für Baumaßnahmen <i>09510000 Anlagen im Bau - Hochbau</i>	0,00	0	-58.000	0	0	0	0	0	0	-58.000	0
=	Summe investive Auszahlungen	0,00	0	-58.000	0	0	0	0	0	0	-58.000	0
=	Saldo aus Investitionstätigkeit (Einzahlungen ./. Auszahlungen)	0,00	0	-58.000	0	0	0	0	0	0	-58.000	0
1111401000 Umbau und Erweiterung Dienstleistungsbetrieb												
1.	+ Einzahlungen aus Investitionstätigkeit und -zuschüssen	0,00	0	0	0	0	50.000	0	0	0	50.000	0

Produktbereich	01	Innere Verwaltung
Produktebene/gruppe	01111	Verwaltungssteuerung/-service
Produkt	0111114	Dienstleistungsbetrieb und Fuhrpark
Produkt	11114	Dienstleistungsbetrieb und Fuhrpark

Pos.	Inhalt	Ergebnis	Plan	Plan	VE	Plan	Plan	Plan	Plan	Bisher	Gesamtbetrag	Davon bereits
		2021	2022	2023	2023	2024	2025	2026	Folgejahre	bereitgestellt	EUR	gezahlt
		EUR	EUR	EUR	EUR	EUR	EUR	EUR	EUR	EUR	EUR	EUR
		1	2	3	4	5	6	7	8	9	10	11
	sowie aus Investitionsbeiträgen											
	36180000 Sonderposten aus Zuschüssen von übrigen Bereichen	0,00	0	0	0	0	50.000	0	0	0	50.000	0
	= Summe investive Einzahlungen	0,00	0	0	0	0	50.000	0	0	0	50.000	0
3.	- Auszahlungen für Baumaßnahmen	0,00	0	0	-510.000	-190.000	-320.000	-410.000	0	-4.738	-924.738	0
	09510000 Anlagen im Bau - Hochbau	0,00	0	0	-510.000	-190.000	-320.000	0	0	0	-510.000	0
	Bevor eine Auftragserteilung durch die Verwaltung erfolgen kann, müssen die Fachausschüsse über die dann vorliegenden Konzepte und Angebote beraten.											
	09520000 Anlagen im Bau - Tiefbau	0,00	0	0	0	0	0	-410.000	0	-4.738	-414.738	0
	= Summe investive Auszahlungen	0,00	0	0	-510.000	-190.000	-320.000	-410.000	0	-4.738	-924.738	0
	= Saldo aus Investitionstätigkeit (Einzahlungen ./ Auszahlungen)	0,00	0	0	-510.000	-190.000	-270.000	-410.000	0	-4.738	-874.738	0
1111402000	Neubau Sozialtrakt Dienstleistungsbetrieb											
1.	+ Einzahlungen aus Investitionstätigkeit und -zuschüssen	0,00	70.000	0	0	0	0	0	0	70.000	70.000	0
	sowie aus Investitionsbeiträgen											
	36400000 Sonderposten aus bedingt rückzahlbaren Zuweisungen für Investitionen von Bund	0,00	70.000	0	0	0	0	0	0	70.000	70.000	0
	= Summe investive Einzahlungen	0,00	70.000	0	0	0	0	0	0	70.000	70.000	0
3.	- Auszahlungen für Baumaßnahmen	-40.108,89	-550.000	-170.000	0	0	0	0	0	-590.108	-760.108	0
	09510000 Anlagen im Bau - Hochbau	-40.108,89	-550.000	-170.000	0	0	0	0	0	-590.108	-760.108	0
	= Summe investive Auszahlungen	-40.108,89	-550.000	-170.000	0	0	0	0	0	-590.108	-760.108	0
	= Saldo aus Investitionstätigkeit (Einzahlungen ./ Auszahlungen)	-40.108,89	-480.000	-170.000	0	0	0	0	0	-520.108	-690.108	0
1111403000	Neubau Feldlagerhalle Dienstleistungsbetrieb											
3.	- Auszahlungen für Baumaßnahmen	0,00	0	0	0	0	0	-82.500	0	0	-82.500	0

Produktbereich 01 Innere Verwaltung
 Produktebene/gruppe 01111 Verwaltungssteuerung/-service
 Produkt 0111114 Dienstleistungsbetrieb und Fuhrpark
 Produkt 11114 Dienstleistungsbetrieb und Fuhrpark

Pos.	Inhalt	Ergebnis	Plan	Plan	VE	Plan	Plan	Plan	Plan	Bisher	Gesamtbetrag	Davon bereits
		2021	2022	2023	2023	2024	2025	2026	Folgejahre	bereitgestellt	EUR	gezahlt
		EUR	EUR	EUR	EUR	EUR	EUR	EUR	EUR	EUR	EUR	EUR
		1	2	3	4	5	6	7	8	9	10	11
	09510000 Anlagen im Bau - Hochbau	0,00	0	0	0	0	0	-82.500	0	0	-82.500	0
=	Summe investive Auszahlungen	0,00	0	0	0	0	0	-82.500	0	0	-82.500	0
=	Saldo aus Investitionstätigkeit (Einzahlungen / Auszahlungen)	0,00	0	0	0	0	0	-82.500	0	0	-82.500	0

Produktbereich	02	Sicherheit und Ordnung
Produktebene/gruppe	02126	Brand- und Katastrophenschutz
Produkt	0212601	Brandschutz und Gefahrenabwehrmaßnahmen
Produkt	12601	Brandschutz und Gefahrenabwehrmaßnahmen

Pos.	Inhalt	Ergebnis	Plan	Plan	VE	Plan	Plan	Plan	Plan	Bisher	Gesamtbetrag	Davon bereits
		2021	2022	2023	2023	2024	2025	2026	Folgejahre	bereitgestellt		gezahlt
		EUR	EUR	EUR	EUR	EUR	EUR	EUR	EUR	EUR	EUR	EUR
		1	2	3	4	5	6	7	8	9	10	11
1.	+ Einzahlungen aus Investitionstätigkeit und -zuschüssen sowie aus Investitionsbeiträgen	0,00	0	0	0	0	0	0	0	106.250	106.250	0
	36410000 Sonderposten aus bedingt rückzahlbaren Zuweisungen für Investitionen von Land	0,00	0	0	0	0	0	0	0	106.250	106.250	0
	= Summe investive Einzahlungen	0,00	0	0	0	0	0	0	0	106.250	106.250	0
4.	- Auszahlungen für Investitionen in das sonstige Sachanlagevermögen	0,00	0	0	0	0	0	0	0	-706.634	-706.634	0
	08100000 Fuhrpark	0,00	0	0	0	0	0	0	0	-706.634	-706.634	0
	= Summe investive Auszahlungen	0,00	0	0	0	0	0	0	0	-706.634	-706.634	0
	= Saldo aus Investitionstätigkeit (Einzahlungen ./. Auszahlungen)	0,00	0	0	0	0	0	0	0	-600.384	-600.384	0
1.	+ Einzahlungen aus der Aufnahme von Krediten und der Begebung von Anleihen	0,00	0	0	0	0	0	0	0	305.000	305.000	0
	42073000 Verbindlichkeiten aus Kreditaufnahmen für Investitionen bei Kredit- instituten - Laufzeit mehr als 5 Jahre in Euro	0,00	0	0	0	0	0	0	0	305.000	305.000	0
2.	+ Auszahlungen aus der Tilgung von Krediten und Anleihen	-12.200,01	0	0	0	0	0	0	0	-36.600	-36.600	0
	42073000 Verbindlichkeiten aus Kreditaufnahmen für Investitionen bei Kredit- instituten - Laufzeit mehr als 5 Jahre in Euro	-12.200,01	0	0	0	0	0	0	0	-36.600	-36.600	0
	= Finanzmittelfluß aus der Finanzierungstätigkeit	-12.200,01	0	0	0	0	0	0	0	268.399	268.399	0
1260100008	Neuanschaffung Feuerwehrfahrzeug - TSF-W Achenbach											
1.	+ Einzahlungen aus Investitionstätigkeit und -zuschüssen sowie aus Investitionsbeiträgen	15.443,11	0	0	0	0	0	0	0	15.443	15.443	0
	36180000 Sonderposten aus Zuschüssen von übrigen Bereichen	15.443,11	0	0	0	0	0	0	0	15.443	15.443	0

Produktbereich	02	Sicherheit und Ordnung
Produktebene/gruppe	02126	Brand- und Katastrophenschutz
Produkt	0212601	Brandschutz und Gefahrenabwehrmaßnahmen
Produkt	12601	Brandschutz und Gefahrenabwehrmaßnahmen

Pos.	Inhalt	Ergebnis	Plan	Plan	VE	Plan	Plan	Plan	Plan	Bisher	Gesamtbetrag	Davon bereits	
		2021	2022	2023	2023	2024	2025	2026	Folgejahre	bereitgestellt		gezahlt	
		EUR	EUR	EUR	EUR	EUR	EUR	EUR	EUR	EUR	EUR	EUR	
		1	2	3	4	5	6	7	8	9	10	11	
1260100010 Veräußerung von Feuerwehrfahrzeugen													
2.	+ Einzahlungen aus dem Abgang von Vermögensgegenständen des Sachanlagevermögens und des immateriellen Vermögens	15.000,00	0	0	0	0	0	0	0	0	31.500	31.500	0
	<i>08100000 Fuhrpark</i>	15.000,00	0	0	0	0	0	0	0	0	31.500	31.500	0
	= Summe investive Einzahlungen	15.000,00	0	0	0	0	0	0	0	0	31.500	31.500	0
	= Saldo aus Investitionstätigkeit (Einzahlungen ./. Auszahlungen)	15.000,00	0	0	0	0	0	0	0	0	31.500	31.500	0
1260100012 Veräußerung von Betriebsausstattung													
2.	+ Einzahlungen aus dem Abgang von Vermögensgegenständen des Sachanlagevermögens und des immateriellen Vermögens	0,00	0	0	0	0	0	0	0	0	5.015	5.015	0
	<i>08400000 Sonstige Betriebsausstattung</i>	0,00	0	0	0	0	0	0	0	0	5.015	5.015	0
	= Summe investive Einzahlungen	0,00	0	0	0	0	0	0	0	0	5.015	5.015	0
	= Saldo aus Investitionstätigkeit (Einzahlungen ./. Auszahlungen)	0,00	0	0	0	0	0	0	0	0	5.015	5.015	0
1260100400 Feuerwehrgerätehaus Achenbach													
1.	+ Einzahlungen aus Investitionstätigkeit und -zuschüssen sowie aus Investitionsbeiträgen	0,00	0	0	0	232.500	0	0	0	0	0	232.500	0
	<i>36410000 Sonderposten aus bedingt rückzahlbaren Zuweisungen für Investitionen von Land</i>	0,00	0	0	0	82.500	0	0	0	0	0	82.500	0
	<i>36420000 Sonderposten aus bedingt rückzahlbaren Zuweisungen für Investitionen von Gemeinden (GV)</i>	0,00	0	0	0	150.000	0	0	0	0	0	150.000	0
	= Summe investive Einzahlungen	0,00	0	0	0	232.500	0	0	0	0	0	232.500	0
3.	- Auszahlungen für Baumaßnahmen	0,00	0	0	0	-264.000	0	0	0	0	0	-264.000	0

Produktbereich	02	Sicherheit und Ordnung
Produktebene/gruppe	02126	Brand- und Katastrophenschutz
Produkt	0212601	Brandschutz und Gefahrenabwehrmaßnahmen
Produkt	12601	Brandschutz und Gefahrenabwehrmaßnahmen

Pos.	Inhalt	Ergebnis	Plan	Plan	VE	Plan	Plan	Plan	Plan	Bisher	Gesamtbetrag	Davon bereits
		2021	2022	2023	2023	2024	2025	2026	Folgejahre	bereitgestellt		gezahlt
		EUR	EUR	EUR	EUR	EUR	EUR	EUR	EUR	EUR	EUR	EUR
		1	2	3	4	5	6	7	8	9	10	11
	09510000 Anlagen im Bau - Hochbau	0,00	0	0	0	-264.000	0	0	0	0	-264.000	0
	<i>Über den Haushaltsansatz kann erst nach gesondertem Beschluss durch die Gemeindevertretung verfügt werden.</i>											
	= Summe investive Auszahlungen	0,00	0	0	0	-264.000	0	0	0	0	-264.000	0
	= Saldo aus Investitionstätigkeit (Einzahlungen ./. Auszahlungen)	0,00	0	0	0	-31.500	0	0	0	0	-31.500	0
1260100601	Feuerwehrgerätehaus Niederdieten											
2.	+ Auszahlungen aus der Tilgung von Krediten und Anleihen	-73.800,00	-73.800	-73.800	0	-73.800	-73.800	-73.800	0	-153.750	-448.950	0
	<i>42800000 Verbindlichkeiten aus kreditähnlichen Rechtsgeschäften</i>	<i>-73.800,00</i>	<i>-73.800</i>	<i>-73.800</i>	<i>0</i>	<i>-73.800</i>	<i>-73.800</i>	<i>-73.800</i>	<i>0</i>	<i>-153.750</i>	<i>-448.950</i>	<i>0</i>
	= Finanzmittelfluß aus der Finanzierungstätigkeit	-73.800,00	-73.800	-73.800	0	-73.800	-73.800	-73.800	0	-153.750	-448.950	0
1260109000	Digitale Dorflinde Feuerwehrgerätehäuser											
1.	+ Einzahlungen aus Investitionstätigkeit und -zuschüssen sowie aus Investitionsbeiträgen	0,00	0	0	0	0	0	0	0	5.500	5.500	0
	<i>36410000 Sonderposten aus bedingt rückzahlbaren Zuweisungen für Investitionen von Land</i>	<i>0,00</i>	<i>0</i>	<i>0</i>	<i>0</i>	<i>0</i>	<i>0</i>	<i>0</i>	<i>0</i>	<i>5.500</i>	<i>5.500</i>	<i>0</i>
	= Summe investive Einzahlungen	0,00	0	0	0	0	0	0	0	5.500	5.500	0
2.	- Auszahlungen für Grundstücke, Gebäude und Bauten pp.	-2.340,60	0	0	0	0	0	0	0	-14.723	-14.723	0
	<i>06190000 Sonstiges allgemeines Infrastrukturvermögen</i>	<i>-2.340,60</i>	<i>0</i>	<i>0</i>	<i>0</i>	<i>0</i>	<i>0</i>	<i>0</i>	<i>0</i>	<i>-14.723</i>	<i>-14.723</i>	<i>0</i>
	= Summe investive Auszahlungen	-2.340,60	0	0	0	0	0	0	0	-14.723	-14.723	0
	= Saldo aus Investitionstätigkeit (Einzahlungen ./. Auszahlungen)	-2.340,60	0	0	0	0	0	0	0	-9.223	-9.223	0

Produktbereich	04	Kultur und Wissenschaft
Produktebene/gruppe	04281	Heimat- und sonstige Kulturpflege
Produkt	0428101	Vereinsförderung
Produkt	28101	Vereinsförderung

Pos.	Inhalt	Ergebnis	Plan	Plan	VE	Plan	Plan	Plan	Plan	Bisher	Gesamtbetrag	Davon bereits
		2021	2022	2023	2023	2024	2025	2026	Folgejahre	bereitgestellt		gezahlt
		EUR	EUR	EUR	EUR	EUR	EUR	EUR	EUR	EUR	EUR	EUR
		1	2	3	4	5	6	7	8	9	10	11
Ohne Projektzuordnung												
1.	- Auszahlungen für aktivierte Investitionszuweisungen	0,00	-3.000	-5.000	0	-3.000	-3.000	-3.000	0	-9.613	-23.613	0
	03580000 Geleistete Investitionszuschüsse an übrige	0,00	-3.000	-5.000	0	-3.000	-3.000	-3.000	0	-9.613	-23.613	0
	Bereiche											
2.	- Auszahlungen für Grundstücke, Gebäude und Bauten pp.	0,00	0	0	0	0	0	0	0	-3.864	-3.864	0
	05390000 Sonstige Betriebsgebäude	0,00	0	0	0	0	0	0	0	-3.864	-3.864	0
	= Summe investive Auszahlungen	0,00	-3.000	-5.000	0	-3.000	-3.000	-3.000	0	-13.477	-27.477	0
	= Saldo aus Investitionstätigkeit (Einzahlungen ./. Auszahlungen)	0,00	-3.000	-5.000	0	-3.000	-3.000	-3.000	0	-13.477	-27.477	0

Produktbereich	06	Kinder-, Jugend- und Familienhilfe
Produktebene/gruppe	06365	Kinderbetreuung in Kindertagesstätten
Produkt	0636503	Kindertagesstätten, Kindergärten, Spiel- und Lernstuben
Produkt	36503	Kindertagesstätten, Kindergärten, Spiel- und Lernstuben

Pos.	Inhalt	Ergebnis	Plan	Plan	VE	Plan	Plan	Plan	Plan	Bisher	Gesamtbetrag	Davon bereits	
		2021	2022	2023	2023	2024	2025	2026	Folgejahre	bereitgestellt		gezahlt	
		EUR	EUR	EUR	EUR	EUR	EUR	EUR	EUR	EUR	EUR	EUR	
		1	2	3	4	5	6	7	8	9	10	11	
Ohne Projektzuordnung													
2.	- Auszahlungen für Grundstücke, Gebäude und Bauten pp.	0,00	0	0	0	0	0	0	0	0	-9.456	-9.456	0
	05100000 Bebaute Grundstücke - mit eigenen Bauten -	0,00	0	0	0	0	0	0	0	0	-9.456	-9.456	0
	= Summe investive Auszahlungen	0,00	0	0	0	0	0	0	0	0	-9.456	-9.456	0
	= Saldo aus Investitionstätigkeit (Einzahlungen ./.	0,00	0	0	0	0	0	0	0	0	-9.456	-9.456	0
	Auszahlungen)												
3650300100 Kindergarten Breidenbach "Abenteuerland"													
3.	- Auszahlungen für Baumaßnahmen	0,00	0	0	0	0	0	0	0	0	-33.087	-33.087	0
	09510000 Anlagen im Bau - Hochbau	0,00	0	0	0	0	0	0	0	0	-33.087	-33.087	0
	= Summe investive Auszahlungen	0,00	0	0	0	0	0	0	0	0	-33.087	-33.087	0
	= Saldo aus Investitionstätigkeit (Einzahlungen ./.	0,00	0	0	0	0	0	0	0	0	-33.087	-33.087	0
	Auszahlungen)												
3650300101 Verbindungsbau Kindertagesstätten Breidenbach													
1.	+ Einzahlungen aus Investitionstätigkeit und -zuschüssen	11.122,06	0	0	0	0	0	0	0	0	100.098	100.098	0
	sowie aus Investitionsbeiträgen												
	36410990 Sonderposten aus bedingt rückzahlbaren	11.122,06	0	0	0	0	0	0	0	0	100.098	100.098	0
	Zuweisungen für Investitionen vom Land -												
	Konjunkturprogramm												
	= Summe investive Einzahlungen	11.122,06	0	0	0	0	0	0	0	0	100.098	100.098	0
3.	- Auszahlungen für Baumaßnahmen	0,00	0	0	0	0	0	0	0	0	-2.259	-2.259	0
	09510990 Anlagen im Bau - Hochbau	0,00	0	0	0	0	0	0	0	0	-2.259	-2.259	0
	= Summe investive Auszahlungen	0,00	0	0	0	0	0	0	0	0	-2.259	-2.259	0
	= Saldo aus Investitionstätigkeit (Einzahlungen ./.	11.122,06	0	0	0	0	0	0	0	0	97.838	97.838	0
	Auszahlungen)												
2.	+ Auszahlungen aus der Tilgung von Krediten und Anleihen	-13.479,77	-13.480	-13.480	0	-13.480	-13.480	-13.480	0	0	-134.797	-188.717	0

Produktbereich	06	Kinder-, Jugend- und Familienhilfe
Produktebene/gruppe	06365	Kinderbetreuung in Kindertagesstätten
Produkt	0636503	Kindertagesstätten, Kindergärten, Spiel- und Lernstuben
Produkt	36503	Kindertagesstätten, Kindergärten, Spiel- und Lernstuben

Pos.	Inhalt	Ergebnis	Plan	Plan	VE	Plan	Plan	Plan	Plan	Bisher	Gesamtbetrag	Davon bereits	
		2021	2022	2023	2023	2024	2025	2026	Folgejahre	bereitgestellt		gezahlt	
		EUR	EUR	EUR	EUR	EUR	EUR	EUR	EUR	EUR	EUR	EUR	
		1	2	3	4	5	6	7	8	9	10	11	
	42063990 Verbindlichkeiten aus Kreditaufnahmen für Investitionen Konjunkturprogramm - Laufzeit mehr als 5 Jahre	0,00	0	0	0	0	0	0	0	0	-26.959	-26.959	0
	42073990 Verbindlichkeiten aus Kreditaufnahmen für Investitionen bei Kreditinstituten Konjunkturprogramm - Laufzeit mehr als 5 Jahre	-13.479,77	-13.480	-13.480	0	-13.480	-13.480	-13.480	0	-107.838	-161.758	0	
=	Finanzmittelfluß aus der Finanzierungstätigkeit	-13.479,77	-13.480	-13.480	0	-13.480	-13.480	-13.480	0	-134.797	-188.717	0	

Produktbereich	06	Kinder-, Jugend- und Familienhilfe
Produktebene/gruppe	06365	Kinderbetreuung in Kindertagesstätten
Produkt	0636506	Förderung anderer Träger
Produkt	36506	Förderung anderer Träger

Pos.	Inhalt	Ergebnis	Plan	Plan	VE	Plan	Plan	Plan	Plan	Bisher	Gesamtbetrag	Davon bereits	
		2021	2022	2023	2023	2024	2025	2026	Folgejahre	bereitgestellt		gezahlt	
		EUR	EUR	EUR	EUR	EUR	EUR	EUR	EUR	EUR	EUR	EUR	
		1	2	3	4	5	6	7	8	9	10	11	
3650600103 Spielplatz Kinder- und Familienhaus "maia"													
1.	+ Einzahlungen aus Investitionstätigkeit und -zuschüssen sowie aus Investitionsbeiträgen	0,00	0	0	0	0	0	0	0	0	29.984	29.984	0
	<i>36180000 Sonderposten aus Zuschüssen von übrigen Bereichen</i>	<i>0,00</i>	<i>0</i>	<i>0</i>	<i>0</i>	<i>0</i>	<i>0</i>	<i>0</i>	<i>0</i>	<i>0</i>	<i>29.984</i>	<i>29.984</i>	<i>0</i>
	= Summe investive Einzahlungen	0,00	0	0	0	0	0	0	0	0	29.984	29.984	0
3.	- Auszahlungen für Baumaßnahmen	0,00	0	0	0	0	0	0	0	0	-39.009	-39.009	0
	<i>09530000 Anlagen im Bau - Sonstige Baumaßnahmen</i>	<i>0,00</i>	<i>0</i>	<i>0</i>	<i>0</i>	<i>0</i>	<i>0</i>	<i>0</i>	<i>0</i>	<i>0</i>	<i>-39.009</i>	<i>-39.009</i>	<i>0</i>
	= Summe investive Auszahlungen	0,00	0	0	0	0	0	0	0	0	-39.009	-39.009	0
	= Saldo aus Investitionstätigkeit (Einzahlungen ./. Auszahlungen)	0,00	0	0	0	0	0	0	0	0	-9.025	-9.025	0
3650600104 Kinder- und Familienhaus "maia"													
2.	+ Einzahlungen aus dem Abgang von Vermögensgegenständen des Sachanlagevermögens und des immateriellen Vermögens	0,00	0	0	0	0	0	0	0	0	100	100	0
	<i>08400000 Sonstige Betriebsausstattung</i>	<i>0,00</i>	<i>0</i>	<i>0</i>	<i>0</i>	<i>0</i>	<i>0</i>	<i>0</i>	<i>0</i>	<i>0</i>	<i>100</i>	<i>100</i>	<i>0</i>
	= Summe investive Einzahlungen	0,00	0	0	0	0	0	0	0	0	100	100	0
3.	- Auszahlungen für Baumaßnahmen	0,00	-3.000	0	0	0	0	0	0	0	-24.327	-24.327	0
	<i>09530000 Anlagen im Bau - Sonstige Baumaßnahmen</i>	<i>0,00</i>	<i>-3.000</i>	<i>0</i>	<i>0</i>	<i>0</i>	<i>0</i>	<i>0</i>	<i>0</i>	<i>0</i>	<i>-24.327</i>	<i>-24.327</i>	<i>0</i>
4.	- Auszahlungen für Investitionen in das sonstige Sachanlagevermögen	-854,82	-48.000	0	0	0	0	0	0	0	-52.109	-52.109	0
	<i>08400000 Sonstige Betriebsausstattung</i>	<i>-854,82</i>	<i>-48.000</i>	<i>0</i>	<i>0</i>	<i>0</i>	<i>0</i>	<i>0</i>	<i>0</i>	<i>0</i>	<i>-52.109</i>	<i>-52.109</i>	<i>0</i>
	= Summe investive Auszahlungen	-854,82	-51.000	0	0	0	0	0	0	0	-76.437	-76.437	0
	= Saldo aus Investitionstätigkeit (Einzahlungen ./. Auszahlungen)	-854,82	-51.000	0	0	0	0	0	0	0	-76.337	-76.337	0

Produktbereich	06	Kinder-, Jugend- und Familienhilfe
Produktebene/gruppe	06365	Kinderbetreuung in Kindertagesstätten
Produkt	0636506	Förderung anderer Träger
Produkt	36506	Förderung anderer Träger

Pos.	Inhalt	Ergebnis	Plan	Plan	VE	Plan	Plan	Plan	Plan	Bisher	Gesamtbetrag	Davon bereits	
		2021	2022	2023	2023	2024	2025	2026	Folgejahre	bereitgestellt		gezahlt	
		EUR	EUR	EUR	EUR	EUR	EUR	EUR	EUR	EUR	EUR	EUR	
		1	2	3	4	5	6	7	8	9	10	11	
3650600300 Kindertagesstätte Oberdieten													
1.	+ Einzahlungen aus Investitionstätigkeit und -zuschüssen sowie aus Investitionsbeiträgen	0,00	0	0	0	0	0	0	0	0	230.000	230.000	0
	36410000 Sonderposten aus bedingt rückzahlbaren Zuweisungen für Investitionen von Land	0,00	0	0	0	0	0	0	0	0	150.000	150.000	0
	36420000 Sonderposten aus bedingt rückzahlbaren Zuweisungen für Investitionen von Gemeinden (GV)	0,00	0	0	0	0	0	0	0	0	80.000	80.000	0
	= Summe investive Einzahlungen	0,00	0	0	0	0	0	0	0	0	230.000	230.000	0
3.	- Auszahlungen für Baumaßnahmen	0,00	0	0	0	0	0	0	0	0	-478.013	-478.013	0
	09510000 Anlagen im Bau - Hochbau	0,00	0	0	0	0	0	0	0	0	-478.013	-478.013	0
4.	- Auszahlungen für Investitionen in das sonstige Sachanlagevermögen	0,00	0	0	0	0	0	0	0	0	-990	-990	0
	08400000 Sonstige Betriebsausstattung	0,00	0	0	0	0	0	0	0	0	-990	-990	0
	= Summe investive Auszahlungen	0,00	0	0	0	0	0	0	0	0	-479.003	-479.003	0
	= Saldo aus Investitionstätigkeit (Einzahlungen ./. Auszahlungen)	0,00	0	0	0	0	0	0	0	0	-249.003	-249.003	0
1.	+ Einzahlungen aus der Aufnahme von Krediten und der Begebung von Anleihen	0,00	0	0	0	0	0	0	0	0	260.000	260.000	0
	42073000 Verbindlichkeiten aus Kreditaufnahmen für Investitionen bei Kredit- instituten - Laufzeit mehr als 5 Jahre in Euro	0,00	0	0	0	0	0	0	0	0	260.000	260.000	0
2.	+ Auszahlungen aus der Tilgung von Krediten und Anleihen	-10.400,00	0	0	0	0	0	0	0	0	-31.200	-31.200	0
	42073000 Verbindlichkeiten aus Kreditaufnahmen für Investitionen bei Kredit- instituten - Laufzeit mehr als 5 Jahre in Euro	-10.400,00	0	0	0	0	0	0	0	0	-31.200	-31.200	0
	= Finanzmittelfluß aus der Finanzierungstätigkeit	-10.400,00	0	0	0	0	0	0	0	0	228.800	228.800	0

Produktbereich	06	Kinder-, Jugend- und Familienhilfe
Produktebene/gruppe	06365	Kinderbetreuung in Kindertagesstätten
Produkt	0636506	Förderung anderer Träger
Produkt	36506	Förderung anderer Träger

Pos.	Inhalt	Ergebnis	Plan	Plan	VE	Plan	Plan	Plan	Plan	Bisher	Gesamtbetrag	Davon bereits	
		2021	2022	2023	2023	2024	2025	2026	Folgejahre	bereitgestellt		gezahlt	
		EUR	EUR	EUR	EUR	EUR	EUR	EUR	EUR	EUR	EUR	EUR	
		1	2	3	4	5	6	7	8	9	10	11	
3650600301 Kindertagesstätte Oberdieten Energetische Optimierung													
1.	+ Einzahlungen aus Investitionstätigkeit und -zuschüssen sowie aus Investitionsbeiträgen	0,00	0	0	0	0	0	0	0	0	23.777	23.777	0
	36410990 Sonderposten aus bedingt rückzahlbaren Zuweisungen für Investitionen vom Land - Konjunkturprogramm	0,00	0	0	0	0	0	0	0	0	23.777	23.777	0
	= Summe investive Einzahlungen	0,00	0	0	0	0	0	0	0	0	23.777	23.777	0
	= Saldo aus Investitionstätigkeit (Einzahlungen ./. Auszahlungen)	0,00	0	0	0	0	0	0	0	0	23.777	23.777	0
2.	+ Auszahlungen aus der Tilgung von Krediten und Anleihen	-594,44	-3.567	-3.567	0	-3.567	-3.567	-3.567	0	-33.289	-47.557	0	
	42063990 Verbindlichkeiten aus Kreditaufnahmen für Investitionen Konjunkturprogramm - Laufzeit mehr als 5 Jahre	0,00	0	0	0	0	0	0	0	-7.727	-7.727	0	
	42073990 Verbindlichkeiten aus Kreditaufnahmen für Investitionen bei Kreditinstituten Konjunkturprogramm - Laufzeit mehr als 5 Jahre	-594,44	-3.567	-3.567	0	-3.567	-3.567	-3.567	0	-25.561	-39.829	0	
	= Finanzmittelfluß aus der Finanzierungstätigkeit	-594,44	-3.567	-3.567	0	-3.567	-3.567	-3.567	0	-33.289	-47.557	0	
3650600302 Kindertagesstätte Oberdieten Erneuerung Heiztechnik													
1.	+ Einzahlungen aus Investitionstätigkeit und -zuschüssen sowie aus Investitionsbeiträgen	162,50	0	0	0	0	0	0	0	0	1.462	1.462	0
	36410990 Sonderposten aus bedingt rückzahlbaren Zuweisungen für Investitionen vom Land - Konjunkturprogramm	162,50	0	0	0	0	0	0	0	0	1.462	1.462	0
	= Summe investive Einzahlungen	162,50	0	0	0	0	0	0	0	0	1.462	1.462	0
	= Saldo aus Investitionstätigkeit (Einzahlungen ./. Auszahlungen)	162,50	0	0	0	0	0	0	0	0	1.462	1.462	0

Produktbereich	06	Kinder-, Jugend- und Familienhilfe
Produktebene/gruppe	06365	Kinderbetreuung in Kindertagesstätten
Produkt	0636506	Förderung anderer Träger
Produkt	36506	Förderung anderer Träger

Pos.	Inhalt	Ergebnis	Plan	Plan	VE	Plan	Plan	Plan	Plan	Bisher	Gesamtbetrag	Davon bereits
		2021	2022	2023	2023	2024	2025	2026	Folgejahre	bereitgestellt	EUR	gezahlt
		EUR	EUR	EUR	EUR	EUR	EUR	EUR	EUR	EUR	EUR	EUR
		1	2	3	4	5	6	7	8	9	10	11
2.	+ Auszahlungen aus der Tilgung von Krediten und Anleihen	-325,00	-325	-325	0	-325	-325	-325	0	-3.250	-4.550	0
	42063990 Verbindlichkeiten aus Kreditaufnahmen für	0,00	0	0	0	0	0	0	0	-650	-650	0
	Investitionen Konjunkturprogramm - Laufzeit mehr als 5											
	Jahre											
	42073990 Verbindlichkeiten aus Kreditaufnahmen für	-325,00	-325	-325	0	-325	-325	-325	0	-2.600	-3.900	0
	Investitionen bei Kreditinstituten Konjunkturprogramm -											
	Laufzeit mehr als 5 Jahre											
=	Finanzmittelfluß aus der Finanzierungstätigkeit	-325,00	-325	-325	0	-325	-325	-325	0	-3.250	-4.550	0

Produktbereich	06	Kinder-, Jugend- und Familienhilfe
Produktebene/gruppe	06366	Einrichtungen der Jugendarbeit
Produkt	0636602	Jugendzentren, Jugendclubs u.ä.
Produkt	36602	Jugendzentren, Jugendclubs u.ä.

Pos.	Inhalt	Ergebnis	Plan	Plan	VE	Plan	Plan	Plan	Plan	Bisher	Gesamtbetrag	Davon bereits
		2021	2022	2023	2023	2024	2025	2026	Folgejahre	bereitgestellt		gezahlt
		EUR	EUR	EUR	EUR	EUR	EUR	EUR	EUR	EUR	EUR	EUR
		1	2	3	4	5	6	7	8	9	10	11
Ohne Projektzuordnung												
1.	+ Einzahlungen aus Investitionstätigkeit und -zuschüssen sowie aus Investitionsbeiträgen	0,00	0	15.000	0	0	0	0	0	0	15.000	0
	<i>36170000 Sonderposten aus Zuschüssen von privaten Unternehmen</i>	<i>0,00</i>	<i>0</i>	<i>15.000</i>	<i>0</i>	<i>0</i>	<i>0</i>	<i>0</i>	<i>0</i>	<i>0</i>	<i>15.000</i>	<i>0</i>
2.	+ Einzahlungen aus dem Abgang von Vermögensgegenständen des Sachanlagevermögens und des immateriellen Vermögens	0,00	0	0	0	0	0	0	0	58.700	58.700	0
	<i>05100000 Bebaute Grundstücke - mit eigenen Bauten -</i>	<i>0,00</i>	<i>0</i>	<i>0</i>	<i>0</i>	<i>0</i>	<i>0</i>	<i>0</i>	<i>0</i>	<i>30.285</i>	<i>30.285</i>	<i>0</i>
	<i>05310000 Kindergärten, -tagesstätten und -horte, Jugend- und Freizeiteinrichtungen</i>	<i>0,00</i>	<i>0</i>	<i>0</i>	<i>0</i>	<i>0</i>	<i>0</i>	<i>0</i>	<i>0</i>	<i>28.415</i>	<i>28.415</i>	<i>0</i>
	= Summe investive Einzahlungen	0,00	0	15.000	0	0	0	0	0	58.700	73.700	0
4.	- Auszahlungen für Investitionen in das sonstige Sachanlagevermögen	0,00	0	-25.000	0	0	0	0	0	-1.793	-26.793	0
	<i>08400000 Sonstige Betriebsausstattung</i>	<i>0,00</i>	<i>0</i>	<i>-25.000</i>	<i>0</i>	<i>0</i>	<i>0</i>	<i>0</i>	<i>0</i>	<i>-1.793</i>	<i>-26.793</i>	<i>0</i>
	= Summe investive Auszahlungen	0,00	0	-25.000	0	0	0	0	0	-1.793	-26.793	0
	= Saldo aus Investitionstätigkeit (Einzahlungen ./. Auszahlungen)	0,00	0	-10.000	0	0	0	0	0	56.906	46.906	0

Produktbereich	06	Kinder-, Jugend- und Familienhilfe
Produktebene/gruppe	06366	Einrichtungen der Jugendarbeit
Produkt	0636603	Sonstige Einrichtungen der Jugendarbeit
Produkt	36603	Sonstige Einrichtungen der Jugendarbeit

Pos.	Inhalt	Ergebnis	Plan	Plan	VE	Plan	Plan	Plan	Plan	Bisher	Gesamtbetrag	Davon bereits	
		2021	2022	2023	2023	2024	2025	2026	Folgejahre	bereitgestellt		gezahlt	
		EUR	EUR	EUR	EUR	EUR	EUR	EUR	EUR	EUR	EUR	EUR	
		1	2	3	4	5	6	7	8	9	10	11	
Ohne Projektzuordnung													
2.	+ Einzahlungen aus dem Abgang von Vermögensgegenständen des Sachanlagevermögens und des immateriellen Vermögens	0,00	0	0	0	0	0	0	0	0	64.942	64.942	0
	05100000 Bebaute Grundstücke - mit eigenen Bauten -	0,00	0	0	0	0	0	0	0	0	64.942	64.942	0
	= Summe investive Einzahlungen	0,00	0	0	0	0	0	0	0	0	64.942	64.942	0
2.	- Auszahlungen für Grundstücke, Gebäude und Bauten pp.	0,00	0	0	0	0	0	0	0	0	-5.190	-5.190	0
	05100000 Bebaute Grundstücke - mit eigenen Bauten -	0,00	0	0	0	0	0	0	0	0	-4.284	-4.284	0
	05600000 Grundstückseinrichtungen	0,00	0	0	0	0	0	0	0	0	-905	-905	0
4.	- Auszahlungen für Investitionen in das sonstige Sachanlagevermögen	-3.765,15	0	-2.800	0	0	0	0	0	0	-61.242	-64.042	0
	08400000 Sonstige Betriebsausstattung	-3.765,15	0	-2.800	0	0	0	0	0	0	-61.242	-64.042	0
	= Summe investive Auszahlungen	-3.765,15	0	-2.800	0	0	0	0	0	0	-66.432	-69.232	0
	= Saldo aus Investitionstätigkeit (Einzahlungen ./ Auszahlungen)	-3.765,15	0	-2.800	0	0	0	0	0	0	-1.490	-4.290	0
3660300200 Kinderspielplatz Wolzhausen													
2.	- Auszahlungen für Grundstücke, Gebäude und Bauten pp.	0,00	-4.000	0	0	0	0	0	0	0	-4.000	-4.000	0
	05600000 Grundstückseinrichtungen	0,00	-4.000	0	0	0	0	0	0	0	-4.000	-4.000	0
	= Summe investive Auszahlungen	0,00	-4.000	0	0	0	0	0	0	0	-4.000	-4.000	0
	= Saldo aus Investitionstätigkeit (Einzahlungen ./ Auszahlungen)	0,00	-4.000	0	0	0	0	0	0	0	-4.000	-4.000	0
3660300500 Funktionsgebäude Zeltplatz Wiesenbach													
3.	- Auszahlungen für Baumaßnahmen	0,00	0	0	0	0	0	0	0	0	-12.015	-12.015	0
	09510000 Anlagen im Bau - Hochbau	0,00	0	0	0	0	0	0	0	0	-12.015	-12.015	0
	= Summe investive Auszahlungen	0,00	0	0	0	0	0	0	0	0	-12.015	-12.015	0

Produktbereich	08	Sportförderung
Produktebene/gruppe	08421	Förderung des Sports
Produkt	0842101	Allgemeine Sportförderung
Produkt	42101	Allgemeine Sportförderung

Pos.	Inhalt	Ergebnis	Plan	Plan	VE	Plan	Plan	Plan	Plan	Bisher	Gesamtbetrag	Davon bereits
		2021	2022	2023	2023	2024	2025	2026	Folgejahre	bereitgestellt		gezahlt
		EUR	EUR	EUR	EUR	EUR	EUR	EUR	EUR	EUR	EUR	EUR
		1	2	3	4	5	6	7	8	9	10	11
Ohne Projektzuordnung												
1.	- Auszahlungen für aktivierte Investitionszuweisungen	-4.643,88	-5.000	-5.000	0	-5.000	-5.000	-5.000	0	-76.679	-96.679	0
	<i>03580000 Geleistete Investitionszuschüsse an übrige Bereiche</i>	<i>-4.643,88</i>	<i>-5.000</i>	<i>-5.000</i>	<i>0</i>	<i>-5.000</i>	<i>-5.000</i>	<i>-5.000</i>	<i>0</i>	<i>-76.679</i>	<i>-96.679</i>	<i>0</i>
	= Summe investive Auszahlungen	-4.643,88	-5.000	-5.000	0	-5.000	-5.000	-5.000	0	-76.679	-96.679	0
	= Saldo aus Investitionstätigkeit (Einzahlungen ./ Auszahlungen)	-4.643,88	-5.000	-5.000	0	-5.000	-5.000	-5.000	0	-76.679	-96.679	0

Produktbereich	08	Sportförderung
Produktebene/gruppe	08424	Sportstätten und Bäder
Produkt	0842401	Kommunale Sportstätten
Produkt	42401	Kommunale Sportstätten

Pos.	Inhalt	Ergebnis	Plan	Plan	VE	Plan	Plan	Plan	Plan	Bisher	Gesamtbetrag	Davon bereits
		2021	2022	2023	2023	2024	2025	2026	Folgejahre	bereitgestellt		gezahlt
		EUR	EUR	EUR	EUR	EUR	EUR	EUR	EUR	EUR	EUR	EUR
		1	2	3	4	5	6	7	8	9	10	11
Ohne Projektzuordnung												
4.	- Auszahlungen für Investitionen in das sonstige Sachanlagevermögen	-6.971,04	-4.000	-13.400	0	0	0	0	0	-54.420	-67.820	0
	08400000 Sonstige Betriebsausstattung	-6.971,04	-4.000	-13.400	0	0	0	0	0	-54.420	-67.820	0
	= Summe investive Auszahlungen	-6.971,04	-4.000	-13.400	0	0	0	0	0	-54.420	-67.820	0
	= Saldo aus Investitionstätigkeit (Einzahlungen ./ Auszahlungen)	-6.971,04	-4.000	-13.400	0	0	0	0	0	-54.420	-67.820	0
4240100100 Sportanlage Gunterstal												
3.	- Auszahlungen für Baumaßnahmen	0,00	0	0	0	0	0	0	0	-59.690	-59.690	0
	09510000 Anlagen im Bau - Hochbau	0,00	0	0	0	0	0	0	0	-59.690	-59.690	0
	= Summe investive Auszahlungen	0,00	0	0	0	0	0	0	0	-59.690	-59.690	0
	= Saldo aus Investitionstätigkeit (Einzahlungen ./ Auszahlungen)	0,00	0	0	0	0	0	0	0	-59.690	-59.690	0
4240100103 Kunststofflaufbahn Gunterstal												
1.	+ Einzahlungen aus Investitionstätigkeit und -zuschüssen sowie aus Investitionsbeiträgen	0,00	0	0	0	0	0	0	0	22.000	22.000	0
	36420000 Sonderposten aus bedingt rückzahlbaren Zuweisungen für Investitionen von Gemeinden (GV)	0,00	0	0	0	0	0	0	0	22.000	22.000	0
	= Summe investive Einzahlungen	0,00	0	0	0	0	0	0	0	22.000	22.000	0
2.	- Auszahlungen für Grundstücke, Gebäude und Bauten pp.	0,00	0	0	0	0	0	0	0	-41.658	-41.658	0
	05330000 Sportanlagen, Schwimm- und Hallenbäder	0,00	0	0	0	0	0	0	0	-41.658	-41.658	0
	= Summe investive Auszahlungen	0,00	0	0	0	0	0	0	0	-41.658	-41.658	0
	= Saldo aus Investitionstätigkeit (Einzahlungen ./ Auszahlungen)	0,00	0	0	0	0	0	0	0	-19.658	-19.658	0
4240100104 Kleinsporthalle Breidenbach												

Produktbereich	08	Sportförderung
Produktebene/gruppe	08424	Sportstätten und Bäder
Produkt	0842401	Kommunale Sportstätten
Produkt	42401	Kommunale Sportstätten

Pos.	Inhalt	Ergebnis	Plan	Plan	VE	Plan	Plan	Plan	Plan	Bisher	Gesamtbetrag	Davon bereits
		2021	2022	2023	2023	2024	2025	2026	Folgejahre	bereitgestellt		gezahlt
		EUR	EUR	EUR	EUR	EUR	EUR	EUR	EUR	EUR	EUR	EUR
		1	2	3	4	5	6	7	8	9	10	11
1.	+ Einzahlungen aus Investitionstätigkeit und -zuschüssen sowie aus Investitionsbeiträgen	15.000,00	0	0	0	0	0	0	0	15.000	15.000	0
	36420000 Sonderposten aus bedingt rückzahlbaren Zuweisungen für Investitionen von Gemeinden (GV)	15.000,00	0	0	0	0	0	0	0	15.000	15.000	0
	= Summe investive Einzahlungen	15.000,00	0	0	0	0	0	0	0	15.000	15.000	0
3.	- Auszahlungen für Baumaßnahmen	-69.731,23	0	0	0	0	0	0	0	-69.731	-69.731	0
	09520000 Anlagen im Bau - Tiefbau	-69.731,23	0	0	0	0	0	0	0	-69.731	-69.731	0
	= Summe investive Auszahlungen	-69.731,23	0	0	0	0	0	0	0	-69.731	-69.731	0
	= Saldo aus Investitionstätigkeit (Einzahlungen ./. Auszahlungen)	-54.731,23	0	0	0	0	0	0	0	-54.731	-54.731	0
4240100500 Kleinsporthalle Wiesenbach												
1.	+ Einzahlungen aus Investitionstätigkeit und -zuschüssen sowie aus Investitionsbeiträgen	32.508,00	0	0	0	0	0	0	0	68.634	68.634	0
	36180000 Sonderposten aus Zuschüssen von übrigen Bereichen	0,00	0	0	0	0	0	0	0	36.126	36.126	0
	36420000 Sonderposten aus bedingt rückzahlbaren Zuweisungen für Investitionen von Gemeinden (GV)	32.508,00	0	0	0	0	0	0	0	32.508	32.508	0
	= Summe investive Einzahlungen	32.508,00	0	0	0	0	0	0	0	68.634	68.634	0
3.	- Auszahlungen für Baumaßnahmen	0,00	0	0	0	0	0	0	0	-101.487	-101.487	0
	09510000 Anlagen im Bau - Hochbau	0,00	0	0	0	0	0	0	0	-101.487	-101.487	0
	= Summe investive Auszahlungen	0,00	0	0	0	0	0	0	0	-101.487	-101.487	0
	= Saldo aus Investitionstätigkeit (Einzahlungen ./. Auszahlungen)	32.508,00	0	0	0	0	0	0	0	-32.853	-32.853	0
4240101000 Digitale Dorflinde Sportanlage Gunterstal												
2.	- Auszahlungen für Grundstücke, Gebäude und Bauten pp.	0,00	0	-3.000	0	0	0	0	0	0	-3.000	0

Produktbereich	08	Sportförderung
Produktebene/gruppe	08424	Sportstätten und Bäder
Produkt	0842401	Kommunale Sportstätten
Produkt	42401	Kommunale Sportstätten

Pos.	Inhalt	Ergebnis	Plan	Plan	VE	Plan	Plan	Plan	Plan	Bisher	Gesamtbetrag	Davon bereits
		2021	2022	2023	2023	2024	2025	2026	Folgejahre	bereitgestellt		gezahlt
		EUR	EUR	EUR	EUR	EUR	EUR	EUR	EUR	EUR	EUR	EUR
		1	2	3	4	5	6	7	8	9	10	11
	06190000 Sonstiges allgemeines Infrastrukturvermögen	0,00	0	-3.000	0	0	0	0	0	0	-3.000	0
=	Summe investive Auszahlungen	0,00	0	-3.000	0	0	0	0	0	0	-3.000	0
=	Saldo aus Investitionstätigkeit (Einzahlungen ./. Auszahlungen)	0,00	0	-3.000	0	0	0	0	0	0	-3.000	0
4240101001 Transponterssystem Sporthalle Breidenbach												
4.	- Auszahlungen für Investitionen in das sonstige Sachanlagevermögen	0,00	0	0	0	-8.000	0	0	0	0	-8.000	0
	08400000 Sonstige Betriebsausstattung	0,00	0	0	0	-8.000	0	0	0	0	-8.000	0
=	Summe investive Auszahlungen	0,00	0	0	0	-8.000	0	0	0	0	-8.000	0
=	Saldo aus Investitionstätigkeit (Einzahlungen ./. Auszahlungen)	0,00	0	0	0	-8.000	0	0	0	0	-8.000	0
4240103000 Transponterssystem Sporthalle Oberdielen												
4.	- Auszahlungen für Investitionen in das sonstige Sachanlagevermögen	0,00	0	0	0	0	-8.000	0	0	0	-8.000	0
	08400000 Sonstige Betriebsausstattung	0,00	0	0	0	0	-8.000	0	0	0	-8.000	0
=	Summe investive Auszahlungen	0,00	0	0	0	0	-8.000	0	0	0	-8.000	0
=	Saldo aus Investitionstätigkeit (Einzahlungen ./. Auszahlungen)	0,00	0	0	0	0	-8.000	0	0	0	-8.000	0
4240105001 Transponterssystem Kleinsporthalle Wiesenbach												
4.	- Auszahlungen für Investitionen in das sonstige Sachanlagevermögen	0,00	0	-18.000	0	0	0	0	0	0	-18.000	0
	08400000 Sonstige Betriebsausstattung	0,00	0	-18.000	0	0	0	0	0	0	-18.000	0
=	Summe investive Auszahlungen	0,00	0	-18.000	0	0	0	0	0	0	-18.000	0
=	Saldo aus Investitionstätigkeit (Einzahlungen ./. Auszahlungen)	0,00	0	-18.000	0	0	0	0	0	0	-18.000	0

Produktbereich 08 Sportförderung
 Produktebene/gruppe 08424 Sportsstätten und Bäder
 Produkt 0842401 Kommunale Sportstätten
 Produkt 42401 Kommunale Sportstätten

Pos.	Inhalt	Ergebnis	Plan	Plan	VE	Plan	Plan	Plan	Plan	Bisher	Gesamtbetrag	Davon bereits
		2021	2022	2023	2023	2024	2025	2026	Folgejahre	bereitgestellt		gezahlt
		EUR	EUR	EUR	EUR	EUR	EUR	EUR	EUR	EUR	EUR	EUR
		1	2	3	4	5	6	7	8	9	10	11

Produktbereich	08	Sportförderung
Produktebene/gruppe	08424	Sportsstätten und Bäder
Produkt	0842402	Kommunale Bäder
Produkt	42402	Kommunale Bäder

Pos.	Inhalt	Ergebnis	Plan	Plan	VE	Plan	Plan	Plan	Plan	Bisher	Gesamtbetrag	Davon bereits	
		2021	2022	2023	2023	2024	2025	2026	Folgejahre	bereitgestellt		gezahlt	
		EUR	EUR	EUR	EUR	EUR	EUR	EUR	EUR	EUR	EUR	EUR	
		1	2	3	4	5	6	7	8	9	10	11	
Ohne Projektzuordnung													
1.	+ Einzahlungen aus Investitionstätigkeit und -zuschüssen sowie aus Investitionsbeiträgen	0,00	0	0	0	0	0	0	0	0	2.149	2.149	0
	36380000 Sonderposten aus Zuschüssen von übrigen Bereichen	0,00	0	0	0	0	0	0	0	0	2.149	2.149	0
	= Summe investive Einzahlungen	0,00	0	0	0	0	0	0	0	0	2.149	2.149	0
2.	- Auszahlungen für Grundstücke, Gebäude und Bauten pp.	0,00	0	0	0	0	0	0	0	0	-3.442	-3.442	0
	05600000 Grundstückseinrichtungen	0,00	0	0	0	0	0	0	0	0	-3.442	-3.442	0
4.	- Auszahlungen für Investitionen in das sonstige Sachanlagevermögen	-3.458,07	-10.000	0	0	0	0	0	0	0	-30.237	-30.237	0
	08400000 Sonstige Betriebsausstattung	-3.458,07	-10.000	0	0	0	0	0	0	0	-30.237	-30.237	0
	= Summe investive Auszahlungen	-3.458,07	-10.000	0	0	0	0	0	0	0	-33.680	-33.680	0
	= Saldo aus Investitionstätigkeit (Einzahlungen ./. Auszahlungen)	-3.458,07	-10.000	0	0	0	0	0	0	0	-31.531	-31.531	0
4240200600 Schwimmbad Niederdieten													
1.	+ Einzahlungen aus Investitionstätigkeit und -zuschüssen sowie aus Investitionsbeiträgen	0,00	0	0	0	0	0	0	0	0	81.510	81.510	0
	36400000 Sonderposten aus bedingt rückzahlbaren Zuweisungen für Investitionen von Bund	0,00	0	0	0	0	0	0	0	0	6.510	6.510	0
	36420000 Sonderposten aus bedingt rückzahlbaren Zuweisungen für Investitionen von Gemeinden (GV)	0,00	0	0	0	0	0	0	0	0	75.000	75.000	0
	= Summe investive Einzahlungen	0,00	0	0	0	0	0	0	0	0	81.510	81.510	0
3.	- Auszahlungen für Baumaßnahmen	-130.940,07	0	-40.000	0	0	0	0	0	0	-311.957	-351.957	0
	09510000 Anlagen im Bau - Hochbau	-130.940,07	0	0	0	0	0	0	0	0	-311.957	-311.957	0
	09520000 Anlagen im Bau - Tiefbau	0,00	0	-40.000	0	0	0	0	0	0	0	-40.000	0
	= Summe investive Auszahlungen	-130.940,07	0	-40.000	0	0	0	0	0	0	-311.957	-351.957	0

Produktbereich 08 Sportförderung
 Produktebene/gruppe 08424 Sportsstätten und Bäder
 Produkt 0842402 Kommunale Bäder
 Produkt 42402 Kommunale Bäder

Pos.	Inhalt	Ergebnis	Plan	Plan	VE	Plan	Plan	Plan	Plan	Bisher	Gesamtbetrag	Davon bereits	
		2021	2022	2023	2023	2024	2025	2026	Folgejahre	bereitgestellt	EUR	gezahlt	
		EUR	EUR	EUR	EUR	EUR	EUR	EUR	EUR	EUR	EUR	EUR	
		1	2	3	4	5	6	7	8	9	10	11	
=	Saldo aus Investitionstätigkeit (Einzahlungen ./. Auszahlungen)	-130.940,07	0	-40.000	0	0	0	0	0	0	-230.447	-270.447	0

Produktbereich	11	Ver- und Entsorgung
Produktebene/gruppe	11531	Elektrizitätsversorgung
Produkt	1153102	Elektrizitätsversorgung
Produkt	53102	Elektrizitätsversorgung

Pos.	Inhalt	Ergebnis	Plan	Plan	VE	Plan	Plan	Plan	Plan	Bisher	Gesamtbetrag	Davon bereits
		2021	2022	2023	2023	2024	2025	2026	Folgejahre	bereitgestellt		gezahlt
		EUR	EUR	EUR	EUR	EUR	EUR	EUR	EUR	EUR	EUR	EUR
		1	2	3	4	5	6	7	8	9	10	11
Ohne Projektzuordnung												
5.	- Auszahlungen für Investitionen in das Finanzanlagevermögen	-6.702,36	-6.172	-5.641	0	-5.110	-4.579	-4.048	0	-86.891	-106.269	0
	13909000 Sonstige Anteile	-6.702,36	-6.172	-5.641	0	-5.110	-4.579	-4.048	0	-86.891	-106.269	0
=	Summe investive Auszahlungen	-6.702,36	-6.172	-5.641	0	-5.110	-4.579	-4.048	0	-86.891	-106.269	0
=	Saldo aus Investitionstätigkeit (Einzahlungen ./. Auszahlungen)	-6.702,36	-6.172	-5.641	0	-5.110	-4.579	-4.048	0	-86.891	-106.269	0

Produktbereich	11	Ver- und Entsorgung
Produktebene/gruppe	11531	Elektrizitätsversorgung
Produkt	1153103	Windpark Schwarzenberg
Produkt	53103	Windpark Schwarzenberg

Pos.	Inhalt	Ergebnis	Plan	Plan	VE	Plan	Plan	Plan	Plan	Bisher	Gesamtbetrag	Davon bereits
		2021	2022	2023	2023	2024	2025	2026	Folgejahre	bereitgestellt		gezahlt
		EUR	EUR	EUR	EUR	EUR	EUR	EUR	EUR	EUR	EUR	EUR
		1	2	3	4	5	6	7	8	9	10	11
Ohne Projektzuordnung												
3.	+ Einzahlungen aus Abgängen von Vermögensgegenständen des Finanzanlagevermögens	0,00	0	222.222	0	444.444	408.333	300.000	0	888.888	2.263.887	0
	<i>14500000 Ungesicherte Ausleihungen an Unternehmen mit Beteiligungsverhältnis</i>	<i>0,00</i>	<i>0</i>	<i>222.222</i>	<i>0</i>	<i>444.444</i>	<i>408.333</i>	<i>300.000</i>	<i>0</i>	<i>888.888</i>	<i>2.263.887</i>	<i>0</i>
	= Summe investive Einzahlungen	0,00	0	222.222	0	444.444	408.333	300.000	0	888.888	2.263.887	0
	= Saldo aus Investitionstätigkeit (Einzahlungen ./. Auszahlungen)	0,00	0	222.222	0	444.444	408.333	300.000	0	888.888	2.263.887	0
2.	+ Auszahlungen aus der Tilgung von Krediten und Anleihen	-111.111,12	0	-60.000	0	-120.000	-195.000	-420.000	0	-1.000.000	-1.795.000	0
	<i>42073300 Verbindlichkeiten aus Kreditaufnahmen für WPS - Laufzeit mehr als 5 Jahre</i>	<i>-111.111,12</i>	<i>0</i>	<i>-60.000</i>	<i>0</i>	<i>-120.000</i>	<i>-195.000</i>	<i>-420.000</i>	<i>0</i>	<i>-1.000.000</i>	<i>-1.795.000</i>	<i>0</i>
	= Finanzmittelfluß aus der Finanzierungstätigkeit	-111.111,12	0	-60.000	0	-120.000	-195.000	-420.000	0	-1.000.000	-1.795.000	0

Produktbereich	11	Ver- und Entsorgung
Produktebene/gruppe	11533	Wasserversorgung
Produkt	1153301	Wasserversorgung
Produkt	53301	Wasserversorgung

Pos.	Inhalt	Ergebnis	Plan	Plan	VE	Plan	Plan	Plan	Plan	Bisher	Gesamtbetrag	Davon bereits	
		2021	2022	2023	2023	2024	2025	2026	Folgejahre	bereitgestellt		gezahlt	
		EUR	EUR	EUR	EUR	EUR	EUR	EUR	EUR	EUR	EUR	EUR	
		1	2	3	4	5	6	7	8	9	10	11	
Ohne Projektzuordnung													
2.	+ Einzahlungen aus dem Abgang von Vermögensgegenständen des Sachanlagevermögens und des immateriellen Vermögens	0,00	0	0	0	0	0	0	0	0	2.108	2.108	0
	<i>08100000 Fuhrpark</i>	0,00	0	0	0	0	0	0	0	0	1.008	1.008	0
	<i>08400000 Sonstige Betriebsausstattung</i>	0,00	0	0	0	0	0	0	0	0	1.100	1.100	0
	= Summe investive Einzahlungen	0,00	0	0	0	0	0	0	0	0	2.108	2.108	0
4.	- Auszahlungen für Investitionen in das sonstige Sachanlagevermögen	-4.370,70	-2.000	-54.000	0	-2.000	-2.000	-2.000	0	0	-33.854	-93.854	0
	<i>02400000 Lizenzen, DV-Software</i>	0,00	0	-15.000	0	0	0	0	0	0	0	-15.000	0
	<i>08400000 Sonstige Betriebsausstattung</i>	-4.370,70	-2.000	-27.000	0	-2.000	-2.000	-2.000	0	0	-33.854	-66.854	0
	<i>08500000 Büromaschinen, Organisationsmittel, Datenverarbeitungs- und</i>	0,00	0	-12.000	0	0	0	0	0	0	0	-12.000	0
	= Summe investive Auszahlungen	-4.370,70	-2.000	-54.000	0	-2.000	-2.000	-2.000	0	-33.854	-93.854	0	
	= Saldo aus Investitionstätigkeit (Einzahlungen ./.	-4.370,70	-2.000	-54.000	0	-2.000	-2.000	-2.000	0	-31.746	-91.746	0	
	Auszahlungen)												
5330100004 Neuanschaffung Betriebstechnik													
2.	- Auszahlungen für Grundstücke, Gebäude und Bauten pp.	0,00	0	0	0	0	0	0	0	0	-69.201	-69.201	0
	<i>06580000 Nutzwasseranlagen</i>	0,00	0	0	0	0	0	0	0	0	-69.201	-69.201	0
	= Summe investive Auszahlungen	0,00	0	0	0	0	0	0	0	0	-69.201	-69.201	0
	= Saldo aus Investitionstätigkeit (Einzahlungen ./.	0,00	0	0	0	0	0	0	0	0	-69.201	-69.201	0
	Auszahlungen)												
5330100005 Wolzhausen Entsäuerungsanlage													
3.	- Auszahlungen für Baumaßnahmen	0,00	0	0	0	0	0	0	0	0	-30.362	-30.362	0
	<i>09520000 Anlagen im Bau - Tiefbau</i>	0,00	0	0	0	0	0	0	0	0	-30.362	-30.362	0
	= Summe investive Auszahlungen	0,00	0	0	0	0	0	0	0	0	-30.362	-30.362	0

Produktbereich	11	Ver- und Entsorgung
Produktebene/gruppe	11533	Wasserversorgung
Produkt	1153301	Wasserversorgung
Produkt	53301	Wasserversorgung

Pos.	Inhalt	Ergebnis	Plan	Plan	VE	Plan	Plan	Plan	Plan	Bisher	Gesamtbetrag	Davon bereits
		2021	2022	2023	2023	2024	2025	2026	Folgejahre	bereitgestellt		gezahlt
		EUR	EUR	EUR	EUR	EUR	EUR	EUR	EUR	EUR	EUR	EUR
		1	2	3	4	5	6	7	8	9	10	11
	= Saldo aus Investitionstätigkeit (Einzahlungen ./. Auszahlungen)	0,00	0	0	0	0	0	0	0	-30.362	-30.362	0
533010007	Umrüstung digitale Wasseruhren											
2.	- Auszahlungen für Grundstücke, Gebäude und Bauten pp. 06580000 Nutzwasseranlagen	-4.179,75	0	0	0	0	0	0	0	-231.881	-231.881	0
		-4.179,75	0	0	0	0	0	0	0	-231.881	-231.881	0
	= Summe investive Auszahlungen	-4.179,75	0	0	0	0	0	0	0	-231.881	-231.881	0
	= Saldo aus Investitionstätigkeit (Einzahlungen ./. Auszahlungen)	-4.179,75	0	0	0	0	0	0	0	-231.881	-231.881	0
533010008	Wolzhausen TB Vorm Dorn Behältereinbau											
3.	- Auszahlungen für Baumaßnahmen 09510000 Anlagen im Bau - Hochbau	0,00	0	0	0	0	0	0	0	-16.806	-16.806	0
		0,00	0	0	0	0	0	0	0	-16.806	-16.806	0
	= Summe investive Auszahlungen	0,00	0	0	0	0	0	0	0	-16.806	-16.806	0
	= Saldo aus Investitionstätigkeit (Einzahlungen ./. Auszahlungen)	0,00	0	0	0	0	0	0	0	-16.806	-16.806	0
533010102	Breidenbach Kindergartenweg											
3.	- Auszahlungen für Baumaßnahmen 09520000 Anlagen im Bau - Tiefbau	0,00	0	0	0	0	0	0	0	-1.813	-1.813	0
		0,00	0	0	0	0	0	0	0	-1.813	-1.813	0
	= Summe investive Auszahlungen	0,00	0	0	0	0	0	0	0	-1.813	-1.813	0
	= Saldo aus Investitionstätigkeit (Einzahlungen ./. Auszahlungen)	0,00	0	0	0	0	0	0	0	-1.813	-1.813	0
533010103	Breidenbach Hauptstraße											
3.	- Auszahlungen für Baumaßnahmen 09520000 Anlagen im Bau - Tiefbau	-1.908,00	-200.000	0	0	0	0	0	0	-201.908	-201.908	0
		-1.908,00	-200.000	0	0	0	0	0	0	-201.908	-201.908	0
	= Summe investive Auszahlungen	-1.908,00	-200.000	0	0	0	0	0	0	-201.908	-201.908	0

Produktbereich	11	Ver- und Entsorgung
Produktebene/gruppe	11533	Wasserversorgung
Produkt	1153301	Wasserversorgung
Produkt	53301	Wasserversorgung

Pos.	Inhalt	Ergebnis	Plan	Plan	VE	Plan	Plan	Plan	Plan	Bisher	Gesamtbetrag	Davon bereits
		2021	2022	2023	2023	2024	2025	2026	Folgejahre	bereitgestellt		gezahlt
		EUR	EUR	EUR	EUR	EUR	EUR	EUR	EUR	EUR	EUR	EUR
		1	2	3	4	5	6	7	8	9	10	11
=	Summe investive Auszahlungen	0,00	0	0	0	0	0	0	0	-20.196	-20.196	0
=	Saldo aus Investitionstätigkeit (Einzahlungen ./. Auszahlungen)	0,00	0	0	0	0	0	0	0	-20.196	-20.196	0
5330101021 Breidenbach Druckerhöhungsanlage Ulmenstraße												
3.	- Auszahlungen für Baumaßnahmen	0,00	0	0	0	0	0	0	0	-34.185	-34.185	0
	<i>09510000 Anlagen im Bau - Hochbau</i>	0,00	0	0	0	0	0	0	0	-34.185	-34.185	0
=	Summe investive Auszahlungen	0,00	0	0	0	0	0	0	0	-34.185	-34.185	0
=	Saldo aus Investitionstätigkeit (Einzahlungen ./. Auszahlungen)	0,00	0	0	0	0	0	0	0	-34.185	-34.185	0
5330101022 Breidenbach Ulmenstraße												
1.	+ Einzahlungen aus Investitionstätigkeit und -zuschüssen sowie aus Investitionsbeiträgen	0,00	0	0	0	0	0	0	0	23.966	23.966	0
	<i>36600000 Sonderposten aus Beiträgen</i>	0,00	0	0	0	0	0	0	0	23.966	23.966	0
=	Summe investive Einzahlungen	0,00	0	0	0	0	0	0	0	23.966	23.966	0
3.	- Auszahlungen für Baumaßnahmen	0,00	0	0	0	0	0	0	0	-62.360	-62.360	0
	<i>09520000 Anlagen im Bau - Tiefbau</i>	0,00	0	0	0	0	0	0	0	-62.360	-62.360	0
=	Summe investive Auszahlungen	0,00	0	0	0	0	0	0	0	-62.360	-62.360	0
=	Saldo aus Investitionstätigkeit (Einzahlungen ./. Auszahlungen)	0,00	0	0	0	0	0	0	0	-38.394	-38.394	0
5330101024 Breidenbach Pumpleitung Hochbehälter												
3.	- Auszahlungen für Baumaßnahmen	0,00	0	0	0	0	0	0	0	-287.515	-287.515	0
	<i>09520000 Anlagen im Bau - Tiefbau</i>	0,00	0	0	0	0	0	0	0	-287.515	-287.515	0
=	Summe investive Auszahlungen	0,00	0	0	0	0	0	0	0	-287.515	-287.515	0
=	Saldo aus Investitionstätigkeit (Einzahlungen ./. Auszahlungen)	0,00	0	0	0	0	0	0	0	-287.515	-287.515	0

Produktbereich	11	Ver- und Entsorgung
Produktebene/gruppe	11533	Wasserversorgung
Produkt	1153301	Wasserversorgung
Produkt	53301	Wasserversorgung

Pos.	Inhalt	Ergebnis	Plan	Plan	VE	Plan	Plan	Plan	Plan	Bisher	Gesamtbetrag	Davon bereits
		2021	2022	2023	2023	2024	2025	2026	Folgejahre	bereitgestellt		gezahlt
		EUR	EUR	EUR	EUR	EUR	EUR	EUR	EUR	EUR	EUR	EUR
		1	2	3	4	5	6	7	8	9	10	11
5330101025 Breidenbach Frankfurter Straße												
3.	- Auszahlungen für Baumaßnahmen	0,00	0	0	0	0	0	0	0	-2.056	-2.056	0
	<i>09520000 Anlagen im Bau - Tiefbau</i>	<i>0,00</i>	<i>0</i>	<i>0</i>	<i>0</i>	<i>0</i>	<i>0</i>	<i>0</i>	<i>0</i>	<i>-2.056</i>	<i>-2.056</i>	<i>0</i>
	= Summe investive Auszahlungen	0,00	0	0	0	0	0	0	0	-2.056	-2.056	0
	= Saldo aus Investitionstätigkeit (Einzahlungen ./.	0,00	0	0	0	0	0	0	0	-2.056	-2.056	0
	Auszahlungen)											
5330102004 Wolzhausen Leitung entlang der Landesstraße												
3.	- Auszahlungen für Baumaßnahmen	0,00	0	0	0	0	0	0	0	-30.982	-30.982	0
	<i>09520000 Anlagen im Bau - Tiefbau</i>	<i>0,00</i>	<i>0</i>	<i>0</i>	<i>0</i>	<i>0</i>	<i>0</i>	<i>0</i>	<i>0</i>	<i>-30.982</i>	<i>-30.982</i>	<i>0</i>
	= Summe investive Auszahlungen	0,00	0	0	0	0	0	0	0	-30.982	-30.982	0
	= Saldo aus Investitionstätigkeit (Einzahlungen ./.	0,00	0	0	0	0	0	0	0	-30.982	-30.982	0
	Auszahlungen)											
5330103000 Oberdieten Auf dem Espen												
1.	+ Einzahlungen aus Investitionstätigkeit und -zuschüssen	0,00	0	0	0	0	0	0	0	14.388	14.388	0
	sowie aus Investitionsbeiträgen											
	<i>36600000 Sonderposten aus Beiträgen</i>	<i>0,00</i>	<i>0</i>	<i>0</i>	<i>0</i>	<i>0</i>	<i>0</i>	<i>0</i>	<i>0</i>	<i>14.388</i>	<i>14.388</i>	<i>0</i>
	= Summe investive Einzahlungen	0,00	0	0	0	0	0	0	0	14.388	14.388	0
3.	- Auszahlungen für Baumaßnahmen	0,00	0	0	0	0	0	0	0	-14.983	-14.983	0
	<i>09520000 Anlagen im Bau - Tiefbau</i>	<i>0,00</i>	<i>0</i>	<i>0</i>	<i>0</i>	<i>0</i>	<i>0</i>	<i>0</i>	<i>0</i>	<i>-14.983</i>	<i>-14.983</i>	<i>0</i>
	= Summe investive Auszahlungen	0,00	0	0	0	0	0	0	0	-14.983	-14.983	0
	= Saldo aus Investitionstätigkeit (Einzahlungen ./.	0,00	0	0	0	0	0	0	0	-594	-594	0
	Auszahlungen)											
5330103001 Oberdieten Gewerbegebiet												
3.	- Auszahlungen für Baumaßnahmen	-24.374,22	0	-15.000	0	-70.000	0	0	0	-44.566	-129.566	0

Produktbereich	11	Ver- und Entsorgung
Produktebene/gruppe	11533	Wasserversorgung
Produkt	1153301	Wasserversorgung
Produkt	53301	Wasserversorgung

Pos.	Inhalt	Ergebnis	Plan	Plan	VE	Plan	Plan	Plan	Plan	Bisher	Gesamtbetrag	Davon bereits
		2021	2022	2023	2023	2024	2025	2026	Folgejahre	bereitgestellt		gezahlt
		EUR	EUR	EUR	EUR	EUR	EUR	EUR	EUR	EUR	EUR	EUR
		1	2	3	4	5	6	7	8	9	10	11
	<i>09520000 Anlagen im Bau - Tiefbau</i>	-24.374,22	0	-15.000	0	-70.000	0	0	0	-44.566	-129.566	0
=	Summe investive Auszahlungen	-24.374,22	0	-15.000	0	-70.000	0	0	0	-44.566	-129.566	0
=	Saldo aus Investitionstätigkeit (Einzahlungen ./. Auszahlungen)	-24.374,22	0	-15.000	0	-70.000	0	0	0	-44.566	-129.566	0
5330103003 Oberdieten Auf dem Achenbach												
1.	+ Einzahlungen aus Investitionstätigkeit und -zuschüssen sowie aus Investitionsbeiträgen	0,00	0	0	0	28.000	0	0	0	0	28.000	0
	<i>36600000 Sonderposten aus Beiträgen</i>	0,00	0	0	0	28.000	0	0	0	0	28.000	0
=	Summe investive Einzahlungen	0,00	0	0	0	28.000	0	0	0	0	28.000	0
3.	- Auszahlungen für Baumaßnahmen	0,00	0	0	0	-50.000	0	0	0	0	-50.000	0
	<i>09520000 Anlagen im Bau - Tiefbau</i>	0,00	0	0	0	-50.000	0	0	0	0	-50.000	0
=	Summe investive Auszahlungen	0,00	0	0	0	-50.000	0	0	0	0	-50.000	0
=	Saldo aus Investitionstätigkeit (Einzahlungen ./. Auszahlungen)	0,00	0	0	0	-22.000	0	0	0	0	-22.000	0
5330103004 Oberdieten Achenbacher Straße												
3.	- Auszahlungen für Baumaßnahmen	0,00	0	0	0	0	0	0	0	-88.200	-88.200	0
	<i>09520000 Anlagen im Bau - Tiefbau</i>	0,00	0	0	0	0	0	0	0	-88.200	-88.200	0
=	Summe investive Auszahlungen	0,00	0	0	0	0	0	0	0	-88.200	-88.200	0
=	Saldo aus Investitionstätigkeit (Einzahlungen ./. Auszahlungen)	0,00	0	0	0	0	0	0	0	-88.200	-88.200	0
5330103005 Oberdieten Obere Feldstraße												
3.	- Auszahlungen für Baumaßnahmen	0,00	0	0	0	0	-100.000	0	0	0	-100.000	0
	<i>09520000 Anlagen im Bau - Tiefbau</i>	0,00	0	0	0	0	-100.000	0	0	0	-100.000	0
=	Summe investive Auszahlungen	0,00	0	0	0	0	-100.000	0	0	0	-100.000	0

Produktbereich	11	Ver- und Entsorgung
Produktebene/gruppe	11533	Wasserversorgung
Produkt	1153301	Wasserversorgung
Produkt	53301	Wasserversorgung

Pos.	Inhalt	Ergebnis	Plan	Plan	VE	Plan	Plan	Plan	Plan	Bisher	Gesamtbetrag	Davon bereits
		2021	2022	2023	2023	2024	2025	2026	Folgejahre	bereitgestellt		gezahlt
		EUR	EUR	EUR	EUR	EUR	EUR	EUR	EUR	EUR	EUR	EUR
		1	2	3	4	5	6	7	8	9	10	11
	= Saldo aus Investitionstätigkeit (Einzahlungen ./. Auszahlungen)	0,00	0	0	0	0	-100.000	0	0	0	-100.000	0
5330104003 Achenbach Am Felsen												
3.	- Auszahlungen für Baumaßnahmen	-10.262,98	0	-20.000	0	0	0	0	0	-18.883	-38.883	0
	09520000 Anlagen im Bau - Tiefbau	-10.262,98	0	-20.000	0	0	0	0	0	-18.883	-38.883	0
	= Summe investive Auszahlungen	-10.262,98	0	-20.000	0	0	0	0	0	-18.883	-38.883	0
	= Saldo aus Investitionstätigkeit (Einzahlungen ./. Auszahlungen)	-10.262,98	0	-20.000	0	0	0	0	0	-18.883	-38.883	0
5330104004 Neubau Hochbehälter												
3.	- Auszahlungen für Baumaßnahmen	0,00	0	0	0	-50.000	-800.000	-50.000	0	0	-900.000	0
	09510000 Anlagen im Bau - Hochbau	0,00	0	0	0	-50.000	-800.000	-50.000	0	0	-900.000	0
	= Summe investive Auszahlungen	0,00	0	0	0	-50.000	-800.000	-50.000	0	0	-900.000	0
	= Saldo aus Investitionstätigkeit (Einzahlungen ./. Auszahlungen)	0,00	0	0	0	-50.000	-800.000	-50.000	0	0	-900.000	0
5330104006 Achenbach Fischelbacher Weg												
3.	- Auszahlungen für Baumaßnahmen	0,00	0	-20.000	0	0	0	0	0	0	-20.000	0
	09520000 Anlagen im Bau - Tiefbau	0,00	0	-20.000	0	0	0	0	0	0	-20.000	0
	= Summe investive Auszahlungen	0,00	0	-20.000	0	0	0	0	0	0	-20.000	0
	= Saldo aus Investitionstätigkeit (Einzahlungen ./. Auszahlungen)	0,00	0	-20.000	0	0	0	0	0	0	-20.000	0
5330105003 Wiesenbach Verbundleitung												
3.	- Auszahlungen für Baumaßnahmen	0,00	0	0	0	0	0	0	0	-152.533	-152.533	0
	09520000 Anlagen im Bau - Tiefbau	0,00	0	0	0	0	0	0	0	-152.533	-152.533	0
	= Summe investive Auszahlungen	0,00	0	0	0	0	0	0	0	-152.533	-152.533	0

Produktbereich	11	Ver- und Entsorgung
Produktebene/gruppe	11533	Wasserversorgung
Produkt	1153301	Wasserversorgung
Produkt	53301	Wasserversorgung

Pos.	Inhalt	Ergebnis	Plan	Plan	VE	Plan	Plan	Plan	Plan	Bisher	Gesamtbetrag	Davon bereits
		2021	2022	2023	2023	2024	2025	2026	Folgejahre	bereitgestellt		gezahlt
		EUR	EUR	EUR	EUR	EUR	EUR	EUR	EUR	EUR	EUR	EUR
		1	2	3	4	5	6	7	8	9	10	11
	= Saldo aus Investitionstätigkeit (Einzahlungen ./. Auszahlungen)	0,00	0	0	0	0	0	0	0	-152.533	-152.533	0
5330105006 Wiesenbach Am Köppel												
3.	- Auszahlungen für Baumaßnahmen	0,00	0	0	0	0	0	0	0	-28.998	-28.998	0
	09520000 Anlagen im Bau - Tiefbau	0,00	0	0	0	0	0	0	0	-28.998	-28.998	0
	= Summe investive Auszahlungen	0,00	0	0	0	0	0	0	0	-28.998	-28.998	0
	= Saldo aus Investitionstätigkeit (Einzahlungen ./. Auszahlungen)	0,00	0	0	0	0	0	0	0	-28.998	-28.998	0
5330105007 Wiesenbach Am Distelacker												
3.	- Auszahlungen für Baumaßnahmen	0,00	0	-30.000	0	0	0	0	0	0	-30.000	0
	09520000 Anlagen im Bau - Tiefbau	0,00	0	-30.000	0	0	0	0	0	0	-30.000	0
	= Summe investive Auszahlungen	0,00	0	-30.000	0	0	0	0	0	0	-30.000	0
	= Saldo aus Investitionstätigkeit (Einzahlungen ./. Auszahlungen)	0,00	0	-30.000	0	0	0	0	0	0	-30.000	0
5330105011 Wiesenbach Boxbachstraße												
3.	- Auszahlungen für Baumaßnahmen	-70.086,21	0	0	0	0	0	0	0	-296.533	-296.533	0
	09520000 Anlagen im Bau - Tiefbau	-70.086,21	0	0	0	0	0	0	0	-296.533	-296.533	0
	= Summe investive Auszahlungen	-70.086,21	0	0	0	0	0	0	0	-296.533	-296.533	0
	= Saldo aus Investitionstätigkeit (Einzahlungen ./. Auszahlungen)	-70.086,21	0	0	0	0	0	0	0	-296.533	-296.533	0
5330105013 Wiesenbach Winkelgasse												
3.	- Auszahlungen für Baumaßnahmen	0,00	0	-30.000	0	0	0	0	0	0	-30.000	0
	09520000 Anlagen im Bau - Tiefbau	0,00	0	-30.000	0	0	0	0	0	0	-30.000	0
	= Summe investive Auszahlungen	0,00	0	-30.000	0	0	0	0	0	0	-30.000	0

Produktbereich	11	Ver- und Entsorgung
Produktebene/gruppe	11533	Wasserversorgung
Produkt	1153301	Wasserversorgung
Produkt	53301	Wasserversorgung

Pos.	Inhalt	Ergebnis	Plan	Plan	VE	Plan	Plan	Plan	Plan	Bisher	Gesamtbetrag	Davon bereits
		2021	2022	2023	2023	2024	2025	2026	Folgejahre	bereitgestellt		gezahlt
		EUR	EUR	EUR	EUR	EUR	EUR	EUR	EUR	EUR	EUR	EUR
		1	2	3	4	5	6	7	8	9	10	11
	= Saldo aus Investitionstätigkeit (Einzahlungen ./. Auszahlungen)	0,00	0	-30.000	0	0	0	0	0	0	-30.000	0
5330106006 Niederdielen Neuer Weg												
3.	- Auszahlungen für Baumaßnahmen	0,00	0	0	0	0	0	0	0	-23.538	-23.538	0
	09520000 Anlagen im Bau - Tiefbau	0,00	0	0	0	0	0	0	0	-23.538	-23.538	0
	= Summe investive Auszahlungen	0,00	0	0	0	0	0	0	0	-23.538	-23.538	0
	= Saldo aus Investitionstätigkeit (Einzahlungen ./. Auszahlungen)	0,00	0	0	0	0	0	0	0	-23.538	-23.538	0
5330106007 Niederdielen Zaun Quellen Görzbach												
2.	- Auszahlungen für Grundstücke, Gebäude und Bauten pp.	0,00	0	0	0	0	0	0	0	-1.800	-1.800	0
	05600000 Grundstückseinrichtungen	0,00	0	0	0	0	0	0	0	-1.800	-1.800	0
	= Summe investive Auszahlungen	0,00	0	0	0	0	0	0	0	-1.800	-1.800	0
	= Saldo aus Investitionstätigkeit (Einzahlungen ./. Auszahlungen)	0,00	0	0	0	0	0	0	0	-1.800	-1.800	0
5330106008 Niederdielen Gartenstraße												
3.	- Auszahlungen für Baumaßnahmen	0,00	0	-70.000	0	0	0	0	0	0	-70.000	0
	09520000 Anlagen im Bau - Tiefbau	0,00	0	-70.000	0	0	0	0	0	0	-70.000	0
	= Summe investive Auszahlungen	0,00	0	-70.000	0	0	0	0	0	0	-70.000	0
	= Saldo aus Investitionstätigkeit (Einzahlungen ./. Auszahlungen)	0,00	0	-70.000	0	0	0	0	0	0	-70.000	0
5330107002 Kleingladenbach Leitung Hochbehälter												
3.	- Auszahlungen für Baumaßnahmen	0,00	0	0	0	0	0	0	0	-75.277	-75.277	0
	09520000 Anlagen im Bau - Tiefbau	0,00	0	0	0	0	0	0	0	-75.277	-75.277	0
	= Summe investive Auszahlungen	0,00	0	0	0	0	0	0	0	-75.277	-75.277	0

Produktbereich	11	Ver- und Entsorgung
Produktebene/gruppe	11533	Wasserversorgung
Produkt	1153301	Wasserversorgung
Produkt	53301	Wasserversorgung

Pos.	Inhalt	Ergebnis	Plan	Plan	VE	Plan	Plan	Plan	Plan	Bisher	Gesamtbetrag	Davon bereits
		2021	2022	2023	2023	2024	2025	2026	Folgejahre	bereitgestellt		gezahlt
		EUR	EUR	EUR	EUR	EUR	EUR	EUR	EUR	EUR	EUR	EUR
		1	2	3	4	5	6	7	8	9	10	11
	= Saldo aus Investitionstätigkeit (Einzahlungen ./.	0,00	0	0	0	0	0	0	0	-75.277	-75.277	0
	Auszahlungen)											
5330107003 Kleingladenbach Kirchgarten												
3.	- Auszahlungen für Baumaßnahmen	0,00	0	0	0	0	0	0	0	-8.472	-8.472	0
	09520000 Anlagen im Bau - Tiefbau	0,00	0	0	0	0	0	0	0	-8.472	-8.472	0
	= Summe investive Auszahlungen	0,00	0	0	0	0	0	0	0	-8.472	-8.472	0
	= Saldo aus Investitionstätigkeit (Einzahlungen ./.	0,00	0	0	0	0	0	0	0	-8.472	-8.472	0
	Auszahlungen)											
5330107004 Kleingladenbach Optimierung Anschluss Ferienhausgebiet												
3.	- Auszahlungen für Baumaßnahmen	0,00	-50.000	0	0	0	0	0	0	-50.000	-50.000	0
	09520000 Anlagen im Bau - Tiefbau	0,00	-50.000	0	0	0	0	0	0	-50.000	-50.000	0
	= Summe investive Auszahlungen	0,00	-50.000	0	0	0	0	0	0	-50.000	-50.000	0
	= Saldo aus Investitionstätigkeit (Einzahlungen ./.	0,00	-50.000	0	0	0	0	0	0	-50.000	-50.000	0
	Auszahlungen)											
5330109000 Sonstige												
1.	+ Einzahlungen aus Investitionstätigkeit und -zuschüssen	0,00	0	0	0	0	0	0	0	770	770	0
	sowie aus Investitionsbeiträgen											
	36600000 Sonderposten aus Beiträgen	0,00	0	0	0	0	0	0	0	770	770	0
	= Summe investive Einzahlungen	0,00	0	0	0	0	0	0	0	770	770	0
	= Saldo aus Investitionstätigkeit (Einzahlungen ./.	0,00	0	0	0	0	0	0	0	770	770	0
	Auszahlungen)											
5330109001 Fernüberwachung												
2.	- Auszahlungen für Grundstücke, Gebäude und Bauten pp.	0,00	0	0	0	0	0	0	0	-5.525	-5.525	0
	06580000 Nutzwasseranlagen	0,00	0	0	0	0	0	0	0	-5.525	-5.525	0
	= Summe investive Auszahlungen	0,00	0	0	0	0	0	0	0	-5.525	-5.525	0

Produktbereich 11 Ver- und Entsorgung
 Produktebene/gruppe 11533 Wasserversorgung
 Produkt 1153301 Wasserversorgung
 Produkt 53301 Wasserversorgung

Pos.	Inhalt	Ergebnis	Plan	Plan	VE	Plan	Plan	Plan	Plan	Bisher	Gesamtbetrag	Davon bereits	
		2021	2022	2023	2023	2024	2025	2026	Folgejahre	bereitgestellt		gezahlt	
		EUR	EUR	EUR	EUR	EUR	EUR	EUR	EUR	EUR	EUR	EUR	
		1	2	3	4	5	6	7	8	9	10	11	
= Saldo aus Investitionstätigkeit (Einzahlungen ./. Auszahlungen)		0,00	0	0	0	0	0	0	0	0	-5.525	-5.525	0

Produktbereich	11	Ver- und Entsorgung
Produktebene/gruppe	11538	Abwasserbeseitigung
Produkt	1153801	Abwasserbeseitigung
Produkt	53801	Abwasserbeseitigung

Pos.	Inhalt	Ergebnis	Plan	Plan	VE	Plan	Plan	Plan	Plan	Bisher	Gesamtbetrag	Davon bereits	
		2021	2022	2023	2023	2024	2025	2026	Folgejahre	bereitgestellt		gezahlt	
		EUR	EUR	EUR	EUR	EUR	EUR	EUR	EUR	EUR	EUR	EUR	
		1	2	3	4	5	6	7	8	9	10	11	
5380101006 Breidenbach Hausbergweg/Bürgerhaus													
1.	+ Einzahlungen aus Investitionstätigkeit und -zuschüssen sowie aus Investitionsbeiträgen	0,00	0	0	0	0	0	0	0	0	614	614	0
	<i>36600000 Sonderposten aus Beiträgen</i>	<i>0,00</i>	<i>0</i>	<i>0</i>	<i>0</i>	<i>0</i>	<i>0</i>	<i>0</i>	<i>0</i>	<i>0</i>	<i>614</i>	<i>614</i>	<i>0</i>
	= Summe investive Einzahlungen	0,00	0	0	0	0	0	0	0	0	614	614	0
	= Saldo aus Investitionstätigkeit (Einzahlungen ./ Auszahlungen)	0,00	0	0	0	0	0	0	0	0	614	614	0
5380101021 Breidenbach Hintere Ortsstraße													
3.	- Auszahlungen für Baumaßnahmen	0,00	0	0	0	0	0	0	0	0	-54.849	-54.849	0
	<i>09520000 Anlagen im Bau - Tiefbau</i>	<i>0,00</i>	<i>0</i>	<i>0</i>	<i>0</i>	<i>0</i>	<i>0</i>	<i>0</i>	<i>0</i>	<i>0</i>	<i>-54.849</i>	<i>-54.849</i>	<i>0</i>
	= Summe investive Auszahlungen	0,00	0	0	0	0	0	0	0	0	-54.849	-54.849	0
	= Saldo aus Investitionstätigkeit (Einzahlungen ./ Auszahlungen)	0,00	0	0	0	0	0	0	0	0	-54.849	-54.849	0
5380101022 Breidenbach Kindergartenweg													
3.	- Auszahlungen für Baumaßnahmen	0,00	0	0	0	0	0	0	0	0	-1.261	-1.261	0
	<i>09520000 Anlagen im Bau - Tiefbau</i>	<i>0,00</i>	<i>0</i>	<i>0</i>	<i>0</i>	<i>0</i>	<i>0</i>	<i>0</i>	<i>0</i>	<i>0</i>	<i>-1.261</i>	<i>-1.261</i>	<i>0</i>
	= Summe investive Auszahlungen	0,00	0	0	0	0	0	0	0	0	-1.261	-1.261	0
	= Saldo aus Investitionstätigkeit (Einzahlungen ./ Auszahlungen)	0,00	0	0	0	0	0	0	0	0	-1.261	-1.261	0
5380101024 Breidenbach Ulmenstraße													
1.	+ Einzahlungen aus Investitionstätigkeit und -zuschüssen sowie aus Investitionsbeiträgen	1.000,00	0	0	0	0	0	0	0	0	29.759	29.759	0
	<i>36600000 Sonderposten aus Beiträgen</i>	<i>1.000,00</i>	<i>0</i>	<i>0</i>	<i>0</i>	<i>0</i>	<i>0</i>	<i>0</i>	<i>0</i>	<i>0</i>	<i>29.759</i>	<i>29.759</i>	<i>0</i>
	= Summe investive Einzahlungen	1.000,00	0	0	0	0	0	0	0	0	29.759	29.759	0

Produktbereich	11	Ver- und Entsorgung
Produktebene/gruppe	11538	Abwasserbeseitigung
Produkt	1153801	Abwasserbeseitigung
Produkt	53801	Abwasserbeseitigung

Pos.	Inhalt	Ergebnis	Plan	Plan	VE	Plan	Plan	Plan	Plan	Bisher	Gesamtbetrag	Davon bereits
		2021	2022	2023	2023	2024	2025	2026	Folgejahre	bereitgestellt		gezahlt
		EUR	EUR	EUR	EUR	EUR	EUR	EUR	EUR	EUR	EUR	EUR
		1	2	3	4	5	6	7	8	9	10	11
3.	- Auszahlungen für Baumaßnahmen	0,00	0	0	0	0	0	0	0	-193.833	-193.833	0
	09520000 Anlagen im Bau - Tiefbau	0,00	0	0	0	0	0	0	0	-193.833	-193.833	0
	= Summe investive Auszahlungen	0,00	0	0	0	0	0	0	0	-193.833	-193.833	0
	= Saldo aus Investitionstätigkeit (Einzahlungen ./.	1.000,00	0	0	0	0	0	0	0	-164.073	-164.073	0
	Auszahlungen)											
5380102001 Wolzhausen Im Bornbachsfeld												
3.	- Auszahlungen für Baumaßnahmen	0,00	-30.000	0	0	0	0	0	0	-30.000	-30.000	0
	09520000 Anlagen im Bau - Tiefbau	0,00	-30.000	0	0	0	0	0	0	-30.000	-30.000	0
	= Summe investive Auszahlungen	0,00	-30.000	0	0	0	0	0	0	-30.000	-30.000	0
	= Saldo aus Investitionstätigkeit (Einzahlungen ./.	0,00	-30.000	0	0	0	0	0	0	-30.000	-30.000	0
	Auszahlungen)											
5380102002 Wolzhausen Zum Bolzenbach Überlaufverrohrung												
3.	- Auszahlungen für Baumaßnahmen	0,00	0	0	0	0	0	0	0	-19.145	-19.145	0
	09520000 Anlagen im Bau - Tiefbau	0,00	0	0	0	0	0	0	0	-19.145	-19.145	0
	= Summe investive Auszahlungen	0,00	0	0	0	0	0	0	0	-19.145	-19.145	0
	= Saldo aus Investitionstätigkeit (Einzahlungen ./.	0,00	0	0	0	0	0	0	0	-19.145	-19.145	0
	Auszahlungen)											
5380102003 Wolzhausen Am Eichelsberg												
3.	- Auszahlungen für Baumaßnahmen	0,00	-15.000	0	0	0	0	0	0	-15.000	-15.000	0
	09520000 Anlagen im Bau - Tiefbau	0,00	-15.000	0	0	0	0	0	0	-15.000	-15.000	0
	= Summe investive Auszahlungen	0,00	-15.000	0	0	0	0	0	0	-15.000	-15.000	0
	= Saldo aus Investitionstätigkeit (Einzahlungen ./.	0,00	-15.000	0	0	0	0	0	0	-15.000	-15.000	0
	Auszahlungen)											
5380103000 Oberdieten Gewerbegebiet												
3.	- Auszahlungen für Baumaßnahmen	-127.813,07	0	-25.000	0	-300.000	0	0	0	-174.083	-499.083	0

Produktbereich	11	Ver- und Entsorgung
Produktebene/gruppe	11538	Abwasserbeseitigung
Produkt	1153801	Abwasserbeseitigung
Produkt	53801	Abwasserbeseitigung

Pos.	Inhalt	Ergebnis	Plan	Plan	VE	Plan	Plan	Plan	Plan	Bisher	Gesamtbetrag	Davon bereits
		2021	2022	2023	2023	2024	2025	2026	Folgejahre	bereitgestellt		gezahlt
		EUR	EUR	EUR	EUR	EUR	EUR	EUR	EUR	EUR	EUR	EUR
		1	2	3	4	5	6	7	8	9	10	11
	09520000 Anlagen im Bau - Tiefbau	-127.813,07	0	-25.000	0	-300.000	0	0	0	-174.083	-499.083	0
=	Summe investive Auszahlungen	-127.813,07	0	-25.000	0	-300.000	0	0	0	-174.083	-499.083	0
=	Saldo aus Investitionstätigkeit (Einzahlungen ./. Auszahlungen)	-127.813,07	0	-25.000	0	-300.000	0	0	0	-174.083	-499.083	0
5380103001 Oberdieten Auf dem Espen												
1.	+ Einzahlungen aus Investitionstätigkeit und -zuschüssen sowie aus Investitionsbeiträgen	0,00	0	0	0	0	0	0	0	17.266	17.266	0
	36600000 Sonderposten aus Beiträgen	0,00	0	0	0	0	0	0	0	17.266	17.266	0
=	Summe investive Einzahlungen	0,00	0	0	0	0	0	0	0	17.266	17.266	0
3.	- Auszahlungen für Baumaßnahmen	0,00	0	0	0	0	0	0	0	-53.609	-53.609	0
	09520000 Anlagen im Bau - Tiefbau	0,00	0	0	0	0	0	0	0	-53.609	-53.609	0
=	Summe investive Auszahlungen	0,00	0	0	0	0	0	0	0	-53.609	-53.609	0
=	Saldo aus Investitionstätigkeit (Einzahlungen ./. Auszahlungen)	0,00	0	0	0	0	0	0	0	-36.343	-36.343	0
5380103002 Oberdieten Obere Feldstraße												
3.	- Auszahlungen für Baumaßnahmen	0,00	0	0	0	0	-150.000	0	0	0	-150.000	0
	09520000 Anlagen im Bau - Tiefbau	0,00	0	0	0	0	-150.000	0	0	0	-150.000	0
=	Summe investive Auszahlungen	0,00	0	0	0	0	-150.000	0	0	0	-150.000	0
=	Saldo aus Investitionstätigkeit (Einzahlungen ./. Auszahlungen)	0,00	0	0	0	0	-150.000	0	0	0	-150.000	0
5380103003 Oberdieten Auf dem Achenbach												
1.	+ Einzahlungen aus Investitionstätigkeit und -zuschüssen sowie aus Investitionsbeiträgen	0,00	0	0	0	33.000	0	0	0	0	33.000	0
	36600000 Sonderposten aus Beiträgen	0,00	0	0	0	33.000	0	0	0	0	33.000	0
=	Summe investive Einzahlungen	0,00	0	0	0	33.000	0	0	0	0	33.000	0

Produktbereich	11	Ver- und Entsorgung
Produktebene/gruppe	11538	Abwasserbeseitigung
Produkt	1153801	Abwasserbeseitigung
Produkt	53801	Abwasserbeseitigung

Pos.	Inhalt	Ergebnis	Plan	Plan	VE	Plan	Plan	Plan	Plan	Bisher	Gesamtbetrag	Davon bereits
		2021	2022	2023	2023	2024	2025	2026	Folgejahre	bereitgestellt	EUR	gezahlt
		EUR	EUR	EUR	EUR	EUR	EUR	EUR	EUR	EUR	EUR	EUR
		1	2	3	4	5	6	7	8	9	10	11
3.	- Auszahlungen für Baumaßnahmen	0,00	0	0	0	-130.000	0	0	0	0	-130.000	0
	09520000 Anlagen im Bau - Tiefbau	0,00	0	0	0	-130.000	0	0	0	0	-130.000	0
	= Summe investive Auszahlungen	0,00	0	0	0	-130.000	0	0	0	0	-130.000	0
	= Saldo aus Investitionstätigkeit (Einzahlungen ./.	0,00	0	0	0	-97.000	0	0	0	0	-97.000	0
	Auszahlungen)											
5380103004 Oberdieten Achenbacher Straße												
3.	- Auszahlungen für Baumaßnahmen	0,00	0	0	0	0	0	0	0	-340.881	-340.881	0
	09520000 Anlagen im Bau - Tiefbau	0,00	0	0	0	0	0	0	0	-340.881	-340.881	0
	= Summe investive Auszahlungen	0,00	0	0	0	0	0	0	0	-340.881	-340.881	0
	= Saldo aus Investitionstätigkeit (Einzahlungen ./.	0,00	0	0	0	0	0	0	0	-340.881	-340.881	0
	Auszahlungen)											
5380104001 Achenbach Am Felsen												
3.	- Auszahlungen für Baumaßnahmen	-9.048,45	0	-35.000	0	0	0	0	0	-49.048	-84.048	0
	09520000 Anlagen im Bau - Tiefbau	-9.048,45	0	-35.000	0	0	0	0	0	-49.048	-84.048	0
	= Summe investive Auszahlungen	-9.048,45	0	-35.000	0	0	0	0	0	-49.048	-84.048	0
	= Saldo aus Investitionstätigkeit (Einzahlungen ./.	-9.048,45	0	-35.000	0	0	0	0	0	-49.048	-84.048	0
	Auszahlungen)											
5380105001 Wiesenbach Boxbachstraße												
3.	- Auszahlungen für Baumaßnahmen	-40.100,00	0	0	0	0	0	0	0	-547.100	-547.100	0
	09520000 Anlagen im Bau - Tiefbau	-40.100,00	0	0	0	0	0	0	0	-547.100	-547.100	0
	= Summe investive Auszahlungen	-40.100,00	0	0	0	0	0	0	0	-547.100	-547.100	0
	= Saldo aus Investitionstätigkeit (Einzahlungen ./.	-40.100,00	0	0	0	0	0	0	0	-547.100	-547.100	0
	Auszahlungen)											
5380105003 Wiesenbach Am Distelacker												
3.	- Auszahlungen für Baumaßnahmen	0,00	0	-40.000	0	0	0	0	0	0	-40.000	0

Produktbereich	11	Ver- und Entsorgung
Produktebene/gruppe	11538	Abwasserbeseitigung
Produkt	1153801	Abwasserbeseitigung
Produkt	53801	Abwasserbeseitigung

Pos.	Inhalt	Ergebnis	Plan	Plan	VE	Plan	Plan	Plan	Plan	Bisher	Gesamtbetrag	Davon bereits
		2021	2022	2023	2023	2024	2025	2026	Folgejahre	bereitgestellt		gezahlt
		EUR	EUR	EUR	EUR	EUR	EUR	EUR	EUR	EUR	EUR	EUR
		1	2	3	4	5	6	7	8	9	10	11
	<i>09520000 Anlagen im Bau - Tiefbau</i>	0,00	0	-40.000	0	0	0	0	0	0	-40.000	0
	= Summe investive Auszahlungen	0,00	0	-40.000	0	0	0	0	0	0	-40.000	0
	= Saldo aus Investitionstätigkeit (Einzahlungen ./. Auszahlungen)	0,00	0	-40.000	0	0	0	0	0	0	-40.000	0
5380106002 Niederdielen Auf dem Scheidweg												
1.	+ Einzahlungen aus Investitionstätigkeit und -zuschüssen sowie aus Investitionsbeiträgen	0,00	0	0	0	0	0	0	0	23.050	23.050	0
	<i>36600000 Sonderposten aus Beiträgen</i>	0,00	0	0	0	0	0	0	0	23.050	23.050	0
	= Summe investive Einzahlungen	0,00	0	0	0	0	0	0	0	23.050	23.050	0
	= Saldo aus Investitionstätigkeit (Einzahlungen ./. Auszahlungen)	0,00	0	0	0	0	0	0	0	23.050	23.050	0
5380106004 Niederdielen Neuer Weg												
3.	- Auszahlungen für Baumaßnahmen	0,00	0	0	0	0	0	0	0	-10.716	-10.716	0
	<i>09520000 Anlagen im Bau - Tiefbau</i>	0,00	0	0	0	0	0	0	0	-10.716	-10.716	0
	= Summe investive Auszahlungen	0,00	0	0	0	0	0	0	0	-10.716	-10.716	0
	= Saldo aus Investitionstätigkeit (Einzahlungen ./. Auszahlungen)	0,00	0	0	0	0	0	0	0	-10.716	-10.716	0
5380106005 Niederdielen Gartenstraße												
1.	+ Einzahlungen aus Investitionstätigkeit und -zuschüssen sowie aus Investitionsbeiträgen	0,00	0	45.000	0	0	0	0	0	0	45.000	0
	<i>36600000 Sonderposten aus Beiträgen</i>	0,00	0	45.000	0	0	0	0	0	0	45.000	0
	= Summe investive Einzahlungen	0,00	0	45.000	0	0	0	0	0	0	45.000	0
3.	- Auszahlungen für Baumaßnahmen	0,00	0	-130.000	0	0	0	0	0	0	-130.000	0
	<i>09520000 Anlagen im Bau - Tiefbau</i>	0,00	0	-130.000	0	0	0	0	0	0	-130.000	0
	= Summe investive Auszahlungen	0,00	0	-130.000	0	0	0	0	0	0	-130.000	0

Produktbereich	11	Ver- und Entsorgung
Produktebene/gruppe	11538	Abwasserbeseitigung
Produkt	1153801	Abwasserbeseitigung
Produkt	53801	Abwasserbeseitigung

Pos.	Inhalt	Ergebnis	Plan	Plan	VE	Plan	Plan	Plan	Plan	Bisher	Gesamtbetrag	Davon bereits	
		2021	2022	2023	2023	2024	2025	2026	Folgejahre	bereitgestellt		gezahlt	
		EUR	EUR	EUR	EUR	EUR	EUR	EUR	EUR	EUR	EUR	EUR	
		1	2	3	4	5	6	7	8	9	10	11	
=	Saldo aus Investitionstätigkeit (Einzahlungen ./. Auszahlungen)	0,00	0	-85.000	0	0	0	0	0	0	-85.000	0	
5380107002 Kleingladenbach Kirchgarten													
3.	- Auszahlungen für Baumaßnahmen	0,00	0	0	0	0	0	0	0	0	-599	-599	0
	09520000 Anlagen im Bau - Tiefbau	0,00	0	0	0	0	0	0	0	0	-599	-599	0
=	Summe investive Auszahlungen	0,00	0	0	0	0	0	0	0	0	-599	-599	0
=	Saldo aus Investitionstätigkeit (Einzahlungen ./. Auszahlungen)	0,00	0	0	0	0	0	0	0	0	-599	-599	0

Produktbereich	12	Verkehrsflächen und -anlagen, ÖPNV
Produktebene/gruppe	12541	Gemeindestraßen
Produkt	1254101	Gemeindestraßen
Produkt	54101	Gemeindestraßen

Pos.	Inhalt	Ergebnis	Plan	Plan	VE	Plan	Plan	Plan	Plan	Bisher	Gesamtbetrag	Davon bereits
		2021	2022	2023	2023	2024	2025	2026	Folgejahre	bereitgestellt		gezahlt
		EUR	EUR	EUR	EUR	EUR	EUR	EUR	EUR	EUR	EUR	EUR
		1	2	3	4	5	6	7	8	9	10	11
Ohne Projektzuordnung												
1.	+ Einzahlungen aus Investitionstätigkeit und -zuschüssen sowie aus Investitionsbeiträgen	28.847,26	32.000	43.000	0	43.000	43.000	43.000	0	284.694	456.694	0
	36210000 Sonderposten aus pauschalen Investitionszuweisungen vom Land	24.000,00	32.000	43.000	0	43.000	43.000	43.000	0	275.000	447.000	0
	36410980 Sonderposten aus bedingt rückzahlbaren Zuweisungen für Investitionen vom Land - KIP	4.847,26	0	0	0	0	0	0	0	9.694	9.694	0
	= Summe investive Einzahlungen	28.847,26	32.000	43.000	0	43.000	43.000	43.000	0	284.694	456.694	0
	= Saldo aus Investitionstätigkeit (Einzahlungen ./. Auszahlungen)	28.847,26	32.000	43.000	0	43.000	43.000	43.000	0	284.694	456.694	0
1.	+ Einzahlungen aus der Aufnahme von Krediten und der Begebung von Anleihen	0,00	0	0	0	0	0	0	0	181.772	181.772	0
	42073980 Verbindlichkeiten aus Kreditaufnahmen für Investitionen bei Kreditinstituten - Kommunalinvestitionsprogramm KIP	0,00	0	0	0	0	0	0	0	181.772	181.772	0
2.	+ Auszahlungen aus der Tilgung von Krediten und Anleihen	-6.059,07	-6.060	-6.060	0	-6.060	-6.060	-6.060	0	-18.178	-42.418	0
	42073980 Verbindlichkeiten aus Kreditaufnahmen für Investitionen bei Kreditinstituten - Kommunalinvestitionsprogramm KIP	-6.059,07	-6.060	-6.060	0	-6.060	-6.060	-6.060	0	-18.178	-42.418	0
	= Finanzmittelfluß aus der Finanzierungstätigkeit	-6.059,07	-6.060	-6.060	0	-6.060	-6.060	-6.060	0	163.593	139.353	0
5410101000 Breidenbach Gewerbegebiet West												
1.	+ Einzahlungen aus Investitionstätigkeit und -zuschüssen sowie aus Investitionsbeiträgen	0,00	0	0	0	0	0	0	0	15.310	15.310	0
	36600000 Sonderposten aus Beiträgen	0,00	0	0	0	0	0	0	0	15.310	15.310	0
	= Summe investive Einzahlungen	0,00	0	0	0	0	0	0	0	15.310	15.310	0

Produktbereich	12	Verkehrsflächen und -anlagen, ÖPNV
Produktebene/gruppe	12541	Gemeindestraßen
Produkt	1254101	Gemeindestraßen
Produkt	54101	Gemeindestraßen

Pos.	Inhalt	Ergebnis	Plan	Plan	VE	Plan	Plan	Plan	Plan	Bisher	Gesamtbetrag	Davon bereits
		2021	2022	2023	2023	2024	2025	2026	Folgejahre	bereitgestellt		gezahlt
		EUR	EUR	EUR	EUR	EUR	EUR	EUR	EUR	EUR	EUR	EUR
		1	2	3	4	5	6	7	8	9	10	11
=	Saldo aus Investitionstätigkeit (Einzahlungen ./. Auszahlungen)	0,00	0	0	0	0	0	0	0	15.310	15.310	0
5410101004 Breidenbach Maurerstraße												
1.	+ Einzahlungen aus Investitionstätigkeit und -zuschüssen sowie aus Investitionsbeiträgen <i>36600000 Sonderposten aus Beiträgen</i>	0,00	0	0	0	0	0	0	0	40.359	40.359	0
2.	+ Einzahlungen aus dem Abgang von Vermögensgegenständen des Sachanlagevermögens und des immateriellen Vermögens <i>05000000 Unbebaute Grundstücke</i>	0,00	0	0	0	0	0	0	0	42.459	42.459	0
=	Summe investive Einzahlungen	0,00	0	0	0	0	0	0	0	82.818	82.818	0
2.	- Auszahlungen für Grundstücke, Gebäude und Bauten pp. <i>05000000 Unbebaute Grundstücke</i>	0,00	0	0	0	0	0	0	0	-1.680	-1.680	0
3.	- Auszahlungen für Baumaßnahmen <i>09520000 Anlagen im Bau - Tiefbau</i>	0,00	0	0	0	0	0	0	0	-84.625	-84.625	0
=	Summe investive Auszahlungen	0,00	0	0	0	0	0	0	0	-86.305	-86.305	0
=	Saldo aus Investitionstätigkeit (Einzahlungen ./. Auszahlungen)	0,00	0	0	0	0	0	0	0	-3.486	-3.486	0
5410101007 Breidenbach Bahnhofstraße/Bahntrasse												
2.	+ Einzahlungen aus dem Abgang von Vermögensgegenständen des Sachanlagevermögens und des immateriellen Vermögens <i>05000000 Unbebaute Grundstücke</i>	0,00	0	0	0	0	0	0	0	300	300	0
=	Summe investive Einzahlungen	0,00	0	0	0	0	0	0	0	300	300	0
=	Saldo aus Investitionstätigkeit (Einzahlungen ./. Auszahlungen)	0,00	0	0	0	0	0	0	0	300	300	0

Produktbereich	12	Verkehrsflächen und -anlagen, ÖPNV
Produktebene/gruppe	12541	Gemeindestraßen
Produkt	1254101	Gemeindestraßen
Produkt	54101	Gemeindestraßen

Pos.	Inhalt	Ergebnis	Plan	Plan	VE	Plan	Plan	Plan	Plan	Bisher	Gesamtbetrag	Davon bereits
		2021	2022	2023	2023	2024	2025	2026	Folgejahre	bereitgestellt		gezahlt
		EUR	EUR	EUR	EUR	EUR	EUR	EUR	EUR	EUR	EUR	EUR
		1	2	3	4	5	6	7	8	9	10	11
5410101012 Breidenbach Ulmenstraße												
1.	+ Einzahlungen aus Investitionstätigkeit und -zuschüssen sowie aus Investitionsbeiträgen	8.240,23	0	0	0	0	0	0	0	99.721	99.721	0
	<i>36600000 Sonderposten aus Beiträgen</i>	8.240,23	0	0	0	0	0	0	0	99.721	99.721	0
	= Summe investive Einzahlungen	8.240,23	0	0	0	0	0	0	0	99.721	99.721	0
3.	- Auszahlungen für Baumaßnahmen	0,00	0	0	0	0	0	0	0	-129.593	-129.593	0
	<i>09520000 Anlagen im Bau - Tiefbau</i>	0,00	0	0	0	0	0	0	0	-129.593	-129.593	0
	= Summe investive Auszahlungen	0,00	0	0	0	0	0	0	0	-129.593	-129.593	0
	= Saldo aus Investitionstätigkeit (Einzahlungen ./.	8.240,23	0	0	0	0	0	0	0	-29.872	-29.872	0
	Auszahlungen)											
5410101013 Breidenbach Malerstraße												
1.	+ Einzahlungen aus Investitionstätigkeit und -zuschüssen sowie aus Investitionsbeiträgen	0,00	0	0	0	0	0	0	0	3.823	3.823	0
	<i>36600000 Sonderposten aus Beiträgen</i>	0,00	0	0	0	0	0	0	0	3.823	3.823	0
	= Summe investive Einzahlungen	0,00	0	0	0	0	0	0	0	3.823	3.823	0
	= Saldo aus Investitionstätigkeit (Einzahlungen ./.	0,00	0	0	0	0	0	0	0	3.823	3.823	0
	Auszahlungen)											
5410101016 Breidenbach Buderusstraße Stichweg												
1.	+ Einzahlungen aus Investitionstätigkeit und -zuschüssen sowie aus Investitionsbeiträgen	0,00	0	0	0	0	0	0	0	9.534	9.534	0
	<i>36600000 Sonderposten aus Beiträgen</i>	0,00	0	0	0	0	0	0	0	9.534	9.534	0
	= Summe investive Einzahlungen	0,00	0	0	0	0	0	0	0	9.534	9.534	0
	= Saldo aus Investitionstätigkeit (Einzahlungen ./.	0,00	0	0	0	0	0	0	0	9.534	9.534	0
	Auszahlungen)											
5410101018 Breidenbach Steinackerstraße												

Produktbereich	12	Verkehrsflächen und -anlagen, ÖPNV
Produktebene/gruppe	12541	Gemeindestraßen
Produkt	1254101	Gemeindestraßen
Produkt	54101	Gemeindestraßen

Pos.	Inhalt	Ergebnis	Plan	Plan	VE	Plan	Plan	Plan	Plan	Bisher	Gesamtbetrag	Davon bereits
		2021	2022	2023	2023	2024	2025	2026	Folgejahre	bereitgestellt	EUR	gezahlt
		EUR	EUR	EUR	EUR	EUR	EUR	EUR	EUR	EUR	EUR	EUR
		1	2	3	4	5	6	7	8	9	10	11
1.	+ Einzahlungen aus Investitionstätigkeit und -zuschüssen sowie aus Investitionsbeiträgen	1.200,00	0	0	0	0	0	0	0	141.809	141.809	0
	<i>36600000 Sonderposten aus Beiträgen</i>	<i>1.200,00</i>	<i>0</i>	<i>0</i>	<i>0</i>	<i>0</i>	<i>0</i>	<i>0</i>	<i>0</i>	<i>141.809</i>	<i>141.809</i>	<i>0</i>
	= Summe investive Einzahlungen	1.200,00	0	0	0	0	0	0	0	141.809	141.809	0
2.	- Auszahlungen für Grundstücke, Gebäude und Bauten pp.	0,00	0	0	0	0	0	0	0	-22.911	-22.911	0
	<i>05000000 Unbebaute Grundstücke</i>	<i>0,00</i>	<i>0</i>	<i>0</i>	<i>0</i>	<i>0</i>	<i>0</i>	<i>0</i>	<i>0</i>	<i>-22.911</i>	<i>-22.911</i>	<i>0</i>
3.	- Auszahlungen für Baumaßnahmen	0,00	0	0	0	0	0	0	0	-149.693	-149.693	0
	<i>09520000 Anlagen im Bau - Tiefbau</i>	<i>0,00</i>	<i>0</i>	<i>0</i>	<i>0</i>	<i>0</i>	<i>0</i>	<i>0</i>	<i>0</i>	<i>-149.693</i>	<i>-149.693</i>	<i>0</i>
	= Summe investive Auszahlungen	0,00	0	0	0	0	0	0	0	-172.604	-172.604	0
	= Saldo aus Investitionstätigkeit (Einzahlungen ./. Auszahlungen)	1.200,00	0	0	0	0	0	0	0	-30.795	-30.795	0
5410101019 Breidenbach Hintere Ortsstraße												
1.	+ Einzahlungen aus Investitionstätigkeit und -zuschüssen sowie aus Investitionsbeiträgen	3.578,79	0	0	0	0	0	0	0	14.583	14.583	0
	<i>36600000 Sonderposten aus Beiträgen</i>	<i>3.578,79</i>	<i>0</i>	<i>0</i>	<i>0</i>	<i>0</i>	<i>0</i>	<i>0</i>	<i>0</i>	<i>14.583</i>	<i>14.583</i>	<i>0</i>
	= Summe investive Einzahlungen	3.578,79	0	0	0	0	0	0	0	14.583	14.583	0
2.	- Auszahlungen für Grundstücke, Gebäude und Bauten pp.	0,00	0	0	0	0	0	0	0	-4.221	-4.221	0
	<i>05000000 Unbebaute Grundstücke</i>	<i>0,00</i>	<i>0</i>	<i>0</i>	<i>0</i>	<i>0</i>	<i>0</i>	<i>0</i>	<i>0</i>	<i>-4.221</i>	<i>-4.221</i>	<i>0</i>
3.	- Auszahlungen für Baumaßnahmen	0,00	0	0	0	0	0	0	0	-101.599	-101.599	0
	<i>09520000 Anlagen im Bau - Tiefbau</i>	<i>0,00</i>	<i>0</i>	<i>0</i>	<i>0</i>	<i>0</i>	<i>0</i>	<i>0</i>	<i>0</i>	<i>-101.599</i>	<i>-101.599</i>	<i>0</i>
	= Summe investive Auszahlungen	0,00	0	0	0	0	0	0	0	-105.821	-105.821	0
	= Saldo aus Investitionstätigkeit (Einzahlungen ./. Auszahlungen)	3.578,79	0	0	0	0	0	0	0	-91.237	-91.237	0
5410101020 Breidenbach Kindergartenweg												
1.	+ Einzahlungen aus Investitionstätigkeit und -zuschüssen sowie aus Investitionsbeiträgen	0,00	0	0	0	0	0	0	0	48.764	48.764	0

Produktbereich	12	Verkehrsflächen und -anlagen, ÖPNV
Produktebene/gruppe	12541	Gemeindestraßen
Produkt	1254101	Gemeindestraßen
Produkt	54101	Gemeindestraßen

Pos.	Inhalt	Ergebnis	Plan	Plan	VE	Plan	Plan	Plan	Plan	Bisher	Gesamtbetrag	Davon bereits
		2021	2022	2023	2023	2024	2025	2026	Folgejahre	bereitgestellt		gezahlt
		EUR	EUR	EUR	EUR	EUR	EUR	EUR	EUR	EUR	EUR	EUR
		1	2	3	4	5	6	7	8	9	10	11
	36600000 Sonderposten aus Beiträgen	0,00	0	0	0	0	0	0	0	48.764	48.764	0
	= Summe investive Einzahlungen	0,00	0	0	0	0	0	0	0	48.764	48.764	0
3.	- Auszahlungen für Baumaßnahmen	0,00	0	0	0	0	0	0	0	-8.782	-8.782	0
	09520000 Anlagen im Bau - Tiefbau	0,00	0	0	0	0	0	0	0	-8.782	-8.782	0
	= Summe investive Auszahlungen	0,00	0	0	0	0	0	0	0	-8.782	-8.782	0
	= Saldo aus Investitionstätigkeit (Einzahlungen ./.	0,00	0	0	0	0	0	0	0	39.981	39.981	0
	Auszahlungen)											
5410101022 Breidenbach Neue Mitte												
1.	+ Einzahlungen aus Investitionstätigkeit und -zuschüssen sowie aus Investitionsbeiträgen	42.948,42	0	0	0	0	0	0	0	466.405	466.405	0
	36430000 Sonderposten aus bedingt rückzahlbaren Zuweisungen für Investitionen von Zweckverbänden und dergl.	42.948,42	0	0	0	0	0	0	0	466.405	466.405	0
	= Summe investive Einzahlungen	42.948,42	0	0	0	0	0	0	0	466.405	466.405	0
3.	- Auszahlungen für Baumaßnahmen	0,00	0	0	0	0	0	0	0	-774.463	-774.463	0
	09520000 Anlagen im Bau - Tiefbau Über den Ansatz 2017 kann erst nach gesondertem Beschluss durch die Gemeindevertretung verfügt werden.	0,00	0	0	0	0	0	0	0	-774.463	-774.463	0
	= Summe investive Auszahlungen	0,00	0	0	0	0	0	0	0	-774.463	-774.463	0
	= Saldo aus Investitionstätigkeit (Einzahlungen ./.	42.948,42	0	0	0	0	0	0	0	-308.057	-308.057	0
	Auszahlungen)											
5410101023 Breidenbach Tannenstraße												
1.	+ Einzahlungen aus Investitionstätigkeit und -zuschüssen sowie aus Investitionsbeiträgen	0,00	0	0	0	0	0	0	0	165.463	165.463	0

Produktbereich	12	Verkehrsflächen und -anlagen, ÖPNV
Produktebene/gruppe	12541	Gemeindestraßen
Produkt	1254101	Gemeindestraßen
Produkt	54101	Gemeindestraßen

Pos.	Inhalt	Ergebnis	Plan	Plan	VE	Plan	Plan	Plan	Plan	Bisher	Gesamtbetrag	Davon bereits
		2021	2022	2023	2023	2024	2025	2026	Folgejahre	bereitgestellt		gezahlt
		EUR	EUR	EUR	EUR	EUR	EUR	EUR	EUR	EUR	EUR	EUR
		1	2	3	4	5	6	7	8	9	10	11
	36600000 Sonderposten aus Beiträgen	0,00	0	0	0	0	0	0	0	165.463	165.463	0
	= Summe investive Einzahlungen	0,00	0	0	0	0	0	0	0	165.463	165.463	0
2.	- Auszahlungen für Grundstücke, Gebäude und Bauten pp.	0,00	0	0	0	0	0	0	0	-20.999	-20.999	0
	05000000 Unbebaute Grundstücke	0,00	0	0	0	0	0	0	0	-20.999	-20.999	0
3.	- Auszahlungen für Baumaßnahmen	0,00	0	0	0	0	0	0	0	-192.688	-192.688	0
	09520000 Anlagen im Bau - Tiefbau	0,00	0	0	0	0	0	0	0	-192.688	-192.688	0
	= Summe investive Auszahlungen	0,00	0	0	0	0	0	0	0	-213.687	-213.687	0
	= Saldo aus Investitionstätigkeit (Einzahlungen ./ Auszahlungen)	0,00	0	0	0	0	0	0	0	-48.224	-48.224	0
541010200 Wolzhausen Brücke Zum Bolzenbach												
3.	- Auszahlungen für Baumaßnahmen	0,00	0	0	0	0	0	0	0	-334.681	-334.681	0
	09520000 Anlagen im Bau - Tiefbau	0,00	0	0	0	0	0	0	0	-334.681	-334.681	0
	= Summe investive Auszahlungen	0,00	0	0	0	0	0	0	0	-334.681	-334.681	0
	= Saldo aus Investitionstätigkeit (Einzahlungen ./ Auszahlungen)	0,00	0	0	0	0	0	0	0	-334.681	-334.681	0
5410102001 Wolzhausen Mittelfeldstraße												
1.	+ Einzahlungen aus Investitionstätigkeit und -zuschüssen sowie aus Investitionsbeiträgen	0,00	0	0	0	0	0	0	0	112.297	112.297	0
	36600000 Sonderposten aus Beiträgen	0,00	0	0	0	0	0	0	0	112.297	112.297	0
	= Summe investive Einzahlungen	0,00	0	0	0	0	0	0	0	112.297	112.297	0
2.	- Auszahlungen für Grundstücke, Gebäude und Bauten pp.	0,00	0	0	0	0	0	0	0	-390	-390	0
	05000000 Unbebaute Grundstücke	0,00	0	0	0	0	0	0	0	-390	-390	0
3.	- Auszahlungen für Baumaßnahmen	0,00	0	0	0	0	0	0	0	-122.874	-122.874	0
	09520000 Anlagen im Bau - Tiefbau	0,00	0	0	0	0	0	0	0	-122.874	-122.874	0
	= Summe investive Auszahlungen	0,00	0	0	0	0	0	0	0	-123.265	-123.265	0

Produktbereich	12	Verkehrsflächen und -anlagen, ÖPNV
Produktebene/gruppe	12541	Gemeindestraßen
Produkt	1254101	Gemeindestraßen
Produkt	54101	Gemeindestraßen

Pos.	Inhalt	Ergebnis	Plan	Plan	VE	Plan	Plan	Plan	Plan	Bisher	Gesamtbetrag	Davon bereits	
		2021	2022	2023	2023	2024	2025	2026	Folgejahre	bereitgestellt		gezahlt	
		EUR	EUR	EUR	EUR	EUR	EUR	EUR	EUR	EUR	EUR	EUR	
		1	2	3	4	5	6	7	8	9	10	11	
	= Saldo aus Investitionstätigkeit (Einzahlungen ./.	0,00	0	0	0	0	0	0	0	0	-10.967	-10.967	0
	Auszahlungen)												
5410102002 Wolzhausen Im Bornbachsfeld													
1.	+ Einzahlungen aus Investitionstätigkeit und -zuschüssen sowie aus Investitionsbeiträgen <i>36600000 Sonderposten aus Beiträgen</i>	0,00	27.000	0	0	0	0	0	0	0	27.000	27.000	0
		0,00	27.000	0	0	0	0	0	0	0	27.000	27.000	0
	= Summe investive Einzahlungen	0,00	27.000	0	0	0	0	0	0	0	27.000	27.000	0
3.	- Auszahlungen für Baumaßnahmen <i>09520000 Anlagen im Bau - Tiefbau</i>	-1.040,06	-35.000	0	0	0	0	0	0	0	-36.040	-36.040	0
		-1.040,06	-35.000	0	0	0	0	0	0	0	-36.040	-36.040	0
	= Summe investive Auszahlungen	-1.040,06	-35.000	0	0	0	0	0	0	0	-36.040	-36.040	0
	= Saldo aus Investitionstätigkeit (Einzahlungen ./.	-1.040,06	-8.000	0	0	0	0	0	0	0	-9.040	-9.040	0
	Auszahlungen)												
5410102003 Wolzhausen Leerrohrverlegung DSL-Leitung													
3.	- Auszahlungen für Baumaßnahmen <i>09520000 Anlagen im Bau - Tiefbau</i>	0,00	0	0	0	0	0	0	0	0	-8.334	-8.334	0
		0,00	0	0	0	0	0	0	0	0	-8.334	-8.334	0
	= Summe investive Auszahlungen	0,00	0	0	0	0	0	0	0	0	-8.334	-8.334	0
	= Saldo aus Investitionstätigkeit (Einzahlungen ./.	0,00	0	0	0	0	0	0	0	0	-8.334	-8.334	0
	Auszahlungen)												
5410102004 Wolzhausen Frankenwiese													
1.	+ Einzahlungen aus Investitionstätigkeit und -zuschüssen sowie aus Investitionsbeiträgen <i>36600000 Sonderposten aus Beiträgen</i>	0,00	45.000	0	0	0	0	0	0	0	45.000	45.000	0
		0,00	45.000	0	0	0	0	0	0	0	45.000	45.000	0
	= Summe investive Einzahlungen	0,00	45.000	0	0	0	0	0	0	0	45.000	45.000	0
3.	- Auszahlungen für Baumaßnahmen <i>09520000 Anlagen im Bau - Tiefbau</i>	0,00	-50.000	0	0	0	0	0	0	0	-50.000	-50.000	0
		0,00	-50.000	0	0	0	0	0	0	0	-50.000	-50.000	0

Produktbereich	12	Verkehrsflächen und -anlagen, ÖPNV
Produktebene/gruppe	12541	Gemeindestraßen
Produkt	1254101	Gemeindestraßen
Produkt	54101	Gemeindestraßen

Pos.	Inhalt	Ergebnis	Plan	Plan	VE	Plan	Plan	Plan	Plan	Bisher	Gesamtbetrag	Davon bereits
		2021	2022	2023	2023	2024	2025	2026	Folgejahre	bereitgestellt	EUR	gezahlt
		EUR	EUR	EUR	EUR	EUR	EUR	EUR	EUR	EUR	EUR	EUR
		1	2	3	4	5	6	7	8	9	10	11
	= Summe investive Auszahlungen	0,00	-50.000	0	0	0	0	0	0	-50.000	-50.000	0
	= Saldo aus Investitionstätigkeit (Einzahlungen ./ Auszahlungen)	0,00	-5.000	0	0	0	0	0	0	-5.000	-5.000	0
5410102005 Wolzhausen Am Eichelsberg												
1.	+ Einzahlungen aus Investitionstätigkeit und -zuschüssen sowie aus Investitionsbeiträgen	0,00	108.000	0	0	0	0	0	0	108.000	108.000	0
	<i>36600000 Sonderposten aus Beiträgen</i>	0,00	108.000	0	0	0	0	0	0	108.000	108.000	0
	= Summe investive Einzahlungen	0,00	108.000	0	0	0	0	0	0	108.000	108.000	0
3.	- Auszahlungen für Baumaßnahmen	0,00	-120.000	0	0	0	0	0	0	-120.000	-120.000	0
	<i>09520000 Anlagen im Bau - Tiefbau</i>	0,00	-120.000	0	0	0	0	0	0	-120.000	-120.000	0
	= Summe investive Auszahlungen	0,00	-120.000	0	0	0	0	0	0	-120.000	-120.000	0
	= Saldo aus Investitionstätigkeit (Einzahlungen ./ Auszahlungen)	0,00	-12.000	0	0	0	0	0	0	-12.000	-12.000	0
5410103000 Oberdieten Auf dem Espen												
1.	+ Einzahlungen aus Investitionstätigkeit und -zuschüssen sowie aus Investitionsbeiträgen	0,00	0	0	0	0	0	0	0	74.219	74.219	0
	<i>36600000 Sonderposten aus Beiträgen</i>	0,00	0	0	0	0	0	0	0	74.219	74.219	0
	= Summe investive Einzahlungen	0,00	0	0	0	0	0	0	0	74.219	74.219	0
3.	- Auszahlungen für Baumaßnahmen	0,00	0	0	0	0	0	0	0	-74.296	-74.296	0
	<i>09520000 Anlagen im Bau - Tiefbau</i>	0,00	0	0	0	0	0	0	0	-74.296	-74.296	0
	= Summe investive Auszahlungen	0,00	0	0	0	0	0	0	0	-74.296	-74.296	0
	= Saldo aus Investitionstätigkeit (Einzahlungen ./ Auszahlungen)	0,00	0	0	0	0	0	0	0	-76	-76	0
5410103001 Oberdieten Obere Feldstraße												
1.	+ Einzahlungen aus Investitionstätigkeit und -zuschüssen sowie aus Investitionsbeiträgen	0,00	54.000	0	0	0	530.000	0	0	54.000	584.000	0

Produktbereich	12	Verkehrsflächen und -anlagen, ÖPNV
Produktebene/gruppe	12541	Gemeindestraßen
Produkt	1254101	Gemeindestraßen
Produkt	54101	Gemeindestraßen

Pos.	Inhalt	Ergebnis	Plan	Plan	VE	Plan	Plan	Plan	Plan	Bisher	Gesamtbetrag	Davon bereits	
		2021	2022	2023	2023	2024	2025	2026	Folgejahre	bereitgestellt		gezahlt	
		EUR	EUR	EUR	EUR	EUR	EUR	EUR	EUR	EUR	EUR	EUR	
		1	2	3	4	5	6	7	8	9	10	11	
5410103008 Oberdieten Gewerbegebiet													
1.	+ Einzahlungen aus Investitionstätigkeit und -zuschüssen sowie aus Investitionsbeiträgen	0,00	0	0	0	0	0	0	0	0	3.373	3.373	0
	<i>36170000 Sonderposten aus Zuschüssen von privaten Unternehmen</i>	<i>0,00</i>	<i>0</i>	<i>0</i>	<i>0</i>	<i>0</i>	<i>0</i>	<i>0</i>	<i>0</i>	<i>0</i>	<i>3.373</i>	<i>3.373</i>	<i>0</i>
	= Summe investive Einzahlungen	0,00	0	0	0	0	0	0	0	0	3.373	3.373	0
3.	- Auszahlungen für Baumaßnahmen	-40.178,28	0	-20.000	0	-120.000	0	0	0	0	-40.178	-180.178	0
	<i>09520000 Anlagen im Bau - Tiefbau</i>	<i>-40.178,28</i>	<i>0</i>	<i>-20.000</i>	<i>0</i>	<i>-120.000</i>	<i>0</i>	<i>0</i>	<i>0</i>	<i>0</i>	<i>-40.178</i>	<i>-180.178</i>	<i>0</i>
	= Summe investive Auszahlungen	-40.178,28	0	-20.000	0	-120.000	0	0	0	0	-40.178	-180.178	0
	= Saldo aus Investitionstätigkeit (Einzahlungen ./. Auszahlungen)	-40.178,28	0	-20.000	0	-120.000	0	0	0	0	-36.804	-176.804	0
5410103010 Oberdieten Am Rain													
1.	+ Einzahlungen aus Investitionstätigkeit und -zuschüssen sowie aus Investitionsbeiträgen	0,00	0	0	0	0	0	0	0	0	66.850	66.850	0
	<i>36600000 Sonderposten aus Beiträgen</i>	<i>0,00</i>	<i>0</i>	<i>0</i>	<i>0</i>	<i>0</i>	<i>0</i>	<i>0</i>	<i>0</i>	<i>0</i>	<i>66.850</i>	<i>66.850</i>	<i>0</i>
2.	+ Einzahlungen aus dem Abgang von Vermögensgegenständen des Sachanlagevermögens und des immateriellen Vermögens	0,00	0	0	0	0	0	0	0	0	9.692	9.692	0
	<i>05000000 Unbebaute Grundstücke</i>	<i>0,00</i>	<i>0</i>	<i>0</i>	<i>0</i>	<i>0</i>	<i>0</i>	<i>0</i>	<i>0</i>	<i>0</i>	<i>9.692</i>	<i>9.692</i>	<i>0</i>
	= Summe investive Einzahlungen	0,00	0	0	0	0	0	0	0	0	76.543	76.543	0
3.	- Auszahlungen für Baumaßnahmen	-21.061,02	0	0	0	0	0	0	0	0	-185.885	-185.885	0
	<i>09520000 Anlagen im Bau - Tiefbau</i>	<i>-21.061,02</i>	<i>0</i>	<i>0</i>	<i>0</i>	<i>0</i>	<i>0</i>	<i>0</i>	<i>0</i>	<i>0</i>	<i>-185.885</i>	<i>-185.885</i>	<i>0</i>
	= Summe investive Auszahlungen	-21.061,02	0	0	0	0	0	0	0	0	-185.885	-185.885	0
	= Saldo aus Investitionstätigkeit (Einzahlungen ./. Auszahlungen)	-21.061,02	0	0	0	0	0	0	0	0	-109.342	-109.342	0

Produktbereich	12	Verkehrsflächen und -anlagen, ÖPNV
Produktebene/gruppe	12541	Gemeindestraßen
Produkt	1254101	Gemeindestraßen
Produkt	54101	Gemeindestraßen

Pos.	Inhalt	Ergebnis	Plan	Plan	VE	Plan	Plan	Plan	Plan	Bisher	Gesamtbetrag	Davon bereits
		2021	2022	2023	2023	2024	2025	2026	Folgejahre	bereitgestellt	EUR	gezahlt
		EUR	EUR	EUR	EUR	EUR	EUR	EUR	EUR	EUR	EUR	EUR
		1	2	3	4	5	6	7	8	9	10	11
5410104000 Achenbach Tulpenstraße												
1.	+ Einzahlungen aus Investitionstätigkeit und -zuschüssen sowie aus Investitionsbeiträgen	0,00	0	0	0	0	0	0	0	7.111	7.111	0
	<i>36600000 Sonderposten aus Beiträgen</i>	<i>0,00</i>	<i>0</i>	<i>0</i>	<i>0</i>	<i>0</i>	<i>0</i>	<i>0</i>	<i>0</i>	<i>7.111</i>	<i>7.111</i>	<i>0</i>
	= Summe investive Einzahlungen	0,00	0	0	0	0	0	0	0	7.111	7.111	0
	= Saldo aus Investitionstätigkeit (Einzahlungen ./. Auszahlungen)	0,00	0	0	0	0	0	0	0	7.111	7.111	0
5410104001 Achenbach Wiesenweg												
1.	+ Einzahlungen aus Investitionstätigkeit und -zuschüssen sowie aus Investitionsbeiträgen	0,00	0	0	0	0	0	0	0	43.416	43.416	0
	<i>36600000 Sonderposten aus Beiträgen</i>	<i>0,00</i>	<i>0</i>	<i>0</i>	<i>0</i>	<i>0</i>	<i>0</i>	<i>0</i>	<i>0</i>	<i>43.416</i>	<i>43.416</i>	<i>0</i>
	= Summe investive Einzahlungen	0,00	0	0	0	0	0	0	0	43.416	43.416	0
3.	- Auszahlungen für Baumaßnahmen	0,00	0	0	0	0	0	0	0	-44.627	-44.627	0
	<i>09520000 Anlagen im Bau - Tiefbau</i>	<i>0,00</i>	<i>0</i>	<i>0</i>	<i>0</i>	<i>0</i>	<i>0</i>	<i>0</i>	<i>0</i>	<i>-44.627</i>	<i>-44.627</i>	<i>0</i>
	= Summe investive Auszahlungen	0,00	0	0	0	0	0	0	0	-44.627	-44.627	0
	= Saldo aus Investitionstätigkeit (Einzahlungen ./. Auszahlungen)	0,00	0	0	0	0	0	0	0	-1.210	-1.210	0
5410104002 Achenbach Lindenweg												
3.	- Auszahlungen für Baumaßnahmen	0,00	0	0	0	0	0	0	0	-8.685	-8.685	0
	<i>09520000 Anlagen im Bau - Tiefbau</i>	<i>0,00</i>	<i>0</i>	<i>0</i>	<i>0</i>	<i>0</i>	<i>0</i>	<i>0</i>	<i>0</i>	<i>-8.685</i>	<i>-8.685</i>	<i>0</i>
	= Summe investive Auszahlungen	0,00	0	0	0	0	0	0	0	-8.685	-8.685	0
	= Saldo aus Investitionstätigkeit (Einzahlungen ./. Auszahlungen)	0,00	0	0	0	0	0	0	0	-8.685	-8.685	0
5410104003 Achenbach Am Felsen												
1.	+ Einzahlungen aus Investitionstätigkeit und -zuschüssen	18.030,00	0	0	0	0	0	0	0	18.030	18.030	0

Produktbereich	12	Verkehrsflächen und -anlagen, ÖPNV
Produktebene/gruppe	12541	Gemeindestraßen
Produkt	1254101	Gemeindestraßen
Produkt	54101	Gemeindestraßen

Pos.	Inhalt	Ergebnis	Plan	Plan	VE	Plan	Plan	Plan	Plan	Bisher	Gesamtbetrag	Davon bereits
		2021	2022	2023	2023	2024	2025	2026	Folgejahre	bereitgestellt		gezahlt
		EUR	EUR	EUR	EUR	EUR	EUR	EUR	EUR	EUR	EUR	EUR
		1	2	3	4	5	6	7	8	9	10	11
	36410000 Sonderposten aus bedingt rückzahlbaren Zuweisungen für Investitionen von Land	70.000,00	0	0	0	0	0	0	0	70.000	70.000	0
	36420000 Sonderposten aus bedingt rückzahlbaren Zuweisungen für Investitionen von Gemeinden (GV)	0,00	0	30.000	0	0	0	0	0	0	30.000	0
	= Summe investive Einzahlungen	70.000,00	0	30.000	0	0	0	0	0	70.000	100.000	0
3.	- Auszahlungen für Baumaßnahmen	-216.938,26	0	-50.000	0	0	0	0	0	-919.531	-969.531	0
	09520000 Anlagen im Bau - Tiefbau	-216.938,26	0	-50.000	0	0	0	0	0	-919.531	-969.531	0
	= Summe investive Auszahlungen	-216.938,26	0	-50.000	0	0	0	0	0	-919.531	-969.531	0
	= Saldo aus Investitionstätigkeit (Einzahlungen ./. Auszahlungen)	-146.938,26	0	-20.000	0	0	0	0	0	-849.531	-869.531	0
5410105004 Wiesenbach Untere Hardt 2. BA												
1.	+ Einzahlungen aus Investitionstätigkeit und -zuschüssen sowie aus Investitionsbeiträgen	0,00	0	0	0	0	0	0	0	148.034	148.034	0
	36600000 Sonderposten aus Beiträgen	0,00	0	0	0	0	0	0	0	148.034	148.034	0
	= Summe investive Einzahlungen	0,00	0	0	0	0	0	0	0	148.034	148.034	0
3.	- Auszahlungen für Baumaßnahmen	0,00	0	0	0	0	0	0	0	-163.274	-163.274	0
	09520000 Anlagen im Bau - Tiefbau	0,00	0	0	0	0	0	0	0	-163.274	-163.274	0
	= Summe investive Auszahlungen	0,00	0	0	0	0	0	0	0	-163.274	-163.274	0
	= Saldo aus Investitionstätigkeit (Einzahlungen ./. Auszahlungen)	0,00	0	0	0	0	0	0	0	-15.240	-15.240	0
5410105006 Wiesenbach Am Distelacker												
1.	+ Einzahlungen aus Investitionstätigkeit und -zuschüssen sowie aus Investitionsbeiträgen	0,00	0	90.000	0	0	0	0	0	0	90.000	0
	36600000 Sonderposten aus Beiträgen	0,00	0	90.000	0	0	0	0	0	0	90.000	0
	= Summe investive Einzahlungen	0,00	0	90.000	0	0	0	0	0	0	90.000	0

Produktbereich	13	Natur- und Landschaftspflege
Produktebene/gruppe	13551	Öffentliches Grün/Landschaftsbau
Produkt	1355101	Öffentliche Anlagen
Produkt	55101	Öffentliche Anlagen

Pos.	Inhalt	Ergebnis	Plan	Plan	VE	Plan	Plan	Plan	Plan	Bisher	Gesamtbetrag	Davon bereits	
		2021	2022	2023	2023	2024	2025	2026	Folgejahre	bereitgestellt		gezahlt	
		EUR	EUR	EUR	EUR	EUR	EUR	EUR	EUR	EUR	EUR	EUR	
		1	2	3	4	5	6	7	8	9	10	11	
Ohne Projektzuordnung													
1.	+ Einzahlungen aus Investitionstätigkeit und -zuschüssen sowie aus Investitionsbeiträgen	0,00	0	0	0	0	0	0	0	0	4.834	4.834	0
	<i>36580000 Sonderposten aus bedingt rückzahlbaren Zuschüssen für Investitionen vom übrigen Bereich</i>	<i>0,00</i>	<i>0</i>	<i>0</i>	<i>0</i>	<i>0</i>	<i>0</i>	<i>0</i>	<i>0</i>	<i>0</i>	<i>4.834</i>	<i>4.834</i>	<i>0</i>
	= Summe investive Einzahlungen	0,00	0	0	0	0	0	0	0	0	4.834	4.834	0
4.	- Auszahlungen für Investitionen in das sonstige Sachanlagevermögen	0,00	0	0	0	0	0	0	0	0	-13.753	-13.753	0
	<i>08400000 Sonstige Betriebsausstattung</i>	<i>0,00</i>	<i>0</i>	<i>0</i>	<i>0</i>	<i>0</i>	<i>0</i>	<i>0</i>	<i>0</i>	<i>0</i>	<i>-13.753</i>	<i>-13.753</i>	<i>0</i>
	= Summe investive Auszahlungen	0,00	0	0	0	0	0	0	0	0	-13.753	-13.753	0
	= Saldo aus Investitionstätigkeit (Einzahlungen ./. Auszahlungen)	0,00	0	0	0	0	0	0	0	0	-8.919	-8.919	0
5510100300 Gewerbegebiet Oberdielen													
2.	+ Einzahlungen aus dem Abgang von Vermögensgegenständen des Sachanlagevermögens und des immateriellen Vermögens	0,00	0	0	0	0	0	0	0	0	3.248	3.248	0
	<i>05000000 Unbebaute Grundstücke</i>	<i>0,00</i>	<i>0</i>	<i>0</i>	<i>0</i>	<i>0</i>	<i>0</i>	<i>0</i>	<i>0</i>	<i>0</i>	<i>3.248</i>	<i>3.248</i>	<i>0</i>
	= Summe investive Einzahlungen	0,00	0	0	0	0	0	0	0	0	3.248	3.248	0
	= Saldo aus Investitionstätigkeit (Einzahlungen ./. Auszahlungen)	0,00	0	0	0	0	0	0	0	0	3.248	3.248	0

Produktbereich	13	Natur- und Landschaftspflege
Produktebene/gruppe	13553	Friedhofs- und Bestattungswesen
Produkt	1355301	Friedhofs- und Bestattungswesen
Produkt	55301	Friedhofs- und Bestattungswesen

Pos.	Inhalt	Ergebnis	Plan	Plan	VE	Plan	Plan	Plan	Plan	Bisher	Gesamtbetrag	Davon bereits	
		2021	2022	2023	2023	2024	2025	2026	Folgejahre	bereitgestellt		gezahlt	
		EUR	EUR	EUR	EUR	EUR	EUR	EUR	EUR	EUR	EUR	EUR	
		1	2	3	4	5	6	7	8	9	10	11	
Ohne Projektzuordnung													
2.	- Auszahlungen für Grundstücke, Gebäude und Bauten pp.	0,00	0	0	0	0	0	0	0	0	-19.932	-19.932	0
	06240000 Friedhofsanlagen	0,00	0	0	0	0	0	0	0	0	-19.932	-19.932	0
4.	- Auszahlungen für Investitionen in das sonstige Sachanlagevermögen	-5.900,01	-5.000	-14.500	0	0	0	0	0	0	-48.922	-63.422	0
	08400000 Sonstige Betriebsausstattung	-5.900,01	-5.000	-14.500	0	0	0	0	0	0	-48.922	-63.422	0
	= Summe investive Auszahlungen	-5.900,01	-5.000	-14.500	0	0	0	0	0	0	-68.855	-83.355	0
	= Saldo aus Investitionstätigkeit (Einzahlungen ./. Auszahlungen)	-5.900,01	-5.000	-14.500	0	0	0	0	0	0	-68.855	-83.355	0
5530100100 Friedhofskapelle Breidenbach - HK													
1.	+ Einzahlungen aus Investitionstätigkeit und -zuschüssen sowie aus Investitionsbeiträgen	36.687,41	0	0	0	0	0	0	0	0	65.487	65.487	0
	36410000 Sonderposten aus bedingt rückzahlbaren Zuweisungen für Investitionen von Land	36.687,41	0	0	0	0	0	0	0	0	65.487	65.487	0
	= Summe investive Einzahlungen	36.687,41	0	0	0	0	0	0	0	0	65.487	65.487	0
3.	- Auszahlungen für Baumaßnahmen	0,00	0	0	0	0	0	0	0	0	-73.655	-73.655	0
	09510000 Anlagen im Bau - Hochbau	0,00	0	0	0	0	0	0	0	0	-73.655	-73.655	0
	= Summe investive Auszahlungen	0,00	0	0	0	0	0	0	0	0	-73.655	-73.655	0
	= Saldo aus Investitionstätigkeit (Einzahlungen ./. Auszahlungen)	36.687,41	0	0	0	0	0	0	0	0	-8.167	-8.167	0
5530100200 Friedhofskapelle Wolzhausen - HK													
1.	+ Einzahlungen aus Investitionstätigkeit und -zuschüssen sowie aus Investitionsbeiträgen	0,00	0	10.260	0	0	0	0	0	0	0	10.260	0
	36410000 Sonderposten aus bedingt rückzahlbaren Zuweisungen für Investitionen von Land	0,00	0	10.260	0	0	0	0	0	0	0	10.260	0
	= Summe investive Einzahlungen	0,00	0	10.260	0	0	0	0	0	0	0	10.260	0

Produktbereich	13	Natur- und Landschaftspflege
Produktebene/gruppe	13553	Friedhofs- und Bestattungswesen
Produkt	1355301	Friedhofs- und Bestattungswesen
Produkt	55301	Friedhofs- und Bestattungswesen

Pos.	Inhalt	Ergebnis	Plan	Plan	VE	Plan	Plan	Plan	Plan	Bisher	Gesamtbetrag	Davon bereits
		2021	2022	2023	2023	2024	2025	2026	Folgejahre	bereitgestellt		gezahlt
		EUR	EUR	EUR	EUR	EUR	EUR	EUR	EUR	EUR	EUR	EUR
		1	2	3	4	5	6	7	8	9	10	11
3.	- Auszahlungen für Baumaßnahmen	0,00	0	-11.400	0	0	0	0	0	0	-11.400	0
	09510000 Anlagen im Bau - Hochbau	0,00	0	-11.400	0	0	0	0	0	0	-11.400	0
	= Summe investive Auszahlungen	0,00	0	-11.400	0	0	0	0	0	0	-11.400	0
	= Saldo aus Investitionstätigkeit (Einzahlungen / Auszahlungen)	0,00	0	-1.140	0	0	0	0	0	0	-1.140	0
5530100400 Friedhofskapelle Achenbach - HK												
1.	+ Einzahlungen aus Investitionstätigkeit und -zuschüssen sowie aus Investitionsbeiträgen	0,00	20.700	0	0	0	0	0	0	20.700	20.700	0
	36410000 Sonderposten aus bedingt rückzahlbaren Zuweisungen für Investitionen von Land	0,00	20.700	0	0	0	0	0	0	20.700	20.700	0
	= Summe investive Einzahlungen	0,00	20.700	0	0	0	0	0	0	20.700	20.700	0
3.	- Auszahlungen für Baumaßnahmen	0,00	-23.000	0	0	0	0	0	0	-23.000	-23.000	0
	09510000 Anlagen im Bau - Hochbau	0,00	-23.000	0	0	0	0	0	0	-23.000	-23.000	0
	= Summe investive Auszahlungen	0,00	-23.000	0	0	0	0	0	0	-23.000	-23.000	0
	= Saldo aus Investitionstätigkeit (Einzahlungen / Auszahlungen)	0,00	-2.300	0	0	0	0	0	0	-2.300	-2.300	0
5530100500 Friedhofskapelle Wiesenbach - HK												
1.	+ Einzahlungen aus Investitionstätigkeit und -zuschüssen sowie aus Investitionsbeiträgen	26.833,03	0	0	0	0	0	0	0	26.833	26.833	0
	36410000 Sonderposten aus bedingt rückzahlbaren Zuweisungen für Investitionen von Land	26.833,03	0	0	0	0	0	0	0	26.833	26.833	0
	= Summe investive Einzahlungen	26.833,03	0	0	0	0	0	0	0	26.833	26.833	0
3.	- Auszahlungen für Baumaßnahmen	-5.302,28	0	0	0	0	0	0	0	-22.045	-22.045	0
	09510000 Anlagen im Bau - Hochbau	-5.302,28	0	0	0	0	0	0	0	-22.045	-22.045	0
	= Summe investive Auszahlungen	-5.302,28	0	0	0	0	0	0	0	-22.045	-22.045	0

Produktbereich	13	Natur- und Landschaftspflege
Produktebene/gruppe	13553	Friedhofs- und Bestattungswesen
Produkt	1355301	Friedhofs- und Bestattungswesen
Produkt	55301	Friedhofs- und Bestattungswesen

Pos.	Inhalt	Ergebnis	Plan	Plan	VE	Plan	Plan	Plan	Plan	Bisher	Gesamtbetrag	Davon bereits
		2021	2022	2023	2023	2024	2025	2026	Folgejahre	bereitgestellt		gezahlt
		EUR	EUR	EUR	EUR	EUR	EUR	EUR	EUR	EUR	EUR	EUR
		1	2	3	4	5	6	7	8	9	10	11
=	Saldo aus Investitionstätigkeit (Einzahlungen ./. Auszahlungen)	21.530,75	0	0	0	0	0	0	0	4.787	4.787	0
5530100600 Friedhofskapelle Niederdieten - HK												
3.	- Auszahlungen für Baumaßnahmen	-4.334,82	0	0	0	0	0	0	0	-37.857	-37.857	0
	09510000 Anlagen im Bau - Hochbau	-4.334,82	0	0	0	0	0	0	0	-37.857	-37.857	0
=	Summe investive Auszahlungen	-4.334,82	0	0	0	0	0	0	0	-37.857	-37.857	0
=	Saldo aus Investitionstätigkeit (Einzahlungen ./. Auszahlungen)	-4.334,82	0	0	0	0	0	0	0	-37.857	-37.857	0
5530101000 Friedhof Breidenbach												
2.	- Auszahlungen für Grundstücke, Gebäude und Bauten pp.	-630,70	0	0	0	0	0	0	0	-630	-630	0
	06240000 Friedhofsanlagen	-630,70	0	0	0	0	0	0	0	-630	-630	0
3.	- Auszahlungen für Baumaßnahmen	0,00	0	-15.000	0	0	0	0	0	0	-15.000	0
	09530000 Anlagen im Bau - Sonstige Baumaßnahmen	0,00	0	-15.000	0	0	0	0	0	0	-15.000	0
=	Summe investive Auszahlungen	-630,70	0	-15.000	0	0	0	0	0	-630	-15.630	0
=	Saldo aus Investitionstätigkeit (Einzahlungen ./. Auszahlungen)	-630,70	0	-15.000	0	0	0	0	0	-630	-15.630	0
5530102000 Friedhof Wolzhausen												
3.	- Auszahlungen für Baumaßnahmen	0,00	0	-4.000	0	0	0	0	0	0	-4.000	0
	09530000 Anlagen im Bau - Sonstige Baumaßnahmen	0,00	0	-4.000	0	0	0	0	0	0	-4.000	0
=	Summe investive Auszahlungen	0,00	0	-4.000	0	0	0	0	0	0	-4.000	0
=	Saldo aus Investitionstätigkeit (Einzahlungen ./. Auszahlungen)	0,00	0	-4.000	0	0	0	0	0	0	-4.000	0
5530103000 Friedhof Oberdieten												
2.	- Auszahlungen für Grundstücke, Gebäude und Bauten pp.	0,00	-10.000	0	0	0	-60.000	0	0	-10.000	-70.000	0

Produktbereich	13	Natur- und Landschaftspflege
Produktebene/gruppe	13553	Friedhofs- und Bestattungswesen
Produkt	1355301	Friedhofs- und Bestattungswesen
Produkt	55301	Friedhofs- und Bestattungswesen

Pos.	Inhalt	Ergebnis	Plan	Plan	VE	Plan	Plan	Plan	Plan	Bisher	Gesamtbetrag	Davon bereits
		2021	2022	2023	2023	2024	2025	2026	Folgejahre	bereitgestellt		gezahlt
		EUR	EUR	EUR	EUR	EUR	EUR	EUR	EUR	EUR	EUR	EUR
		1	2	3	4	5	6	7	8	9	10	11
	06240000 Friedhofsanlagen	0,00	-10.000	0	0	0	-60.000	0	0	-10.000	-70.000	0
=	Summe investive Auszahlungen	0,00	-10.000	0	0	0	-60.000	0	0	-10.000	-70.000	0
=	Saldo aus Investitionstätigkeit (Einzahlungen ./. Auszahlungen)	0,00	-10.000	0	0	0	-60.000	0	0	-10.000	-70.000	0
5530105000 Friedhof Wiesenbach												
3.	- Auszahlungen für Baumaßnahmen	-7.677,82	0	0	0	0	0	0	0	-7.677	-7.677	0
	09530000 Anlagen im Bau - Sonstige Baumaßnahmen	-7.677,82	0	0	0	0	0	0	0	-7.677	-7.677	0
=	Summe investive Auszahlungen	-7.677,82	0	0	0	0	0	0	0	-7.677	-7.677	0
=	Saldo aus Investitionstätigkeit (Einzahlungen ./. Auszahlungen)	-7.677,82	0	0	0	0	0	0	0	-7.677	-7.677	0
5530107000 Friedhof Kleingladenbach Grabkammersystem												
2.	- Auszahlungen für Grundstücke, Gebäude und Bauten pp.	0,00	-15.000	0	0	0	-250.000	0	0	-145.000	-395.000	0
	06240000 Friedhofsanlagen	0,00	-15.000	0	0	0	-250.000	0	0	-145.000	-395.000	0
=	Summe investive Auszahlungen	0,00	-15.000	0	0	0	-250.000	0	0	-145.000	-395.000	0
=	Saldo aus Investitionstätigkeit (Einzahlungen ./. Auszahlungen)	0,00	-15.000	0	0	0	-250.000	0	0	-145.000	-395.000	0

Produktbereich	13	Natur- und Landschaftspflege
Produktebene/gruppe	13554	Naturschutz/Landschaftspflege
Produkt	1355401	Naturschutz/Landschaftspflege
Produkt	55401	Naturschutz/Landschaftspflege

Pos.	Inhalt	Ergebnis	Plan	Plan	VE	Plan	Plan	Plan	Plan	Bisher	Gesamtbetrag	Davon bereits
		2021	2022	2023	2023	2024	2025	2026	Folgejahre	bereitgestellt		gezahlt
		EUR	EUR	EUR	EUR	EUR	EUR	EUR	EUR	EUR	EUR	EUR
		1	2	3	4	5	6	7	8	9	10	11
5540100800 Rückbau Entlastungskanal/Renaturierung Diete												
1.	+ Einzahlungen aus Investitionstätigkeit und -zuschüssen sowie aus Investitionsbeiträgen	0,00	0	0	0	0	0	0	0	13.005	13.005	0
	<i>36430000 Sonderposten aus bedingt rückzahlbaren Zuweisungen für Investitionen von Zweckverbänden und dergl.</i>	0,00	0	0	0	0	0	0	0	13.005	13.005	0
	= Summe investive Einzahlungen	0,00	0	0	0	0	0	0	0	13.005	13.005	0
	= Saldo aus Investitionstätigkeit (Einzahlungen ./. Auszahlungen)	0,00	0	0	0	0	0	0	0	13.005	13.005	0
5540100810 Ausgleichsmaßnahmen/Landschaftspflege												
1.	+ Einzahlungen aus Investitionstätigkeit und -zuschüssen sowie aus Investitionsbeiträgen	25.830,80	14.000	2.000	0	9.000	2.500	2.500	0	160.283	176.283	0
	<i>36580000 Sonderposten aus bedingt rückzahlbaren Zuschüssen für Investitionen vom übrigen Bereich</i>	25.830,80	14.000	2.000	0	9.000	2.500	2.500	0	160.283	176.283	0
	= Summe investive Einzahlungen	25.830,80	14.000	2.000	0	9.000	2.500	2.500	0	160.283	176.283	0
3.	- Auszahlungen für Baumaßnahmen	0,00	0	0	0	0	0	0	0	-85.988	-85.988	0
	<i>09530000 Anlagen im Bau - Sonstige Baumaßnahmen</i>	0,00	0	0	0	0	0	0	0	-85.988	-85.988	0
	= Summe investive Auszahlungen	0,00	0	0	0	0	0	0	0	-85.988	-85.988	0
	= Saldo aus Investitionstätigkeit (Einzahlungen ./. Auszahlungen)	25.830,80	14.000	2.000	0	9.000	2.500	2.500	0	74.294	90.294	0

Produktbereich	13	Natur- und Landschaftspflege
Produktebene/gruppe	13555	Land- und Forstwirtschaft
Produkt	1355501	Kommunale Forstwirtschaft
Produkt	55501	Kommunale Forstwirtschaft

Pos.	Inhalt	Ergebnis	Plan	Plan	VE	Plan	Plan	Plan	Plan	Bisher	Gesamtbetrag	Davon bereits	
		2021	2022	2023	2023	2024	2025	2026	Folgejahre	bereitgestellt		gezahlt	
		EUR	EUR	EUR	EUR	EUR	EUR	EUR	EUR	EUR	EUR	EUR	
		1	2	3	4	5	6	7	8	9	10	11	
Ohne Projektzuordnung													
2.	+ Einzahlungen aus dem Abgang von Vermögensgegenständen des Sachanlagevermögens und des immateriellen Vermögens	0,00	0	0	0	0	0	0	0	0	19.040	19.040	0
	08400000 Sonstige Betriebsausstattung	0,00	0	0	0	0	0	0	0	0	19.040	19.040	0
	= Summe investive Einzahlungen	0,00	0	0	0	0	0	0	0	0	19.040	19.040	0
2.	- Auszahlungen für Grundstücke, Gebäude und Bauten pp.	0,00	0	0	0	0	0	0	0	0	-6.779	-6.779	0
	05000000 Unbebaute Grundstücke	0,00	0	0	0	0	0	0	0	0	-5.796	-5.796	0
	06600000 Wald (Grundstück inkl. Aufwuchs)	0,00	0	0	0	0	0	0	0	0	-982	-982	0
4.	- Auszahlungen für Investitionen in das sonstige Sachanlagevermögen	0,00	0	0	0	0	0	0	0	0	-15.312	-15.312	0
	08400000 Sonstige Betriebsausstattung	0,00	0	0	0	0	0	0	0	0	-15.312	-15.312	0
	= Summe investive Auszahlungen	0,00	0	0	0	0	0	0	0	0	-22.091	-22.091	0
	= Saldo aus Investitionstätigkeit (Einzahlungen ./. Auszahlungen)	0,00	0	0	0	0	0	0	0	0	-3.051	-3.051	0

Produktbereich	15	Wirtschaft und Tourismus
Produktebene/gruppe	15571	Wirtschaftsförderung
Produkt	1557101	Wirtschaftsförderung
Produkt	57101	Wirtschaftsförderung

Pos.	Inhalt	Ergebnis	Plan	Plan	VE	Plan	Plan	Plan	Plan	Bisher	Gesamtbetrag	Davon bereits	
		2021	2022	2023	2023	2024	2025	2026	Folgejahre	bereitgestellt		gezahlt	
		EUR	EUR	EUR	EUR	EUR	EUR	EUR	EUR	EUR	EUR	EUR	
		1	2	3	4	5	6	7	8	9	10	11	
Ohne Projektzuordnung													
1.	- Auszahlungen für aktivierte Investitionszuweisungen	0,00	0	0	0	0	0	0	0	0	-43.720	-43.720	0
	03570000 Geleistete Investitionszuschüsse an private Unternehmen	0,00	0	0	0	0	0	0	0	0	-32.476	-32.476	0
	03580000 Geleistete Investitionszuschüsse an übrige Bereiche	0,00	0	0	0	0	0	0	0	0	-11.244	-11.244	0
	= Summe investive Auszahlungen	0,00	0	0	0	0	0	0	0	0	-43.720	-43.720	0
	= Saldo aus Investitionstätigkeit (Einzahlungen ./ Auszahlungen)	0,00	0	0	0	0	0	0	0	0	-43.720	-43.720	0

Produktbereich	15	Wirtschaft und Tourismus
Produktebene/gruppe	15573	Allgemeine Einrichtungen/Unternehmen
Produkt	1557301	Bürgerhäuser, Dorfgemeinschaftshäuser
Produkt	57301	Bürgerhäuser, Dorfgemeinschaftshäuser

Pos.	Inhalt	Ergebnis	Plan	Plan	VE	Plan	Plan	Plan	Plan	Bisher	Gesamtbetrag	Davon bereits	
		2021	2022	2023	2023	2024	2025	2026	Folgejahre	bereitgestellt		gezahlt	
		EUR	EUR	EUR	EUR	EUR	EUR	EUR	EUR	EUR	EUR	EUR	
		1	2	3	4	5	6	7	8	9	10	11	
Ohne Projektzuordnung													
1.	+ Einzahlungen aus Investitionstätigkeit und -zuschüssen sowie aus Investitionsbeiträgen	0,00	0	0	0	0	0	0	0	0	22.624	22.624	0
	<i>36430000 Sonderposten aus bedingt rückzahlbaren Zuweisungen für Investitionen von Zweckverbänden und dergl.</i>	<i>0,00</i>	<i>0</i>	<i>0</i>	<i>0</i>	<i>0</i>	<i>0</i>	<i>0</i>	<i>0</i>	<i>0</i>	<i>22.624</i>	<i>22.624</i>	<i>0</i>
	= Summe investive Einzahlungen	0,00	0	0	0	0	0	0	0	0	22.624	22.624	0
4.	- Auszahlungen für Investitionen in das sonstige Sachanlagevermögen	-1.299,00	-2.000	-4.000	0	-2.000	-2.000	-2.000	0	-128.686	-138.686	0	
	<i>08400000 Sonstige Betriebsausstattung</i>	<i>-1.299,00</i>	<i>-2.000</i>	<i>-4.000</i>	<i>0</i>	<i>-2.000</i>	<i>-2.000</i>	<i>-2.000</i>	<i>0</i>	<i>-128.686</i>	<i>-138.686</i>	<i>0</i>	
	= Summe investive Auszahlungen	-1.299,00	-2.000	-4.000	0	-2.000	-2.000	-2.000	0	-128.686	-138.686	0	
	= Saldo aus Investitionstätigkeit (Einzahlungen ./. Auszahlungen)	-1.299,00	-2.000	-4.000	0	-2.000	-2.000	-2.000	0	-106.061	-116.061	0	
5730100200 DGH Wolzhausen													
3.	- Auszahlungen für Baumaßnahmen	0,00	0	0	0	0	0	0	0	0	-17.638	-17.638	0
	<i>09510000 Anlagen im Bau - Hochbau</i>	<i>0,00</i>	<i>0</i>	<i>0</i>	<i>0</i>	<i>0</i>	<i>0</i>	<i>0</i>	<i>0</i>	<i>0</i>	<i>-17.638</i>	<i>-17.638</i>	<i>0</i>
	= Summe investive Auszahlungen	0,00	0	0	0	0	0	0	0	0	-17.638	-17.638	0
	= Saldo aus Investitionstätigkeit (Einzahlungen ./. Auszahlungen)	0,00	0	0	0	0	0	0	0	0	-17.638	-17.638	0
5730100300 DGH Oberdieten - HK													
1.	+ Einzahlungen aus Investitionstätigkeit und -zuschüssen sowie aus Investitionsbeiträgen	0,00	0	14.400	0	0	0	0	0	0	14.400	14.400	0
	<i>36410000 Sonderposten aus bedingt rückzahlbaren Zuweisungen für Investitionen von Land</i>	<i>0,00</i>	<i>0</i>	<i>14.400</i>	<i>0</i>	<i>0</i>	<i>0</i>	<i>0</i>	<i>0</i>	<i>0</i>	<i>14.400</i>	<i>14.400</i>	<i>0</i>
	= Summe investive Einzahlungen	0,00	0	14.400	0	0	0	0	0	0	14.400	14.400	0

Produktbereich	15	Wirtschaft und Tourismus
Produktebene/gruppe	15573	Allgemeine Einrichtungen/Unternehmen
Produkt	1557301	Bürgerhäuser, Dorfgemeinschaftshäuser
Produkt	57301	Bürgerhäuser, Dorfgemeinschaftshäuser

Pos.	Inhalt	Ergebnis	Plan	Plan	VE	Plan	Plan	Plan	Plan	Bisher	Gesamtbetrag	Davon bereits
		2021	2022	2023	2023	2024	2025	2026	Folgejahre	bereitgestellt		gezahlt
		EUR	EUR	EUR	EUR	EUR	EUR	EUR	EUR	EUR	EUR	EUR
		1	2	3	4	5	6	7	8	9	10	11
3.	- Auszahlungen für Baumaßnahmen	0,00	0	0	0	0	0	0	0	-12.777	-12.777	0
	09510000 Anlagen im Bau - Hochbau	0,00	0	0	0	0	0	0	0	-12.777	-12.777	0
	= Summe investive Auszahlungen	0,00	0	0	0	0	0	0	0	-12.777	-12.777	0
	= Saldo aus Investitionstätigkeit (Einzahlungen ./ Auszahlungen)	0,00	0	0	0	0	0	0	0	-12.777	-12.777	0
5730109000		Digitale Dorflinde Dorfgemeinschaftshäuser										
1.	+ Einzahlungen aus Investitionstätigkeit und -zuschüssen sowie aus Investitionsbeiträgen	0,00	0	0	0	0	0	0	0	4.500	4.500	0
	36410000 Sonderposten aus bedingt rückzahlbaren Zuweisungen für Investitionen von Land	0,00	0	0	0	0	0	0	0	4.500	4.500	0
	= Summe investive Einzahlungen	0,00	0	0	0	0	0	0	0	4.500	4.500	0
2.	- Auszahlungen für Grundstücke, Gebäude und Bauten pp.	0,00	0	0	0	0	0	0	0	-13.184	-13.184	0
	06190000 Sonstiges allgemeines Infrastrukturvermögen	0,00	0	0	0	0	0	0	0	-13.184	-13.184	0
	= Summe investive Auszahlungen	0,00	0	0	0	0	0	0	0	-13.184	-13.184	0
	= Saldo aus Investitionstätigkeit (Einzahlungen ./ Auszahlungen)	0,00	0	0	0	0	0	0	0	-8.684	-8.684	0

Produktbereich	15	Wirtschaft und Tourismus
Produktebene/gruppe	15573	Allgemeine Einrichtungen/Unternehmen
Produkt	1557302	Gemeindezentrum Breidenbach
Produkt	57302	Gemeindezentrum Breidenbach

Pos.	Inhalt	Ergebnis	Plan	Plan	VE	Plan	Plan	Plan	Plan	Bisher	Gesamtbetrag	Davon bereits
		2021	2022	2023	2023	2024	2025	2026	Folgejahre	bereitgestellt		gezahlt
		EUR	EUR	EUR	EUR	EUR	EUR	EUR	EUR	EUR	EUR	EUR
		1	2	3	4	5	6	7	8	9	10	11
Ohne Projektzuordnung												
4.	- Auszahlungen für Investitionen in das sonstige Sachanlagevermögen	-1.223,80	0	-20.000	0	0	0	0	0	-1.223	-21.223	0
	08400000 Sonstige Betriebsausstattung	-1.223,80	0	-20.000	0	0	0	0	0	-1.223	-21.223	0
	= Summe investive Auszahlungen	-1.223,80	0	-20.000	0	0	0	0	0	-1.223	-21.223	0
	= Saldo aus Investitionstätigkeit (Einzahlungen ./ Auszahlungen)	-1.223,80	0	-20.000	0	0	0	0	0	-1.223	-21.223	0
5730200100 GMZ Breidenbach												
3.	- Auszahlungen für Baumaßnahmen	0,00	0	0	0	0	0	0	0	-13.034	-13.034	0
	09510000 Anlagen im Bau - Hochbau	0,00	0	0	0	0	0	0	0	-13.034	-13.034	0
	= Summe investive Auszahlungen	0,00	0	0	0	0	0	0	0	-13.034	-13.034	0
	= Saldo aus Investitionstätigkeit (Einzahlungen ./ Auszahlungen)	0,00	0	0	0	0	0	0	0	-13.034	-13.034	0
5730200101 Erneuerung Heiztechnik GMZ												
1.	+ Einzahlungen aus Investitionstätigkeit und -zuschüssen sowie aus Investitionsbeiträgen	316,67	0	0	0	0	0	0	0	2.850	2.850	0
	36410990 Sonderposten aus bedingt rückzahlbaren Zuweisungen für Investitionen vom Land - Konjunkturprogramm	316,67	0	0	0	0	0	0	0	2.850	2.850	0
	= Summe investive Einzahlungen	316,67	0	0	0	0	0	0	0	2.850	2.850	0
	= Saldo aus Investitionstätigkeit (Einzahlungen ./ Auszahlungen)	316,67	0	0	0	0	0	0	0	2.850	2.850	0
2.	+ Auszahlungen aus der Tilgung von Krediten und Anleihen	-633,34	-634	-634	0	-634	-634	-634	0	-6.334	-8.870	0
	42063990 Verbindlichkeiten aus Kreditaufnahmen für Investitionen Konjunkturprogramm - Laufzeit mehr als 5 Jahre	0,00	0	0	0	0	0	0	0	-1.266	-1.266	0

Produktbereich 15 Wirtschaft und Tourismus
 Produktebene/gruppe 15573 Allgemeine Einrichtungen/Unternehmen
 Produkt 1557302 Gemeindezentrum Breidenbach
 Produkt 57302 Gemeindezentrum Breidenbach

Pos.	Inhalt	Ergebnis	Plan	Plan	VE	Plan	Plan	Plan	Plan	Bisher	Gesamtbetrag	Davon bereits
		2021	2022	2023	2023	2024	2025	2026	Folgejahre	bereitgestellt	EUR	gezahlt
		EUR	EUR	EUR	EUR	EUR	EUR	EUR	EUR	EUR	EUR	EUR
		1	2	3	4	5	6	7	8	9	10	11
	42073990 Verbindlichkeiten aus Kreditaufnahmen für Investitionen bei Kreditinstituten Konjunkturprogramm - Laufzeit mehr als 5 Jahre	-633,34	-634	-634	0	-634	-634	-634	0	-5.067	-7.603	0
=	Finanzmittelfluß aus der Finanzierungstätigkeit	-633,34	-634	-634	0	-634	-634	-634	0	-6.334	-8.870	0

Produktbereich	16	Allgemeine Finanzwirtschaft
Produktebene/gruppe	16612	Sonstige allgemeine Finanzwirtschaft
Produkt	1661201	Sonstige allgemeine Finanzwirtschaft
Produkt	61201	Sonstige allgemeine Finanzwirtschaft

Pos.	Inhalt	Ergebnis	Plan	Plan	VE	Plan	Plan	Plan	Plan	Bisher	Gesamtbetrag	Davon bereits
		2021	2022	2023	2023	2024	2025	2026	Folgejahre	bereitgestellt		gezahlt
		EUR	EUR	EUR	EUR	EUR	EUR	EUR	EUR	EUR	EUR	EUR
		1	2	3	4	5	6	7	8	9	10	11
Ohne Projektzuordnung												
5.	- Auszahlungen für Investitionen in das Finanzanlagevermögen	-1.400,00	-1.400	-1.400	0	-1.400	-1.400	-1.400	0	-6.241.020	-6.246.620	0
	13909000 Sonstige Anteile	-1.400,00	-1.400	-1.400	0	-1.400	-1.400	-1.400	0	-241.020	-246.620	0
	14500000 Ungesicherte Ausleihungen an Unternehmen mit Beteiligungsverhältnis	0,00	0	0	0	0	0	0	0	-6.000.000	-6.000.000	0
	= Summe investive Auszahlungen	-1.400,00	-1.400	-1.400	0	-1.400	-1.400	-1.400	0	-6.241.020	-6.246.620	0
	= Saldo aus Investitionstätigkeit (Einzahlungen ./ Auszahlungen)	-1.400,00	-1.400	-1.400	0	-1.400	-1.400	-1.400	0	-6.241.020	-6.246.620	0
1.	+ Einzahlungen aus der Aufnahme von Krediten und der Begebung von Anleihen	0,00	500.000	500.000	0	500.000	500.000	500.000	0	9.601.270	11.601.270	0
	42063000 Verbindlichkeiten aus Kreditaufnahmen für Investitionen bei Kreditinstituten - Laufzeit mehr als 5 Jahre	0,00	0	0	0	0	0	0	0	664.100	664.100	0
	42073000 Verbindlichkeiten aus Kreditaufnahmen für Investitionen bei Kredit- instituten - Laufzeit mehr als 5 Jahre in Euro	0,00	500.000	500.000	0	500.000	500.000	500.000	0	8.937.170	10.937.170	0
2.	+ Auszahlungen aus der Tilgung von Krediten und Anleihen	-402.098,18	-491.140	-486.356	0	-516.377	-523.357	-508.231	0	-3.348.023	-5.382.344	0
	42063000 Verbindlichkeiten aus Kreditaufnahmen für Investitionen bei Kreditinstituten - Laufzeit mehr als 5 Jahre	0,00	0	0	0	0	0	0	0	-345.653	-345.653	0
	42063100 Verbindlichkeiten aus Kreditaufnahme für Gewerbegebiet Oberdielen - Laufzeit mehr als 5 Jahre	0,00	0	0	0	0	0	0	0	-39.880	-39.880	0
	42073000 Verbindlichkeiten aus Kreditaufnahmen für Investitionen bei Kredit- instituten - Laufzeit mehr als 5 Jahre in Euro	-382.158,18	-481.170	-486.356	0	-516.377	-523.357	-508.231	0	-2.812.940	-4.847.261	0
	42073100 Verbindlichkeiten aus Kreditaufnahme für Gewerbegebiet Oberdielen - Laufzeit mehr als 5 Jahre	-19.940,00	-9.970	0	0	0	0	0	0	-149.550	-149.550	0

Produktbereich	16	Allgemeine Finanzwirtschaft
Produktebene/gruppe	16612	Sonstige allgemeine Finanzwirtschaft
Produkt	1661201	Sonstige allgemeine Finanzwirtschaft
Produkt	61201	Sonstige allgemeine Finanzwirtschaft

Pos.	Inhalt	Ergebnis	Plan	Plan	VE	Plan	Plan	Plan	Plan	Bisher	Gesamtbetrag	Davon bereits
		2021	2022	2023	2023	2024	2025	2026	Folgejahre	bereitgestellt	EUR	gezahlt
		EUR	EUR	EUR	EUR	EUR	EUR	EUR	EUR	EUR	EUR	EUR
		1	2	3	4	5	6	7	8	9	10	11
=	Finanzmittelfluß aus der Finanzierungstätigkeit	-402.098,18	8.860	13.644	0	-16.377	-23.357	-8.231	0	6.253.246	6.218.925	0

*** Ende der Liste "Investitionsübersicht" ***

ÜBERSICHT

VERBIND-

LICHKEITEN

**Übersicht über den voraussichtlichen
Stand der Verbindlichkeiten
- 1.000 EUR -**

Art	Stand zu Beginn des Vorjahres 2022	Voraus- sichtlicher Stand zu Beginn des Haushalts- jahres 2023	Voraus- sichtlicher Stand zum Ende des Haushalts- jahres 2023
1	2	3	4
1. Verbindlichkeiten aus Anleihen			
2. Verbindlichkeiten aus Krediten zur Finanzierung von Investitionen und Investitionsförderungsmaßnahmen			
2.1 Bund, LAF, ERP-Sondervermögen			
2.2 Land			
2.3 Gemeinden und Gemeindeverbänden			
2.4 Zweckverbänden und dgl.			
2.5 Sonstiger öffentlicher Bereich			
2.6 Kreditmarkt	9.522	10.482	10.411
2.7 Verbundene Unternehmen, Beteiligungen, Sondervermögen			
Summe	9.522	10.482	10.411
3. Verbindlichkeiten aus Liquiditätskrediten und gegenüber dem Sondervermögen Hessenkasse			
3.1 Verbindlichkeiten aus Liquiditätskrediten			
3.2 Verbindlichkeiten gegenüber dem Sonderver- mögen			
Summe			
4. Verbindlichkeiten aus Vorgängen, die Kredit- aufnahmen wirtschaftlich gleichkommen			
4.1 Leasing	568	679	716
4.2 Sonstige	1.765	1.691	1.617
Summe	2.333	2.370	2.333
<i>Nachrichtlich</i>			
5. Verbindlichkeiten der Sondervermögen mit Sonderrechnung			
5.1 Aus Krediten			
5.2 Aus Vorgängen, die Kreditaufnahmen wirt- schaftlich gleichkommen			
6. Vorübergehende Inanspruchnahme von flüssigen Mitteln aus Sonderrücklagen für andere Zwecke			
7. Anteilige Schulden im Rahmen von Mit- gliedschaften in Zweckverbänden¹	746	676	610
8. Anteilige Schulden im Rahmen der Beteili- gung an wirtschaftlichen Unternehmen²	9.598	8.638	7.678
9. Langfristige Mietverträge und Verpflich- tungen aus ÖPP-Verträgen			

¹ Der den Mitgliedsanteilen der Gemeinde an Zweckverbänden entsprechende Anteil an den Gesamtschulden der Verbände.

² Der den Gesellschaftsanteilen der Gemeinde an Unternehmen entsprechende Anteil an den Gesamtschulden der Unternehmen.

ÜBERSICHT

RÜCKLAGEN

UND RÜCK-

STELLUNGEN

Stand der Rücklagen und Rückstellungen
- 1.000 EUR -

Art	Stand zu Beginn des Vorjahres 2022	Voraussicht- licher Stand zu Beginn des Haushalts- jahres 2023	Voraussicht- licher Stand zum Ende des Haushalts- jahres 2023
1	2	3	4
1. Rücklagen und Sonderrücklagen			
1.1 Rücklage aus Überschüssen des ordentlichen Ergebnisses	6.174	6.682	6.688
1.2 Rücklage aus Überschüssen des außerordentlichen Ergebnisses	949	1.332	1.337
1.3 Sonderrücklagen			
1.4 Stiftungskapital			
1.5 Zweckgebundene Rücklagen			
1.5.1 Instandhaltungsrücklage	56	64	72
Summe der Rücklagen	7.179	8.078	8.097
2. Rückstellungen			
2.1 Rückstellungen für Pensionsverpflichtungen auf Grund von beamtenrechtlichen oder vertraglichen Ansprüchen (davon durch Mittel der Versorgungsrücklage nach dem Hess. Versorgungsrücklagengesetz vom 12. September 2018 (GVBl. S. 577) gedeckt)	1.706	1.764	1.781
	(63)	(68)	(74)
2.2 Rückstellungen aus Beihilfeverpflichtungen gegenüber Versorgungsempfängerinnen und Versorgungsempfängern, Beamtinnen und Beamten und Arbeitnehmerinnen und Arbeitnehmern	247	252	252
2.3 Rückstellungen aus Bezüge- und Entgeltzahlungen für Zeiten der Freistellung von der Arbeit im Rahmen von Altersteilzeitarbeit und ähnlichen Maßnahmen	88	74	34
2.4 Rückstellungen für im Haushaltsjahr unterlassene Aufwendungen für Instandhaltung, die im folgenden Haushaltsjahr nachgeholt werden sollen			
2.5 Rückstellungen für die Rekultivierung und Nachsorge von AbfalldPONien			
2.6 Rückstellungen für die Sanierung von Altlasten			
2.7 Rückstellungen für unbestimmte Aufwendungen für Umlagen nach dem Hessischen Finanzausgleichsgesetz und für ungewisse Verbindlichkeiten im Rahmen von Steuerschuldverhältnissen			
2.8 Rückstellungen für drohende Verpflichtungen aus Bürgschaften, Gewährleistungen und anhängigen Gerichtsverfahren			
2.9 Rückstellungen für drohende Verluste aus schwebenden Geschäften			
2.10 Sonstige Rückstellungen	295	225	54
Summe der Rückstellungen	2.336	2.345	2.121

**ÜBERSICHT
VERPFLICHTUNGS-
ERMÄCH-
TIGUNGEN**

Übersicht über die aus Verpflichtungsermächtigungen voraussichtlich fällig werdenden Auszahlungen

Verpflichtungsermächtigungen im Haushaltsplan des Jahres ¹	Voraussichtlich fällige Auszahlungen ^{2, 3} 1.000 EUR				
	2024	2025	2026	2027	2028
1	2	3	4	5	6
2023 - Umbau/Erweiterung Dienstleistungsbetrieb 2022 2021 2020	190	320			
Summe	190	320			
<i>Nachrichtlich</i> In der Ergebnis- und Finanzplanung vorgesehene Kreditaufnahmen	500	500	500		

¹ In Spalte 1 sind das Haushaltsjahr und alle früheren Jahre aufzuführen, in denen Verpflichtungsermächtigungen veranschlagt waren, aus deren Inanspruchnahme noch Auszahlungen fällig werden.

² In Spalte 2 ist das dem Haushaltsjahr folgende Jahr, in den Spalten 3 bis 6 die sich anschließenden Jahre einzusetzen.

³ Werden Auszahlungen aus Verpflichtungsermächtigungen in den Jahren fällig, auf die sich die Ergebnis- und Finanzplanung noch nicht erstreckt, sind die voraussichtlichen Kreditaufnahmen in diesen Jahren nach § 1 Abs. 4 Nr. 4 zweiter Halbsatz dieser Verordnung zu übernehmen. Erforderlichenfalls sind weitere Kopfspalten hinzuzufügen.

ÜBERSICHT

FRAKTIONS-

MITTEL

**Übersicht über die den Fraktionen nach § 36 a Abs. 4
der Hessischen Gemeindeordnung zur Verfügung gestellten Mittel**

Art	Haushaltsansatz		Ergebnis des Jahres- abschlusses	Erläute- rungen
	2023 ¹ EUR	2022 ² EUR	2021 EUR	
1	2	3	4	5
1. Gesamtbetrag der Mittel nach § 36a Abs. 4 HGO	501	501	501	
1.1 Sockelbetrag für jede Fraktion (jährl. 50,- EUR)	150	150	150	
1.2 Restbetrag nach Fraktionsstärke Betrag für jedes Fraktionsmitgl. (jährl.13,-EUR)	351	351	351	
2. Aufteilung des Betrages unter 1 auf die einzelnen Fraktionen:				
2.1 SPD-Fraktion				
2.1.1 Personalaufwendungen				
2.1.2 Sachaufwendungen ohne Öffentlichkeitsarbeit	167	167	171	
2.1.3 Sachaufwendungen für Öffentlichkeitsarbeit				
<i>Summe</i>	<i>167</i>	<i>167</i>	<i>171</i>	
2.2 CDU-Fraktion				
2.2.1 Personalaufwendungen				
2.2.2 Sachaufwendungen ohne Öffentlichkeitsarbeit	154	154	159	
2.2.3 Sachaufwendungen für Öffentlichkeitsarbeit				
<i>Summe</i>	<i>154</i>	<i>154</i>	<i>159</i>	
2.3 Bürgerliste				
2.3.1 Personalaufwendungen				
2.3.2 Sachaufwendungen ohne Öffentlichkeitsarbeit	180	180	171	
2.3.3 Sachaufwendungen für Öffentlichkeitsarbeit				
<i>Summe</i>	<i>180</i>	<i>180</i>	<i>171</i>	
	Jahresbeträge			
	2022¹ EUR	2021² EUR	2020 EUR	
3. Zusätzlich an die einzelnen Fraktionen gewährte geldwerte Leistungen³				
3.1 Fraktion				
3.1.1 Überlassung von Personal der Gemeinde für die Fraktionsarbeit (Geschäftsstellenbetrieb und Fraktionsassistenten)				
3.1.2 Bereitstellung von Fahrzeugen				
3.1.3 Bereitstellung von Räumen (einschl. Heizung, Reinigung, Beleuchtung)				
3.1.4 Bereitstellung von Büroausstattung				
3.1.5 Übernahme der Kosten für Fachliteratur, Fachzeitschriften, elektronische Kommunikation usw.				
3.2 Fraktion.....				
Gesamtsumme	501	501	501	

¹ Haushaltsjahr

² Vorjahr

³ Die Einzelpositionen sind erforderlichenfalls den örtlichen Gegebenheiten anzupassen.

S T E L L E N -

P L A N

Teil A: Beamtinnen und Beamte

STELLENPLAN

I. Gemeindeverwaltung		Besoldungsgruppen nach dem Hessischen Besoldungsgesetz														Beamtinnen und Beamte zusammen 2023 1)	Zahl d. Stellen nach dem Stellenplan 2022 2)	Zahl d. am 30.06.2022 tatsächlich besetzten Stellen	Vermerke, Erläuterungen
Teilhaushalt	Bezeichnung	höherer Dienst				gehobener Dienst					mittlerer Dienst								
		B	A			A					A								
		16	15	14	13	13	12	11	10	9	9	8	7	6	5				
I. Gemeindeverwaltung *)																			
11101	Gemeindliche Gremien	1,00				2,00*)										3,00	2,00	2,00	*) 1 Stelle kw Doppelbesetzung, fällt nach Pensionseintritt d. bisherigen Stelleninhabers weg
Stellenplan 2023		1,00				2,00										3,00			
Stellenplan 2022		1,00				1,00											2,00		
Zahl der am 30.06.2022 tats. bes. Stellen		1,00				1,00												2,00	

*) II. Sondervermögen mit Sonderrechnungen
 Jedes Sondervermögen ist für sich aufzuführen

1) Einzusetzen ist das Haushaltsjahr
 2) Einzusetzen ist das Vorjahr

STELLENPLAN

Teil B: Arbeitnehmerinnen und Arbeitnehmer außerhalb des Sozial- und Erziehungsdienstes

Teil- haushalt	Bezeichnung	Entgeltgruppen nach dem Tarifvertrag für den öffentlichen Dienst																		Arbeitnehmer- rinnen und Arbeitnehmer zusammen 2023 1)	Zahl d. Stel- len nach dem Stellenplan 2022 2)	Zahl der am 30.06.2022 tatsächlich be- setzten Stellen	Vermerke, Erläuterungen
		15	14	13	12	11	10	9 b	9 a	8	7	6	5	4	3	2	1	PA	Azubi				
		11101	Unterstützung d. Verwaltungs- führung							0,77		0,64											
11106	Personal- wesen							0,50		0,50										1,00	1,00	1,00	
11111	EDV/IT-Bereich				1,00															1,00	0,00	0,00	Neu
11114	Dienstleistungs- betrieb u.Fuhrp.							1,00		1,00	3,00	8,00*)					0,28			13,28	13,28	12,28	*) 2 St.Kw
11118/ 11119	Finanz- verwaltung					1,00		3,0*)		1,00*)										5,00	5,00	5,00	*) 0,5 St. kw u. 1 ATZ kw
12201	Ordnungs- angelegenh.					1,00		0,50		1,00										2,50	2,50	2,09	
12203	Melde- u. Passwesen									1,50									1,00	1,50	1,50	1,50	
42401	kommunale Sportstätten																0,82	0,26		1,08	1,28	1,23	- 0,05 f. RK - 0,15 f. HM
42402	kommunale Bäder											0,50								0,50	0,50	0,00	
52103	Bauver- waltung					1,00	1,00			3,50										5,50	5,50	5,50	

1) Einzusetzen ist das Haushaltsjahr

2) Einzusetzen ist das Vorjahr

STELLENPLAN

Teil B: Arbeitnehmerinnen und Arbeitnehmer außerhalb des Sozial- und Erziehungsdienstes

Teil- haushalt	Bezeichnung	Entgeltgruppen nach dem Tarifvertrag für den öffentlichen Dienst																	Arbeitnehme- rinnen und Arbeitnehmer zusammen 2023 1)	Zahl d. Stel- len nach dem Stellenplan 2022 2)	Zahl der am 30.06.2022 tatsächlich be- setzten Stellen	Vermerke, Erläuterungen		
		15	14	13	12	11	10	9 b	9 a	8	7	6	5	4	3	2	1	PA					Azubi	
		53301	Wasser- versorgung								1,00		1,00											
57301	Bürgerhäuser DGH's														0,50	1,52				2,02	2,02	2,02		
57302	Gemeinde- zentrum															0,74				0,74	0,74	0,74		
Stellenplan 2023				1,00	3,00	1,00	5,77	1,00	9,14	4,00	8,50	0,00			0,50	3,36	0,26	1,00	38,53					
Stellenplan 2022					4,00	1,00	5,27	1,00	8,64	4,00	8,50	0,00			0,50	3,41	0,41	1,00		37,73				
Zahl der am 30.06.22 bes. Stellen					2,79	1,00	5,43	1,00	9,14	3,00	8,00	0,00			0,50	3,36	0,41	1,00				35,63		

1) Einzusetzen ist das Haushaltsjahr
2) Einzusetzen ist das Vorjahr

STELLENPLAN

Teil C: Arbeitnehmerinnen und Arbeitnehmer des Sozial- und Erziehungsdienstes

Teil-haushalt	Bezeichnung	Entgeltgruppen nach dem Tarifvertrag für den öffentlichen Dienst																Arbeitneh- rinnen und Arbeitnehmer zusammen 2023 1)	Zahl d. Stel- len nach dem Stellenplan 2022 2)	Zahl der am 30.06.2022 tatsächlich be- setzten Stellen	Vermerke, Erläuterungen	
		S 15	S 14	S 13	S 12	S 11 b	S 11 a	S 10	S 9	S 8	S 7	S 6	S 5	S 4	S 3	2	1					Azubi
36602	Jugend- zentrum					1,00													1,00	1,00	1,00	
35101	Senioren- programm								0,50										0,50	0,50	0,00	
	Stellenplan 2023					1,00			0,50										1,50			
	Stellenplan 2022					1,00			0,50											1,50		
	Zahl der am 30.06.22 bes. Stellen					1,00			0,00												1,00	

Teil D: Zusammenstellung

STELLENPLAN

Teilhaushalt	Bezeichnung	Zahl der Stellen 2023 ¹⁾			Zahl der Stellen 2022 ²⁾			Zahl der tatsächlich besetzten Stellen am 30.06.2022			Erläuterungen
		Beamtinnen und Beamte	Arbeitnehmerinnen und Arbeitnehmer (Teil B + C zusammen)	Insgesamt	Beamtinnen und Beamte	Arbeitnehmerinnen und Arbeitnehmer (Teil B + C zusammen)	Insgesamt	Beamtinnen und Beamte	Arbeitnehmerinnen und Arbeitnehmer (Teil B + C zusammen)	Insgesamt	
11101	Gemeindliche Gremien, Unterst. d. Verwaltungsf.	3,00*)	1,41	4,41	2,00	1,41	3,41	2,00	1,27	3,27	*) 1 St. Kw-Verm.
11106	Personalwesen		1,00	1,00		1,00	1,00		1,00	1,00	
11111	EDV / IT-Bereich		1,00	1,00		0,00	0,00		0,00	0,00	Neu
11114	Dienstleistungsb.u. Fuhrpark		13,28	13,28		13,28	13,28		12,28	12,28	2 Stellen Kw
11118/ 11119	Finanzverwaltung		5,00	5,00		5,00	5,00		5,00	5,00	0,5 St. Kw 1 ATZ kw
12201	Ordnungsangelegenheiten		2,50	2,50		2,50	2,50		2,09	2,09	
12203	Melde-u. Passwesen		1,50	1,50		1,50	1,50		1,50	1,50	
36602	Jugendzentrum		1,00	1,00		1,00	1,00		1,00	1,00	
35101	Seniorenprogramm		0,50	0,50		0,50	0,50		0,00	0,00	
42401	kommunale Sportstätten		1,08	1,08		1,28	1,28		1,23	1,23	- 0,05 f. RK/- 0,15 f. HM
42402	kommunale Bäder		0,50	0,50		0,50	0,50		0,00	0,00	
52103	Bauverwaltung		5,50	5,50		5,50	5,50		5,50	5,50	
53301	Wasserversorgung		2,00	2,00		2,00	2,00		2,00	2,00	
57301	Bürgerhäuser, DGH's		2,02	2,02		2,02	2,02		2,02	2,02	
57302	Gemeindezentrum		0,74	0,74		0,74	0,74		0,74	0,74	
Insgesamt		3,00	39,03	42,03	2,00	38,23	40,23	2,00	35,63	37,63	
Nachrichtlich:											
a) Beamtinnen und Beamte im Vorbereitungsdienst											
b) Auszubildende in der Gruppe Arbeitn.											
c) Praktikantinnen und Praktikanten											
Insgesamt		3,00	40,03	43,03	2,00	39,23	41,23	2,00	36,63	38,63	

¹⁾ Haushaltsjahr

²⁾ Vorjahr

RK = Reinigungskraft

**FINANZ-
STATUS-
BERICHT**

Finanzstatusbericht zur Beurteilung der finanziellen Leistungsfähigkeit

Regierungsbezirk:	Regierungspräsidium Gießen	Schlüsselnummer:	534005
Gemeinde:	Breidenbach	Kreisfreie Stadt	
Landkreis:	Marburg-Biedenkopf	Haushaltsjahr	2023
Einwohnerzahl am:			
31.12.2021	6.711		
31.12.2020	6.653		
		Haushaltsjahr	Jahresabschluss
		2023	2021
		-€-	-€-
Ergebnishaushalt			
ordentliches Ergebnis			
Erträge	16.656.808,00	15.797.569,36	
Aufwendungen	16.962.938,00	15.289.345,53	
Saldo	-306.130,00	508.223,83	
außerordentliches Ergebnis			
Erträge	55.000,00	426.040,23	
Aufwendungen	55.000,00	43.198,86	
Saldo		382.841,37	
Überschuss (+)/ Fehlbedarf (-)	-306.130,00	891.065,20	
Finanzhaushalt			
Laufende Verwaltungstätigkeit			
Einzahlungen aus laufender Verwaltungstätigkeit	+ 16.001.472,00	14.181.181,42	
Auszahlungen aus laufender Verwaltungstätigkeit	- 15.415.308,00	13.424.676,43	
Saldo	586.164,00	756.504,99	
Investitionstätigkeit			
Einzahlungen aus Investitionstätigkeit	+ 591.882,00	+ 1.002.972,05	
Auszahlungen aus Investitionstätigkeit	- 1.792.641,00	- 1.308.007,57	
Saldo	-1.200.759,00	-305.035,52	
Finanzierungstätigkeit			
Einzahlungen aus Finanzierungstätigkeit	+ 500.000,00	+ 558.900,93	
Auszahlungen aus Finanzierungstätigkeit	- 570.422,00	- 558.900,93	
Saldo	-70.422,00	-558.900,93	
Finanzmittelüberschuss (+)/ -fehlbedarf (-)	-685.017,00	-107.431,46	
Bestand an Zahlungsmitteln am Ende des Haushaltsjahres	2.657.841,00	3.171.968,21	
		Haushaltsjahr	
		2023	
Nachrichtlich	-€-		
Rechnersiche Neuverschuldung			
Kernhaushalt	-70.422,00		
Eigenbetriebe und Anstalten des öffentlichen Rechts	0,00		
Insgesamt	-70.422,00		

Im Finanzstatusbericht sind Eintragungen nur in den blau unterlegten Feldern vorzunehmen.

Einige Feldinhalte werden erst vollständig angezeigt, wenn im Deckblatt eine Eintragung im Feld „Haushaltsjahr“ erfolgte.

Soweit in den Feldern betragsmäßige Angaben erforderlich sind, sind diese im gesamten Finanzstatusbericht in € vorzunehmen.

Die betragsmäßigen Eingaben sind im Finanzstatusbericht grundsätzlich nur mit positivem Vorzeichen vorzunehmen, soweit nicht aufgrund eines negativen Planwertes bzw.

Rechnungsergebnisses ausnahmsweise ein negatives Vorzeichen erforderlich ist.

In Haushaltsjahren mit Nachträgen sind Planwerte auf Basis des

Allgemeine Finanzinformationen

1. Rechnungsergebnisse, Plan-Ist-Vergleiche und Status Jahresabschlüsse

Haushaltsjahr	Ordentliches Ergebnis in €			Status Jahresabschluss (Bitte auswählen)	Ggf. Bemerkungen
	Plan	Ist	Differenz		
2016	208.184,00	234.586,07	26.402,07	Entlastungsbeschluss erfolgt	
2017	19.577,00	1.610.502,56	1.590.925,56	Entlastungsbeschluss erfolgt	
2018	27.155,00	712.908,82	685.753,82	Entlastungsbeschluss erfolgt	
2019	6.395,00	-66.894,51	-73.289,51	Entlastungsbeschluss erfolgt	
2020	43.807,00	334.158,74	290.351,74	Entlastungsbeschluss erfolgt	

2.1 Stand der Aufstellung des Jahresabschlusses für 2021

Aufstellungsbeschluss und Vorlage an RPA erfolgt

2.2 Voraussichtlicher Zeitpunkt des Aufstellungsbeschlusses für den Jahresabschluss 2021

02.05.2022

3. Aufstellung der Eigenbetriebe und Anstalten des öffentlichen Rechts nach der HGO

Eigenbetriebe

Anstalten des öffentlichen Rechts nach der HGO

4. Aufstellung Gesamtabschluss erforderlich für 2021

nein

Angaben zur Beurteilung der dauernden finanziellen Leistungsfähigkeit für 2023

	- € -	Erläuterungen
1. Geplantes ordentliches Ergebnis für 2023 Bei einem geplanten Fehlbetrag im ordentlichen Ergebnis bitte nebenstehend auswählen, ob ein Ausgleich des Defizits durch die Inanspruchnahme der ordentlichen Rücklage nach § 92 Abs. 5 Nr. 1 HGO beim Jahresabschluss geplant ist.	-306.130,00 ja	Das ordentliche Ergebnis wird automatisch aus dem Blatt "Ergebnishaushalt" übernommen.
2. Bestand Rücklage aus Überschüssen des ordentlichen Ergebnisses zum 31.12.2022	6.679.844,35	Es ist der (ggf. voraussichtliche) Bestand der Rücklage aus Überschüssen des ordentlichen Ergebnisses zum Ende des Haushaltsvorjahres anzugeben.
3. Ordentliche Fehlbeträge aus Vorjahren (Bilanzwert der letzten aufgestellten Bilanz)	0,00	Es ist der in der letzten aufgestellten Bilanz ausgewiesene Fehlbetrag aus Vorjahren (§ 49 Abs. 4 Nr. 1.3.1.1 GemHVO) mit positivem Vorzeichen anzugeben.
4. Bestand der Liquiditätsreserve		
4.1 Mindestbetrag der nach § 106 Abs. 1 S. 2 HGO vorzuhaltenden Liquiditätsreserve für 2023	268.713,00	Es ist für das Haushaltsjahr der nach § 106 Abs. 1 S. 2 HGO zur Sicherstellung der Zahlungsfähigkeit vorzuhaltende Mindestbetrag von 2 v.H. der Summe der Auszahlungen aus laufender Verwaltungstätigkeit nach dem Durchschnitt der drei dem Haushaltsjahr vorangehenden Jahre anzugeben.
4.2 Höhe der tatsächlich vorgehaltenen Liquiditätsreserve am 1.1.2023	2.281.000,00	Es ist für das Haushaltsjahr die Höhe der tatsächlich vorhandenen Liquiditätsreserve anzugeben.
5. Angaben zur letzten aufgestellten Vermögensrechnung		
5.1 Haushaltsjahr der letzten aufgestellten Vermögensrechnung	2021	Es ist das Haushaltsjahr der letzten aufgestellten Vermögensrechnung anzugeben.
5.2 Bestand an Eigenkapital	39.693.608,37	Es ist die Höhe des Eigenkapitals (§ 49 Abs. 4 Nr. 1 GemHVO) aus der letzten aufgestellten Vermögensrechnung anzugeben.
6. Höhe der Verbindlichkeiten aus Liquiditätskrediten (Kernverwaltung und Sondervermögen) zum 31.12.2022	0,00	Die Höhe der Verbindlichkeiten aus Liquiditätskrediten wird automatisch aus dem Blatt "Verbindlichkeiten" übernommen.
7. Höhe der Verbindlichkeiten gegenüber dem Sondervermögen Hessenkasse	0,00	Die Höhe der Verbindlichkeiten wird automatisch aus dem Blatt "Verbindlichkeiten" übernommen.
8. Geplante zu erwirtschaftende Differenz aus Zahlungsmittelfluss aus laufender Verwaltungstätigkeit und ordentlicher Tilgung sowie der Zahlungen an das Sondervermögen Hessenkasse	15.742,00	Diese Angabe wird rechnerisch aus dem Zahlungsmittelfluss aus laufender Verwaltungstätigkeit abzüglich der ordentlichen Tilgung sowie der Zahlungen an das Sondervermögen Hessenkasse und zuzüglich der zweckgebundenen Einzahlungen für die ordentliche Tilgung sowie der Zahlungen an das Sondervermögen Hessenkasse ermittelt.
8.1 Zahlungsmittelfluss aus laufender Verwaltungstätigkeit für 2023	586.164,00	Der Zahlungsmittelfluss aus laufender Verwaltungstätigkeit wird automatisch aus dem Blatt "Finanzhaushalt" übernommen.
8.2 Ordentliche Tilgung für 2023	570.422,00	Die Höhe der ordentlichen Tilgung wird automatisch aus dem Blatt "Finanzhaushalt" übernommen.
8.3 Zahlungen an das Sondervermögen Hessenkasse für 2023	0,00	Die Höhe der Zahlungen an das Sondervermögen Hessenkasse wird automatisch aus dem Blatt "Finanzhaushalt" übernommen.
8.4 Zweckgebundene Einzahlungen für die ordentliche Tilgung von Investitionskrediten für 2023	0,00	Der Betrag wird automatisch aus dem Blatt "Finanzhaushalt - 4.2 " übernommen.
8.5 Zweckgebundene Einzahlungen für Auszahlungen an das Sondervermögen Hessenkasse für 2023	0,00	Der Betrag wird automatisch aus dem Blatt "Finanzhaushalt - 4.3 " übernommen.
Nachrichtlich: Rechnerischer Hebesatz Grundsteuer B zum Erreichen des Ausgleichs im ordentlichen Ergebnis in v.H. für 2023	485,02	Diese Angabe wird bei einem geplanten negativen ordentlichen Ergebnis rechnerisch ermittelt.
Fiktive Hebesatzanhebung Grundsteuer B zum Erreichen des Ausgleichs im ordentlichen Ergebnis in v.H. für 2023	120,02	Diese Angabe wird bei einem geplanten negativen ordentlichen Ergebnis rechnerisch ermittelt.
Bestand Rücklage aus Überschüssen des außerordentlichen Ergebnisses zum 31.12.2022	1.332.064,45	Es ist der (ggf. voraussichtliche) Bestand der Rücklage aus Überschüssen des außerordentlichen Ergebnisses zum Ende des Haushaltsvorjahres anzugeben.

Auswertung der Angaben zur Beurteilung der dauernden finanziellen Leistungsfähigkeit

		Indikatorwert
Geplantes ordentliches Ergebnis je Einwohner für 2023	-45,62	0,00
Bestand Rücklage aus Überschüssen des ordentlichen Ergebnisses zum 31.12.2022	6.679.844,35	5,00
Ordentliche Fehlbeträge aus Vorjahren	0,00	5,00
Die Liquiditätsreserve wurde vollständig gebildet		5,00
Bestand an Eigenkapital	39.693.608,37	5,00
Höhe der Kassenkreditverbindlichkeiten (Kernverwaltung und Sondervermögen) zum 31.12.2022	0,00	5,00
Höhe der Verbindlichkeiten gegenüber dem Sondervermögen Hessenkasse	0,00	5,00
Geplante Differenz je Einwohner aus Zahlungsmittelfluss aus laufender Verwaltungstätigkeit und ordentlicher Tilgung sowie der Zahlungen an das Sondervermögen Hessenkasse je Einwohner	2,35	15,00
Summe und Status		75,00
Vorliegende Auswertung prüfjudiziert das Haushaltsgenehmigungsverfahren nicht. Die notwendige individuelle Prüfung und Beurteilung der Aufsichtsbehörde wird hierdurch nicht ersetzt.		
Hinweise der Gemeinde zur aktuellen Haushaltslage (optional)		

Angaben zur Beurteilung der dauernden finanziellen Leistungsfähigkeit für 2021

	- € -	Erläuterungen
1. Ordentliches Ergebnis für 2021	508.223,83	Das ordentliche Ergebnis wird automatisch aus dem Blatt "Ergebnishaushalt" übernommen.
2. Rechnerischer Bestand der Rücklage aus Überschüssen des ordentlichen Ergebnisses vor Ergebnisverwendung zum 31.12.2021	6.173.581,56	Es ist der (ggf. voraussichtliche) Bestand der Rücklage aus Überschüssen des ordentlichen Ergebnisses zum Ende des Haushaltsvorjahres (Abschlussjahr) anzugeben.
3. Ordentliche Fehlbeträge aus Vorjahren (Bilanzwert) zum 31.12.2021	0,00	Es ist der in der aufgestellten Bilanz ausgewiesene Fehlbetrag aus Vorjahren (§ 49 Abs. 4 Nr. 1.3.1.1 GemHVO) mit positivem Vorzeichen anzugeben.
4. Bestand der Liquiditätsreserve		
4.1 Mindestbetrag der nach § 106 Abs. 1 S. 2 HGO vorzuhaltenden Liquiditätsreserve für 2021	261.100,00	Es ist für das Haushaltsvorjahr der nach § 106 Abs. 1 S. 2 HGO zur Sicherstellung der Zahlungsfähigkeit vorzuhaltende Mindestbetrag von 2 v.H. der Summe der Auszahlungen aus laufender Verwaltungstätigkeit nach dem Durchschnitt der drei dem Haushaltsjahr vorangehenden Jahre anzugeben.
4.2 Höhe der tatsächlich vorgehaltenen Liquiditätsreserve am 31.12.2021	693.722,56	Es ist für das Abschlussjahr die Höhe der tatsächlich vorhandenen Liquiditätsreserve anzugeben.
5. Bestand an Eigenkapital am 31.12.2021	39.693.608,37	Es ist die Höhe des Eigenkapitals (§ 49 Abs. 4 Nr. 1 GemHVO) aus der aufgestellten Vermögensrechnung anzugeben.
6. Höhe der Verbindlichkeiten aus Liquiditätskrediten (Kernverwaltung und Sondervermögen) zum 31.12.2021	0,00	Es ist die Höhe der Verbindlichkeiten aus Liquiditätskrediten anzugeben
7. Höhe der Verbindlichkeiten gegenüber dem Sondervermögen Hessenkasse zum 31.12.2021	0,00	Es ist die Höhe der Verbindlichkeiten gegenüber dem Sondervermögen Hessenkasse anzugeben
8. Erwirtschaftete Differenz aus Zahlungsmittelfluss aus laufender Verwaltungstätigkeit und ordentlicher Tilgung sowie der Zahlungen an das Sondervermögen Hessenkasse	197.380,64	Diese Angabe wird rechnerisch aus dem Zahlungsmittelfluss aus laufender Verwaltungstätigkeit abzüglich der ordentlichen Tilgung sowie der Zahlungen an das Sondervermögen Hessenkasse und zuzüglich der zweckgebundenen Einzahlungen für die ordentliche Tilgung sowie der Zahlungen an das Sondervermögen Hessenkasse ermittelt.
8.1 Zahlungsmittelfluss aus laufender Verwaltungstätigkeit für 2021	756.281,57	
8.2 Ordentliche Tilgung für 2021	558.900,93	
8.3 Zahlungen an das Sondervermögen Hessenkasse für 2021	0,00	
8.4 Zweckgebundene Einzahlungen für die ordentliche Tilgung von Investitionskrediten für 2021	0,00	
8.5 Zweckgebundene Einzahlungen für Auszahlungen an das Sondervermögen Hessenkasse für 2021	0,00	
Nachrichtlich: Kash-Wert nach Planung für 2021	60,00	

Auswertung der Angaben zur Beurteilung der dauernden finanziellen Leistungsfähigkeit

		Indikatorwert
Geplantes ordentliches Ergebnis je Einwohner für 2023	75,73	40,00
Bestand Rücklage aus Überschüssen des ordentlichen Ergebnisses zum 31.12.2021	6.173.581,56	5,00
Ordentliche Fehlbeträge aus Vorjahren	0,00	5,00
Die Liquiditätsreserve wurde vollständig gebildet		5,00
Bestand an Eigenkapital	39.693.608,37	5,00
Höhe der Verbindlichkeiten aus Liquiditätskrediten (Kernverwaltung und Sondervermögen) zum 31.12.2021	0,00	5,00
Höhe der Verbindlichkeiten gegenüber dem Sondervermögen Hessenkasse zum 31.12.2021	0,00	5,00
Erwirtschaftete Differenz aus Zahlungsmittelfluss aus laufender Verwaltungstätigkeit und ordentlicher Tilgung sowie der Zahlungen an das Sondervermögen Hessenkasse je Einwohner	29,41	30,00
Summe und Status nach Abschlusswert		● 100,00
Summe und Status nach Planwert		● 60,00

Indikator pro Einwohner	Bewertung ggf. der Entwicklung nach Indikatoren pro Einwohner	Gewichtung der Indikatoren pro Einwohner in %	Status
ordentliches Ergebnis	Überschuss (mehr als + 5 €) = 1	40%	grün (+) ≥ 70% gelb (0) < 70% und > 40% rot (-) ≤ 40%
	Jahresbezogener Haushaltsausgleich (im Korridor von - 5 € bis + 5 € oder durch Rücklage) = 0,75		
	defizitär im Korridor (weniger als - 5 € bis - 40 €) = 0,5		
	defizitär im Korridor (weniger als - 40 € bis - 75 €) = 0,25		
defizitär (weniger als -75 €) = 0			
Bestand ordentliche Rücklage	Bestand = 1	5%	
	kein Bestand (≤ 0 €) = 0		
Fehlbeträge aus Vorjahren (Bilanzwert der letzten aufgestellten Bilanz)	kein Bestandswert = 1	5%	
	Ausweis eines Fehlbetragbestands = 0		
Bestand der Liquiditätsreserve	Bestand vollständig gebildet = 1	5%	
	Bestand teilweise gebildet (≥ 50 %) = 0,5		
	Bestand unzureichend oder nicht gebildet (< 50 %) = 0		
Ausweis von Eigenkapital (nach letzter aufgestellter Bilanz)	positiver Eigenkapitalbestand = 1	5%	
	negativer Eigenkapitalbestand (≤ 0 €) = 0		
Verbindlichkeiten aus Liquiditätskrediten (Kommune plus Sondervermögen)	kein Bestand (= 0 €) = 1	5%	
	Bestand (> 0 €) = 0		
Verbindlichkeiten gegenüber dem Sondervermögen Hessenkasse	kein Bestand (= 0 €) = 1	5%	
	Bestand (> 0 €) = 0		
Zahlungsmittelfluss lfd. Verwaltungstätigkeit abzüglich der Tilgung sowie der Zahlungen an das Sondervermögen Hessenkasse	Saldo > 5 € = 1	30%	
	im Korridor von 0 € bis + 5 € = 0,5		
	Saldo < 0 € = 0		
		100%	

Die rot markierten Eintragungen spiegeln die Änderungen ab dem 01.01.2019 wider.

Vomhundertsätze erhobener Umlagen (Landkreis / LWV / Land Hessen)

Jahr	Kreisumlage			Schulumlage		Verbandsumlage LWV		Krankenhausumlage	
2023	29,36	v.H.	0,00	20,25	v.H.	0,000	v.H.	0,00	v.H.
2022	29,36	v.H.	0,00	20,25	v.H.	0,000	v.H.	0,00	v.H.
2021	29,36	v.H.	0,00	20,25	v.H.	0,000	v.H.	0,00	v.H.

Angaben für Gemeinden und Städte

Steuerhebesätze

Jahr	Grundsteuer A		Grundsteuer B		Gewerbsteuer		Vervielfältiger Gewerbsteuerumlage		Solidaritätsumlage		Heimatumlage	
2023	332,00	v.H.	365,00	v.H.	357,00	v.H.	35,00	v.H.		Euro	249.790,00	Euro
2022	332,00	v.H.	365,00	v.H.	357,00	v.H.	35,00	v.H.		Euro	249.790,00	Euro
2021	332,00	v.H.	365,00	v.H.	357,00	v.H.	35,00	v.H.		Euro	250.842,69	Euro

Angaben für Gemeinden und Städte

Nivellierungshebesätze nach FAG

Jahr	Grundsteuer A		Grundsteuer B		Gewerbsteuer	
2023	332,00	v.H.	365,00	v.H.	357,00	v.H.

Angaben zu weiteren Abgaben (ohne Gebühren)

Straßenbeiträge

einmalige Beiträge - erhöhter Gemeindeanteil (abgesenkte Anliegerbeiträge)

Weitere Abgaben, die erhoben werden:

Spielapparatesteuer	ja	Jagdsteuer	nein	Hundesteuer	ja
Zweitwohnungssteuer	nein	Fischereisteuer	nein	Gaststättenerlaubnissteuer	nein
Kurbeitrag	nein	Pferdesteuer	nein		
Tourismusbeitrag	nein	Getränkesteuer	nein		

Sonstige Abgaben:

Ergebnishaushalt			2021	2022	2023	2024	2025	2026
			Vorläufiges Rechnungsergebnis	Haushaltsplan	Haushaltsplan	Ergebnisplan	Ergebnisplan	Ergebnisplan
			- € -					
Position	Konten	Bezeichnung						
1	50	Privatrechtliche Leistungsentgelte	752.487,86	572.150,00	648.467,00	642.420,00	622.420,00	622.420,00
2	51	Öffentlich-rechtliche Leistungsentgelte	1.634.286,19	1.711.049,00	2.014.742,00	2.434.391,00	2.436.110,00	2.567.106,00
3	548-549	Kostensatzleistungen und -erstattungen	142.415,77	122.926,00	190.326,00	94.463,00	103.600,00	76.100,00
4	52	Bestandsveränderungen und aktivierte Eigenleistungen	0,00	0,00	0,00	0,00	0,00	0,00
5	55	Steuern und steuerähnliche Erträge einschließlich Erträge aus gesetzlichen Umlagen	9.804.617,27	9.453.636,00	9.633.715,00	9.856.813,00	10.070.770,00	10.315.752,00
6	547	Erträge aus Transferleistungen	379.928,81	321.215,00	368.877,00	317.180,00	290.600,00	272.957,00
7	540-543	Erträge aus Zuweisungen und Zuschüssen für laufende Zwecke und allgemeine Umlagen	1.680.955,72	1.953.871,00	2.626.117,00	2.153.832,00	2.651.525,00	2.894.500,00
8	546	Erträge aus der Auflösung von Sonderposten aus Investitionszuweisungen, -zuschüssen und Investitionsbeiträgen	839.774,52	892.241,00	660.756,00	668.339,00	689.278,00	605.954,00
9	53	Sonstige ordentliche Erträge	322.691,95	266.282,00	267.687,00	238.607,00	218.107,00	218.107,00
10		Summe der ordentlichen Erträge	15.557.158,09	15.293.370,00	16.410.687,00	16.406.045,00	17.082.410,00	17.572.896,00
11	62, 63, 640-643, 647-649, 65	Personalaufwendungen	2.285.642,50	2.528.928,00	2.715.002,00	2.657.996,00	2.706.214,00	2.776.632,00
12	644-646	Versorgungsaufwendungen	202.560,45	202.074,00	185.271,00	168.962,00	176.853,00	186.312,00
13	60,61, 67-69	Aufwendungen für Sach- und Dienstleistungen	2.826.252,71	2.942.412,00	3.503.593,00	2.976.247,00	3.095.367,00	3.179.486,00
14	66	Abschreibungen	1.672.885,81	1.585.836,00	1.563.320,00	1.581.194,00	1.513.910,00	1.474.878,00
15	71	Aufwendungen für Zuweisungen und Zuschüsse sowie besondere Finanzaufwendungen	2.141.965,32	2.101.460,00	2.213.395,00	2.349.940,00	2.408.160,00	2.464.240,00
16	73	Steueraufwendungen einschließlich Aufwendungen aus gesetzlichen Umlageverpflichtungen	5.928.112,02	5.999.880,00	6.549.787,00	6.716.498,00	6.957.404,00	7.188.681,00
17	72	Transferaufwendungen	0,00	0,00	0,00	0,00	0,00	0,00
18	70, 74, 76	Sonstige ordentliche Aufwendungen	16.813,44	17.306,00	15.034,00	15.034,00	15.034,00	15.034,00
19		Summe der ordentlichen Aufwendungen	15.074.232,25	15.377.896,00	16.745.402,00	16.465.871,00	16.872.942,00	17.285.263,00
20		Verwaltungsergebnis	482.925,84	-84.526,00	-334.715,00	-59.826,00	209.468,00	287.633,00
21	56,57	Finanzerträge	240.411,27	262.806,00	246.121,00	229.452,00	212.783,00	199.382,00
22	77	Zinsen und andere Finanzaufwendungen	215.113,28	173.183,00	217.536,00	226.537,00	234.153,00	237.204,00
23		Finanzergebnis	25.297,99	89.623,00	28.585,00	2.915,00	-21.370,00	-37.822,00
24		Gesamtbetrag der ordentlichen Erträge	15.797.569,36	15.556.176,00	16.656.808,00	16.635.497,00	17.295.193,00	17.772.278,00
25		Gesamtbetrag der ordentlichen Aufwendungen	15.289.345,53	15.551.079,00	16.962.938,00	16.692.408,00	17.107.095,00	17.522.467,00
26		Ordentliches Ergebnis	508.223,83	5.097,00	-306.130,00	-56.911,00	188.098,00	249.811,00
27	59	Außerordentliche Erträge	426.040,23	55.000,00	55.000,00	55.000,00	55.000,00	55.000,00
28	79	Außerordentliche Aufwendungen	43.198,86	55.000,00	55.000,00	55.000,00	55.000,00	55.000,00
29		Außerordentliches Ergebnis	382.841,37	0,00	0,00	0,00	0,00	0,00
30		Jahresergebnis	891.065,20	5.097,00	-306.130,00	-56.911,00	188.098,00	249.811,00

Bitte im Blatt Finanzielle Leistungsfähigkeit unter 1 angeben, ob ein Ausgleich des Pfanddefizits durch die ordentliche Rücklage geplant ist.

Nachrichtlich		
31	Hochrechnung ordentliches Ergebnis zum 31.12.2022	6.000,00
32	Summe vorgetragene Jahresfehlbeträge/Jahresüberschüsse zum 31.12.2021	0,00

Aufschlüsselung von Erträgen und Aufwendungen		2021	2022	2023	2024	2025	2026	
		Vorläufiges Rechnungsergebnis	Haushaltsplan	Haushaltsplan	Ergebnisplan	Ergebnisplan	Ergebnisplan	
Position	Konten	Bezeichnung						
- e -								
5	55	Steuern und steuerähnliche Erträge einschließlich Erträge aus gesetzlichen Umlagen	9.804.617,27	9.453.636,00	9.633.715,00	9.856.813,00	10.070.770,00	10.315.752,00
davon	5500	Erträge aus Gemeindeanteil an Einkommensteuer (Produktgruppe 1601)	3.709.346,12	3.638.935,00	3.755.909,00	3.962.485,00	4.160.609,00	4.389.442,00
	5504	Erträge aus Gemeindeanteil an Umsatzsteuer (Produktgruppe 1601)	863.335,61	718.501,00	776.106,00	791.628,00	807.461,00	823.610,00
	5551	Erträge aus Grundsteuer A (Produktgruppe 1601)	21.084,61	21.000,00	20.700,00	20.700,00	20.700,00	20.700,00
	5552	Erträge aus Grundsteuer B (Produktgruppe 1601)	931.940,03	930.000,00	931.000,00	931.000,00	931.000,00	931.000,00
	5553	Erträge aus Gewerbesteuer (Produktgruppe 1601)	4.232.309,97	4.100.000,00	4.100.000,00	4.100.000,00	4.100.000,00	4.100.000,00
	5559	andere Steuern insgesamt (Produktgruppe 1601)	46.600,93	45.200,00	50.000,00	51.000,00	51.000,00	51.000,00
	5582	Erträge aus Kreisumlage (Produktgruppe 1601)	0,00	0,00	0,00	0,00	0,00	0,00
	5583	Erträge aus Schulumlage (Produktgruppe 0313)	0,00	0,00	0,00	0,00	0,00	0,00
		Sonstige Erträge	0,00	0,00	0,00	0,00	0,00	0,00
7	540-543	Erträge aus Zuweisungen und Zuschüssen für laufende Zwecke und allgemeine Umlagen	1.680.955,72	1.953.871,00	2.626.117,00	2.153.832,00	2.651.525,00	2.894.500,00
davon	540101	Schlüsselzuweisung (Produktgruppe 1601)	776.180,00	1.083.698,00	1.837.274,00	1.600.706,00	2.090.911,00	2.321.964,00
		Sonstige Erträge	904.775,72	870.173,00	788.843,00	553.126,00	560.614,00	572.536,00
16	73	Steueraufwendungen einschließlich Aufwendungen aus gesetzlichen Umlageverpflichtungen	5.928.112,02	5.999.880,00	6.549.787,00	6.716.498,00	6.957.404,00	7.188.681,00
davon	7353	Krankenhausumlage (Produktgruppe 0701)	0,00	0,00	0,00	0,00	0,00	0,00
	73541	Kreisumlage (Produktgruppe 1601)	2.845.647,00	2.864.289,00	3.113.068,00	3.204.476,00	3.344.089,00	3.478.003,00
	73542	Schulumlage (Produktgruppe 1601)	1.962.682,00	1.975.540,00	2.147.126,00	2.210.171,00	2.306.464,00	2.398.827,00
	73543	LWV-Umlage (Produktgruppe 1601)	0,00	0,00	0,00	0,00	0,00	0,00
	735490	Solidaritätsumlage	0,00	0,00	0,00	0,00	0,00	0,00
	735490	Weitere Umlagen (z.B. Regionalverband):	0,00	0,00	0,00	0,00	0,00	0,00
			0,00	0,00	0,00	0,00	0,00	0,00
			0,00	0,00	0,00	0,00	0,00	0,00
	7380	Gewerbesteuerumlage (Produktgruppe 1601)	403.654,90	401.961,00	401.961,00	401.961,00	401.961,00	401.961,00
	735	Umlage starke Heimat Hessen (Produktgruppe 1601)	250.842,69	249.790,00	249.790,00	249.790,00	249.790,00	249.790,00
		Sonstige Aufwendungen	465.285,43	508.300,00	637.842,00	650.100,00	655.100,00	660.100,00
22	77	Zinsen und ähnliche Aufwendungen	215.113,28	173.183,00	217.536,00	226.537,00	234.153,00	237.204,00
		Zinsen für Liquiditätskredite (Produktgruppe 1602)	0,00	0,00	0,00	0,00	0,00	0,00
		Zinsen für Investitionskredite (Produktgruppe 1602)	160.148,66	157.383,00	197.736,00	206.737,00	214.353,00	217.404,00

Zahlungsmittelfluss nach § 3 GemHVO		2021	2022	2023	2024	2025	2026
		Vorläufiges Rechnungsergebnis	Haushaltsplan	Haushaltsplan	Fpl-Jahr	Fpl-Jahr	Fpl-Jahr
Nr. Konten		- € -					
Zahlungsmittelfluss aus laufender Verwaltungstätigkeit (direkte Methode)							
1	Summe der Einzahlungen aus laufender Verwaltungstätigkeit	14.181.181,42	14.658.900,00	16.001.472,00	16.001.658,00	16.660.915,00	17.221.324,00
2	Summe der Auszahlungen aus laufender Verwaltungstätigkeit	13.424.676,43	13.930.132,00	15.415.308,00	15.148.260,00	15.629.326,00	16.077.431,00
3	Zahlungsmittelüberschuss / Zahlungsmittelbedarf aus laufender Verwaltungstätigkeit	756.504,99	728.768,00	586.164,00	853.398,00	1.031.589,00	1.143.893,00
Zahlungsmittelfluss aus Investitionstätigkeit (direkte Methode)							
4	820 Einzahlungen aus Investitionszuweisungen und -zuschüssen sowie aus Investitionsbeiträgen	494.427,51	370.700,00	339.660,00	345.500,00	625.500,00	45.500,00
4.1	Pos. 4: davon aus Schlüsselzuweisungen	0,00	0,00	0,00	0,00	0,00	0,00
4.2	Pos. 4: davon aus zweckgebundenen Einzahlungen für die ordentliche Tilgung von Investitionskrediten	0,00	0,00	0,00	0,00	0,00	0,00
4.3	Pos. 4: davon aus zweckgebundenen Einzahlungen für die Auszahlungen an das Sondervermögen Hessenkasse	0,00	0,00	0,00	0,00	0,00	0,00
5	822 Einzahlungen aus Abgängen von Vermögensgegenständen des Sachanlagevermögens und des immateriellen Anlagevermögens	508.544,54	460.000,00	30.000,00	90.000,00	25.000,00	25.000,00
6	823 Einzahlungen aus Abgängen von Vermögensgegenständen des Finanzanlagevermögens	0,00	0,00	222.222,00	444.444,00	408.333,00	300.000,00
	davon Einzahlungen aus der Tilgung von gewährten Krediten	0,00	0,00	222.222,00	444.444,00	408.333,00	300.000,00
7	Summe der Einzahlungen aus Investitionstätigkeit	1.002.972,05	830.700,00	591.882,00	879.944,00	1.058.833,00	370.500,00
8	841 Auszahlungen für den Erwerb von Grundstücken und Gebäuden	135.597,78	175.800,00	126.800,00	123.800,00	433.800,00	123.800,00
9	842 Auszahlungen für Baumaßnahmen	1.028.977,42	1.076.000,00	1.285.400,00	1.209.000,00	2.090.000,00	542.500,00
10	840, 843 Auszahlungen für Investitionen in das sonstige Sachanlagevermögen und immaterielle Anlagevermögen	129.848,40	108.000,00	367.400,00	45.000,00	45.000,00	37.000,00
11	844 Auszahlungen für Investitionen in das Finanzanlagevermögen	13.583,97	13.572,00	13.041,00	12.510,00	11.979,00	11.448,00
	davon Auszahlungen aus der Gewährung von Krediten	0,00	0,00	0,00	0,00	0,00	0,00
12	Summe der Auszahlungen aus Investitionstätigkeit	1.308.007,57	1.373.372,00	1.792.641,00	1.390.310,00	2.580.779,00	714.748,00
13	Zahlungsmittelüberschuss / Zahlungsmittelbedarf aus Investitionstätigkeit	-305.035,52	-542.672,00	-1.200.759,00	-510.366,00	-1.521.946,00	-344.248,00
14	Zahlungsmittelüberschuss / Zahlungsmittelbedarf	451.469,47	186.096,00	-614.595,00	343.032,00	-490.357,00	799.645,00

Zahlungsmittelfluss nach § 3 GemHVO		2021	2022	2023	2024	2025	2026
		Vorläufiges Rechnungsergebnis	Haushaltsplan	Haushaltsplan	Fpl-Jahr	Fpl-Jahr	Fpl-Jahr
Nr. Konten		- € -					
Zahlungsmittelfluss aus Finanzierungstätigkeit (direkte Methode)							
15	826 Einzahlungen aus der Aufnahme von Krediten und wirtschaftlich vergleichbaren Vorgängen für Investitionen	0,00	500.000,00	500.000,00	500.000,00	500.000,00	500.000,00
	davon Einzahlungen aus der Aufnahme von Umschuldungen	0,00	0,00	0,00	0,00	0,00	0,00
16	846 Auszahlungen für die Tilgung von Krediten und wirtschaftlich vergleichbaren Vorgängen für Investitionen sowie an das Sondervermögen Hessenkasse	558.900,93	515.206,00	570.422,00	660.443,00	742.423,00	952.297,00
16.1	Pos. 16: davon Auszahlungen für die ordentliche Tilgung von Krediten	558.900,93	515.206,00	570.422,00	660.443,00	742.423,00	952.297,00
16.2	Pos. 16: davon Auszahlungen aus der Tilgung von Umschuldungen	0,00	0,00	0,00	0,00	0,00	0,00
16.3	Pos. 16: davon Auszahlungen an das Sondervermögen Hessenkasse	0,00	0,00	0,00	0,00	0,00	0,00
17	Zahlungsmittelüberschuss / Zahlungsmittelbedarf aus Finanzierungstätigkeit	-558.900,93	-15.206,00	-70.422,00	-160.443,00	-242.423,00	-452.297,00
18	Änderung des Zahlungsmittelbestandes zum Ende des Haushaltsjahres	-107.431,46	170.890,00	-685.017,00	182.589,00	-732.780,00	347.348,00
19	829 Haushaltsunwirksame Einzahlungen (u.a. fremde Finanzmittel, Rückzahlung von angelegten Kassenmitteln, Aufnahme von Liquiditätskrediten)	14.073,25	0,00	0,00	0,00	0,00	0,00
	davon Aufnahme von Liquiditätskrediten	0,00	0,00	0,00	0,00	0,00	0,00
20	849 Haushaltsunwirksame Auszahlungen (u.a. fremde Finanzmittel, Anlegung von Kassenmitteln, Rückzahlung von Liquiditätskrediten)	9.663,42	0,00	0,00	0,00	0,00	0,00
	davon Rückzahlung von Liquiditätskrediten	0,00	0,00	0,00	0,00	0,00	0,00
21	Zahlungsmittelüberschuss/Zahlungsmittelbedarf aus haushaltsunwirksamen Zahlungsvorgängen	4.409,83	0,00	0,00	0,00	0,00	0,00
22	Bestand an Zahlungsmitteln zu Beginn des Haushaltsjahres	3.274.989,84	3.171.968,00	3.342.858,00	2.657.841,00	2.840.430,00	2.107.650,00
23	Veränderung des Bestandes an Zahlungsmitteln	-103.021,63	170.890,00	-685.017,00	182.589,00	-732.780,00	347.348,00
24	Bestand an Zahlungsmitteln am Ende des Haushaltsjahres	3.171.968,21	3.342.858,00	2.657.841,00	2.840.430,00	2.107.650,00	2.454.998,00

Verbindlichkeiten aus Krediten, Liquiditätskrediten sowie gegenüber dem Sondervermögen Hessenkasse zu Beginn des Haushaltsjahres 2023

Verbindlichkeiten aus Krediten nach Abschluss des Vorjahres - Kernhaushalt -	10.481.532,60	€	Anzugeben ist der (ggf. voraussichtliche) Gesamtbetrag an Verbindlichkeiten aus Investitionskrediten
Verbindlichkeiten aus Liquiditätskrediten nach Abschluss des Vorjahres - Kernhaushalt -	0,00	€	Anzugeben ist der (ggf. voraussichtliche) Gesamtbetrag an Verbindlichkeiten aus Liquiditätskrediten
Verbindlichkeiten aus Krediten nach Abschluss des Vorjahres - Eigenbetriebe und Anstalten des öffentlichen Rechts nach HGO -	0,00	€	Anzugeben ist der (ggf. voraussichtliche) Gesamtbetrag an Verbindlichkeiten aus Investitionskrediten
Verbindlichkeiten aus Liquiditätskrediten nach Abschluss des Vorjahres - Eigenbetriebe und Anstalten des öffentlichen Rechts nach HGO -	0,00	€	Anzugeben ist der (ggf. voraussichtliche) Gesamtbetrag an Verbindlichkeiten aus Liquiditätskrediten
Gesamtbetrag aus Krediten und Liquiditätskrediten - Kernhaushalt und Eigenbetriebe und Anstalten des öffentlichen Rechts nach HGO	10.481.532,60		
Verbindlichkeiten gegenüber dem Sondervermögen Hessenkasse nach Abschluss des Vorjahres	0,00	€	Anzugeben ist der Gesamtbetrag der Verbindlichkeiten gegenüber dem Sondervermögen Hessenkasse
Gesamtbetrag aus Krediten, Liquiditätskrediten sowie Verbindlichkeiten gegenüber dem Sondervermögen Hessenkasse - Kernhaushalt und Eigenbetriebe und Anstalten des öffentlichen Rechts nach HGO	10.481.532,60	€	

im Haushaltsjahr 2023 veranschlagte Kreditaufnahmen

im Haushaltsjahr veranschlagte Kreditaufnahmen - Kernhaushalt -	500.000,00	€
im Haushaltsjahr veranschlagte Kreditaufnahmen - Eigenbetriebe und Anstalten des öffentlichen Rechts nach HGO -	0,00	€

im Haushaltsjahr 2023 veranschlagte Tilgungen für Kredite sowie Auszahlungen an das Sondervermögen Hessenkasse

Ordentliche Tilgung - Kernhaushalt	570.422,00	€	Die ordentliche Tilgung wird automatisch aus dem Blatt Finanzhaushalt - Pos. 16.1 - übernommen.
Ordentliche Tilgung - Eigenbetriebe und Anstalten des öffentlichen Rechts nach HGO -	0,00	€	
Außerordentliche Tilgung - Kernhaushalt -	0,00	€	
Außerordentliche Tilgung - Eigenbetriebe und Anstalten des öffentlichen Rechts nach HGO -	0,00	€	
Auszahlungen an das Sondervermögen Hessenkasse		€	Die Zahlungen an das Sondervermögen Hessenkasse werden automatisch aus dem Blatt Finanzhaushalt - Pos. 16.3 - übernommen.

Verbindlichkeiten aus Krediten, Liquiditätskrediten sowie gegenüber dem Sondervermögen Hessenkasse am Ende des Haushaltsjahres 2023

Voraussichtlicher Stand der Kredite am Ende des Haushaltsjahres - Kernverwaltung -	10.411.110,60	€
Voraussichtlicher Stand der Kredite am Ende des Haushaltsjahres - Eigenbetriebe und Anstalten des öffentlichen Rechts nach HGO	0,00	€
Voraussichtlicher Stand der Kredite am Ende des Haushaltsjahres - Kernverwaltung und Eigenbetriebe und Anstalten des öffentlichen Rechts nach HGO -	10.411.110,60	€
Höchstbetrag der Liquiditätskredite Kernhaushalt laut Haushaltssatzung	500.000,00	€
Höchstbetrag der Liquiditätskredite der Eigenbetriebe und Anstalten des öffentlichen Rechts	0,00	€
Voraussichtlicher Stand der Liquiditätskredite zum Ende des Haushaltsjahres - Kernverwaltung -	0,00	€
Voraussichtlicher Stand der Liquiditätskredite zum Ende des Haushaltsjahres - Eigenbetriebe und Anstalten des öffentlichen Rechts nach HGO -	0,00	€
Voraussichtlicher Stand der Liquiditätskredite zum Ende des Haushaltsjahres - Kernverwaltung und Eigenbetriebe und Anstalten des öffentlichen Rechts nach HGO -	0,00	€
Voraussichtlicher Stand der Verbindlichkeiten gegenüber dem Sondervermögen Hessenkasse zum Ende des Haushaltsjahres	0,00	€
Voraussichtlicher Zahlungsmittelbestand am Ende des Haushaltsjahres 2023	2.657.841,00	€

Produktbereichsplan gemäß Muster 12 zu § 4 Abs. 2 GemHVO

PBNr. Produktbereich/Produktgruppe		Haushaltsjahr							
		2023							
		Status:	Haushaltsplan						
		ordentliche Erträge				ordentliche Aufwendungen			
		absolut vor ILV	pro Einwohner	absolut nach ILV	pro Einwohner	absolut vor ILV	pro Einwohner	absolut nach ILV	pro Einwohner
1	Innere Verwaltung	149.909,00 €	22,34 €	775.756,00 €	115,59 €	2.496.310,00 €	371,97 €	2.739.091,00 €	408,15 €
2	Sicherheit und Ordnung	228.867,00 €	34,10 €	333.132,00 €	49,64 €	784.062,00 €	116,83 €	989.533,00 €	147,45 €
3	Schulträgeraufgaben	0,00 €	0,00 €	0,00 €	0,00 €	100,00 €	0,01 €	2.100,00 €	0,31 €
4	Kultur und Wissenschaft	57.523,00 €	8,57 €	57.523,00 €	8,57 €	104.066,00 €	15,51 €	114.177,00 €	17,01 €
5	Soziale Leistungen	157.642,00 €	23,49 €	157.642,00 €	23,49 €	128.741,00 €	19,18 €	146.351,00 €	21,81 €
6	Kinder-, Jugend- und Familienhilfe	547.098,00 €	81,52 €	547.098,00 €	81,52 €	2.485.185,00 €	370,32 €	2.562.764,00 €	381,88 €
7	Gesundheitsdienste	0,00 €	0,00 €	0,00 €	0,00 €	0,00 €	0,00 €	0,00 €	0,00 €
8	Sportförderung	64.218,00 €	9,57 €	64.218,00 €	9,57 €	353.011,00 €	52,60 €	422.200,00 €	62,91 €
9	Räumliche Planung und Entwicklung, Geoinformationen	0,00 €	0,00 €	0,00 €	0,00 €	102.000,00 €	15,20 €	163.472,00 €	24,36 €
10	Bauen und Wohnen	200,00 €	0,03 €	289.948,00 €	43,20 €	404.629,00 €	60,29 €	424.903,00 €	63,31 €
11	Ver- und Entsorgung	2.462.376,00 €	366,92 €	2.562.297,00 €	381,81 €	2.052.167,00 €	305,79 €	2.363.404,00 €	352,17 €
12	Verkehrsflächen und -anlagen, ÖPNV	355.924,00 €	53,04 €	355.924,00 €	53,04 €	551.806,00 €	82,22 €	808.163,00 €	120,42 €
13	Natur- und Landschaftspflege	565.951,00 €	84,33 €	565.951,00 €	84,33 €	738.689,00 €	110,07 €	905.841,00 €	134,98 €
14	Umweltschutz	0,00 €	0,00 €	0,00 €	0,00 €	0,00 €	0,00 €	0,00 €	0,00 €
15	Wirtschaft und Tourismus	281.846,00 €	42,00 €	281.846,00 €	42,00 €	719.345,00 €	107,19 €	898.632,00 €	133,90 €
16	Allgemeine Finanzwirtschaft	11.785.254,00 €	1.756,11 €	12.288.383,00 €	1.831,08 €	6.042.827,00 €	900,44 €	6.045.217,00 €	900,79 €
Gesamtsumme		16.656.808,00 €	2.482,02 €	18.279.718,00 €	2.723,84 €	16.962.938,00 €	2.527,63 €	18.585.848,00 €	2.769,46 €

Anmerkungen:

Bei den ordentlichen Erträgen und ordentlichen Aufwendungen sind die Finanzerträge bzw. Zinsen und anderen Finanzaufwendungen zu berücksichtigen.

Für die ordentlichen Erträge und ordentlichen Aufwendungen sind jeweils die absoluten Beträge vor internen Leistungsverrechnungen (Spalten "absolut vor ILV") und nach internen Leistungsverrechnungen (Spalten "absolut nach ILV") anzugeben.

Bei den Eingaben im Feld "Status" ist Folgendes zu beachten: Wenn es sich um reine Planzahlen handelt, ist der Status auf Haushaltsansatz zu setzen.

Wenn Ist-Daten zum 31.12. des Haushaltsjahres vorliegen, ist der Status "Ist 31.12." zu wählen. Diese Auswahl ist auch dann vorzunehmen,

wenn die Jahresabschlussbuchungen noch nicht vorliegen.

Der Status "vorläufiges Rechnungsergebnis" ist zu wählen, sobald für das Haushaltsjahr ein vorläufiges, d.h. verwaltungsseitiges Rechnungsergebnis vorliegt. Sobald ein geprüftes Rechnungsergebnis vorliegt, ist dieser Status zu wählen.

Produktbereichsplan gemäß Muster 12 zu § 4 Abs. 2 GemHVO

PBNr. Produktbereich/Produktgruppe		Haushaltsvorjahr							
		2022							
		Status:	Haushaltsplan						
		ordentliche Erträge				ordentliche Aufwendungen			
		absolut vor ILV	pro Einwohner	absolut nach ILV	pro Einwohner	absolut vor ILV	pro Einwohner	absolut nach ILV	pro Einwohner
1	Innere Verwaltung	154.912,00 €	23,08 €	664.608,00 €	99,03 €	2.160.362,00 €	321,91 €	2.407.740,00 €	358,78 €
2	Sicherheit und Ordnung	194.816,00 €	29,03 €	288.122,00 €	42,93 €	724.359,00 €	107,94 €	888.594,00 €	132,41 €
3	Schulträgeraufgaben	0,00 €	0,00 €	0,00 €	0,00 €	100,00 €	0,01 €	2.100,00 €	0,31 €
4	Kultur und Wissenschaft	57.523,00 €	8,57 €	57.523,00 €	8,57 €	108.900,00 €	16,23 €	120.030,00 €	17,89 €
5	Soziale Leistungen	111.000,00 €	16,54 €	111.000,00 €	16,54 €	131.679,00 €	19,62 €	146.089,00 €	21,77 €
6	Kinder-, Jugend- und Familienhilfe	610.212,00 €	90,93 €	610.212,00 €	90,93 €	2.361.351,00 €	351,86 €	2.446.464,00 €	364,55 €
7	Gesundheitsdienste	0,00 €	0,00 €	0,00 €	0,00 €	0,00 €	0,00 €	0,00 €	0,00 €
8	Sportförderung	62.915,00 €	9,37 €	62.915,00 €	9,37 €	316.329,00 €	47,14 €	384.388,00 €	57,28 €
9	Räumliche Planung und Entwicklung, Geoinformationen	0,00 €	0,00 €	0,00 €	0,00 €	138.500,00 €	20,64 €	200.644,00 €	29,90 €
10	Bauen und Wohnen	200,00 €	0,03 €	302.205,00 €	45,03 €	378.041,00 €	56,33 €	385.332,00 €	57,42 €
11	Ver- und Entsorgung	2.320.077,00 €	345,71 €	2.422.822,00 €	361,02 €	1.700.623,00 €	253,41 €	1.996.707,00 €	297,53 €
12	Verkehrsflächen und -anlagen, ÖPNV	374.889,00 €	55,86 €	374.889,00 €	55,86 €	547.009,00 €	81,51 €	771.881,00 €	115,02 €
13	Natur- und Landschaftspflege	556.840,00 €	82,97 €	556.840,00 €	82,97 €	752.564,00 €	112,14 €	896.913,00 €	133,65 €
14	Umweltschutz	0,00 €	0,00 €	0,00 €	0,00 €	0,00 €	0,00 €	0,00 €	0,00 €
15	Wirtschaft und Tourismus	266.044,00 €	39,64 €	266.044,00 €	39,64 €	643.462,00 €	95,88 €	820.623,00 €	122,28 €
16	Allgemeine Finanzwirtschaft	10.846.748,00 €	1.616,26 €	11.343.222,00 €	1.690,24 €	5.587.800,00 €	832,63 €	5.587.800,00 €	832,63 €
Gesamtsumme		15.556.176,00 €	2.318,01 €	17.060.402,00 €	2.542,15 €	15.551.079,00 €	2.317,25 €	17.055.305,00 €	2.541,40 €

Anmerkungen:

Bei den ordentlichen Erträgen und ordentlichen Aufwendungen sind die Finanzerträge bzw. Zinsen und anderen Finanzaufwendungen zu berücksichtigen.

Für die ordentlichen Erträge und ordentlichen Aufwendungen sind jeweils die absoluten Beträge vor internen Leistungsverrechnungen (Spalten "absolut vor ILV") und nach internen Leistungsverrechnungen (Spalten "absolut nach ILV") anzugeben.

Bei den Eingaben im Feld "Status" ist Folgendes zu beachten: Wenn es sich um reine Planzahlen handelt, ist der Status auf Haushaltsansatz zu setzen.

Wenn Ist-Daten zum 31.12. des Haushaltsjahres vorliegen, ist der Status "Ist 31.12." zu wählen. Diese Auswahl ist auch dann vorzunehmen,

wenn die Jahresabschlussbuchungen noch nicht vorliegen.

Der Status "vorläufiges Rechnungsergebnis" ist zu wählen, sobald für das Haushaltsjahr ein vorläufiges, d.h. verwaltungsseitiges Rechnungsergebnis vorliegt. Sobald ein geprüftes Rechnungsergebnis vorliegt, ist dieser Status zu wählen.

Produktbereichsplan gemäß Muster 12 zu § 4 Abs. 2 GemHVO

PBNr. Produktbereich/Produktgruppe		Haushaltsvorvorjahr							
		2021							
		Status:	Vorläufiges Rechnungsergebnis						
		ordentliche Erträge				ordentliche Aufwendungen			
		absolut vor ILV	pro Einwohner	absolut nach ILV	pro Einwohner	absolut vor ILV	pro Einwohner	absolut nach ILV	pro Einwohner
1	Innere Verwaltung	113.128,87 €	16,86 €	715.427,06 €	106,61 €	2.053.596,14 €	306,00 €	2.266.971,46 €	337,80 €
2	Sicherheit und Ordnung	216.139,35 €	32,21 €	316.356,49 €	47,14 €	732.485,67 €	109,15 €	966.139,33 €	143,96 €
3	Schulträgeraufgaben	0,00 €	0,00 €	0,00 €	0,00 €	100,00 €	0,01 €	106,24 €	0,02 €
4	Kultur und Wissenschaft	23.607,00 €	3,52 €	23.607,00 €	3,52 €	57.285,26 €	8,54 €	67.590,01 €	10,07 €
5	Soziale Leistungen	147.755,00 €	22,02 €	147.755,00 €	22,02 €	133.331,57 €	19,87 €	141.016,45 €	21,01 €
6	Kinder-, Jugend- und Familienhilfe	819.360,60 €	122,09 €	819.360,60 €	122,09 €	2.400.796,56 €	357,74 €	2.478.535,17 €	369,32 €
7	Gesundheitsdienste	0,00 €	0,00 €	0,00 €	0,00 €	0,00 €	0,00 €	0,00 €	0,00 €
8	Sportförderung	68.219,25 €	10,17 €	68.219,25 €	10,17 €	288.076,09 €	42,93 €	354.923,57 €	52,89 €
9	Räumliche Planung und Entwicklung, Geoinformationen	0,00 €	0,00 €	0,00 €	0,00 €	44.137,20 €	6,58 €	103.221,74 €	15,38 €
10	Bauen und Wohnen	521,20 €	0,08 €	279.018,32 €	41,58 €	331.139,25 €	49,34 €	350.625,72 €	52,25 €
11	Ver- und Entsorgung	2.171.903,77 €	323,63 €	2.271.428,67 €	338,46 €	1.807.044,63 €	269,27 €	2.084.390,04 €	310,59 €
12	Verkehrsflächen und -anlagen, ÖPNV	388.806,38 €	57,94 €	388.806,38 €	57,94 €	571.352,51 €	85,14 €	794.796,57 €	118,43 €
13	Natur- und Landschaftspflege	872.853,86 €	130,06 €	872.853,86 €	130,06 €	607.657,68 €	90,55 €	764.534,75 €	113,92 €
14	Umweltschutz	0,00 €	0,00 €	0,00 €	0,00 €	0,00 €	0,00 €	0,00 €	0,00 €
15	Wirtschaft und Tourismus	92.276,27 €	13,75 €	92.276,27 €	13,75 €	506.141,89 €	75,42 €	688.243,06 €	102,55 €
16	Allgemeine Finanzwirtschaft	10.882.997,81 €	1.621,67 €	11.332.706,81 €	1.688,68 €	5.756.201,07 €	857,73 €	5.758.497,76 €	858,07 €
Gesamtsumme		15.797.569,36 €	2.353,98 €	17.327.815,71 €	2.582,00 €	15.289.345,52 €	2.278,25 €	16.819.591,87 €	2.506,27 €

Anmerkungen:

Bei den ordentlichen Erträgen und ordentlichen Aufwendungen sind die Finanzerträge bzw. Zinsen und anderen Finanzaufwendungen zu berücksichtigen.

Für die ordentlichen Erträge und ordentlichen Aufwendungen sind jeweils die absoluten Beträge vor internen Leistungsverrechnungen (Spalten "absolut vor ILV") und nach internen Leistungsverrechnungen (Spalten "absolut nach ILV") anzugeben.

Bei den Eingaben im Feld "Status" ist Folgendes zu beachten: Wenn es sich um reine Planzahlen handelt, ist der Status auf Haushaltsansatz zu setzen.

Wenn Ist-Daten zum 31.12. des Haushaltsjahres vorliegen, ist der Status "Ist 31.12." zu wählen. Diese Auswahl ist auch dann vorzunehmen,

wenn die Jahresabschlussbuchungen noch nicht vorliegen.

Der Status "vorläufiges Rechnungsergebnis" ist zu wählen, sobald für das Haushaltsjahr ein vorläufiges, d.h. verwaltungsseitiges Rechnungsergebnis vorliegt. Sobald ein geprüftes Rechnungsergebnis vorliegt, ist dieser Status zu wählen.

Liquiditätsplanung gemäß Hinweis Nr. 7 zu § 105 HGO zur
Ermittlung des genehmigungsfähigen Höchstbetrages der Liquiditätskredite

Eintragungen bitte nur in den blau hinterlegten Feldern und in Euro vornehmen
Zahlungsmittelbestand, Liquiditätskreditbestand, Einzahlungen und Auszahlungen bitte als positiven Wert eintragen

1.) Betrachtung laufende Verwaltungstätigkeit des Haushaltsjahres

Einzahlungen und Auszahlungen beziehen sich nur auf die laufende Verwaltungstätigkeit

Liquiditätsplanung für das Haushaltsjahr (wird automatisch übernommen aus "Deckblatt")

Gemäß Haushaltssatzung vorgesehener Höchstbetrag Liquiditätskredite

Monate	Zusätzliche Parameter	Einzahlungen	Auszahlungen	Saldo/Monat	Liquiditätsbedarf zum Monatsende unter Berücksichtigung vorhandener Liquidität und Liquiditätskrediten
Zahlungsmittelbestand zum 31.12. des Vorjahres	4.522.835 €				
Bestand an Liquiditätskrediten zum 31.12. des Vorjahres	- €				
Differenz	4.522.835 €				
Januar		373.875 €	1.497.698 €	- 1.123.823 €	3.399.012 €
Februar		2.083.404 €	1.103.810 €	979.594 €	4.378.606 €
März		410.296 €	998.734 €	- 588.438 €	3.790.168 €
April		1.506.597 €	1.714.949 €	- 208.352 €	3.581.816 €
Mai		2.083.404 €	1.103.810 €	979.594 €	4.561.410 €
Juni		410.296 €	998.734 €	- 588.438 €	3.972.972 €
Juli		1.506.597 €	1.660.636 €	- 154.039 €	3.818.933 €
August		2.083.404 €	1.173.844 €	909.560 €	4.728.493 €
September		410.296 €	998.734 €	- 588.438 €	4.140.055 €
Oktober		1.506.597 €	1.660.636 €	- 154.039 €	3.986.016 €
November		2.083.404 €	1.330.403 €	753.001 €	4.739.017 €
Dezember		1.543.302 €	1.173.320 €	369.982 €	5.108.999 €
Summe		16.001.472 €	15.415.308 €	586.164 €	
Werte gemäß Haushaltsplan		16.001.472 €	15.415.308 €		
Differenz		- €	- €		
höchster monatsbezogener Zahlungsmittelbedarf				1.123.823 €	
höchster monatsbezogener Liquiditätskreditbedarf					- 3.399.012 €

2. nachrichtliche Betrachtung Liquiditätskreditstand aus Vorjahren - Zwischenfinanzierungen

Liquiditätskreditbestand zum davon für	31.12.	2022	- €	wird von oben stehender Berechnung übernommen
Zwischenfinanzierung Investitionen	Kreditermächtigung wird voraus- sichtlich in Anspruch genommen am:	2022	- €	
Zwischenfinanzierung Investitionen	Kreditermächtigung wird in Anspruch genommen am:	2021	- €	Kreditermächtigung erlischt nach 103 Abs. 3 mit Inkrafttreten der Haushalts- satzung des aktuellen Haushaltsjahres
Zwischenfinanzierung Investitionen	vor	2021	- €	Kreditermächtigung nach § 103 erloschen, neue Finanzierung notwendig
Zwischenfinanzierung von öffentlich-rechtlichen Forderungen (nachrichtliche Angabe, da die Auszahlungen oben bei der laufenden Verwaltungstätigkeit berücksichtigt sind)			- €	
Verbleibender Liquiditätskreditbestand aus Vorjahren			- €	("echte" Liquiditätskredite aus Vorjahren)

3. Betrachtung der Kredittilgungen und Zwischenfinanzierung von Investitionen des Haushaltsjahres

Saldo lfd. VwT gem Haushaltssatzung	2023	586.164,00 €	Betrag wird automatisch übernommen aus Blatt "Finanzhaushalt"
vorgesehene belastende Tilgung (Tilgungszuschüsse im Rahmen von Sonderprogrammen sind zu berücksichtigen)		570.422,00 €	Tilgung bitte als positiven Betrag eintragen
verbleibender Saldo		15.742,00 €	
Beitrag zur Hessenkasse			Betrag wird automatisch übernommen aus Blatt "Finanzhaushalt"
Differenz		15.742,00 €	
vorgesehene Auszahlungen für Investitionen		1.792.641,00 €	

4. Betrachtung der Liquiditätsreserve

Berechnung Liquiditätsreserve gem. § 106 Abs. 1 HGO

Auszahlungen laufende Verwaltungstätigkeit				
Vorjahr	Planzahl	2022	13.930.132,00 €	bitte als positiven Betrag eintragen
Vorvorjahr	Ist	2021	13.424.899,85 €	bitte als positiven Betrag eintragen
3. Vorjahr	Ist	2020	12.951.861,23 €	bitte als positiven Betrag eintragen
Summe			40.306.893,08 €	
Durchschnitt			13.435.631,03 €	
davon 2 v. H. als Liquiditätsreserve			268.712,62 €	
voraussichtlicher Zahlungsmittelbestand zum 1.1. des Haushaltsjahres			4.522.835,00 €	wird von oben übernommen
Vorgaben des § 106 Abs. 1 HGO erfüllt			ja	

nachrichtlich:	Haushaltsjahr		
Höchstbetrag Liquiditätskredite	2022	500.000,00 €	
höchste Inanspruchnahme	2022	- €	

J A H R E S A B - S C H L U S S 2 0 2 1

**Vermögensrechnung
Ergebnisrechnung
Finanzrechnung**

Nr.	Bezeichnung	Ergebnis 2021	Ergebnis 2020
1	2	3	4
Aktiva			
1	Anlagevermögen	59.023.647,63	59.377.096,41
1.1	Immaterielle Vermögensgegenstände	441.746,00	495.644,00
1.1.1	Konzessionen, Lizenzen und ähnliche Rechte	7.283,00	14.354,00
	<i>02400000 Lizenzen, DV-Software</i>	<i>7.283,00</i>	<i>14.354,00</i>
1.1.2	Geleistete Investitionszuweisungen und -zuschüsse	434.463,00	481.290,00
	<i>03520000 Geleistete Investitionszuschüsse an Gemeinden (GV)</i>	<i>3.917,00</i>	<i>4.417,00</i>
	<i>03570000 Geleistete Investitionszuschüsse an private Unternehmen</i>	<i>25.166,00</i>	<i>26.249,00</i>
	<i>03580000 Geleistete Investitionszuschüsse an übrige Bereiche</i>	<i>405.380,00</i>	<i>450.624,00</i>
1.2	Sachanlagen	52.027.903,26	52.341.041,47
1.2.1	Grundstücke, grundstücksgleiche Rechte	8.114.220,36	8.228.370,03
	<i>05000000 Unbebaute Grundstücke</i>	<i>5.973.818,65</i>	<i>6.087.968,32</i>
	<i>05100000 Bebaute Grundstücke - mit eigenen Bauten -</i>	<i>2.123.230,09</i>	<i>2.123.230,09</i>
	<i>05110000 Bebaute Grundstücke - fremden Bauten -</i>	<i>17.171,62</i>	<i>17.171,62</i>
1.2.2	Bauten einschließlich Bauten auf fremden Grundstücken	8.898.850,00	9.101.984,00
	<i>05310000 Kindergärten, -tagesstätten und -horte, Jugend- und Freizeiteinrichtungen</i>	<i>2.364.118,00</i>	<i>2.437.744,00</i>
	<i>05330000 Sportanlagen, Schwimm- und Hallenbäder</i>	<i>594.741,00</i>	<i>558.702,00</i>
	<i>05350000 Theater, Bürgerhäuser, Büchereien / Bibliotheken</i>	<i>2.180.196,00</i>	<i>2.268.821,00</i>
	<i>05360000 Brand- und Katastropheneinrichtungen</i>	<i>1.976.334,00</i>	<i>2.030.375,00</i>
	<i>05370000 Leichenhallen, sonstige Friedhofsgebäude</i>	<i>102.215,00</i>	<i>146.551,00</i>
	<i>05390000 Sonstige Betriebsgebäude</i>	<i>443.666,00</i>	<i>465.170,00</i>
	<i>05400000 Verwaltungsgebäude</i>	<i>972.154,00</i>	<i>915.585,00</i>
	<i>05500000 andere Bauten</i>	<i>240.160,00</i>	<i>249.702,00</i>
	<i>05600000 Grundstückseinrichtungen</i>	<i>25.266,00</i>	<i>29.334,00</i>
1.2.3	Sachanlagen im Gemeingebrauch, Infrastrukturvermögen	30.405.140,49	30.051.690,49
	<i>06130000 Gemeindestraßen, Straßen innerhalb von Ortsdurchfahrzonen</i>	<i>4.653.264,00</i>	<i>4.137.088,00</i>
	<i>06140000 Wege, Plätze</i>	<i>381.283,00</i>	<i>415.945,00</i>
	<i>06190000 Sonstiges allgemeines Infrastrukturvermögen</i>	<i>454.915,00</i>	<i>478.538,00</i>
	<i>06210000 Kulturgüter</i>	<i>89.917,00</i>	<i>96.417,00</i>
	<i>06240000 Friedhofsanlagen</i>	<i>214.002,91</i>	<i>214.997,21</i>
	<i>06491000 Sonstige Gewässerbauten</i>	<i>42.069,00</i>	<i>59.475,00</i>
	<i>06560000 Kanalisation</i>	<i>3.275.822,00</i>	<i>3.216.855,00</i>
	<i>06580000 Nutzwasseranlagen</i>	<i>4.410.885,00</i>	<i>4.549.613,00</i>
	<i>06600000 Wald (Grundstück inkl. Aufwuchs)</i>	<i>16.882.982,58</i>	<i>16.882.762,28</i>
1.2.4	Anlagen und Maschinen zur Leistungserstellung	312.121,00	323.148,00
	<i>07000000 Anlagen der Energieversorgung und Betriebstechnik</i>	<i>152.341,00</i>	<i>163.368,00</i>
	<i>07600000 Medienbestand der Bibliotheken und anderer Leistungseinrichtungen</i>	<i>159.780,00</i>	<i>159.780,00</i>
1.2.5	Andere Anlagen, Betriebs- und Geschäftsausstattung	1.805.040,43	1.806.359,15
	<i>08100000 Fuhrpark</i>	<i>1.082.264,88</i>	<i>1.007.636,20</i>
	<i>08400000 Sonstige Betriebsausstattung</i>	<i>696.265,08</i>	<i>771.174,48</i>
	<i>08500000 Büromaschinen, Organisationsmittel, Datenverarbeitungs- und</i>	<i>14.817,00</i>	<i>12.550,00</i>
	<i>08600000 Büromöbel und sonstige Ausstattungsgegenstände</i>	<i>8.423,00</i>	<i>11.571,00</i>
	<i>08800000 sonstige Geschäftsausstattung</i>	<i>3.270,47</i>	<i>3.427,47</i>
1.2.6	Geleistete Anzahlungen und Anlagen im Bau	2.492.530,98	2.829.489,80
	<i>09510000 Anlagen im Bau - Hochbau</i>	<i>241.251,43</i>	<i>70.202,47</i>
	<i>09520000 Anlagen im Bau - Tiefbau</i>	<i>1.964.922,18</i>	<i>2.553.737,85</i>

Nr.	Bezeichnung	Ergebnis 2021	Ergebnis 2020
1	2	3	4
Aktiva			
	09530000 Anlagen im Bau - Sonstige Baumaßnahmen	286.357,37	205.549,48
1.3	Finanzanlagen	6.553.998,37	6.540.410,94
1.3.3	Beteiligungen	1.363.525,91	1.355.423,55
	13509000 Anteile Zweckverbände	1.047.331,39	1.047.331,39
	13909000 Sonstige Anteile	316.194,52	308.092,16
1.3.4	Ausleihungen an Unternehmen, mit denen ein Beteiligungsverhältnis besteht	5.111.111,04	5.111.111,04
	14500000 Ungesicherte Ausleihungen an Unternehmen mit Beteiligungsverhältnis	5.111.111,04	5.111.111,04
1.3.5	Wertpapiere des Anlagevermögens	63.261,42	57.776,35
	15040100 Wertpapiere des Anlagevermögens (Fondsanteil Versorgungsrücklage) für Aktive	21.862,39	20.265,97
	15040200 Wertpapiere des Anlagevermögens (Fondsanteil Versorgungsrücklage) für Passive	41.399,03	37.510,38
1.3.6	Sonstige Ausleihungen (sonstige Finanzanlagen)	16.100,00	16.100,00
	16000000 Genossenschaftsanteile	16.100,00	16.100,00
2	Umlaufvermögen	5.184.646,04	4.346.652,80
2.1	Vorräte einschließlich Roh-, Hilfs- und Betriebsstoffe	62.248,31	62.248,31
	20000000 Roh-, Hilfs- und Betriebsstoffe	62.248,31	62.248,31
2.3	Forderungen und sonstige Vermögensgegenstände	1.949.949,28	1.009.414,65
2.3.1	Forderungen aus Zuweisungen, Zuschüssen, Transferleistungen, Investitionszuweisungen, und -zuschüssen und Investitionsbeiträgen	601.282,09	470.961,36
	22100000 Forderungen aus sonstigen Zuweisungen und Zuschüssen gegen den Bund	114.615,35	0,00
	22510000 Forderungen aus Investitionszuweisungen gegen das Land	413.267,62	429.716,11
	22580000 Forderungen aus Investitionszuschüssen gegen sonstige Bereiche	37.792,00	0,00
	22700000 Forderungen aus Transferleistungen	35.607,12	41.245,25
2.3.2	Forderungen aus Steuern und steuerähnlichen Abgaben, Umlagen	557.708,90	290.054,85
	23000000 Forderungen aus Steuern	407.848,01	294.740,60
	23400000 Forderungen aus Gebühren	42.714,76	15.348,44
	23600000 Forderungen aus Beiträgen	350.157,34	49.965,50
	23900000 Wertberichtigungen zu Forderungen aus Steuern und Abgaben	-243.011,21	-69.999,69
2.3.3	Forderungen aus Lieferungen und Leistungen	52.875,53	23.264,00
	24010000 Forderungen aus privatrechtlichen Lieferungen und Leistungen (Inland) der Investitionstätigkeit	0,00	25.000,00
	24020000 Forderungen aus privatrechtlichen Lieferungen und Leistungen (Inland) der laufenden Verwaltungstätigkeit	52.875,53	12,00
	24912000 Einzelwertberichtigungen zu Forderungen aus Lieferungen und Leistungen aus laufender Verwaltungstätigkeit	0,00	-1.748,00
2.3.4	Forderungen gegen verbundene Unternehmen und gegen Unternehmen, mit denen ein Beteiligungsverhältnis besteht, und Sondervermögen	479,30	0,00
	25600000 Forderungen aus Steuern und Abgaben gegen Unternehmen, mit denen ein Beteiligungsverhältnis besteht	479,30	0,00
2.3.5	Sonstige Vermögensgegenstände	737.603,46	225.134,44
	26200000 Sonstige Umsatzsteuer-Forderungen	5.618,02	38.470,26
	26500000 Forderungen an Bedienstete, Organmitglieder und an Gesellschafter	40,00	0,00
	26630000 Sonstige Forderungen, die der Investitions- und Finanzierungstätigkeit zuzuordnen sind	0,00	3,46
	26640000 Sonstige Forderungen - Rechnungsabgrenzung	497.906,69	153.443,78
	26650000 Sonstige Forderungen, die nicht der Investitions- und Finanzierungstätigkeit zuzuordnen sind	52.770,09	30.910,54
	26790012 Forderungen aus DLG Konto Sonstiges - 48616000	2.120,91	2.107,53
	26900000 Andere sonstige Vermögensgegenstände	178.988,88	0,00

Nr.	Bezeichnung	Ergebnis 2021	Ergebnis 2020
1	2	3	4
Aktiva			
	26910000 Überzahlungen	158,87	198,87
2.4	Flüssige Mittel	3.172.448,45	3.274.989,84
	28002000 Sparkasse	1.877.743,74	1.844.703,46
	28003000 VR Bank	762.005,91	859.333,11
	28006000 Rücklagen	48.490,19	48.485,34
	28007000 Postbank	75.221,89	89.439,60
	28008000 Instandsetzungsrücklage	32.003,20	32.003,20
	28009000 Gebührenaufgleichsrücklage	325.963,71	363.334,60
	28009011 Instandsetzungsrücklage Giro	23.880,79	15.990,14
	28009012 Grabeinebnung Giro	23.829,80	17.879,20
	28800000 Kasse	3.309,22	3.821,19
3	Rechnungsabgrenzungsposten	250.563,54	257.988,72
	29000000 Aktive Rechnungsabgrenzung aus Lieferungen und Leistungen	238.879,69	246.152,35
	29800000 Andere aktive Jahresabgrenzungsposten	0,00	375,94
	29800001 Andere zahlungswirksame Jahresabgrenzungsposten - Beamtenbezüge	11.683,85	11.460,43
	Summe Aktiva	64.458.857,21	63.981.737,93

Nr.	Bezeichnung	Ergebnis 2021	Ergebnis 2020
5	6	7	8
Passiva			
1	Eigenkapital	39.695.569,41	38.849.484,21
1.1	Netto-Position	31.625.699,57	31.625.699,57
	<i>30000000 Netto-Position</i>	<i>31.625.699,57</i>	<i>31.625.699,57</i>
1.2	Rücklagen, Sonderrücklagen und Stiftungskapital	7.178.804,64	6.794.719,37
1.2.1	Rücklagen aus Überschüssen des ordentlichen Ergebnisses	6.173.581,56	5.839.422,82
	<i>32500000 Rücklagen aus Überschüssen des ordentlichen Ergebnisses</i>	<i>6.173.581,56</i>	<i>5.839.422,82</i>
1.2.2	Rücklagen aus Überschüssen des außerordentlichen Ergebnisses	949.223,08	907.296,55
	<i>32600000 Rücklagen aus Überschüssen des außerordentlichen Ergebnisses</i>	<i>949.223,08</i>	<i>907.296,55</i>
1.2.3	Sonderrücklagen	56.000,00	48.000,00
	<i>32190000 sonstige zweckgebundene Rücklagen</i>	<i>56.000,00</i>	<i>48.000,00</i>
1.3	Ergebnisverwendung	891.065,20	429.065,27
1.3.1.1	Ordentliche Ergebnisse aus Vorjahren	0,00	0,00
	<i>33101000 ordentliches Ergebnis Haushaltsjahr 2009</i>	<i>-1.652.504,79</i>	<i>-1.652.504,79</i>
	<i>33101010 ordentliches Ergebnis Haushaltsjahr 2010</i>	<i>-572.525,60</i>	<i>-572.525,60</i>
	<i>33101020 ordentliches Ergebnis Haushaltsjahr 2011</i>	<i>-963.529,32</i>	<i>-963.529,32</i>
	<i>33101030 ordentliche Ergebnisse Ausgleich</i>	<i>-1.550.414,56</i>	<i>-1.216.255,82</i>
	<i>33101040 ordentliches Ergebnis Haushaltsjahr 2012</i>	<i>2.242.947,11</i>	<i>2.242.947,11</i>
	<i>33101050 ordentliches Ergebnis Haushaltsjahr 2013</i>	<i>-180.204,23</i>	<i>-180.204,23</i>
	<i>33101060 ordentliches Ergebnis Haushaltsjahr 2014</i>	<i>-791.722,90</i>	<i>-791.722,90</i>
	<i>33101070 ordentliches Ergebnis Haushaltsjahr 2015</i>	<i>642.692,61</i>	<i>642.692,61</i>
	<i>33101080 ordentliches Ergebnis Haushaltsjahr 2016</i>	<i>234.586,07</i>	<i>234.586,07</i>
	<i>33101090 ordentliches Ergebnis Haushaltsjahr 2017</i>	<i>1.610.502,56</i>	<i>1.610.502,56</i>
	<i>33101100 ordentliches Ergebnis Haushaltsjahr 2018</i>	<i>712.908,82</i>	<i>712.908,82</i>
	<i>33101200 ordentliches Ergebnis Haushaltsjahr 2019</i>	<i>-66.894,51</i>	<i>-66.894,51</i>
	<i>33101300 ordentliches Ergebnis Haushaltsjahr 2020</i>	<i>334.158,74</i>	<i>0,00</i>
1.3.2	Jahresüberschuss / Jahresfehlbetrag	891.065,20	429.065,27
1.3.2.1	Ordentlicher Jahresüberschuss / Jahresfehlbetrag	508.223,83	334.158,74
1.3.2.2	Außerordentlicher Jahresüberschuss / Jahresfehlbetrag	382.841,37	94.906,53
2	Sonderposten	9.852.561,86	9.742.261,26
2.1	Sonderposten für erhaltene Investitionszuweisungen, -zuschüsse und Investitionsbeiträge	8.832.532,00	8.527.201,00
2.1.1	Zuweisungen vom öffentlichen Bereich	4.342.894,00	4.229.937,00
	<i>36000000 Sonderposten aus Zuweisungen vom Bund</i>	<i>37.457,00</i>	<i>42.140,00</i>
	<i>36000990 Sonderposten aus Zuweisungen vom Bund</i>	<i>77.002,00</i>	<i>80.864,00</i>
	<i>36010000 Sonderposten aus Zuweisungen vom Land</i>	<i>1.027.915,00</i>	<i>1.033.417,00</i>
	<i>36020000 Sonderposten aus Zuweisungen von Gemeinden (GV)</i>	<i>366.777,00</i>	<i>388.748,00</i>
	<i>36030000 Sonderposten aus Zuweisungen von Zweckverbänden</i>	<i>17.583,00</i>	<i>21.562,00</i>
	<i>36210000 Sonderposten aus pauschalen Investitionszuweisungen vom Land</i>	<i>111.397,00</i>	<i>117.033,00</i>
	<i>36400000 Sonderposten aus bedingt rückzahlbaren Zuweisungen für Investitionen von Bund</i>	<i>261.060,00</i>	<i>269.766,00</i>
	<i>36410000 Sonderposten aus bedingt rückzahlbaren Zuweisungen für Investitionen von Land</i>	<i>1.211.311,00</i>	<i>1.075.806,00</i>
	<i>36410980 Sonderposten aus bedingt rückzahlbaren Zuweisungen für Investitionen vom Land - KIP</i>	<i>136.531,00</i>	<i>141.378,00</i>
	<i>36410990 Sonderposten aus bedingt rückzahlbaren Zuweisungen für Investitionen vom Land - Konjunkturprogramm</i>	<i>293.890,00</i>	<i>308.146,00</i>
	<i>36420000 Sonderposten aus bedingt rückzahlbaren Zuweisungen für Investitionen von Gemeinden (GV)</i>	<i>344.630,00</i>	<i>304.280,00</i>
	<i>36430000 Sonderposten aus bedingt rückzahlbaren Zuweisungen für Investitionen von Zweckverbänden und dergl.</i>	<i>457.341,00</i>	<i>446.797,00</i>
2.1.2	Zuschüsse vom nicht öffentlichen Bereich	504.989,00	464.877,00

Nr.	Bezeichnung	Ergebnis 2021	Ergebnis 2020
5	6	7	8
Passiva			
	36170000 Sonderposten aus Zuschüssen von privaten Unternehmen	147.287,00	154.528,00
	36180000 Sonderposten aus Zuschüssen von übrigen Bereichen	138.830,00	136.419,00
	36380000 Sonderposten aus Zuschüssen von übrigen Bereichen	1.433,00	1.863,00
	36570000 Sonderposten aus bedingt rückzahlbaren Zuschüssen für Investitionen von privaten Unternehmen	12.683,00	13.739,00
	36580000 Sonderposten aus bedingt rückzahlbaren Zuschüssen für Investitionen vom übrigen Bereich	204.756,00	158.328,00
2.1.3	Investitionsbeiträge	3.984.649,00	3.832.387,00
	36600000 Sonderposten aus Beiträgen	3.984.649,00	3.832.387,00
2.2	Sonderposten für den Gebührenaussgleich	163.041,86	325.929,26
	36900000 Sonstige Sonderposten, maßnahmenbezogen	163.041,86	325.929,26
2.4	Sonstige Sonderposten	856.988,00	889.131,00
	36902000 Sonstige Sonderposten	856.988,00	889.131,00
3	Rückstellungen	2.335.683,96	2.223.599,38
3.1	Rückstellungen für Pensionen und ähnliche Verpflichtungen	2.040.745,96	1.962.881,36
	37000000 Verpflichtungen für eingetretene Pensionsfälle	1.023.278,00	1.055.077,00
	37010000 Verpflichtungen für unverfallbare Anwartschaften	682.885,00	622.067,00
	37100000 Verpflichtungen für Altersteilzeit und ähnliche Maßnahmen	88.011,96	44.068,36
	37200000 Beihilfeverpflichtungen gegenüber Versorgungsempfängern	119.838,00	123.854,00
	37300000 Beihilfeverpflichtungen gegenüber Beamten und Arbeitnehmern	126.733,00	117.815,00
3.5	Sonstige Rückstellungen	294.938,00	260.718,02
	39940000 Rückstellungen für Rechts- und Beratungskosten	67.938,00	49.618,00
	39990000 andere sonstige Rückstellungen aus ungewissen Verbindlichkeiten	227.000,00	211.100,02
4	Verbindlichkeiten	11.773.145,25	12.386.987,78
4.2	Verbindlichkeiten aus Kreditaufnahmen für Investitionen und Investitionsfördermaßnahmen	9.529.198,54	10.091.071,69
4.2.1	Verbindlichkeiten gegenüber Kreditinstituten	9.529.198,54	10.091.071,69
	42073000 Verbindlichkeiten aus Kreditaufnahmen für Investitionen bei Kredit- instituten - Laufzeit mehr als 5 Jahre in Euro	4.002.446,81	4.409.205,00
	42073100 Verbindlichkeiten aus Kreditaufnahme für Gewerbegebiet Oberdieten - Laufzeit mehr als 5 Jahre	9.970,00	29.910,00
	42073300 Verbindlichkeiten aus Kreditaufnahmen für WPS - Laufzeit mehr als 5 Jahre	4.999.999,92	5.111.111,04
	42073980 Verbindlichkeiten aus Kreditaufnahmen für Investitionen bei Kreditinstituten - Kommunalinvestitionsprogramm KIP	169.653,86	175.712,93
	42073990 Verbindlichkeiten aus Kreditaufnahmen für Investitionen bei Kreditinstituten Konjunkturprogramm - Laufzeit mehr als 5 Jahre	339.815,45	357.820,22
	42900000 sonstige Verbindlichkeiten gegenüber Kreditgebern	7.312,50	7.312,50
4.4	Verbindlichkeiten aus kreditähnlichen Rechtsgeschäften	1.765.050,00	1.838.850,00
	42800000 Verbindlichkeiten aus kreditähnlichen Rechtsgeschäften	1.765.050,00	1.838.850,00
4.5	Verbindlichkeiten aus Zuweisungen und Zuschüssen, Transferleistungen und Investitionszuweisungen und -zuschüssen sowie Investitionsbeiträgen	340,30	590,30
	43080000 Verbindlichkeiten aus Zuweisungen und Zuschüssen gegenüber übrigen Bereichen	340,30	590,30
4.6	Verbindlichkeiten aus Lieferungen und Leistungen	44.721,02	14.236,58
	44010000 Verbindlichkeiten aus Lieferungen und Leistungen (Inland) der Investitionstätigkeit	42.587,46	13.310,96
	44020000 Verbindlichkeiten aus Lieferungen und Leistungen (Inland) der laufenden Verwaltungstätigkeit	2.133,56	925,62
4.7	Verbindlichkeiten aus Steuern und steuerähnlichen Abgaben	6.376,94	18.378,07
	45000000 Steuern	5.756,20	15.821,37
	45500000 Steuerähnliche Abgaben	620,74	2.556,70
4.8	Verbindlichkeiten gegenüber verbundenen Unternehmen und gegen Unternehmen, mit denen eine Beteiligungsverhältnis besteht, und Sondervermögen	0,00	14,34

Nr.	Bezeichnung	Ergebnis 2021	Ergebnis 2020
5	6	7	8
Passiva			
	46430000 sonstige Verbindlichkeiten gegenüber verbundenen Unternehmen, Sondervermögen, die nicht der Investitions- und Finanzierungstätigkeit zuzuordnen sind	0,00	14,34
4.9	Sonstige Verbindlichkeiten	427.458,45	423.846,80
	48002000 Umsatzsteuer 7%	9,47	31,07
	48090000 Umsatzsteuerzahllast	2.259,94	331,00
	48500000 Verbindlichkeiten gegenüber Bediensteten, Organmitgliedern und Gesellschaftern	441,00	801,00
	48690001 Verbindlichkeiten aus DLG Konto Unerledigte Löhne und Gehälter LOGA (dur - 26710000	0,00	494,67
	48690007 Verbindlichkeiten aus DLG Konto Sozialversicherungsbeiträge - 48611000	2.735,61	2.580,48
	48690009 Verbindlichkeiten aus DLG Konto Lohn- und Kirchensteuer - 48613000	29.140,14	27.963,56
	48690012 Verbindlichkeiten aus DLG Konto Sonstiges - 48616000	420,00	540,00
	48910000 Sonstige Verbindlichkeiten, die der Investitions- und Finanzierungstätigkeit zuzuordnen sind	2.972,22	0,00
	48920000 Sonstige Verbindlichkeiten - Rechnungsabgrenzung	389.480,07	391.105,02
5	Rechnungsabgrenzungsposten	801.896,73	779.405,30
	49000000 Passive Rechnungsabgrenzung aus Lieferungen und Leistungen	801.896,73	778.605,30
	49100000 Passive Rechnungsabgrenzung aus Zuweisungen und Zuschüssen	0,00	800,00
	Summe Passiva	64.458.857,21	63.981.737,93

*** Ende der Liste "Vermögensrechnung (Bilanz)" ***

Der Gemeindevorstand

Ort / Datum

(Unterschrift)

Nr.	Konten	Bezeichnung	Ergebnis des Vorjahres 2020	Fortgeschriebener Ansatz des Haushaltsjahres 2021	Ergebnis des Haushaltsjahres 2021	Vergleich fortgeschriebener Ansatz / Ergebnis des Haushaltsjahres (Sp. 5 ./ Sp. 6)
			- Euro -	- Euro -	- Euro -	- Euro -
1	2	3	4	5	6	7
1	50	Privatrechtliche Leistungsentgelte	540.213,33	538.225,00	752.487,86	-214.262,86
		50030000 Umsatzerlöse aus der Überlassung von Gebäuden und Räumen	52.857,85	77.700,00	45.262,84	32.437,16
		50040000 Umsatzerlöse aus der Überlassung von Rechten	197.524,62	196.700,00	203.813,05	-7.113,05
		50060000 Umsatzerlöse aus Holzverkauf	282.910,49	252.825,00	497.684,33	-244.859,33
		50900000 sonstige Umsatzerlöse	6.920,37	11.000,00	5.727,64	5.272,36
2	51	Öffentlich-rechtliche Leistungsentgelte	1.544.620,59	1.714.176,00	1.634.286,19	79.889,81
		51000000 öffentlich-rechtliche Verwaltungsgebühren	72.354,97	83.000,00	75.137,02	7.862,98
		51100000 öffentlich-rechtliche Benutzungsgebühren	1.358.899,81	1.511.176,00	1.452.684,75	58.491,25
		51500000 Erträge aus Bußgeldern und Verwarnungen	113.365,81	120.000,00	106.464,42	13.535,58
3	548-549	Kostensersatzleistungen und -erstattungen	148.388,21	293.200,00	142.415,77	150.784,23
		54800000 Kostenerstattungen vom Bund	7.338,66	3.500,00	11.115,97	-7.615,97
		54820000 Kostenerstattungen von Gemeinden (GV)	0,00	29.000,00	53.579,62	-24.579,62
		54830000 Kostenerstattungen von Zweckverbänden und dgl.	22.004,36	19.000,00	22.010,40	-3.010,40
		54840000 Kostenerstattungen vom sonstigen öffentlichen Bereich	0,00	0,00	561,31	-561,31
		54880000 Kostenerstattungen von übrigen Bereichen	22.297,52	6.700,00	14.946,13	-8.246,13
		54881000 Kostenerstattungen vom übrigen Bereich (Hausanschlüsse)	96.747,67	235.000,00	40.202,34	194.797,66
4	52	Bestandsveränderungen und aktivierte Eigenleistungen	15.825,00	0,00	0,00	0,00
		52590000 sonstige aktivierte Eigenleistungen	15.825,00	0,00	0,00	0,00
5	55	Steuern und steuerähnliche Erträge einschließlich Erträge aus gesetzlichen Umlagen	8.255.357,20	8.720.923,00	9.804.617,27	-1.083.694,27
		55000000 Gemeindeanteil an der Einkommensteuer	3.391.571,46	3.396.699,00	3.709.346,12	-312.647,12
		55040000 Gemeindeanteil an der Umsatzsteuer	777.840,52	825.864,00	863.335,61	-37.471,61
		55510000 Grundsteuer A	19.155,01	19.230,00	21.084,61	-1.854,61
		55520000 Grundsteuer B	934.300,52	935.000,00	931.940,03	3.059,97
		55530000 Gewerbesteuer	3.083.097,24	3.500.000,00	4.232.309,97	-732.309,97
		55591200 Sonstige Vergnügungssteuer einschl. Spielapparatesteuer	25.479,95	20.000,00	21.300,93	-1.300,93
		55592000 Hundesteuer	23.912,50	24.130,00	25.300,00	-1.170,00
6	547	Erträge aus Transferleistungen	409.526,39	337.618,00	379.928,81	-42.310,81
		54770000 Ausgleichsleistungen nach dem Familienleistungsgesetz	232.691,39	237.413,00	237.413,81	-0,81
		54782000 Erstattung von sozialen Leistungen von Gemeinden (GV)	176.835,00	100.205,00	142.515,00	-42.310,00
7	540-543	Erträge aus Zuweisungen und Zuschüssen für laufende Zwecke und allgemeine Umlagen	2.402.920,85	1.815.210,00	1.680.955,72	134.254,28
		54010100 Schlüsselzuweisungen	949.694,00	776.760,00	776.180,00	580,00
		54010900 sonstige allgemeine Finanzaufweisungen des Landes	936,20	920,00	933,20	-13,20
		54102000 sonstige Zuweisungen des Bundes, LAF, ERP-Sondervermögen	390,00	137.670,00	115.035,35	22.634,65
		54103000 sonstige Zuweisungen des Landes	936.787,91	248.895,00	232.315,43	16.579,57
		54103010 sonstige Zuweisungen des Landes - Hessenkasse	6.500,00	190.557,00	25.558,46	164.998,54
		54103100 Bedarfszuweisungen des Landes nach FAG, Landesausgleichsstock	6.000,00	0,00	4.440,00	-4.440,00
		54109000 sonstige Zuweisungen von übrigen Bereichen	1.350,14	0,00	3.860,00	-3.860,00
		54109010 Sonstige Zuweisungen - Solidaritätsfonds Coronahilfe	17.428,45	0,00	0,00	0,00
		54210000 Zuweisungen für laufende Zwecke vom Land	433.481,67	434.000,00	432.829,23	1.170,77

Nr.	Konten	Bezeichnung	Ergebnis des Vorjahres 2020	Fortgeschriebener Ansatz des Haushaltsjahres 2021	Ergebnis des Haushaltsjahres 2021	Vergleich fortgeschriebener Ansatz / Ergebnis des Haushaltsjahres (Sp. 5 / Sp. 6)
			- Euro -	- Euro -	- Euro -	- Euro -
1	2	3	4	5	6	7
8	546	54220000 Zuweisungen für laufende Zwecke von Gemeinden und Gemeindeverbänden	45.774,00	23.900,00	80.896,75	-56.996,75
		54230000 Zuweisungen für laufende Zwecke von Zweckverbänden	1.000,00	0,00	1.000,00	-1.000,00
		54280000 Zuschüsse für laufende Zwecke von übrigen Bereichen	2.226,10	1.200,00	6.600,00	-5.400,00
		54301080 Schuldendiensthilfen vom Land - KIP	1.352,38	1.308,00	1.307,30	0,70
		Erträge aus der Auflösung von Sonderposten	774.136,55	845.539,00	839.774,52	5.764,48
		54600000 Erträge aus der Auflösung von Sonderposten aus Investitionszuweisungen	229.363,00	305.068,00	259.190,98	45.877,02
		54600980 Erträge aus der Auflösung von Sonderposten aus Investitionszuweisungen - KIP	4.039,80	4.847,00	4.847,00	0,00
		54600990 Erträge aus der Auflösung von Sonderposten aus Investitionszuweisungen - Konjunkturprogramm	18.118,00	18.118,00	18.118,00	0,00
		54610000 Erträge aus der Auflösung von Sonderposten aus Investitionszuschüssen vom nicht öffentlichen Bereich	34.151,26	35.201,00	38.953,91	-3.752,91
		54620000 Erträge aus der Auflösung von Sonderposten aus Investitionsbeiträgen	320.731,78	339.911,00	323.634,23	16.276,77
9	53	54630000 Erträge aus der Auflösung von Sonderposten für den Gebührenaussgleich	135.589,71	110.251,00	162.887,40	-52.636,40
		54690000 Erträge aus der Auflösung von sonstigen Sonderposten aus Investitionen	32.143,00	32.143,00	32.143,00	0,00
		Sonstige ordentliche Erträge	208.033,27	235.398,00	322.691,95	-87.293,95
		53000000 Nebenerlöse aus Vermietung und Verpachtung	9.191,47	9.400,00	7.962,88	1.437,12
		53020000 Nebenerlöse aus der Abgabe von Energien und Abfällen	2.396,74	1.500,00	2.321,52	-821,52
		53030000 Nebenerlöse aus Veranstaltungen	6.105,00	15.000,00	8.240,00	6.760,00
		53091000 Konzessionsabgaben	167.185,00	167.700,00	172.987,17	-5.287,17
		53099000 andere sonstige Nebenerlöse	14.709,40	14.700,00	14.450,00	250,00
		53800000 Erträge aus der Herabsetzung und Auflösung von Rückstellungen (außer	235,79	26.191,00	115.823,18	-89.632,18
		53920000 Erträge aus der Eigenbeteiligung für Wahlleistungen gemäß § 6a HBeihVO	907,20	907,00	907,20	-0,20
		53990000 andere sonstige betriebliche Erträge	7.302,67	0,00	0,00	0,00
10		Summe der ordentlichen Erträge (Nr. 1 bis 9)	14.299.021,39	14.500.289,00	15.557.158,09	-1.056.869,09
11	62, 63, 640-643, 647-649, 65	Personalaufwendungen	-2.256.314,40	-2.447.125,69	-2.285.642,50	-161.483,19
		62000000 Entgelte für geleistete Arbeitszeit (einschl. tariflicher, vertraglicher oder arbeitsbedingter Zulagen)	-1.525.483,78	-1.666.840,40	-1.544.197,80	-122.642,60
		62001000 Entgelt für geleistete Arbeitszeit (Gefahrgutüberwachung)	-4.737,24	-5.000,00	-4.895,76	-104,24
		62011000 Leistungsentgelt nach TVöD	-27.816,33	-28.873,96	-28.866,01	-7,95
		62012000 Entgelte - Fahrradleasing	0,00	-562,12	-562,12	0,00
		63000000 Dienst-, Amtsbezüge einschl. tariflicher, vertraglicher oder arbeitsbedingter Zulagen	-168.555,22	-171.300,12	-171.300,12	0,00

Nr.	Konten	Bezeichnung	Ergebnis des Vorjahres 2020	Fortgeschriebener Ansatz des Haushaltsjahres 2021	Ergebnis des Haushaltsjahres 2021	Vergleich fortgeschriebener Ansatz / Ergebnis des Haushaltsjahres (Sp. 5 ./ Sp. 6)
			- Euro -	- Euro -	- Euro -	- Euro -
1	2	3	4	5	6	7
		63011000 Leistungsentgelt Beamte	-1.058,64	-1.085,00	-1.069,80	-15,20
		64000000 Arbeitgeberanteil zur Sozialversicherung Entgeltbereich Sonstige personalbezogene Zahlungen an Sozialversicherungsträger	-321.846,64	-348.391,82	-334.154,35	-14.237,47
		64200000 Beiträge zur Berufsgenossenschaft und Unfallversicherung	-38.782,07	-41.277,89	-38.855,04	-2.422,85
		64700000 Zukunftssicherung / Zusatzversorgung Entgeltbereich	-127.479,46	-135.842,26	-116.487,44	-19.354,82
		64900000 Beihilfen Bezügebereich	-884,50	-571,12	-378,00	-193,12
		65300000 Aufwendungen für personenbezogene Versicherungen	-29.662,32	-35.128,48	-35.128,48	0,00
		65600000 Aufwendungen für Belegschaftsveranstaltungen	-1.550,00	-1.550,00	-1.550,00	0,00
		65900000 übrige sonstige Personalaufwendungen	-8.458,20	-10.702,52	-8.197,58	-2.504,94
12	644-646	Versorgungsaufwendungen	-213.354,41	-238.774,31	-202.560,45	-36.213,86
		64400000 Versorgungsbezüge Beamte	-7.038,96	-1.694,71	-1.503,76	-190,95
		64500000 Aufwendungen Versorgungskassen für Beamte	-88.086,09	-111.600,00	-87.377,09	-24.222,91
		64600000 Zuführung zu Pensionsrückstellungen (Aktive)	-65.769,00	-72.618,00	-60.818,00	-11.800,00
		64610000 Zuführung zu Beihilferückstellungen	-8.392,00	-8.918,00	-8.918,00	0,00
		64620000 Zuführung zu Rückstellungen Altersteilzeit	-44.068,36	-43.943,60	-43.943,60	0,00
13	60,61, 67-69	Aufwendungen für Sach- und Dienstleistungen	-2.811.361,15	-3.689.807,95	-2.826.252,71	-863.555,24
		60100000 Aufwendungen für Büromaterial und Drucksachen der Verwaltung und ähnl. Einrichtungen	-26.377,79	-42.031,37	-39.198,55	-2.832,82
		60300000 Betriebsstoffe/Verbrauchswerkzeuge	-7.882,67	-10.103,19	-9.005,91	-1.097,28
		60302000 Anschaffung von Büchern	-1.906,17	-2.000,00	-1.936,84	-63,16
		60510000 Strom	-86.343,19	-93.772,49	-86.011,72	-7.760,77
		60520000 Gas	-72.340,80	-94.507,57	-92.430,38	-2.077,19
		60540000 Heizöl	-35.545,68	-42.750,22	-40.013,40	-2.736,82
		60550000 Treibstoffe	-24.815,81	-38.961,65	-37.074,96	-1.886,69
		60560000 Wasser	-7.326,03	-10.696,22	-11.241,38	545,16
		60562000 Wasserbezug Wasserverband Siegerland	-230.865,54	-230.139,91	-230.057,04	-82,87
		60570000 Abwasser	-6.378,27	-8.949,35	-7.688,16	-1.261,19
		60610000 Materialaufwand für Gebäude u. Außenanlagen	-19.969,43	-36.104,18	-30.114,85	-5.989,33
		60620000 Materialaufwand für techn. Anlagen in Betriebsbauten	-1.094,94	-5.000,00	-4.634,52	-365,48
		60630000 Materialaufwand für Einrichtungen und Ausstattungen	-38.274,60	-34.933,85	-40.959,38	6.025,53
		60650000 Materialaufwand für Straßen, Wegen, Plätze u.ä.	-5.704,77	-8.000,00	-4.657,15	-3.342,85
		60690000 sonstiger Materialaufwand für Reparatur und Instandhaltung	-23.313,90	-29.000,00	-23.561,85	-5.438,15
		60700000 Aufwendungen für Berufskleidung, Arbeitsschutzmittel u. ä.	-20.690,78	-17.383,89	-16.537,00	-846,89
		60710000 Aufwendungen für Berufskleidung u.ä. - Jugendfeuerwehren	-305,31	-872,27	-872,27	0,00
		60810000 Reinigungsmaterial	-5.611,23	-6.117,97	-6.023,81	-94,16
		60890000 übriger sonstiger Materialaufwand	-39.315,50	-184.192,02	-62.449,53	-121.742,49
		60891000 Materialaufwand Ferienspiele	-8.714,96	-14.000,00	-9.906,97	-4.093,03
		60892000 Materialaufwand Nikolausfeiern u.ä.	0,00	-2.000,00	0,00	-2.000,00
		60893000 Materialaufwand Personalgewinnung Feuerwehr	-637,01	-53,31	0,00	-53,31
		60896000 Materialaufwand Gemeindearchiv	-229,08	-500,00	0,00	-500,00
		61000000 Fremdleistungen für Erzeugnisse und andere Umsatzleistungen	-69.340,03	-76.173,00	-55.168,28	-21.004,72

Nr.	Konten	Bezeichnung	Ergebnis des Vorjahres 2020	Fortgeschriebener Ansatz des Haushaltsjahres 2021	Ergebnis des Haushaltsjahres 2021	Vergleich fortgeschriebener Ansatz / Ergebnis des Haushaltsjahres (Sp. 5 / Sp. 6)
			- Euro -	- Euro -	- Euro -	- Euro -
1	2	3	4	5	6	7
		61010000 Fremdleistungen - Beförderungskosten	-171.731,45	-189.871,00	-119.845,76	-70.025,24
		61020000 Fremdleistungen - Holzvermarktung	-22.865,05	-84.118,00	-32.957,32	-51.160,68
		61310000 Aufwandsentschädigungen für ehrenamtl. Tätige	-28.461,16	-42.493,69	-42.298,55	-195,14
		61390000 sonstige weitere Fremdleistungen	-53.233,93	-95.500,00	-48.378,48	-47.121,52
		61391000 sonstige weitere Fremdleistungen - Planungsk. Flächennutzungsplan	-37.512,41	-24.000,00	-6.741,90	-17.258,10
		61392000 sonstige weitere Fremdleistungen - Einbebnungskosten	-20.479,80	-20.000,00	-17.365,67	-2.634,33
		61610000 Instandhaltung der Gebäude und Außenanlagen (Bauunterhaltung)	-257.758,13	-457.898,93	-327.820,58	-130.078,35
		61611000 Instandhaltung der Gebäude und Außenanlagen (Hessenkasse)	-98.006,96	-171.980,00	-56.690,87	-115.289,13
		61620000 Instandhaltung von tech. Anlagen in Betriebsbauten	-1.811,86	-5.691,74	-5.691,74	0,00
		61630000 Instandhaltung von Einrichtungen und Ausstattungen	-33.600,77	-30.737,46	-28.281,26	-2.456,20
		61631000 Instandhaltung von Einr. und Ausstattung Atemschutzwerkstatt	-14.472,98	-15.363,53	-15.363,53	0,00
		61632000 Instandhaltung von Einrichtungen und Ausstattungen (Hessenkasse)	0,00	-10.000,00	0,00	-10.000,00
		61640000 Instandhaltung von Fahrzeugen	-31.999,07	-33.071,27	-28.341,58	-4.729,69
		61650000 Instandhaltung von Sachanlagen im Gemeingebrauch, Infrastrukturvermögen	-171.798,61	-190.775,34	-177.131,58	-13.643,76
		61651000 Instandhaltung von Sachanlagen im Gemeingebrauch, Infrastrukturvermögen (Waldwege/Privatwald)	-5.000,00	-5.000,00	0,00	-5.000,00
		61652000 Instandhaltung von Sachanlagen im Gemeingebrauch, Infrastrukturvermögen (Hausanschlüsse)	-84.510,39	-223.000,00	-187.453,06	-35.546,94
		61653000 Instandhaltung von Sachanlagen im Gemeingebrauch, Infrastrukturvermögen (Kanalsanierungen EKVO)	-17.857,18	-15.000,00	0,00	-15.000,00
		61656000 Instandhaltung von Sachanlagen im Gemeingebrauch, Infrastrukturvermögen - Hessenkasse	0,00	-20.000,00	0,00	-20.000,00
		61660000 Wartungskosten	-18.108,81	-23.799,37	-21.461,95	-2.337,42
		61661000 Aufwendungen für Kopiergeräte	-5.641,56	-5.819,16	-5.819,16	0,00
		61690000 sonstige Fremdinstandhaltung	-85.411,14	-213.588,01	-106.786,69	-106.801,32
		61710000 Aufwendungen für Fremdentsorgung	-31.784,63	-19.677,60	-20.725,89	1.048,29
		61730000 Fremdreinigung	-9.293,93	-18.000,00	-19.225,08	1.225,08
		61790000 andere sonstige Aufwendungen für bezogene Leistungen	-73.738,37	-106.875,28	-76.075,20	-30.800,08
		67000000 Mieten, Pachten, Erbbauzinsen	-216.559,00	-141.758,70	-180.727,50	38.968,80
		67100000 Leasing	-115.252,89	-118.561,56	-111.288,10	-7.273,46
		67200000 Lizenzen und Konzessionen	-220,39	-260,00	0,00	-260,00
		67300000 Gebühren (GEZ)	-840,00	-851,60	-848,60	-3,00
		67500000 Bankspesen / Kosten des Geldverkehrs u.d. Kapitalbeschaffung	-3.112,05	-3.359,98	-3.366,54	6,56
		67720000 Aufwendungen für Steuerberatung und Wirtschaftsprüfung	-24.499,27	-24.484,61	-24.484,61	0,00
		67800000 Aufwendungen für Aufsichtsrat bzw. Beirat oder dgl.	-30.657,28	-35.110,00	-31.057,23	-4.052,77
		67810000 Aufwendungen für Parlamentarier	-8.479,25	-14.107,76	-14.107,76	0,00
		67901000 Aufwendungen für Softwarepflege	-73.199,70	-80.153,75	-77.771,46	-2.382,29
		68100000 Aufwendungen für Zeitungen und Fachliteratur der Verwaltung und ähnlicher Einrichtungen	-8.554,23	-9.786,82	-8.293,65	-1.493,17

Nr.	Konten	Bezeichnung	Ergebnis des Vorjahres 2020	Fortgeschriebener Ansatz des Haushaltsjahres 2021	Ergebnis des Haushaltsjahres 2021	Vergleich fortgeschriebener Ansatz / Ergebnis des Haushaltsjahres (Sp. 5 / Sp. 6)
			- Euro -	- Euro -	- Euro -	- Euro -
1	2	3	4	5	6	7
		68200000 Porto und Versandkosten	-16.806,20	-24.482,24	-22.257,20	-2.225,04
		68320000 Telefonkosten	-19.321,00	-21.127,76	-20.709,57	-418,19
		68400000 amtliche Bekanntmachungen	-14.081,16	-14.098,61	-13.581,47	-517,14
		68500000 Reisekosten	-704,56	-1.457,80	-858,56	-599,24
		68600000 Aufwendungen für Verfügungsmittel Bürgermeister	-3.250,00	-3.240,00	-3.240,00	0,00
		68601000 Aufwendungen für Verfügungsmittel für Vors. der Gemeindevertretung	0,00	-495,00	0,00	-495,00
		68610000 Aufwendungen für Öffentlichkeitsarbeit	-8.403,18	-2.564,29	-2.564,29	0,00
		68620000 Aufwendungen für Gästebewirtung (Repräsentation)	-3.120,03	-6.903,00	-1.744,21	-5.158,79
		68690000 sonstige Aufwendungen für Repräsentation	0,00	-869,22	-825,00	-44,22
		68691000 Aufwendungen für gemeindliche Veranstaltungen	-1.387,38	-2.500,00	0,00	-2.500,00
		68710000 Geschenke	-4.712,92	-3.435,00	-1.185,12	-2.249,88
		68800000 Aufwendungen für Fort-, und Weiterbildung	-13.040,00	-19.886,28	-12.632,77	-7.253,51
		69000000 Beiträge für gebäudebezogene Versicherungen	-40.181,41	-42.297,89	-41.339,21	-958,68
		69010000 Kfz-Versicherungsbeiträge	-29.114,15	-29.824,18	-29.282,34	-541,84
		69090000 Beiträge für sonstige Versicherungen	-38.148,21	-39.333,16	-37.802,89	-1.530,27
		69100000 Beiträge zu Wirtschaftsverbänden und Berufsvertretungen, sonstige Vereinigungen	-28.408,63	-35.105,90	-29.146,70	-5.959,20
		69101000 Beiträge Verein Tierheim Landkreis Marburg-Biedenkopf	-2.675,60	-2.750,00	-2.662,40	-87,60
		69700000 Einstellungen in sonstige Sonderposten	-98.225,84	0,00	0,00	0,00
		69931000 Lkw-Maut	-345,14	-500,00	-475,73	-24,27
	(697)	davon: Einstellungen in Sonderposten	-98.225,84	0,00	0,00	0,00
		69700000 Einstellungen in sonstige Sonderposten	-98.225,84	0,00	0,00	0,00
14	66	Abschreibungen	-1.425.297,75	-1.598.043,00	-1.672.885,81	74.842,81
		66110000 Abschreibungen auf Konzessionen und andere Schutzrechte	-14.574,50	-11.512,00	-8.995,23	-2.516,77
		66150000 Abschreibungen auf aktivierte Investitionszuweisungen, -zuschüsse und Investitionsbeiträge	-9.334,00	-9.830,00	-10.079,88	249,88
		66200000 Abschreibungen auf Gebäude und Gebäudeeinrichtungen, Sachanlagen im Gemeingebrauch und Infrastrukturvermögen	-1.164.238,81	-1.327.526,00	-1.247.639,59	-79.886,41
		66200990 Abschreibungen auf Gebäude und Gebäudeeinrichtungen, Sachanlagen im Gemeingebrauch und Infrastrukturvermögen - Konjunkturprogramm	-19.366,00	-19.366,00	-19.366,00	0,00
		66410000 Abschreibungen auf andere Anlagen	-1.625,00	-1.625,00	-1.625,00	0,00
		66420000 Abschreibungen auf Betriebsausstattung	-107.201,33	-116.894,00	-110.832,59	-6.061,41
		66430000 Abschreibungen auf Fuhrpark	-84.719,41	-100.111,00	-89.413,88	-10.697,12
		66450000 Abschreibungen auf Geschäftsausstattung	-11.031,40	-11.179,00	-8.812,73	-2.366,27
		66710000 Abschreibungen auf Forderungen wegen Uneinbringlichkeit	-6.525,19	0,00	-3.109,39	3.109,39
		66730000 Pauschalwertberichtigungen	-6.682,11	0,00	-173.011,52	173.011,52
15	71	Aufwendungen für Zuweisungen und Zuschüsse sowie besondere Finanzaufwendungen	-1.745.886,59	-2.047.016,47	-2.141.965,32	94.948,85
		71230000 Zuweisungen für laufende Zwecke an Zweckverbände und dergl.	-2.600,00	-4.600,00	-2.600,00	-2.000,00
		71280000 Zuschüsse für laufende Zwecke an übrige Bereiche	-1.318.368,31	-1.609.014,27	-1.613.109,04	4.094,77

Nr.	Konten	Bezeichnung	Ergebnis des Vorjahres 2020	Fortgeschriebener Ansatz des Haushaltsjahres 2021	Ergebnis des Haushaltsjahres 2021	Vergleich fortgeschriebener Ansatz / Ergebnis des Haushaltsjahres (Sp. 5 ./ Sp. 6)
			- Euro -	- Euro -	- Euro -	- Euro -
1	2	3	4	5	6	7
		71281000 Zuschüsse für lfd. Zwecke an NABU, Obst- und Gartenbauverein	-154,00	-500,00	-154,00	-346,00
		71285000 Zuschüsse für lfd. Zwecke an übrige Bereiche - Freistellung Kita-Gebühren	-396.673,08	-411.214,32	-411.214,32	0,00
		71286000 Zuschüsse für lfd. Zwecke - Solidaritätsfonds Coronahilfe	-17.428,45	0,00	0,00	0,00
		71287000 Zuschüsse für lfd. Zwecke an übrige Bereiche - Kompensation Gebührenauffälle Kita's	0,00	0,00	-93.900,08	93.900,08
		71720000 sonstige Erstattungen an Gemeinden (GV)	-10.548,31	-15.823,10	-15.123,10	-700,00
		71770000 sonstige Erstattungen an private Unternehmen	-114,44	-5.864,78	-5.864,78	0,00
16	73	Steueraufwendungen einschließlich Aufwendungen aus gesetzlichen Umlageverpflichtungen	-5.612.477,53	-5.831.596,00	-5.928.112,02	96.516,02
		73532000 Heimatumlage	-181.883,37	-213.525,00	-250.842,69	37.317,69
		73541000 Kreisumlage	-2.786.065,00	-2.845.647,00	-2.845.647,00	0,00
		73542000 Schulumlage	-1.921.588,00	-1.962.682,00	-1.962.682,00	0,00
		73550000 Aufwendungen aus steuerähnlichen Umlagen an Zweckverbände u. dgl.	-430.255,28	-466.604,00	-465.285,43	-1.318,57
		73801000 Gewerbesteuerumlage	-292.685,88	-343.138,00	-403.654,90	60.516,90
18	70,74,76	Sonstige ordentliche Aufwendungen	-21.772,24	-17.002,05	-16.813,44	-188,61
		70200000 Grundsteuer	-11.366,05	-11.211,82	-11.210,56	-1,26
		70300000 Kfz-Steuer	-3.823,00	-3.690,23	-3.514,00	-176,23
		74100000 Körperschaftsteuer	-6.583,19	-2.100,00	-2.088,88	-11,12
19		Summe der ordentlichen Aufwendungen (Nr. 11 bis 18)	-14.086.464,07	-15.869.365,47	-15.074.232,25	-795.133,22
20		Verwaltungsergebnis (Nr. 10 ./ Nr. 19)	212.557,32	-1.369.076,47	482.925,84	-1.852.002,31
21	56,57	Finanzerträge	312.385,60	284.470,00	240.411,27	44.058,73
		56000000 Erträge aus Beteiligungen an verbundenen Unternehmen, mit denen Verträge über Gewinngemeinschaft, Gewinnabführung oder Teilgewinnabführung bestehen	74.543,92	68.000,00	9.448,44	58.551,56
		56100000 Erträge aus Beteiligungen an anderen verbundenen Unternehmen	0,00	350,00	0,00	350,00
		57100000 Bankzinsen	63,96	0,00	42,72	-42,72
		57300000 Bürgschaftsprovisionen	17.711,83	17.131,00	17.131,66	-0,66
		57580000 Erträge aus Kredit-/ Darlehensvergabe an sonstigen inländischen Bereich	195.077,78	178.989,00	178.988,88	0,12
		57610000 Säumniszuschläge	8.736,50	2.500,00	28.469,81	-25.969,81
		57620000 Mahngebühren	4.225,36	2.000,00	4.782,76	-2.782,76
		57630000 Verzinsung von Steuernachforderungen u. -erstattungen	11.965,25	15.000,00	412,00	14.588,00
		57909000 übrige sonstige Zinsen und ähnliche Erträge	61,00	500,00	1.135,00	-635,00
22	77	Zinsen und andere Finanzaufwendungen	-190.784,18	-180.684,53	-215.113,28	34.428,75
		77100000 Bankzinsen	-165.981,34	-155.363,53	-155.400,44	36,91
		77100980 Bankzinsen - Kommunalinvestitionsprogramm/KIP	-1.352,38	-1.308,00	-1.307,30	-0,70
		77100990 Zinsdienstumlage für die Konjunkturprogramme	-10.092,00	-7.580,25	-2.501,00	-5.079,25
		77101000 Bankzinsen Gewerbegebiet Oberdielen	-1.775,41	-940,00	-939,92	-0,08
		77200000 Kredit- und Überziehungsprovisionen	-626,73	0,00	0,00	0,00

Nr.	Konten	Bezeichnung	Ergebnis des Vorjahres 2020	Fortgeschriebener Ansatz des Haushaltsjahres 2021	Ergebnis des Haushaltsjahres 2021	Vergleich fortgeschriebener Ansatz / Ergebnis des Haushaltsjahres (Sp. 5 ./ Sp. 6)
			- Euro -	- Euro -	- Euro -	- Euro -
1	2	3	4	5	6	7
		77500000 Zinsen für sonstige Verbindlichkeiten	-816,67	0,00	-9.800,00	9.800,00
		77900000 sonstige Zinsen und ähnliche Aufwendungen	-10.139,65	-12.000,00	-41.671,87	29.671,87
		77910000 Negativzinsen/Verwarentgelte	0,00	-3.492,75	-3.492,75	0,00
23		Finanzergebnis (Nr. 21 ./. Nr. 22)	121.601,42	103.785,47	25.297,99	78.487,48
24		Gesamtbetrag der ordentlichen Erträge (Nr. 10 und Nr. 21)	14.611.406,99	14.784.759,00	15.797.569,36	-1.012.810,36
25		Gesamtbetrag der ordentlichen Aufwendungen (Nr. 19 und Nr. 22)	-14.277.248,25	-16.050.050,00	-15.289.345,53	-760.704,47
26		Ordentliches Ergebnis (Nr. 24 und Nr. 25)	334.158,74	-1.265.291,00	508.223,83	-1.773.514,83
27	59	Außerordentliche Erträge	210.320,93	0,00	426.040,23	-426.040,23
		59100000 Erträge aus der Veräußerung von Grundstücken, Gebäuden und Anlagen	110.996,62	0,00	268.877,55	-268.877,55
		59120000 Erträge aus der Veräußerung von Vermögensgegenständen	57.279,36	0,00	15.000,00	-15.000,00
		59890000 sonstige periodenfremde Erträge	42.044,95	0,00	142.162,68	-142.162,68
28	79	Außerordentliche Aufwendungen	-115.414,40	0,00	-43.198,86	43.198,86
		79410000 Verluste aus dem Abgang von Sachanlagen	-60.009,94	0,00	-2.257,42	2.257,42
		79700000 periodenfremde Aufwendungen	-55.404,46	0,00	-40.941,44	40.941,44
29		Außerordentliches Ergebnis (Nr. 27 ./. Nr. 28)	94.906,53	0,00	382.841,37	-382.841,37
30		Jahresergebnis (Nr. 26 und Nr. 29)	429.065,27	-1.265.291,00	891.065,20	-2.156.356,20

*** Ende der Liste "Ergebnisrechnung" ***

Nr.	Bezeichnung	Ergebnis des Vorjahres	Fortgeschriebener Ansatz des Haushaltsjahres	Ergebnis des Haushaltsjahres	Vergleich fortgeschriebener Ansatz / Ergebnis des Haushaltsjahres
		2020	2021	2021	(Sp. 4 / Sp. 5)
1	2	3	4	5	6
1	810 Privatrechtliche Leistungsentgelte	553.201,65	538.225,00	692.304,87	-154.079,87
	81041100 Einzahlungen aus Mieten und Pachten	261.566,40	274.400,00	188.808,88	85.591,12
	81042100 Einzahlungen aus dem Verkauf von Vorräten	7.969,35	11.000,00	5.727,64	5.272,36
	81046100 Einzahlungen aus sonstigen privatrechtlichen Entgelten	283.665,90	252.825,00	497.768,35	-244.943,35
2	811 Öffentlich-rechtliche Leistungsentgelte	1.387.984,24	1.714.176,00	1.635.300,17	78.875,83
	81131100 Einzahlungen aus Verwaltungsgebühren	78.797,27	83.000,00	79.445,12	3.554,88
	81132100 Einzahlungen aus Benutzungsgebühren	1.192.819,16	1.511.176,00	1.449.599,63	61.576,37
	81156100 Einzahlungen aus Buß- und Verwarngeldern	116.367,81	120.000,00	106.255,42	13.744,58
3	812 Kostenersatzleistungen und -erstattungen	175.714,87	293.200,00	72.746,09	220.453,91
	81248000 Einzahlungen aus Kostenerstattungen vom Bund	7.338,66	3.500,00	11.115,97	-7.615,97
	81248200 Einzahlungen aus Kostenerstattungen von Gemeinden (GV)	45.177,67	29.000,00	2.368,25	26.631,75
	81248300 Einzahlungen aus Kostenerstattungen von Zweckverbänden und dergl.	22.004,36	19.000,00	3.827,20	15.172,80
	81248400 Einzahlungen aus Kostenerstattungen vom sonstigen öffentlichen Bereich	0,00	0,00	-539,15	539,15
	81248800 Einzahlungen aus Kostenerstattungen von übrigen Bereichen	101.194,18	241.700,00	55.973,82	185.726,18
4	814 Steuern und steuerähnliche Erträge einschließlich Erträge aus gesetzlichen Umlagen	8.270.841,67	8.720.923,00	9.497.931,64	-777.008,64
	81401100 Grundsteuer A	19.288,25	19.230,00	21.127,72	-1.897,72
	81401200 Grundsteuer B	947.025,11	935.000,00	927.710,46	7.289,54
	81401300 Gewerbesteuer	2.985.396,48	3.500.000,00	4.117.279,50	-617.279,50
	81402100 Gemeindeanteil Einkommenssteuer	3.503.066,28	3.396.699,00	3.548.095,56	-151.396,56
	81402200 Gemeindeanteil Umsatzsteuer	776.672,56	825.864,00	847.920,31	-22.056,31
	81403100 Vergnügungssteuer	15.290,68	20.000,00	10.555,40	9.444,60
	81403200 Hundesteuer	24.102,31	24.130,00	25.242,69	-1.112,69
5	815 Einzahlungen aus Transferleistungen	400.886,39	337.618,00	388.568,81	-50.950,81
	81505100 Leistungen nach dem Familienleistungsgesetz	232.691,39	237.413,00	237.413,81	-0,81
	81548200 Einzahlungen aus Kostenerstattungen von Gemeinden (GV)	168.195,00	100.205,00	151.155,00	-50.950,00
6	816 Zuweisungen und Zuschüsse für laufende Zwecke und allgemeine Umlagen	2.551.801,88	1.815.210,00	1.482.444,19	332.765,81
	81611100 Schlüsselzuweisungen	949.694,00	776.760,00	776.180,00	580,00
	81612100 Bedarfszuweisungen (Land)	6.000,00	0,00	4.440,00	-4.440,00
	81613000 Sonstige allgemeine Zuweisungen vom Bund	390,00	137.670,00	0,00	137.670,00
	81613100 Sonstige allgemeine Zuweisungen vom Land	1.083.513,79	440.372,00	168.130,91	272.241,09
	81613800 Sonstige allgemeine Zuweisungen von übrigen Bereichen	18.778,59	0,00	3.860,00	-3.860,00
	81614100 Zuweisungen für laufende Zwecke vom Land	433.481,67	434.000,00	432.829,23	1.170,77
	81614200 Zuweisungen für laufende Zwecke von Gemeinden (GV)	53.774,00	23.900,00	88.896,75	-64.996,75
	81614300 Zuweisungen für laufende Zwecke von Zweckverbänden und dergl.	1.000,00	0,00	1.000,00	-1.000,00
	81614800 Zuweisungen für laufende Zwecke von übrigen Bereichen	3.817,45	1.200,00	5.800,00	-4.600,00
	81623100 Einzahlungen aus Schuldendiensthilfen vom Land	1.352,38	1.308,00	1.307,30	0,70
7	817 Zinsen und sonstige Finanzeinzahlungen	332.228,23	284.470,00	67.363,51	217.106,49

Nr.	Bezeichnung	Ergebnis des Vorjahres	Fortgeschriebener Ansatz des Haushaltsjahres	Ergebnis des Haushaltsjahres	Vergleich fortgeschriebener Ansatz / Ergebnis des Haushaltsjahres
		2020	2021	2021	(Sp. 4 ./ Sp. 5)
1	2	3	4	5	6
	81756200 Besondere Finanzeinzahlungen (Säumniszuschläge, Mahngebühren etc.)	7.031,98	4.500,00	3.044,13	1.455,87
	81756300 Besondere Finanzeinzahlungen (Bürgerschaftsprovisionen etc.)	17.711,83	17.131,00	17.131,66	-0,66
	81761700 Zinseinzahlungen von Kreditinstituten	63,96	0,00	42,72	-42,72
	81761800 Zinseinzahlungen vom sonstigen inländischen Bereich	195.077,78	178.989,00	0,00	178.989,00
	81765100 Einzahlungen aus Gewinnanteilen an verbundenen Unternehmen und Beteiligungen	105.029,39	68.350,00	42.087,50	26.262,50
	81769100 Sonstige Finanzeinzahlungen	7.313,29	15.500,00	5.057,50	10.442,50
8	813,828 Sonstige ordentliche Einzahlungen und sonstige außerordentliche Einzahlungen, die sich nicht aus Investitionstätigkeiten ergeben	243.111,95	209.207,00	344.522,14	-135.315,14
	81332100 Sonstige Einzahlungen aus Veranstaltungen und beitragsähnliche Entgelte	6.115,00	15.000,00	8.240,00	6.760,00
	81341100 Sonstige Einzahlungen aus Mieten und Pachten	4.877,90	9.400,00	12.896,49	-3.496,49
	81342100 Sonstige Einzahlungen aus dem Verkauf von Vorräten	6.782,14	1.500,00	764,77	735,23
	81346100 Sonstige Einzahlungen aus privatrechtlichen Leistungsentgelten	14.684,76	14.700,00	14.466,00	234,00
	81351100 Sonstige Einzahlungen aus Konzessionsabgaben	167.700,00	167.700,00	165.085,00	2.615,00
	81359100 Einzahlungen aus der Eigenbeteiligung für Wahlleistungen gemäß § 6a HBeihVO	907,20	907,00	907,20	-0,20
	82859200 Periodenfremde Einzahlungen	42.044,95	0,00	142.162,68	-142.162,68
9	= Summe Einzahlungen aus laufender Verwaltungstätigkeit (Nr. 1 bis 8)	13.915.770,88	13.913.029,00	14.181.181,42	-268.152,42
10	830 Personalauszahlungen	-2.257.585,95	-2.447.125,69	-2.285.396,15	-161.729,54
	83001100 Dienstauszahlungen und dergl. für Beamte	-169.421,59	-172.385,12	-172.593,34	208,22
	83001200 Dienstauszahlungen und dergl. für tariflich Beschäftigte	-1.558.782,01	-1.701.276,48	-1.578.222,65	-123.053,83
	83002200 Beiträge an Versorgungskassen für tariflich Beschäftigte	-127.479,46	-135.842,26	-116.487,44	-19.354,82
	83003200 Beiträge zur gesetzlichen Sozialversicherung für tariflich Beschäftigte	-321.846,64	-348.391,82	-334.154,35	-14.237,47
	83004100 Auszahlungen für Beihilfen und Unterstützungsleistungen	-857,50	-571,12	-348,00	-223,12
	83041100 Sonstige Personalauszahlungen	-40.416,68	-47.381,00	-44.735,33	-2.645,67
	83044100 Beiträge zu Unfallversicherung und Berufsgenossenschaft	-38.782,07	-41.277,89	-38.855,04	-2.422,85
11	831 Versorgungsauszahlungen	-115.878,99	-113.294,71	-112.624,91	-669,80
	83102100 Umlagen und Beiträge an Versorgungskassen für Beamte	-108.464,09	-111.600,00	-111.497,09	-102,91
	83111100 Versorgungsauszahlungen an Beamte	-7.414,90	-1.694,71	-1.127,82	-566,89
12	832 Auszahlungen für Sach- und Dienstleistungen	-2.642.526,34	-3.689.807,95	-2.790.170,29	-899.637,66
	83221100 Auszahlungen für die Unterhaltung von Grundstücken und Gebäuden	-430.241,15	-767.709,69	-549.357,77	-218.351,92
	83222100 Auszahlungen für die Unterhaltung des sonstigen unbeweglichen Vermögens	-320.581,58	-490.775,34	-355.556,45	-135.218,89
	83223100 Auszahlungen für Mieten und Pachten	-216.779,39	-142.018,70	-179.200,60	37.181,90
	83223200 Auszahlungen für Leasing	-116.344,40	-118.561,56	-111.288,10	-7.273,46
	83224100 Auszahlungen für die Bewirtschaftung von Grundstücken und baulichen Anlagen	-311.394,11	-360.568,68	-338.507,27	-22.061,41
	83225100 Auszahlungen für die Haltung von Kraftfahrzeugen	-54.909,43	-72.532,92	-62.829,46	-9.703,46

Nr.	Bezeichnung	Ergebnis des Vorjahres	Fortgeschriebener Ansatz des Haushaltsjahres	Ergebnis des Haushaltsjahres	Vergleich fortgeschriebener Ansatz / Ergebnis des Haushaltsjahres
		2020	2021	2021	(Sp. 4 ./. Sp. 5)
1	2	3	4	5	6
	83226100 Besondere Auszahlungen für Beschäftigte	-34.136,29	-38.142,44	-26.982,61	-11.159,83
	83227100 Auszahlungen aus betrieblichen Aufwendungen	-326.123,55	-486.470,45	-335.946,11	-150.524,34
	83228100 Auszahlungen für den Erwerb von Vorräten	-9.041,72	-12.103,19	-10.213,05	-1.890,14
	83229100 Auszahlungen für Dienstleistungen	-571.954,14	-890.279,04	-544.871,44	-345.407,60
	83242100 Auszahlungen für ehrenamtliche und sonstige Beschäftigte	-67.352,04	-91.711,45	-86.950,64	-4.760,81
	83242900 Sonstige Auszahlungen für die Inanspruchnahme von Rechten und Diensten	-3.250,00	-3.735,00	-3.240,00	-495,00
	83243100 Geschäftsauszahlungen	-110.027,44	-142.682,17	-114.331,89	-28.350,28
	83244000 Auszahlungen aus betrieblicher Steuer, Versicherungen, Schadensfällen	-67.262,36	-69.157,34	-67.548,34	-1.609,00
	83259100 Auszahlungen für Kapitalbeschaffung	-3.128,74	-3.359,98	-3.346,56	-13,42
14	834 Auszahlungen für Zuweisungen und Zuschüsse für laufende Zwecke sowie besondere Finanzauszahlungen	-1.934.541,05	-2.047.016,47	-2.010.786,89	-36.229,58
	83431300 Auszahlungen für Zuweisungen und Zuschüsse für laufende Zwecke an Zweckverbände und dergl.	-2.600,00	-4.600,00	-2.600,00	-2.000,00
	83431800 Auszahlungen für Zuweisungen und Zuschüsse für laufende Zwecke an übrige Bereiche	-1.928.087,73	-2.020.728,59	-1.978.677,74	-42.050,85
	83445200 Auszahlungen für Kostenerstattungen an Gemeinden (GV)	-3.223,39	-15.823,10	-23.872,14	8.049,04
	83445700 Auszahlungen für Kostenerstattungen an private Unternehmen	-629,93	-5.864,78	-5.637,01	-227,77
15	835 Auszahlungen für Steuern einschließlich Auszahlungen aus gesetzlichen Umlageverpflichtungen	-5.733.701,89	-5.831.596,00	-5.963.150,10	131.554,10
	83534100 Auszahlungen aus Gewerbesteuerumlage	-372.623,77	-343.138,00	-468.875,98	125.737,98
	83537100 Auszahlungen für steuerähnliche Umlagen an das Land	-152.592,95	-213.525,00	-291.372,92	77.847,92
	83537200 Auszahlungen für steuerähnliche Umlagen an Gemeinden (GV)	-4.778.823,00	-4.808.329,00	-4.737.159,00	-71.170,00
	83537300 Auszahlungen für steuerähnliche Umlagen an Zweckverbände und dergl.	-429.662,17	-466.604,00	-465.742,20	-861,80
16	836 Zinsen und ähnliche Auszahlungen	-190.193,31	-180.684,53	-205.037,63	24.353,10
	83651700 Zinsauszahlungen an Kreditinstitute	-179.429,13	-165.191,78	-159.920,66	-5.271,12
	83659100 Auszahlungen für Kapitalbeschaffungen	-624,53	0,00	-2,20	2,20
	83659900 Sonstige Finanzauszahlungen	-10.139,65	-15.492,75	-45.114,77	29.622,02
17	837,848 Sonstige ordentliche Auszahlungen und sonstige außerordentliche Auszahlungen, die sich nicht aus Investitionstätigkeit ergeben	-77.433,70	-17.002,05	-57.733,88	40.731,83
	83724100 Sonstige Auszahlungen für die Bewirtschaftung von Grundstücken und baulichen Anlagen	-11.366,05	-11.211,82	-11.210,56	-1,26
	83744100 Sonstige Auszahlungen für Steuern, Versicherungen und Schadensfälle	-10.663,19	-5.790,23	-5.581,88	-208,35
	84810000 Periodenfremde Auszahlungen	-55.404,46	0,00	-40.941,44	40.941,44
18	= Summe Auszahlungen aus laufender Verwaltungstätigkeit (Nr. 10 bis 17)	-12.951.861,23	-14.326.527,40	-13.424.899,85	-901.627,55
19	= Zahlungsmittelüberschuss/Zahlungsmittelbedarf aus laufender Verwaltungstätigkeit (Nr. 9 ./. Nr. 18)	963.909,65	-413.498,40	756.281,57	-1.169.779,97
20	820 Einzahlungen aus Investitionszuweisungen und -zuschüssen sowie aus Investitionsbeiträgen	580.019,08	373.300,00	494.427,51	-121.127,51

Nr.	Bezeichnung	Ergebnis des Vorjahres	Fortgeschriebener Ansatz des Haushaltsjahres	Ergebnis des Haushaltsjahres	Vergleich fortgeschriebener Ansatz / Ergebnis des Haushaltsjahres
		2020	2021	2021	(Sp. 4 ./. Sp. 5)
1	2	3	4	5	6
	82081100 Einzahlungen aus Investitionszuweisungen vom Land	206.472,71	175.300,00	239.352,05	-64.052,05
	82081200 Einzahlungen aus Investitionszuweisungen von Gemeinden (GV)	170.000,00	0,00	47.508,00	-47.508,00
	82081300 Einzahlungen aus Investitionszuweisungen von Zweckverbänden und dergl.	0,00	0,00	42.948,42	-42.948,42
	82081800 Einzahlungen aus Investitionszuweisungen von übrigen Bereichen	36.951,26	90.000,00	41.273,91	48.726,09
	82088100 Einzahlungen aus Investitionsbeiträgen	166.595,11	108.000,00	123.345,13	-15.345,13
21	822 Einzahlungen aus Abgängen von Vermögensgegenständen des Sachanlagevermögens und des immateriellen Anlagenvermögens	363.298,65	286.500,00	508.544,54	-222.044,54
	82282100 Einzahlungen aus der Veräußerung von Grundstücken und Gebäuden	358.283,65	286.500,00	493.544,54	-207.044,54
	82283100 Einzahlungen aus der Veräußerung von Vermögensgegenständen oberhalb der Wertgrenze i.H.v. 410€	5.015,00	0,00	15.000,00	-15.000,00
22	823 Einzahlungen aus Abgängen von Vermögensgegenständen des Finanzanlagevermögens	444.444,48	444.445,00	0,00	444.445,00
	82386500 Rückflüsse von Ausleihungen an verbundene Unternehmen, Sondervermögen und Beteiligungen	444.444,48	444.445,00	0,00	444.445,00
23	Summe Einzahlungen aus Investitionstätigkeit (Nr. 20 bis 22)	1.387.762,21	1.104.245,00	1.002.972,05	101.272,95
24	841 Auszahlungen für den Erwerb von Grundstücken und Gebäuden	-127.460,02	-273.035,14	-135.597,78	-137.437,36
	84182100 Auszahlungen für den Erwerb von Grundstücken und Gebäuden	-127.460,02	-273.035,14	-135.597,78	-137.437,36
25	842 Auszahlungen für Baumaßnahmen	-1.760.232,70	-2.711.321,57	-1.028.977,42	-1.682.344,15
	84285100 Auszahlungen für Hochbaumaßnahmen	-195.080,46	-729.288,90	-180.686,06	-548.602,84
	84285200 Auszahlungen für Tiefbaumaßnahmen	-1.349.477,71	-1.488.651,66	-746.156,24	-742.495,42
	84285300 Auszahlungen für sonstige Baumaßnahmen	-215.674,53	-493.381,01	-102.135,12	-391.245,89
26	843,840 Auszahlungen für Investitionen in das sonstige Sachanlagevermögen und immaterielle Anlagevermögen	-150.477,03	-239.545,74	-129.848,40	-109.697,34
	84081800 Auszahlungen für aktivierte Investitionszuweisungen an übrige Bereiche	-13.000,00	-5.629,30	-4.643,88	-985,42
	84383100 Auszahlungen für den Erwerb von Vermögensgegenständen oberhalb der Wertgrenze von 410,- €	-137.477,03	-233.916,44	-125.204,52	-108.711,92
27	844 Auszahlungen für Investitionen in das Finanzanlagevermögen	-14.036,19	-14.103,00	-13.583,97	-519,03
	84484400 Auszahlungen für den Erwerb von sonstigen Anteilsrechten	-8.633,24	-8.103,00	-8.102,36	-0,64
	84484640 Auszahlungen für den Erwerb von Kapitalmarktpapieren vom sonstigen öffentlichen Bereich	-5.402,95	-6.000,00	-5.481,61	-518,39
28	= Summe Auszahlungen aus Investitionstätigkeit (Nr. 24 bis 27)	-2.052.205,94	-3.238.005,45	-1.308.007,57	-1.929.997,88
29	= Zahlungsmittelüberschuss/Zahlungsmittelbedarf aus Investitionstätigkeit (Nr. 23 ./. Nr. 28)	-664.443,73	-2.133.760,45	-305.035,52	-1.828.724,93
30	= Zahlungsmittelüberschuss/Zahlungsmittelbedarf (Nr. 19 und 29)	299.465,92	-2.547.258,85	451.246,05	-2.998.504,90
31	826 Einzahlungen aus der Aufnahme von Krediten und inneren Darlehen und wirtschaftlich vergleichbaren Vorgängen für Investitionen	450.000,00	905.000,00	0,00	905.000,00
	82692700 Einzahlungen aus der Aufnahme von Krediten für Investitionen bei Kreditinstituten	450.000,00	905.000,00	0,00	905.000,00
32	846 Auszahlungen für die Tilgung von Krediten und inneren Darlehen und wirtschaftlich vergleichbaren Vorgängen für Investitionen	-918.307,63	-895.210,00	-558.900,93	-336.309,07

	84692700 Auszahlungen aus der Tilgung von Investitionskrediten bei Kreditinstituten	-918.307,63	-895.210,00	-558.900,93	-336.309,07
33	= Zahlungsmittelüberschuss/Zahlungsmittelbedarf aus Finanzierungstätigkeit (Nr. 31 J. 32)	-468.307,63	9.790,00	-558.900,93	568.690,93
34	= Änderung des Zahlungsmittelbestandes zum Ende des Haushaltsjahres (Nr. 30 und Nr. 33)	-168.841,71	-2.537.468,85	-107.654,88	-2.429.813,97
35	829 Haushaltsunwirksame Einzahlungen (u. a. fremde Finanzmittel, Rückzahlung von angelegten Kassenmitteln, Aufnahme von Kassenkrediten)	1.745.362,68	0,00	2.948.437,06	-2.948.437,06
	82900000 Einzahlungen aus durchlaufenden Posten	1.745.362,68	0,00	2.948.437,06	-2.948.437,06
36	849 Haushaltsunwirksame Auszahlungen (u. a. fremde Finanzmittel, Anlegung von Kassenmitteln, Rückzahlung von Kassenkrediten)	-1.748.753,78	0,00	-2.943.323,57	2.943.323,57
	84900100 Auszahlungen für anrechenbare Vorsteuer	-7.213,04	0,00	-9.663,42	9.663,42
	84900200 Auszahlungen für sonstige durchlaufende Posten	-1.741.540,74	0,00	-2.933.660,15	2.933.660,15
37	= Zahlungsmittelüberschuss/Zahlungsmittelbedarf aus haushaltsunwirksamen Zahlungsvorgängen (Nr. 35./ Nr. 36)	-3.391,10	0,00	5.113,49	-5.113,49
38	Bestand an Zahlungsmitteln zu Beginn des Haushaltsjahres	3.447.222,65	3.274.990,00	3.274.989,84	0,16
	28002000 Sparkasse	2.175.599,80	0,00	1.844.703,46	-1.844.703,46
	28003000 VR Bank	501.720,51	0,00	859.333,11	-859.333,11
	28006000 Rücklagen	48.480,49	0,00	48.485,34	-48.485,34
	28007000 Postbank	57.471,78	0,00	89.439,60	-89.439,60
	28008000 Instandsetzungsrücklage	32.003,20	0,00	32.003,20	-32.003,20
	28009000 Gebührengleichrücklage	428.947,76	0,00	363.334,60	-363.334,60
	28009010 Rücklagen Einlagen allgemein	200.063,27	0,00	0,00	0,00
	28009011 Instandsetzungsrücklage Giro	0,00	0,00	15.990,14	-15.990,14
	28009012 Grabeinebnung Giro	0,00	0,00	17.879,20	-17.879,20
	28800000 Kasse	2.935,84	0,00	3.821,19	-3.821,19
	<Diverse>	0,00	3.274.990,00	0,00	3.274.990,00
39	= Veränderung des Bestandes aus Zahlungsmitteln (Nr. 34 und 37)	-172.232,81	-2.537.468,85	-102.541,39	-2.434.927,46
40	= Bestand an Zahlungsmitteln am Ende des Haushaltsjahres (Nr. 38 und Nr. 39)	3.274.989,84	737.521,15	3.172.448,45	-2.434.927,30

*** Ende der Liste "Finanzrechnung" ***