

HAUSHALT 2022

**GEMEINDE
BREIDENBACH**

I N H A L T S V E R Z E I C H N I S

- 1. Haushaltssatzung einschl. Statistik Einwohnerzahlen**
- 2. Vorbericht**
- 3. Grund- und Kennzahlen**
- 4. Deckungsvermerke**
- 5. Ergebnishaushalt**
- 6. Teilergebnishaushalte**
- 7. Finanzhaushalt**
- 8. Teilfinanzhaushalte**
- 9. Ergebnisplanung**
- 10. Finanzplanung**
- 11. Investitionsplan**
- 12. Übersicht Verbindlichkeiten**
- 13. Übersicht Rücklagen und Rückstellungen**
- 14. Übersicht Verpflichtungsermächtigungen**
- 15. Übersicht Fraktionsmittel**
- 16. Stellenplan**
- 17. Finanzstatusbericht**

H A U S -

H A L T S -

S A T Z U N G

Haushaltssatzung

Aufgrund der §§ 94 ff. der Hessischen Gemeindeordnung (HGO) in der Fassung der Bekanntmachung vom 07.03.2005 (GVBl. I S. 142) zuletzt geändert durch Art.3 des Gesetzes vom 11.12.2020 (GVBl. S. 915), hat die Gemeindevertretung am 21.12.2021 folgende Haushaltssatzung beschlossen:

§ 1

Der Haushaltsplan für das Haushaltsjahr 2022 wird

im Ergebnishaushalt

im ordentlichen Ergebnis

mit dem Gesamtbetrag der Erträge auf	15.556.176,00 EUR
mit dem Gesamtbetrag der Aufwendungen auf	15.551.079,00 EUR
mit einem Saldo von	5.097,00 EUR

im außerordentlichen Ergebnis

mit dem Gesamtbetrag der Erträge auf	55.000,00 EUR
mit dem Gesamtbetrag der Aufwendungen auf	55.000,00 EUR
mit einem Saldo von	0,00 EUR

mit einem Überschuss von	5.097,00 EUR
--------------------------	--------------

im Finanzhaushalt

mit dem Saldo aus den Einzahlungen und Auszahlungen aus laufender Verwaltungstätigkeit auf	728.768,00 EUR
---	----------------

und dem Gesamtbetrag der

Einzahlungen aus Investitionstätigkeit auf	830.700,00 EUR
Auszahlungen aus Investitionstätigkeit auf	1.373.372,00 EUR
mit einem Saldo von	-542.672,00 EUR

Einzahlungen aus Finanzierungstätigkeit auf	500.000,00 EUR
Auszahlungen aus Finanzierungstätigkeit auf	515.206,00 EUR
mit einem Saldo von	-15.206,00 EUR

mit einem Zahlungsmittelüberschuss des Haushaltsjahres von	170.890,00 EUR
---	----------------

festgesetzt.

§ 2

Der Gesamtbetrag der Kredite, deren Aufnahme im Haushaltsjahr 2022 zur Finanzierung von Investitionen und Investitionsförderungsmaßnahmen erforderlich ist, wird auf 500.000,00 EUR festgesetzt.

§ 3

Verpflichtungsermächtigungen werden nicht veranschlagt.

§ 4

Der Höchstbetrag der Liquiditätskredite, die im Haushaltsjahr 2022 zur rechtzeitigen Leistung von Auszahlungen in Anspruch genommen werden dürfen, wird auf 500.000,00 EUR festgesetzt.

§ 5

Die Steuersätze für die Gemeindesteuern werden für das Haushaltsjahr 2022 wie folgt festgesetzt:

1. Grundsteuer
 - a) für land- und forstwirtschaftliche Betriebe (Grundsteuer A) auf 332 %
 - b) für Grundstücke (Grundsteuer B) auf 365 %
2. Gewerbesteuer auf 357 %

§ 6

Ein Haushaltssicherungskonzept wurde nicht beschlossen.

§ 7

Es gilt der von der Gemeindevertretung als Teil des Haushaltsplans am 21.12.2021 beschlossene Stellenplan.

§ 8

Als nicht erheblich im Sinne des § 100 (1) Satz 3 HGO und damit nicht der Zustimmung der Gemeindevertretung bedürftig gelten über- und außerplanmäßige Aufwendungen und Auszahlungen im Ergebnis- und Finanzhaushalt bis zu 5.000,00 EUR je Produktsachkonto und Beträge darüber hinaus bis zu 10 % des jeweiligen Haushaltsansatzes. Der Gemeindevorstand ist verpflichtet, der Gemeindevertretung von bewilligten über- und außerplanmäßigen Aufwendungen und Auszahlungen alsbald Kenntnis zu geben.

Alle übrigen über- und außerplanmäßigen Aufwendungen und Auszahlungen dürfen nur mit Zustimmung der Gemeindevertretung geleistet werden.

In Fällen, die keinen Aufschub dulden, kann der Gemeindevorstand unbeschadet der Rechte aus Abs. 2 über die Bereitstellung von über- und außerplanmäßigen Aufwendungen und Auszahlungen bis zu einem Höchstbetrag von 15.000,00 € je Produktsachkonto entscheiden. Die besondere Dringlichkeit ist der Gemeindevertretung darzulegen.

§ 9

Gemäß § 11 GemHVO wird festgelegt, dass Verpflichtungsermächtigungen für Investitionen zusammengefasst ausgewiesen werden können,

- wenn die Verpflichtungsermächtigungen 20 % der Gesamtinvestitionskosten (einschl. Folgekosten) bei Gesamtinvestitionen bis zu einer Höhe von 1.000.000,00 € nicht überschreiten.
- bis zu einem Gesamtbetrag von 200.000,00 € bei Gesamtinvestitionskosten (einschl. Folgekosten) von über 1.000.000,00 €.

Breidenbach, den

Der Gemeindevorstand

Felkl
Bürgermeister

**Allgemeine Informationen zur Gemeinde
Breidenbach**

Ortsteil	Einwohnerzahl			Gemarkungs- größe ha	davon gemeinde- eigene be- jagbare Fläche ha	Waldfläche insgesamt ha	davon eigener Waldbesitz ha
	17.05. 1939	06.06. 1961	27.05. 1970				
Breidenbach	1.127	2.196	2.579	984	510	581	429
Wolzhausen	419	626	715	525	257	288	234
Oberdieten	481	613	645	547	246	180	156
Achenbach	393	518	530	632	293	296	225
Wiesenbach	451	550	651	645	265	329	200
Niederdieten	367	528	567	620	304	367	255
Kleingladenbach	346	459	509	531	337	390	295
Insgesamt	3.584	5.490	6.196	4.484	2.212	2.431	1.794

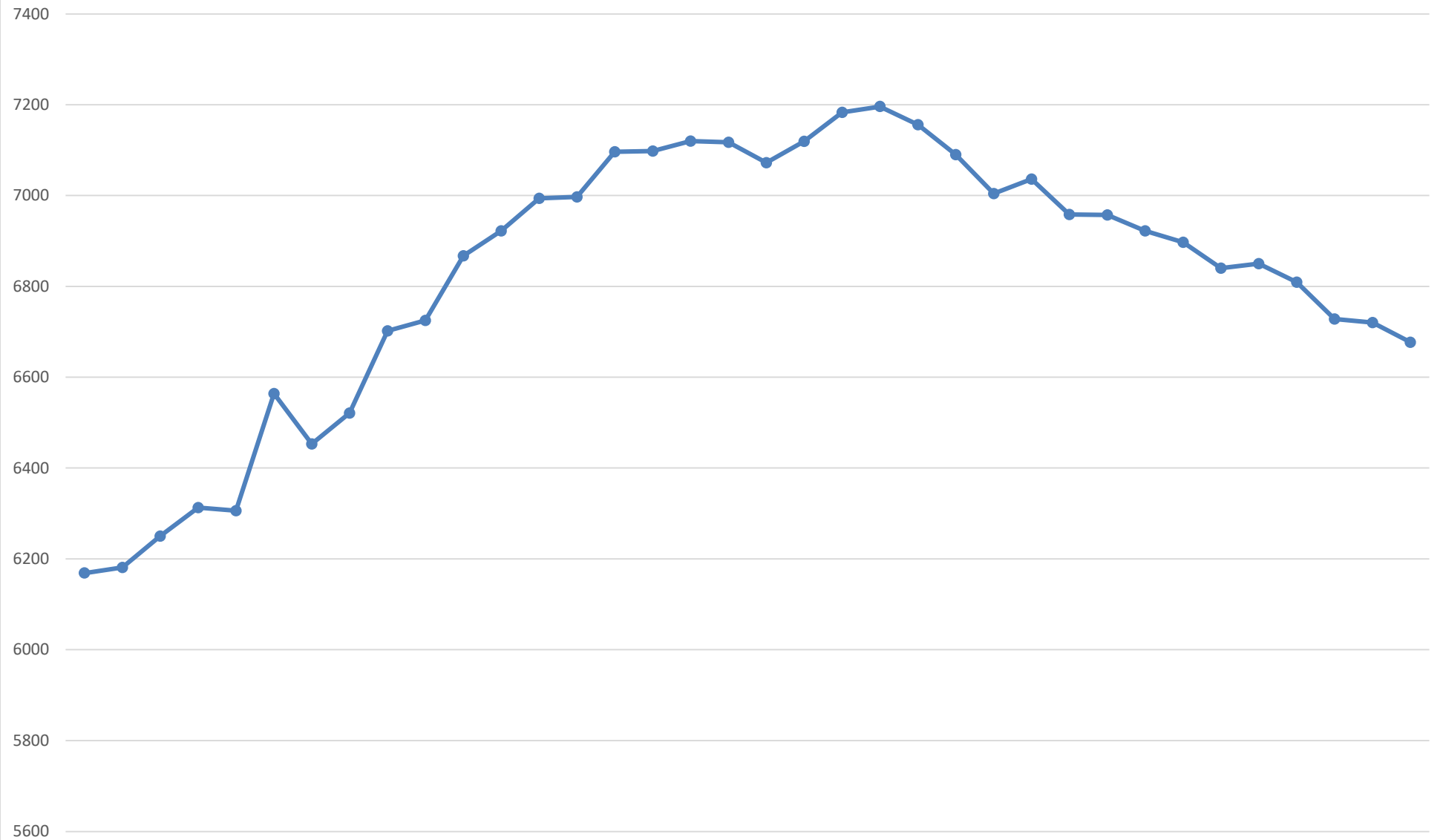
Einwohnerzahl der Gesamtgemeinde

31.12.1977 = 6.240	31.12.2010 = 7.036
31.12.1978 = 6.228	31.12.2011 = 6.958
31.12.1979 = 6.229	31.12.2012 = 6.957
31.12.1980 = 6.242	31.12.2013 = 6.922
31.12.1981 = 6.259	31.12.2014 = 6.898
31.12.1982 = 6.252	31.12.2015 = 6.840
31.12.1983 = 6.288	31.12.2016 = 6.850
31.12.1984 = 6.218	31.12.2017 = 6.809
31.12.1985 = 6.169	31.12.2018 = 6.728
31.12.1986 = 6.181	31.12.2019 = 6.720
31.12.1987 = 6.250	31.12.2020 = 6.677
31.12.1988 = 6.313	
31.12.1989 = 6.306	
31.12.1990 = 6.564	
31.12.1991 = 6.453	
31.12.1992 = 6.521	
31.12.1993 = 6.702	
31.12.1994 = 6.725	
31.12.1995 = 6.867	
31.12.1996 = 6.922	
31.12.1997 = 6.994	
31.12.1998 = 6.997	
31.12.1999 = 7.096	
31.12.2000 = 7.098	
31.12.2001 = 7.120	
31.12.2002 = 7.117	
31.12.2003 = 7.072	
31.12.2004 = 7.119	
31.12.2005 = 7.183	
31.12.2006 = 7.196	
31.12.2007 = 7.156	
31.12.2008 = 7.090	
31.12.2009 = 7.004	

Einwohnerzahl der Ortsteile am 31.12.2020

OT Breidenbach	=	2.921
OT Wolzhausen	=	659
OT Oberdieten	=	756
OT Achenbach	=	460
OT Wiesenbach	=	672
OT Niederdieten	=	613
OT Kleingladenbach	=	596

Einwohnerzahlen der Gemeinde Breidenbach



1985 1986 1987 1988 1989 1990 1991 1992 1993 1994 1995 1996 1997 1998 1999 2000 2001 2002 2003 2004 2005 2006 2007 2008 2009 2010 2011 2012 2013 2014 2015 2016 2017 2018 2019 2020

VOR-

BERICHT

Vorbericht
zum Haushaltsplan 2022
gemäß § 1 Abs. 4 Ziffer 1 – GemHVO

A. Allgemeines

Der Ausgleich des Ergebnishaushaltes 2022 gestaltete sich äußerst schwierig.

Die Erträge erhöhen sich gegenüber dem Vorjahr zwar um rd. 800.000,00 €, bedingt durch höhere Schlüsselzuweisungen und die wieder steigenden Erträge aus der Gewerbesteuer. Gleichzeitig ist es jedoch erforderlich, bei den Aufwendungen rd. 500.000,00 € einzusparen um einen Ausgleich des Ergebnishaushaltes zu erreichen.

Um auch die gestiegenen Aufwendungen im Bereich

- der Umlagen (Kreis- und Schulumlage, Heimatumlage sowie Gewerbesteuerumlage) in Höhe von rd. 130.000,00 €,
- den Personalaufwendungen in Höhe von rd. 80.000,00 €,
- den Zuweisungen für die Kindertagesstätten in Höhe von rd. 70.000,00 €
- sowie der erhöhten Umlage an den Abwasserverband in Höhe von rd. 40.000,00 €

auszugleichen, müssen bei den Sach- und Dienstleistungen rd. 800.000,00 € eingespart werden. Dies ist nur möglich durch keinerlei Veranschlagung von Sondermaßnahmen sowie Kürzungen bei den Unterhaltungsmitteln für Straßen und Gebäude.

Wie in den Vorjahren ist es nur mit Hilfe der Mittel der Hessenkasse überhaupt möglich, dringend erforderliche größere Instandhaltungsmaßnahmen durchzuführen.

Bei der Qualität der anstehenden, notwendigen Unterhaltungs- und Instandhaltungsmaßnahmen können wir für die Zukunft nicht ausschließen, dass wir auch über Veränderungen bei den Hebesätzen nachdenken müssen.

Der Finanzhaushalt ist geprägt durch drei größere Maßnahmen, die bereits in Vorjahren veranschlagt, die dort eingeplanten Mittel jedoch nicht auskömmlich sind und in 2022 aufgestockt werden müssen. Zu diesen Maßnahmen gehört der Neubau des Sozialtraktes/ Dienstleistungsbetrieb, die Erneuerung der Wasserleitung in einem Teilbereich der Hauptstraße OT. Breidenbach und die Maßnahme „Im Bornbachsfeld“ OT. Wolzhausen.

Projekte der Hessenkasse

Projekt	2019	2020	2021	2022	Summe
Gemeinde Breidenbach					20.000,00 €
Gestaltung Kreisel B253			20.000,00 € Angebote eingeholt		

Ortsteil Achenbach					115.000,00 €
Friedhofskapelle Achenbach				23.000,00 €	
DGH Achenbach	36.000,00 € verausgabt 35.137,92 €	18.000,00 € verausgabt 3.478,26 € Restmittel neu veranschlagt in 2021	Maßnahmen- umsetzung verschoben nach 2022		
Altes DGH Achenbach				38.000,00 €	
Ortsteil Breidenbach					290.500,00 €
Friedhofskapelle Breidenbach	6.250,00 € voll verausgabt	56.250,00 € voll verausgabt außerdem Mehraufwand von 11.155,15 € Die Maßnahme BGH wird entsprechend reduziert.			
Kleinsporthalle Breidenbach	100.000,00 € voll verausgabt	25.000,00 € voll verausgabt außerdem Mehraufwand von 1.720,53 € Die Maßnahme BGH wird entsprechend reduziert.			
Bürgerhaus Breidenbach		103.000,00 € Mittel reduziert auf 90.125,00 € Neu veran- schlagt in 2021	Maßnahme beauftragt		

Ortsteil Kleingladenbach					92.000,00 €
DGH Kleingladenbach				92.000,00 €	
Ortsteil Niederdieten					96.000,00 €
Friedhofskapelle Niederdieten		65.000,00 € verausgabt 33.522,23 € Restmittel werden über- tragen nach 2021	4.066,85 € verausgabt Restmittel werden nach 2022 übertragen		

DGH Niederdieten				31.000,00 €	
Ortsteil Oberdieten					83.000,00 €
Friedhofskapelle Oberdieten			41.000,00 € Mittel werden nach 2022 übertragen		
DGH Oberdieten				26.000,00 €	
Tretbecken			16.000,00 € Maßnahme wird nicht umgesetzt		
Ortsteil Wiesenbach					100.500,00 €
Friedhofskapelle Wiesenbach		32.500,00 € verausgabt 16.742,86 € Restmittel werden nach 2021 übertragen	verausgabt 5.168,30 € Restmittel werden nach 2022 übertragen		
Sport- und Kulturhalle Wiesenbach		68.000,00 € verausgabt 68.644,80 €			
Ortsteil Wolzhausen					80.000,00 €
DGH Wolzhausen	80.000,00 € verausgabt 56.915,23 € Restmittel neu veranschlagt in 2021		Maßnahmenumsetzung erfolgt in 2022		
Summe gesamt	222.250,00 €	367.750,00 €	77.000,00 €	210.000,00 €	877.000,00 €

B. Entwicklung des Gesamthaushaltes

Der *Ergebnishaushalt* 2022 weist ein Verwaltungsergebnis von -84.526,00 € auf. Unter Berücksichtigung des Finanzergebnisses in Höhe von 89.623,00 € ergibt sich ein Jahresergebnis von 5.097,00 €. Der Ergebnishaushalt ist somit ausgeglichen.

Der *Finanzhaushalt* sieht Einzahlungen aus laufender Verwaltungstätigkeit in Höhe von 14.658.900,00 € vor. Dem stehen Auszahlungen aus laufender Verwaltungstätigkeit in Höhe von 13.930.132,00 € gegenüber. Daraus ergibt sich der Zahlungsmittelüberschuss in Höhe von 728.768,00 €. Dieser Betrag liegt über den Auszahlungen für die ordentliche Tilgung von Krediten. Somit wurde der Haushaltsausgleich im Finanzhaushalt erreicht.

Die Summe der Einzahlungen aus Investitionstätigkeit beträgt 830.700,00 €. Dem gegenüber stehen Auszahlungen aus Investitionstätigkeit in Höhe von 1.373.372,00 €. Daraus ergibt sich ein Zahlungsmittelbedarf von 542.672,00 €.

Ferner wird ein Zahlungsmittelbedarf aus Finanzierungstätigkeit in Höhe von 15.206,00 € ausgewiesen, der aus der Differenz zwischen der Darlehensaufnahme in Höhe von 500.000,00 € und den Tilgungsleistungen in Höhe von 515.206,00 € resultiert.

Somit ergibt sich eine Änderung des Zahlungsmittelbestand zum Ende des Haushaltsjahres 2022 in Höhe von 170.890,00 €. Der Zahlungsmittelbestand zum Ende des Haushaltsjahres 2022 erhöht sich dadurch von 2.322.689,00 € auf 2.493.579,00 €.

Von den flüssigen Mitteln müssen rd. 240.000,00 € für die notwendige Inanspruchnahme von Rückstellungen eingesetzt werden. Zur Zahlung fällig werden die gebildeten Rückstellungen für die Prüfungsgebühren der Bilanzen 2018 bis 2020, die Prüfungsaufwendungen für die steuerliche Bilanz 2021 und die Mittel für die Betriebskostenabrechnungen 2021 der Kindertagesstätten.

Die Liquiditätsreserve nach § 106 Abs.1 HGO kann in voller Höhe (266.909,00 €) gebildet werden.

Der *Haushaltsplan 2022* enthält das Ergebnis des Jahres 2020, die Bilanz ist erstellt und geprüft, der Prüfbericht steht jedoch noch aus. Aus diesem Grund ist die Bilanz 2020 noch nicht Bestandteil des Haushalts 2022.

Die *Rücklage aus Überschüssen des ordentlichen Ergebnisses* in der Bilanz 2020 weist einen Stand von 5.839.422,82 € aus. Die *Rücklage aus Überschüssen des außerordentlichen Ergebnisses* weist einen Stand von 907.296,55 € aus.

Die nachfolgende Grafik stellt die Veränderungen der ordentlichen Aufwendungen zum Vorjahr dar.



Darlehen Windpark Schwarzenberg GmbH

Im Jahr 2019 begann die Tilgung des 6,0 Millionen-Euro-Darlehens, das an die Windpark Schwarzenberg GmbH weitergeleitet wurde, mit einer jährlichen Tilgungsrate von 444.445,00 €. Ab dem Haushaltsjahr 2025 sinkt die Tilgungsrate auf 408.333,00 €. Diese Tilgungsrate wird von der Windpark Schwarzenberg GmbH an die Gemeinde erstattet.

Auf Antrag wurden der Windpark Schwarzenberg GmbH die Tilgungen für den Zeitraum vom 31.03.2021 bis 30.06.2023 gestundet. Der Antrag ist begründet mit der durch das geringe Windangebot ab November 2020 entstandenen Liquiditätslücke. Um die der Gemeinde dadurch fehlenden finanziellen Mittel auszugleichen, wurde mit den kreditgebenden Banken eine entsprechende Tilgungspause vereinbart. Durch diese Stundung und die Tilgungspause sind die Tilgungsleistungen der Gemeinde und der Windpark Schwarzenberg GmbH nicht mehr deckungsgleich. In den Jahren 2023 bis 2025 liegen die Tilgungsleistungen der Windpark Schwarzenberg GmbH an die Gemeinde um 792.552,56 € höher als die der Gemeinde an die Banken. Von diesem Zahlungsmittelüberschuss werden 583.255,50 € einem „Schuldendienstreservekonto“ zugeführt, um die in den Jahren 2026 bis 2031 entstehenden Zahlungsmittelfehlbeträge in dieser Höhe entsprechend liquiditätsneutral ausgleichen zu können. Denn in diesem Zeitraum liegen die Tilgungsleistungen der Gemeinde an die Banken über den Erstattungen durch die Windpark Schwarzenberg GmbH.

Außerdem müssen durch die Stundung bzw. Tilgungspause die Ergebnisse im *Finanzhaushalt* bzw. in der *Mittelfristigen Finanzplanung diesmal* nur für die Folgejahre 2024 und 2025 um diesen Betrag bereinigt betrachtet werden.

Insbesondere bei folgendem Punkt muss dies geschehen:

- Gemäß Erlass des HMdI zu § 93 Abs. 3 HGO dürfen Kredite nur für die Finanzierung von Investitionen und Investitionsförderungsmaßnahmen aufgenommen werden. Lt. der mittelfristigen Finanzplanung wird diese Vorgabe in den Jahren 2024 und 2025 zunächst nicht eingehalten. Erst die bereinigten Zahlen weisen nach, dass dies doch der Fall ist.

	Finanzplanung 2024	Bereinigte Finanz- planung 2024	Finanzplanung 2025	Bereinigte Finanz- planung 2025
Summe der Einzahlungen aus Investitionstätigkeit	655.444 €	211.000 €	931.333	523.000
Summe der Auszahlungen aus Investitionstätigkeit	848.310 €	848.310 €	1.327.779	1.327.779
Zahlungsmittelbedarf aus Investitionstätigkeit	192.866 €	637.310 €	396.446	804.779
Einzahlungen aus der Aufnahme von Krediten	400.000 €	400.000 €	400.000 €	400.000 €

Schuldenentwicklung

Stand 31.12.2009		3.049.000,00 €
Stand 31.12.2010		3.769.000,00 €
Stand 31.12.2011		3.914.000,00 €
Stand 31.12.2012		3.729.000,00 €
Stand 31.12.2013		4.201.000,00 €
Stand 31.12.2014		4.289.000,00 €
Stand 31.12.2015		4.390.000,00 €
Stand 31.12.2016	(davon 6 Mio. € WPS)	10.345.000,00 €
Stand 31.12.2017	(davon 6 Mio. € WPS)	9.978.000,00 €
Stand 31.12.2018	(davon 6 Mio. € WPS)	10.899.000,00 €
Stand 31.12.2019	(davon 5,6 Mio. € WPS)	10.552.000,00 €
Stand 31.12.2020	(davon 5,1 Mio. € WPS)	10.084.000,00 €
Stand 31.12.2021	(davon 5,0 Mio. € WPS)	9.522.000,00 €
Vorauss. Stand 31.12.2022	(davon 5,0 Mio. € WPS)	10.412.000,00 €

Entwicklung der Liquiditätskredite

Stand 31.12.2009	0,00 €
Stand 31.12.2010	515.825,00 €
Stand 31.12.2011	2.394.668,00 €
Stand 31.12.2012	0,00 €
Stand 31.12.2013	0,00 €
Stand 31.12.2014	650.000,00 €
Stand 31.12.2015	0,00 €
Stand 31.12.2016	0,00 €
Stand 31.12.2017	0,00 €
Stand 31.12.2018	0,00 €
Stand 31.12.2019	0,00 €
Stand 31.12.2020	0,00 €
Stand 31.12.2021	0,00 €
Vorauss. Stand 31.12.2022	0,00 €

Bürgschaftsverpflichtungen

zugunsten	Datum Bürgschaft	Bürgschaftsbetrag am 10.11.2014	Verbürgter Betrag zum 31.12.20
EAM GmbH & Co. KG	10.11.2014	2.728.873,35 €	1.816.178,88 €
EAM Sammel- und Vor- schaltges. Süd GmbH	10.11.2014	328.000,00 €	192.279,41 €

Patronatserklärung

zugunsten	Datum der Erklärung	Verpflichtung
Windpark Schwarzenberg GmbH	15.10.2015	705.000,00 €

Entwicklung der Vorjahre

Haushaltsjahr 2020

Das Haushaltsjahr 2020, insbesondere das 2. Halbjahr, war geprägt durch Steuerausfälle als Folge der Corona-Pandemie. Die Erträge aus der Gewerbesteuer lagen mit 866.902,76 € unter dem Haushaltsansatz und der Gemeindeanteil an der Einkommensteuer dezimierte sich um 228.878,54 €. In vielen anderen Bereichen kam es zu Ertragsausfällen. So dass sich, trotz der Kompensationszahlungen für ausgefallene Gewerbesteuererträge von Bund und Land in Höhe von 813.889,00 €, die ordentlichen Erträge um 653.387,01 € verschlechterten.

Bei den außerordentlichen Erträgen konnte, überwiegend durch Veräußerungsgewinne, ein Plus von 210.320,93 € erzielt werden.

Der Ausfall bei den ordentlichen Erträgen konnte durch Einsparungen bei den ordentlichen Aufwendungen in Höhe von 943.738,75 € aufgefangen werden.

Die außerordentlichen Aufwendungen hingegen schlugen mit 115.414,40 € zu Buche.

Dies führte dazu, dass sich das Jahresergebnis, trotz der hohen Ertragsausfälle, von 43.807,00 € um 385.258,27 € auf 429.065,27 € verbesserte. Der Haushaltsausgleich im Ergebnishaushalt wurde somit erreicht. Ohne die Kompensationszahlungen von Bund und Land wäre dies nicht möglich gewesen, denn ohne diese Zahlungen würde der Ergebnishaushalt einen Fehlbedarf von 384.823,73 € ausweisen.

Der Finanzmittelbestand zum 31.12.2020 hat sich gegenüber dem Planansatz von 1.233.660,48 € um 2.041.329,36 € auf 3.274.989,84 € verbessert.

Da der Zahlungsmittelüberschuss aus laufender Verwaltungstätigkeit höher war als die Auszahlungen für die ordentliche Tilgung wurde der Haushaltsausgleich im Finanzhaushalt erreicht.

Liquiditätskredite mussten, aufgrund des anhaltend hohen Finanzmittelbestandes, auch in 2020 nicht in Anspruch genommen werden.

Haushaltsjahr 2021

Im Bereich der Erträge hat sich das Haushaltsjahr 2021 im 1. sowie im 2. Halbjahr positiv entwickelt. Die Mehrerträge bei der Gewerbesteuer haben sich verfestigt. Zurzeit liegen die Erträge mit 712.460,16 € über dem Haushaltsansatz. Berücksichtigt man die damit verbundenen Erhöhungen der Gewerbesteuerumlage sowie der Heimatumlage führen diese Mehrerträge zu einer Ergebnisverbesserung in Höhe von 599.204,94 €. Außerdem wird sich gemäß Prognose des Hess. Forstamtes Biedenkopf das Ergebnis im Forst um rd. 583.000,00 € verbessern.

Die Liquidität der Gemeinde ist nach wie vor gut, somit wurden bis dato keine Liquiditätskredite benötigt.

Sollten die Mehrerträge aus der Gewerbesteuer in der derzeitigen Höhe bestehen bleiben, sich das Ergebnis der Forstwirtschaft wie prognostiziert entwickeln und die Aufwendungen im Rahmen der Ansätze bleiben, könnte sich der geplante Fehlbedarf für 2021 in Höhe von 1.265.291,00 € in eine schwarze Null umkehren.

Dies würde auch bedeuten, dass der Ausgleich des Ergebnishaushaltes ohne die Inanspruchnahme der Rücklage möglich wäre. Außerdem würde dies dazu führen, dass

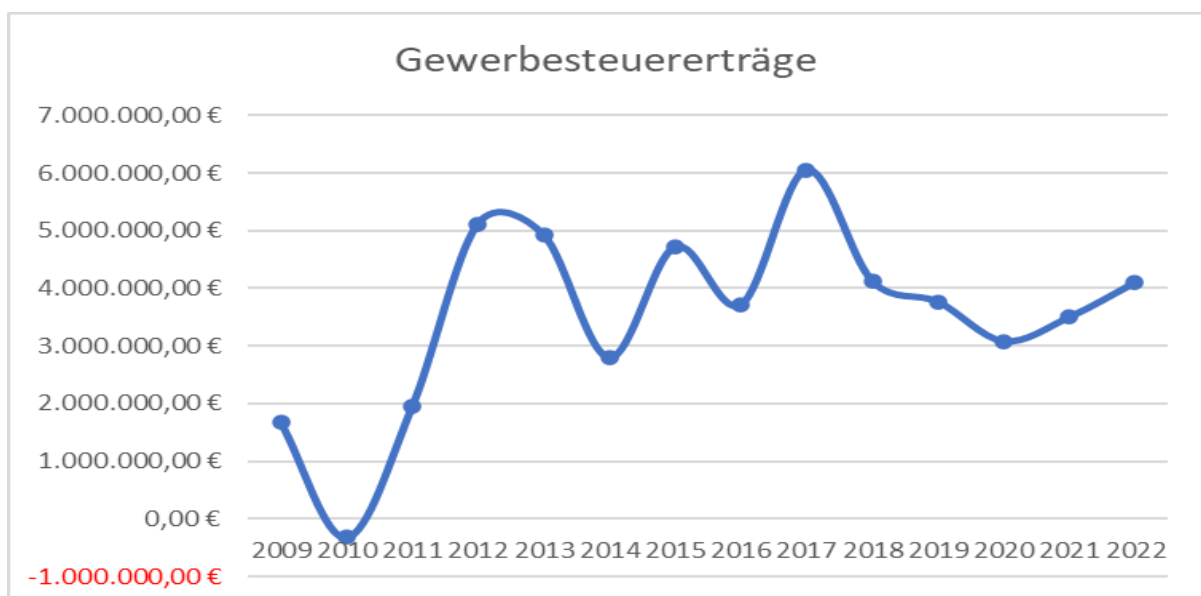
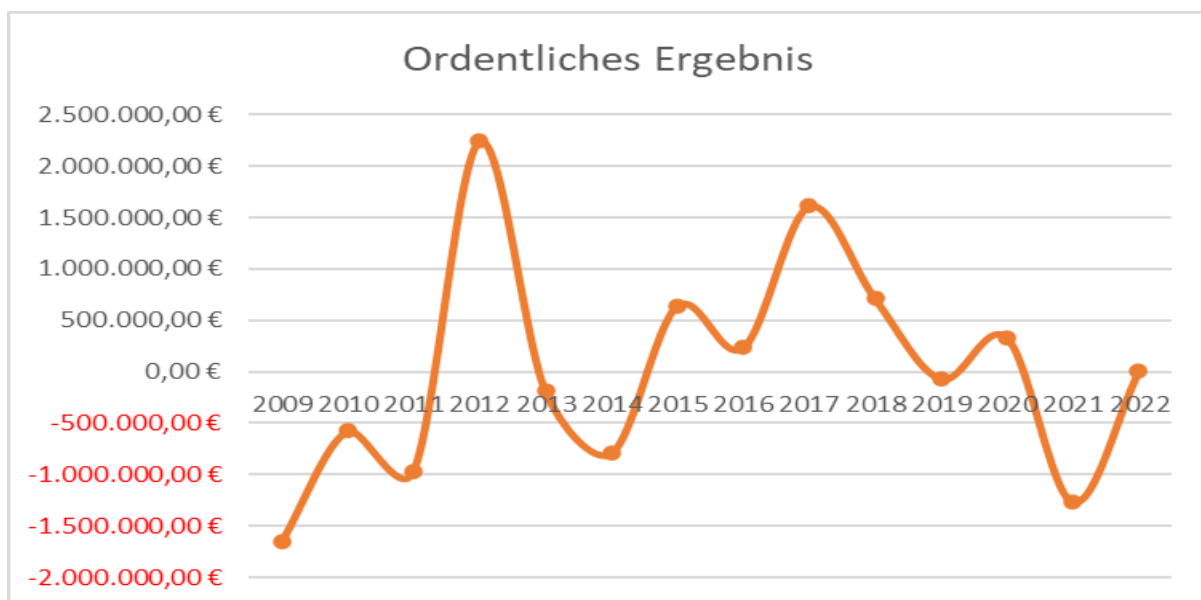
der Zahlungsmittelüberschuss aus laufender Verwaltungstätigkeit, entgegen der Planung, die Auszahlungen für die ordentliche Tilgung decken würde. Somit wäre auch der Ausgleich des Finanzhaushaltes möglich.

Entwicklung der wichtigsten Erträge und Aufwendungen sowie des ordentlichen Ergebnisses

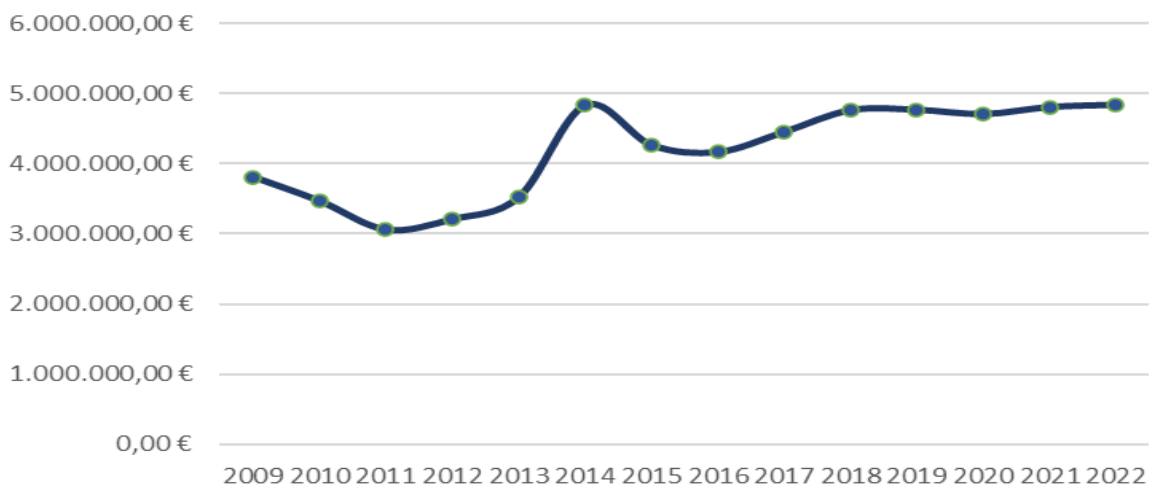
In den nachfolgenden Grafiken wurden für die Jahre 2009 bis 2020 die Rechnungsergebnisse und für die Jahre 2021 und 2022 die Haushaltsansätze zugrunde gelegt.

Das Absinken der Personalaufwendungen in 2012 resultiert aus dem Übergang der Kita Abenteuerland in eine andere Trägerschaft.

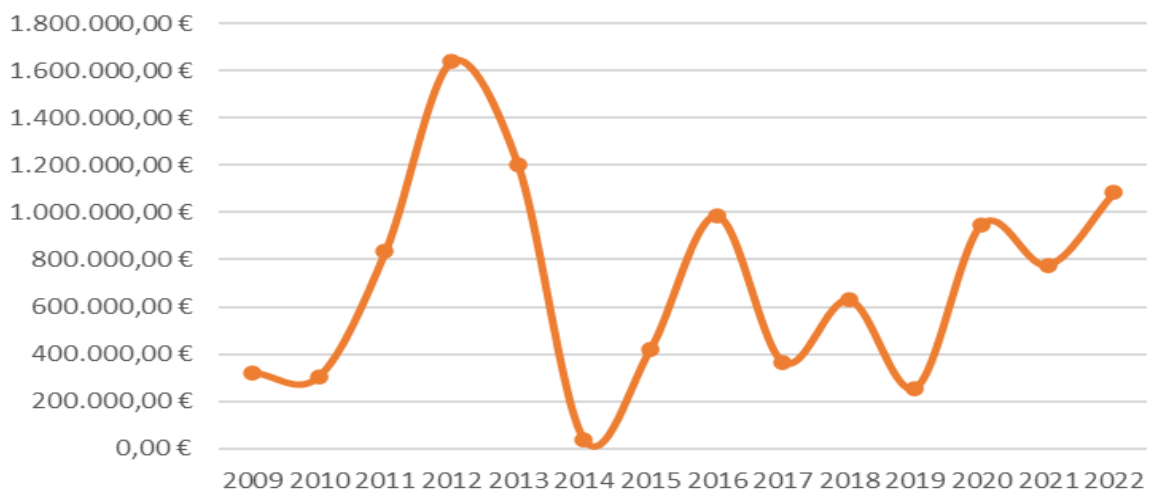
Die Maßnahmen der Hessenkasse verursachen von 2019 - 2021 den Anstieg der Sach- und Dienstleistungen.



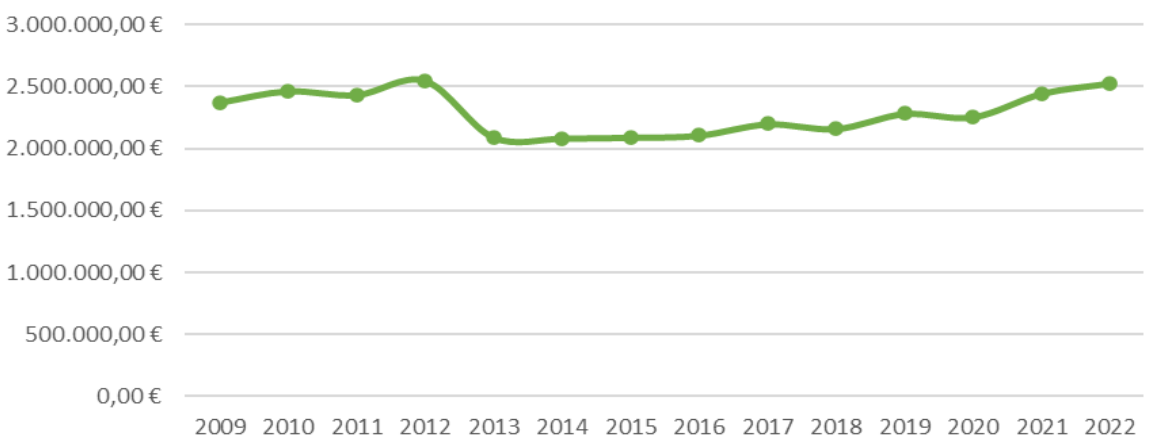
Kreis- und Schulumlage

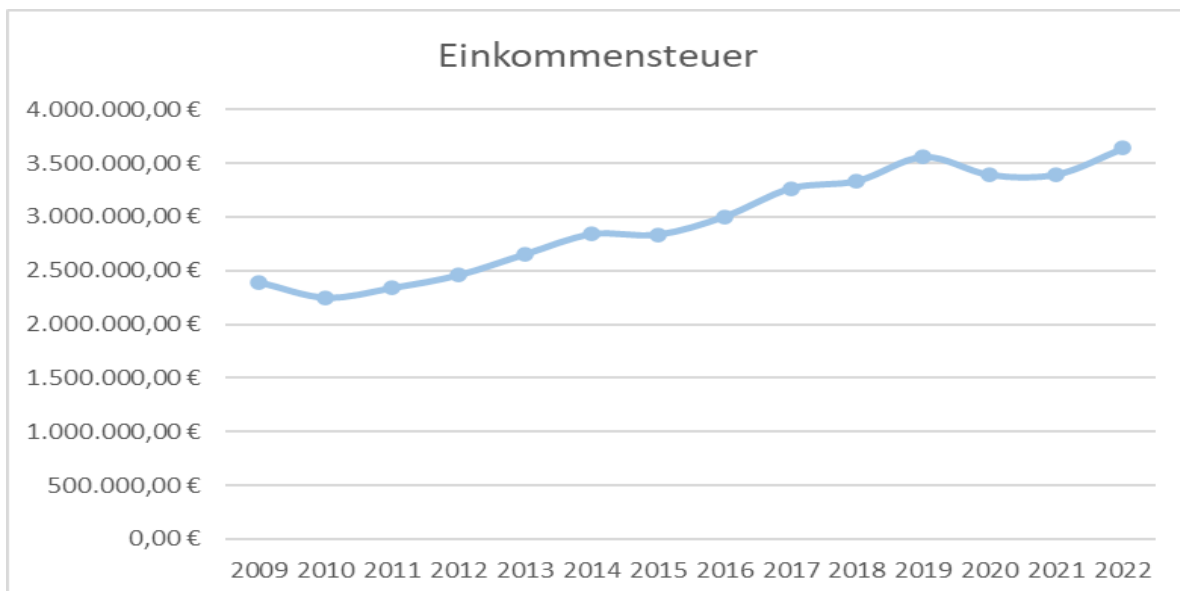
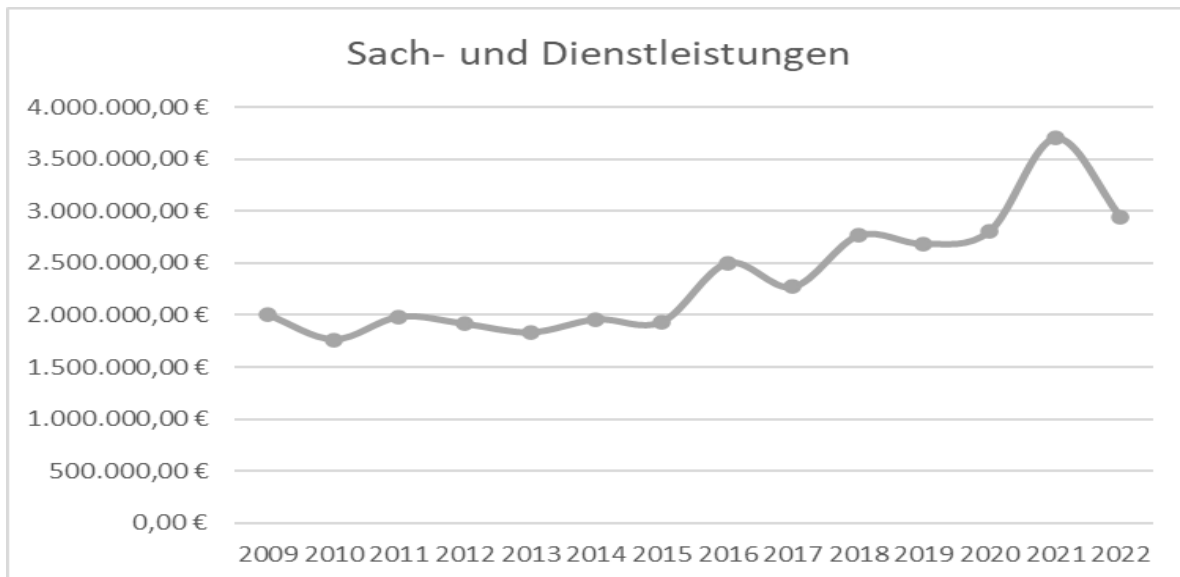


Schlüsselzuweisung



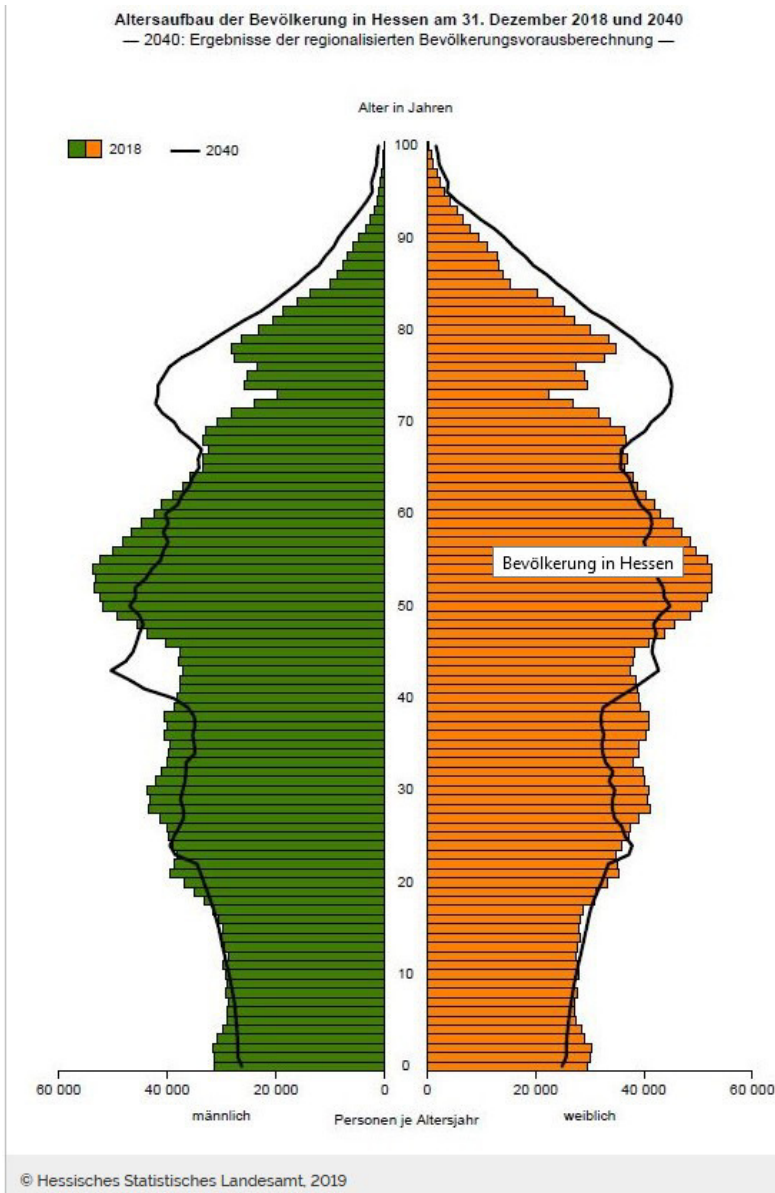
Personalaufwendungen





Datenblatt für Breidenbach

Die Gemeinde Breidenbach liegt im mittelhessischen Landkreis Marburg-Biedenkopf und fungiert mit rund 6.700 Einwohnern (Stand 31.12.2019) als ein Grundzentrum im ländlichen Raum des Regierungsbezirks Gießen.



Der demografische Wandel hat in vielen Bereichen der deutschen Wirtschaft Folgen und sollte auch bei der zukünftigen Betrachtung des kommunalen Handelns eine wichtige Rolle spielen.

Wie in der folgenden Abbildung der Hessen Agentur aufgelistet, betrug das Durchschnittsalter in Breidenbach 2019 43,5 Jahre und wird für 2035 bereits mit 45,5 Jahren prognostiziert.

Während die Alterstruktur derzeit (Stand 2019, siehe „Abbildung Alterstruktur der Bevölkerung im Zeitvergleich“) noch 50% der Bevölkerung im Alter von 20 – 60 Jahren und 28 % der Bevölkerung über 60 Jahre anzeigt, wird sich dieses Bild bis 2035 verschieben. Dann werden laut Prognose nur noch 45 % zwischen 20- und 60-jährig sein, aber schon 34 % über 60-jährig.

Eckwerte der regionalen Bevölkerungsentwicklung im Überblick

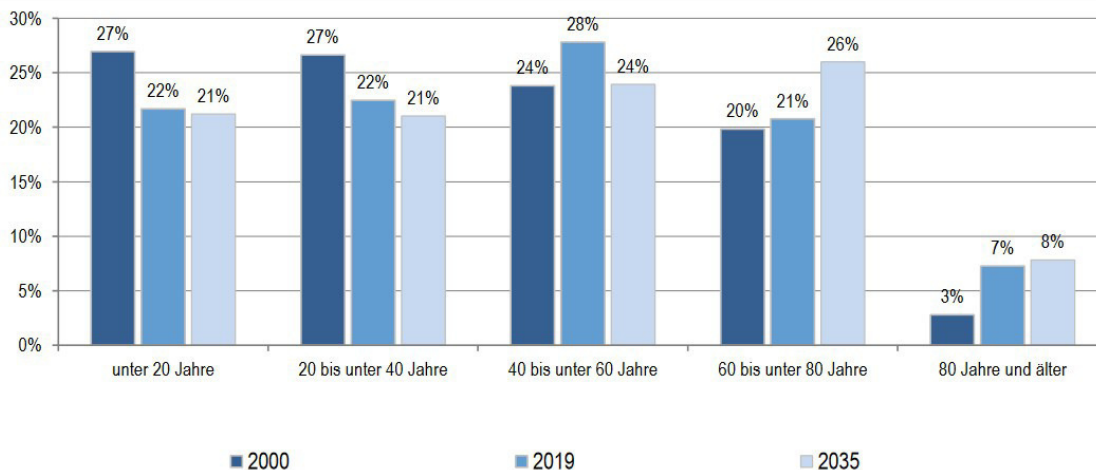
(bis 2019 realisierte Werte / 2025, 2035 vorausgeschätzte Werte)

	Breidenbach	LK Marburg-Biedenkopf	RB Gießen	Hessen
Einwohner am Jahresende (Angaben in 1.000)				
2000	6,9	253,3	1.063,5	6.068,1
2019	6,7	247,1	1.048,6	6.288,1
2025	6,9	248,2	1.044,5	6.340,9
2035	6,9	247,6	1.028,8	6.353,0
relative Veränderung (Angaben in %)				
2019-2025	2,8%	0,5%	-0,4%	0,8%
2025-2035	0,3%	-0,2%	-1,5%	0,2%
2019-2035	3,0%	0,2%	-1,9%	1,0%
<i>nachrichtlich (vor Zensus 2011):</i>				
2000-2011	-1,7%	-1,0%	-2,2%	0,4%
Durchschnittsalter (Angaben in Jahren)				
2000	38,5	39,7	40,4	41,1
2019	43,5	43,1	44,1	43,9
2025	44,0	44,0	45,1	44,9
2035	45,5	45,9	46,9	46,7

2000 und 2000-2011: Fortschreibungsergebnisse auf Basis der Volkszählung 1987; 2019: Fortschreibungsergebnisse auf Basis des Zensus 2011; 2025 und 2035: Bevölkerungsvoraussschätzung der Hessen Agentur.

Quelle: Hessisches Statistisches Landesamt (2020), Bevölkerungsvoraussschätzung der Hessen Agentur (2019).

Altersstruktur der Bevölkerung im Zeitvergleich (Einteilung in aquidistante Altersgruppen; Anteilswerte in %)

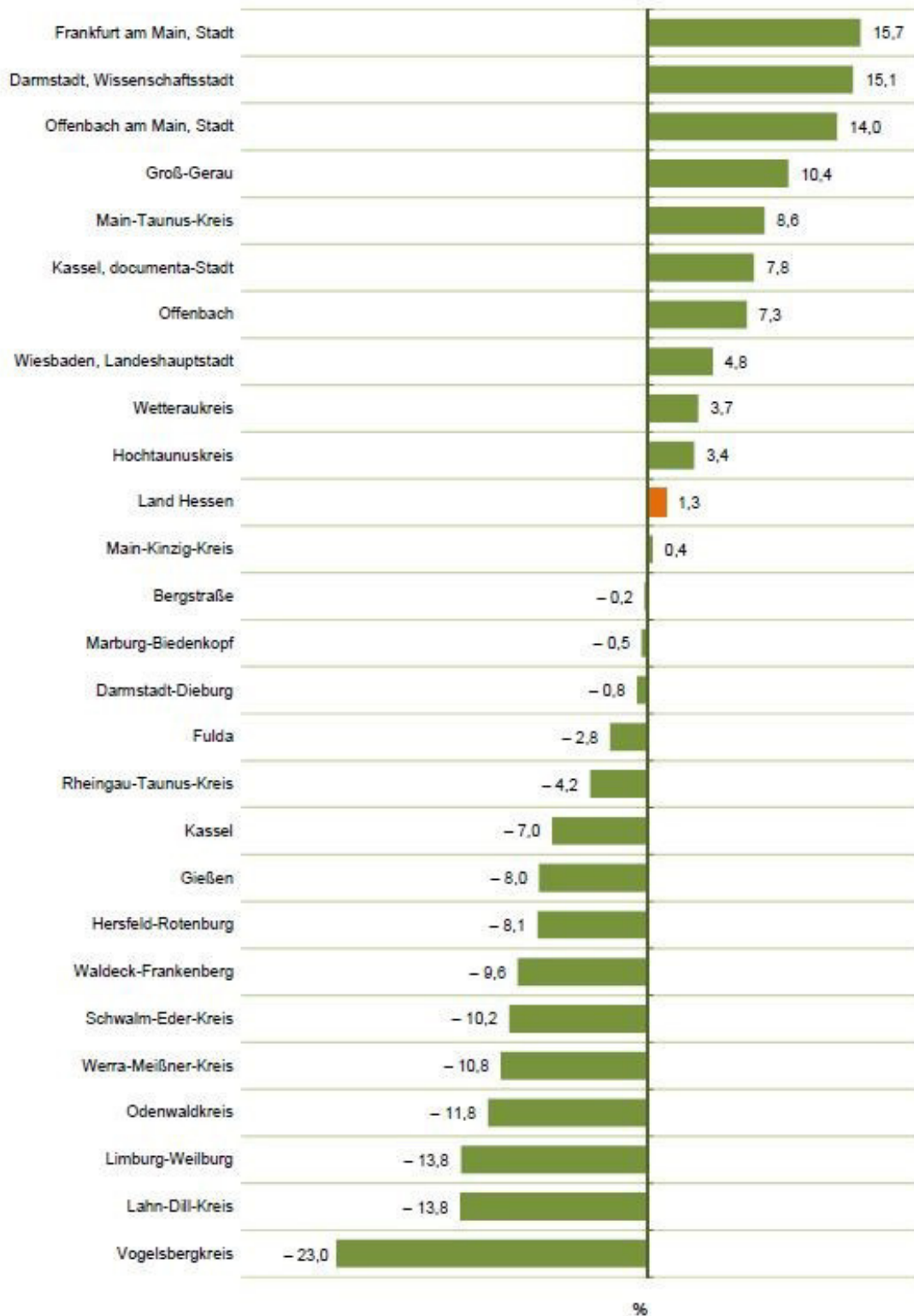


2000: Fortschreibungsergebnisse auf Basis der Volkszählung 1987; 2019: Fortschreibungsergebnisse auf Basis des Zensus 2011; 2035: Bevölkerungsvoraussschätzung der Hessen Agentur.

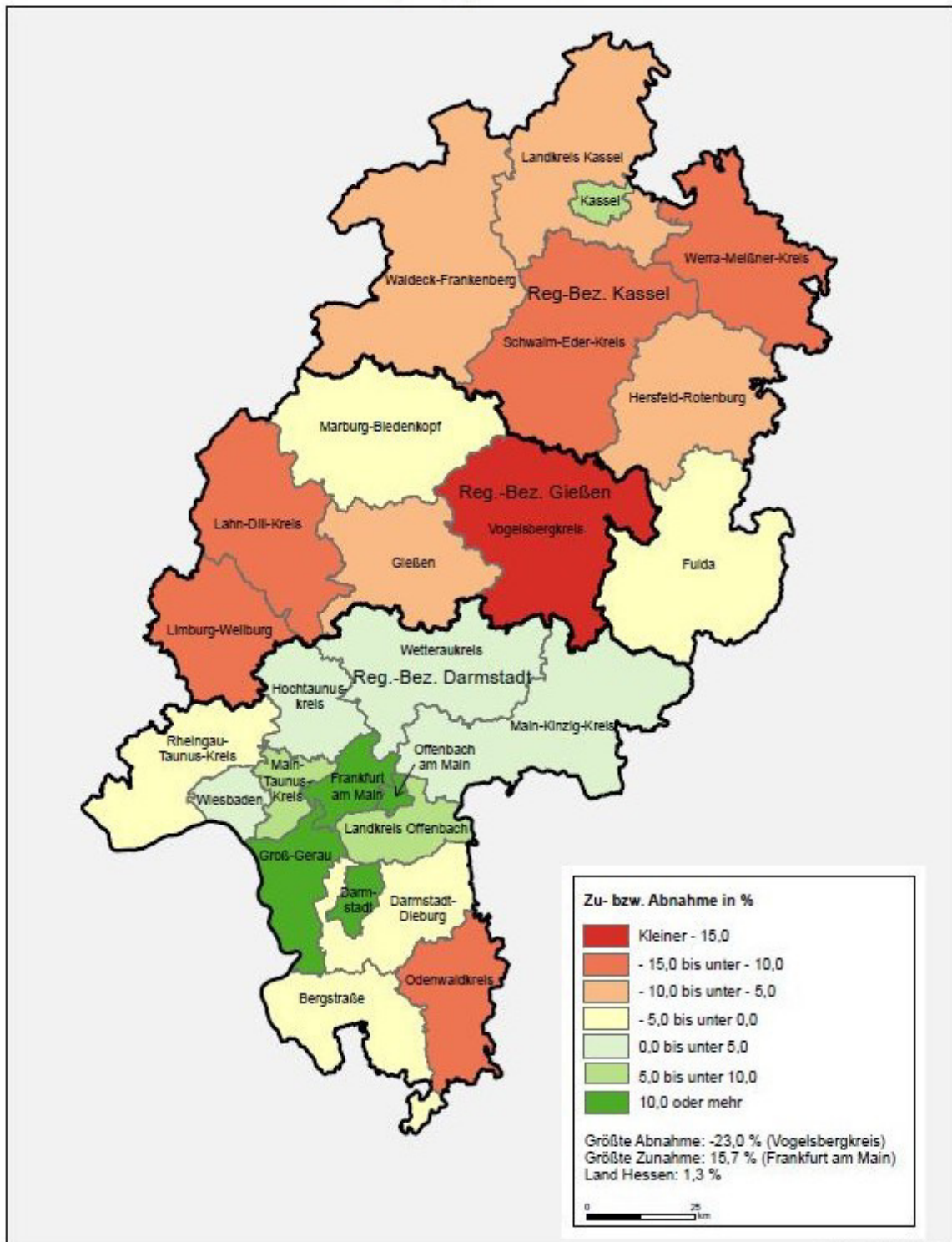
Quelle: Hessisches Statistisches Landesamt (2020), Bevölkerungsvoraussschätzung der Hessen Agentur (2019).

Für den Landkreis Marburg Biedenkopf werden für die kommenden Jahre gleichbleibende bzw. leicht sinkende Bevölkerungszahlen erwartet.

**Zu- und Abnahme der Bevölkerung in den kreisfreien Städten und Landkreisen
im Zeitraum 31.12.2018 bis 31.12.2040**

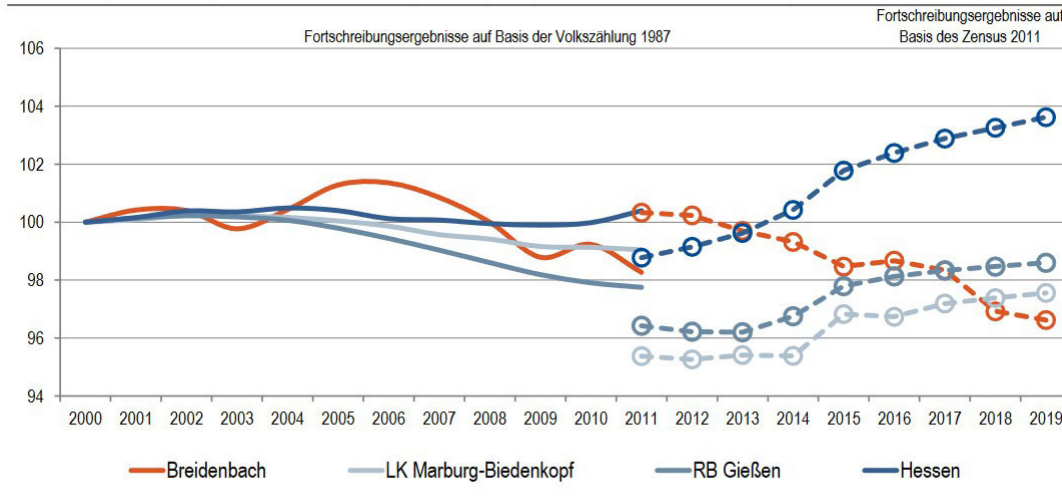


Bevölkerungsentwicklung in den kreisfreien Städten und Landkreisen Hessens
Veränderung 2040 gegenüber 2018 in Prozent



Während in Hessen zwischen 2011 und 2019 ein Bevölkerungswachstum stattfand, sind die Zahlen für die Gemeinde Breidenbach seit Jahren rückläufig.

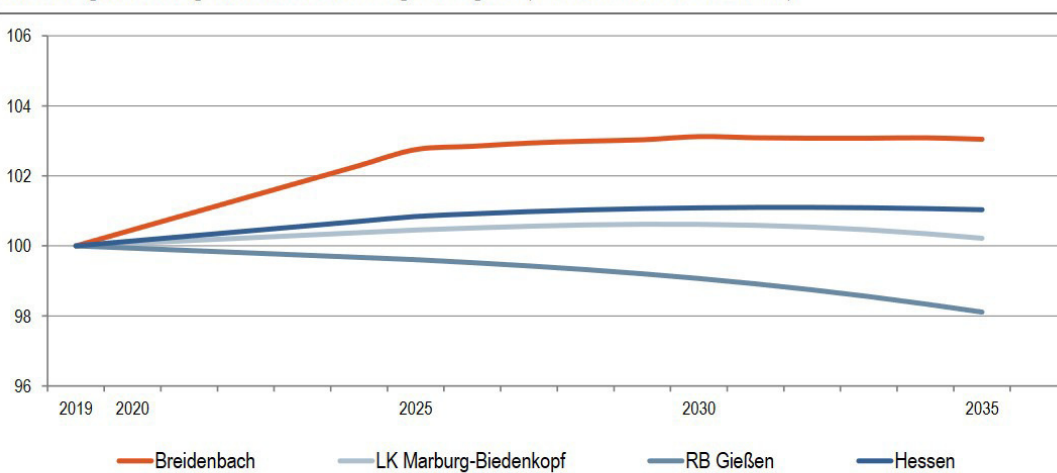
Bevölkerungsentwicklung von 2000 bis 2019 im Regionalvergleich (Jahresendstand im Jahr 2000=100)



Quelle: Hessisches Statistisches Landesamt (2020), Berechnungen der Hessen Agentur.

Vorausschätzung:

Bevölkerungsentwicklung von 2019 bis 2035 im Regionalvergleich (Jahresendstand im Jahr 2019=100)



Quelle: Bevölkerungsvorausschätzung der Hessen Agentur (2019).

Daher sollte es weiterhin ein Schwerpunkt kommunalen Handelns sein, jungen Familien Perspektiven zu bieten sich in der Gemeinde Breidenbach anzusiedeln.

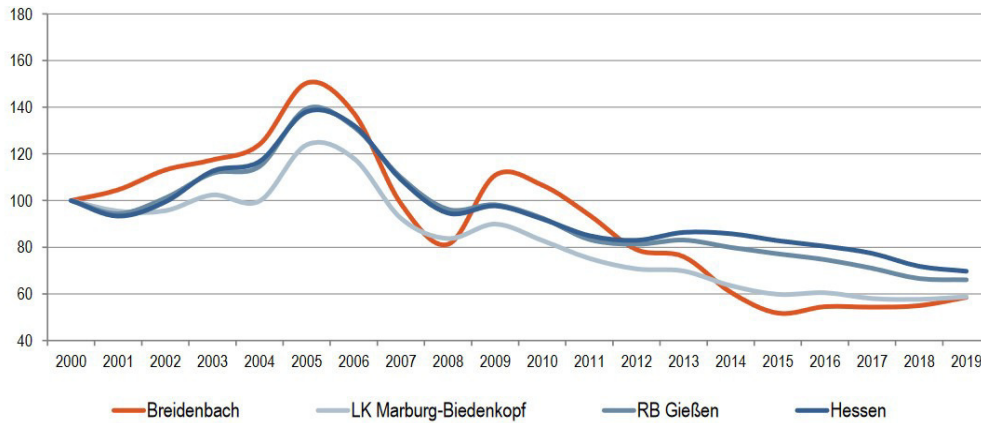
In den vergangenen Jahren wurden diverse Maßnahmen ergriffen, um dieses Ziel zu erreichen. Die Investitionen in die beiden Kindertagesstätten der Gemeinde und die Schaffung von Bauland sind hier vorallem zu nennen. Gerade letzteres muss aber auch zukünftig weiter voran getrieben werden.

Ein weiterer wichtiger Punkt für die Kommune ist die Ansiedlung von Gewerbe.

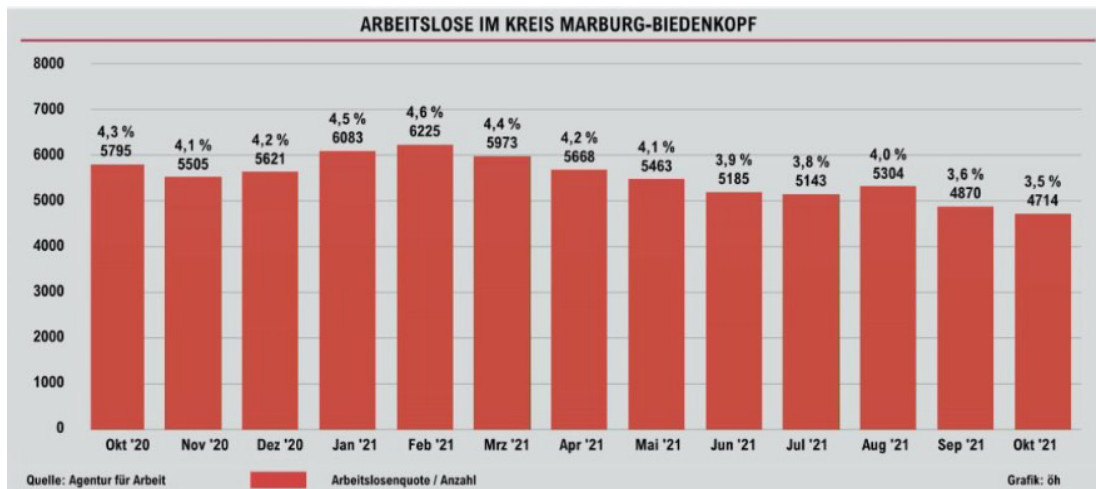
Im Gewerbegebiet Breidenbach gibt es keine freien Flächen mehr und auch für das im Jahr 2004 ausgewiesene Gewerbegebiet Oberdieten ist nach zwischenzeitlichem Besiedlungsstillstand nun eine volle Auslastung erkennbar. Es sollten also zeitnah weitere Gewerbeflächen ausgewiesen werden.

Arbeitsmarkt und Arbeitslosenzahlen

Entwicklung der Arbeitslosenzahlen von 2000 bis 2019 im Regionalvergleich
(Jahresdurchschnitt; Jahr 2000=100)



Quelle: Statistik der Bundesagentur für Arbeit (2020), Berechnungen der Hessen Agentur.



Grafik aus HA Bericht vom 29.10.2021

Am 29.10.2021 berichtete Stefan Dietrich im Hinterländer Anzeiger von der Arbeitslosigkeit im Landkreis Marburg-Biedenkopf und sprach vom „Goldenen Oktober am Arbeitsmarkt“.

Der Grafik ist zu entnehmen, dass seit September eine Erholung erkennbar ist, nachdem die Arbeitslosenzahlen pandemiebedingt seit Januar 2020 hoch waren.

Mit 3,5% Arbeitslosigkeit im Oktober 2021 war der Kreis verglichen mit Oktober 2019 (ebenfalls 3,5%) wieder auf Vorpandemieniveau. Es gab weniger neue Arbeitslose und mehr neue Stellen und auch die Kurzarbeit geht zurück. Allerdings wird die positive Entwicklung noch durch Lieferengpässe und in manchen Branchen (z.B. Gastronomie) durch Arbeitskräfteabwanderung gebremst.

Digitalisierung

Neben den vielen negativen Auswirkungen der Corona-Pandemie gibt es aber auch einen Bereich, den kleine Kommunen als Chance sehen können.

So musste in der Arbeitswelt schnell gehandelt werden und die Digitalisierung hat in vielen Bereichen schneller als geplant Einzug gehalten. Viele Arbeitnehmer mussten entweder wegen der gesetzlichen Vorgaben oder der privaten Organisation der Kinderbetreuung das Instrument Homeoffice nutzen.

Was zunächst für viele eine Notlösung war, ist mittlerweile eine etablierte Arbeitsweise.

Große Vorteile von Homeoffice sind neben der flexiblen Arbeitszeitgestaltung bei den Arbeitnehmern natürlich der Wegfall von Pendlerkosten und vor allem -zeit. Auch für Arbeitgeber ergeben sich Vorteile. Wo künftig mehr Arbeitnehmer von Zuhause arbeiten muss zum Beispiel weniger Bürofläche angemietet werden. Vor allem in Großstädten wie z.B. Frankfurt kann das Arbeitgeber finanziell enorm entlasten.

Wenn also in Zukunft weniger Menschen darauf angewiesen sind in Großstädte und deren Speckgürtel zu ziehen, um dort mit wenig Pendelaufwand zu arbeiten, könnte sich eine Dezentralisierung ergeben.

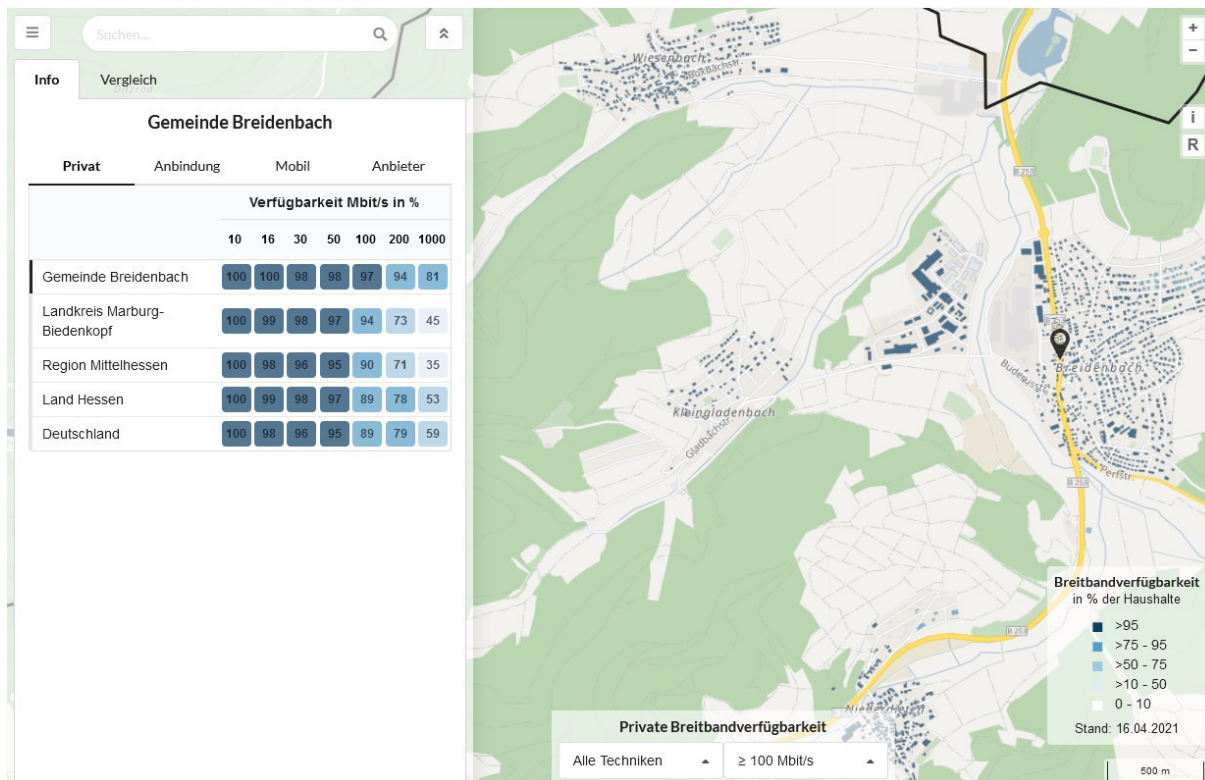
Hier liegt die Chance für Kommunen vor allem junge Menschen anzusiedeln. Eine wichtige Voraussetzung für diese Entwicklung ist natürlich eine gute digitale Infrastruktur.

Die Gemeinde Breidenbach ist Teil der Breitband Marburg-Biedenkopf GmbH. Erste Planungen für dieses Projekt begannen bereits 2010, als einem Großteil der Haushalte im Landkreis nur 1-2 MBit zur Verfügung standen.

In mehreren Projektstufen erfolgte der Ausbau bisher soweit, dass z.B. in der Gemeinde Breidenbach mittlerweile 97% der Haushalte mit 100 MBit versorgt sind.

Das Projekt entwickelt sich aber weiter und setzt sich über den Glasfaserausbau in Gewerbegebieten hinweg zum Ziel, 2030 eine großflächige Versorgung von 1.000 MBit zu erreichen.

Die Gemeinde Breidenbach bietet also gute Voraussetzungen für junge Arbeitnehmer, die im Homeoffice arbeiten.



Quelle: www.bmvi.de (Breitbandatlas)

Auswirkungen der Bevölkerungsentwicklung (Erträge/Aufwendungen pro Kopf)

	Einkommen- steueranteil	Schlüsselzu- weisungen	Ordentliche Aufwendungen	Verschuldung aus Investitions- krediten	Verschuldung aus Kassen- krediten
2022	543,12 €	161,75 €	2.295,21 €	1.553,96 €	0,00 €
2022	527,38 €	157,06 €	2.228,68 €	1.508,92 €	0,00 €
2023	573,00 €	194,28 €	2.305,06 €	1.499,96 €	0,00 €
2023	556,39 €	188,65 €	2.238,25 €	1.456,48 €	0,00 €
2024	607,38 €	212,80 €	2.375,65 €	1.439,23 €	0,00 €
2024	589,77 €	206,63 €	2.306,79 €	1.397,51 €	0,00 €
2025	640,78 €	229,50 €	2.400,81 €	1.412,22 €	0,00 €
2025	622,21 €	222,85 €	2.331,22 €	1.371,29 €	0,00 €

Grundlage - Einwohner zum 31.12.2019 – 6.700*

Grundlage – Einwohner zum 31.12.2035 – 6.900'

C. Grund- und Kennzahlen

In § 4 Abs. 2 der GemHVO hieß es bisher „In den Teilhaushalten *sollen außerdem* Leistungsziele und Kennzahlen zur Messung der Zielerreichung angegeben werden.“ In der Änderung der GemHVO lautet der Satz nun: „In den Teilhaushalten sollen *nach den örtlichen Steuerungsbedürfnissen für die wesentlichen Produkte* Leistungsziele und Kennzahlen zur Messung der Zielerreichung angegeben werden.“

Hier bieten sich einmal die Gebührenhaushalte und zum anderen die Teilhaushalte, die freiwillige Leistungen enthalten, an.

Da die Gebühren für Wasser und Abwasser kostendeckend kalkuliert und erhoben werden, wurden sie nicht aufgenommen. Wo hingegen das *Friedhofs- und Bestattungswesen* aufgenommen wurde. Die Gebühren werden zwar kalkuliert, sind bisher aber nicht in voller Höhe in die Gebührensatzung eingeflossen. Der Kostendeckungsgrad der einzelnen Gebühren liegt lediglich bei ca. 50 %. Hier muss eine kontinuierliche Erhöhung erfolgen, um den Kostendeckungsgrad zu erhöhen.

Die Kindertagesstätten – die Kennzahlen geben Aufschluss über die Aufwendungen je Kita-Platz und über den Auslastungsgrad der Kita's. Dies ist die Grundlage für Gebührenanpassungen bzw. erforderliche räumliche Anpassungen.

Von den freiwilligen Leistungen wurden aufgenommen:

Die Büchereien – die Gemeinde unterhält zurzeit noch in jedem Ortsteil eine Bücherei. Die Kennzahlen „Anzahl der Besucher“ und „Ausgeliehene Bücher“ sind eine Entscheidungshilfe für oder gegen den Erhalt dieser Einrichtungen bzw. bei einem Rückgang der Besucher, ein Anstoß über eine Qualitätssteigerung und/oder andere Konzepte nachzudenken.

Die Sporthallen – Die Gemeinde besitzt 3 Sporthallen, in den OT. Breidenbach, Oberdieten und Wiesenbach. Die Kennzahlen geben Aufschluss über die Auslastungsquote, den Bewirtschaftungs- und Unterhaltungsaufwand und den Kostendeckungsgrad. Anhand der hohen Auslastungsquote sieht man, dass das Angebot gut angenommen wird, hier also ein Bedarf besteht. Da die Sporthalle im OT. Wiesenbach nicht von den Kita's oder Schulen genutzt wird, ist der Auslastungsgrad hier entsprechend niedriger. Die Auslastung spricht dafür, dass man die Sporthallen erhalten sollte, obwohl hier ein großer Zuschussbedarf besteht.

Die Dorfgemeinschaftshäuser/das Bürgerhaus - Auch hier geben die Kennzahlen Aufschluss über die Auslastungsquote, den Bewirtschaftungs- und Unterhaltungsaufwand und den Kostendeckungsgrad. Die Auslastungsquote, mit Ausnahme des Bürgerhauses im OT Breidenbach, der Häuser ist sehr niedrig. Die Nachfrage ist schon seit Jahren rückläufig. Der Kostendeckungsgrad liegt faktisch bei Null, da kaum kommerzielle Nutzungen erfolgen. Um den hohen Unterhaltungs- und Bewirtschaftungsaufwand, der die Haushalte stark belastet, zu reduzieren, muss über neue Konzepte zur Vermietung und wenn dies keinen Erfolg zeigt, über eine Reduzierung der Anzahl der Häuser nachgedacht werden.

Die Ergebnisse des Jahres 2020 sind bedingt durch die Corona-Pandemie nicht aussagekräftig. Auch das Jahr 2021 wird aufgrund der Einschränkungen durch die Pandemie noch keine großen Verbesserungen bringen. Den Planungen der Folgejahre liegen aus diesem Grund die Ergebnisse des Jahres 2019 zugrunde.

Um die Verschuldung der Gemeinde darzustellen wurde noch die Kennzahl „Pro-Kopf-Verschuldung“ aufgenommen.

D. Stellenplan

Der Stellenplan erhält folgende Änderungen gegenüber dem Vorjahr:

Teilhaushalt 11114 „Dienstleistungsbetrieb und Fuhrpark“
Aufstockung der Stelle für die Reinigungskraft um 0,13 auf 0,28.

Teilhaushalt 42401 „Kommunale Sportstätten“
Aufstockung der Stelle für die Reinigungskraft der Sporthalle Breidenbach um 0,05.

Teilhaushalt 52103 „Bauverwaltung“
Schaffung einer neuen 0,5-Stelle in der Entgeltgruppe 8.

Teilhaushalt 35101 „Seniorenprogramm“
Schaffung einer neuen 0,5-Stelle in der Entgeltgruppe S 9 für die Teilnahme am Förderprogramm des Landes „Gemeindepfleger/innen“.

E. Ausblick

Ausblick.

Wieder einmal gestaltet sich ein solcher ausgesprochen schwierig.

Die Pandemie ist noch immer nicht überstanden. Hinzu kommen die anhaltenden Lieferengpässe, die mittlerweile in allen Bereichen die Produktionsketten derart beeinflussen, dass alle auf ihre Produkte warten.

Die Herausforderungen, die mit der Aufrechterhaltung der kommunalen Infrastruktur einhergehen, begleiten uns nun schon seit Jahren und werden uns auch noch ein paar Jahre begleiten.

Gleichwohl wagen wir auch vorsichtig optimistisch in die Zukunft zu schauen. Die Vorauszahlungen im Hinblick auf die Gewerbesteuer gestalten sich wieder positiv, auch wenn

vielleicht noch nicht von einer Trendwende gesprochen werden kann.

Auch die zahlreichen Gespräche mit den Firmenlenkern sprechen dafür, dass sich die Erträge aus der Gewerbesteuer wieder robuster gestalten als 2020 und 2021.

Und trotzdem ist es so, dass ein Ausblick auch immer ein Blick in die Glaskugel ist.

Breidenbach, im November 2021

Christoph Felkl
Bürgermeister

Erläuterungen zu verschiedenen Produkten:**Ergebnishaushalt****Produktübergreifend – Möglichkeit des Dienstradleasings gemäß Tarifvertrag**

In verschiedenen Produkten, zurzeit 11101, 11114, 11118 und 12201, findet sich neu unter dem Sachkonto 62012000 „Entgelte-Fahrradleasing“ und 69090000 „Beiträge für sonstige Versicherungen“ die Abwicklung des Dienstradleasings.

Der Gemeindevorstand hat in seiner Sitzung vom 26.04.2021 beschlossen, das Dienstradleasing im Rahmen einer Entgeltumwandlung, den Mitarbeiterinnen und Mitarbeitern der Gemeinde Breidenbach, anzubieten.

Der Arbeitgeber least das von dem/der Arbeitnehmer/in ausgesuchte Rad und übernimmt die Leasingraten (Sachkonto 62012000). Die Leasingraten werden von dem/der Arbeitnehmer/in erstattet, sie werden im Rahmen der Gehaltsumwandlung vom Bruttoentgelt abgezogen. Da sich die Gemeinde Breidenbach bereit erklärt hat, den Versicherungsschutz „Verschleiß, Inspektion, Rundumschutz“ für die Mitarbeiter/innen zu übernehmen, verbleibt dieser Betrag auf dem o.a. Sachkonto. Die Höhe der Versicherung ist abhängig vom Kaufpreis des Fahrrades. Die Beiträge liegen zwischen 340,00 € und 455,00 € jährlich pro Mitarbeiter/in. Unter dem Sachkonto 69090000 wird der Beitrag zur Arbeitgeber-Ausfallversicherung verbucht. Dieser liegt bei 36,00 €/jährlich pro Mitarbeiter/in.

Für den öffentlichen Dienst gilt die Vorschrift, dass lediglich ein Fahrrad pro Arbeitnehmer/in geleast werden darf. Das Rad darf eine Summe von 7.000,00 € inklusive Zubehör nicht überschreiten. Die Leasingdauer beträgt pro Rad jeweils 36 Monate. Am Ende der Laufzeit unterbreitet das Leasingunternehmen ein Übernahmeangebot des Dienstrades an die Beschäftigten. Wird keine Übernahme beabsichtigt, ist eine Rückgabe oder ein erneuter Leasingabschluss möglich.

Produkt 11101 Unterstützung der Verwaltungsführung, Gemeindliche Gremien, Öffentlichkeitsarbeit

Personalaufwendungen (62000000, 62011000, 64000000, 64700000)

Ansatz 2022	Ansatz Vorjahr	Differenz
257.524,00 €	237.560,00 €	+19.964,00 €
<i>Eine Stelleninhaberin, die nach der Elternzeit zunächst mit reduzierter Stundenzahl zurückgekehrt ist, stockt ihre Stunden wieder auf.</i>		

Produkt 11106 Personalwesen

65300000 Aufwendungen für personenbezogene Versicherungen

Ansatz 2022	Ansatz Vorjahr	Differenz
38.500,00 €	34.700,00 €	+ 3.800,00 €
<i>In der Beihilfeversicherung ist eine versicherte Person durch die Überschreitung einer Altersgrenze in eine höhere Beitragsklasse eingestuft worden.</i>		

68800000 Aufwendungen für Fort- und Weiterbildung

Ansatz 2022	Ansatz Vorjahr	Differenz
18.000,00 €	12.000,00 €	+ 6.000,00 €
<i>Anmeldung einer Beschäftigten zur Fortbildung Verwaltungsfachwirtin sowie einer Beschäftigten zur Fortbildung Haushaltsrecht.</i>		

Produkt 1111 Organisatorische Dienstleistungen/EDV, Einrichtungen für die gesamte Verwaltung

67100000 Leasing

Ansatz 2022	Ansatz Vorjahr	Differenz
15.000,00 €	27.600,00 €	-12.600,00 €
<i>Die erforderliche Servererweiterung, bei sehr kurzen Vertragslaufzeiten, führte in 2020 und 2021 zu hohen Aufwendungen. Diese Aufwendungen verringern sich in 2022 auf 15.000,00 € und in den Folgejahren auf 20.000,00 €.</i>		

Produkt 1114 Dienstleistungsbetrieb und Fuhrpark

67100000 Leasing

Ansatz 2022	Ansatz Vorjahr	Differenz
89.881,00 €	81.450,00 €	+ 8.431,00 €
<i>Erhöhte Leasingraten Tausch Merlo und neuer Leasingvertrag Kommunaltraktor als Ersatz für den U20 (eingerechnet für 3 Monate). In den Folgejahren erhöht sich der Ansatz dadurch auf rd. 105.000,00 €.</i>		

Produkt 1118 Finanz- und Steuerverwaltung

53800000 Erträge aus der Herabsetzung und Auflösung von Rückstellungen

Ansatz 2022	Ansatz Vorjahr	Differenz
30.190,00 €	0,00 €	+ 30.190,00 €
<i>Beginn Ruhephase Altersteilzeit einer Mitarbeiterin ab 01.05.2022</i>		

64620000 Zuführung zu Rückstellungen Altersteilzeit

Ansatz 2022	Ansatz Vorjahr	Differenz
16.500,00 €	42.010,00 €	- 25.510,00 €
<i>Zuführungen enden mit Beginn der Ruhephase der Altersteilzeit einer Mitarbeiterin</i>		

Produkt 12201 Ordnungsangelegenheiten

51500000 Erträge aus Bußgeldern und Verwarnungen

Ansatz 2022	Ansatz Vorjahr	Differenz
100.000,00 €	120.000,00 €	- 20.000,00 €
<i>Anpassung an die aktuelle Ertragslage</i>		

67000000 Mieten, Pachten, Erbbauzinsen

Ansatz 2022	Ansatz Vorjahr	Differenz
55.000,00 €	60.000,00 €	- 5.000,00 €
<i>Reduzierung der mobilen Blitzertage</i>		

68200000 Porto und Versandkosten

Ansatz 2022	Ansatz Vorjahr	Differenz
7.000,00 €	9.000,00 €	- 2.000,00 €
<i>Niedrigere Fallzahlen Verwarnungen/Bußgelder</i>		

Produkt 12601 Brandschutz und Gefahrenabwehrmaßnahmen

60700000 Aufwendungen für Berufskleidung, Arbeitsschuttmittel u.ä.

Ansatz 2022	Ansatz Vorjahr	Differenz
20.000,00 €	10.000,00 €	+ 10.000,00 €
<i>Ersatz von abgelaufener Schutzbekleidung für Atemschutzträger. Bei der derzeitigen Einsatzkleidung ist es nicht möglich zu überprüfen, ob die Bekleidung noch für den „Heiß-einsatz“ zulässig ist. Dadurch besteht erhöhte Verletzungsgefahr durch Verbrennungen und Verbrühungen.</i>		

61660000 Wartungskosten

Ansatz 2022	Ansatz Vorjahr	Differenz
9.000,00 €	2.500,00 €	+ 6.500,00 €
<i>Wartungspaket neues FWGH Niederdielen (Tore, ortsfeste Elektroinstallation, CO2-Anlage, Brandschutztüren, Heizung, Lüftungsanlage, Schließanlage)</i>		

61790000 andere sonstige Aufwendungen für bezogene Leistungen

Ansatz 2022	Ansatz Vorjahr	Differenz
14.500,00 €	9.000,00 €	+ 5.500,00 €
<i>Wiederholungsprüfung ortsfeste elektrische Anlagen</i>		

Produkt 28101 Vereinsförderung

54103010 sonstige Zuweisungen des Landes - Hessenkasse

Ansatz 2022	Ansatz Vorjahr	Differenz
34.200,00 €	34.200,00 €	0,00 €
<i>Zuschuss Land Fassadensanierung altes DGH Achenbach – Maßnahme verschoben nach 2022</i>		

61611000 Instandhaltung der Gebäude und Außenanlagen – Hessenkasse

Ansatz 2022	Ansatz Vorjahr	Differenz
38.000,00 €	38.000,00 €	0,00 €
<i>Fassadensanierung altes DGH Achenbach – Maßnahme verschoben nach 2022</i>		

61610000 Instandhaltung der Gebäude und Außenanlagen

Ansatz 2022	Ansatz Vorjahr	Differenz
6.000,00 €	2.000,00 €	+ 4.000,00 €
<i>Renovierungsanstrich Fenster und Türen - Räumlichkeiten Kirche Haus der Vereine Niederdieten</i>		

Produkt 31301 Flüchtlingshilfe

547820000 Erstattung von sozialen Leistungen von Gemeinden (GV)

Ansatz 2022	Ansatz Vorjahr	Differenz
76.680,00 €	100.205,00 €	- 23.525,00 €
<i>Auslaufende Mietverträge – es wurden nur die Mietverträge für ein Wohnhaus im OT. Oberdieten (bis 14.03.2024) und im OT. Kleingladenbach (bis 30.06.2023) vom Landkreis verlängert. Durch die Verlängerung der Mietverträge erhöhte sich der Ansatz in 2021 auf 142.515,00 €, somit beträgt die eigentliche Differenz -65.835,00 €.</i>		

67000000 Mieten, Pachten, Erbbauzinsen

Ansatz 2022	Ansatz Vorjahr	Differenz
80.244,00 €	73.081,00 €	-7.163,00 €
<i>Miete gezahlt wird noch für die Wohnhäuser in den OT. Oberdieten, Wiesenbach und Kleingladenbach. Durch die Verlängerung der o.a. Mietverträge erhöhte sich bereits der Ansatz in 2021 auf 117.226,50 €, somit beträgt die eigentliche Differenz -36.982,50 €. Das Mietverhältnis für das Wohnhaus im OT. Wiesenbach wurde vom Landkreis zum 30.09.2021 gekündigt. Der Mietvertrag zwischen dem Hauseigentümer und der Gemeinde läuft jedoch noch bis zum 30.06.2025. Somit wird ab dem Jahr 2022 in dem Produkt 31301 kein Plus mehr erwirtschaftet. Ziel ist es jedoch, die Wohnungen auf dem freien Wohnungsmarkt anzubieten.</i>		

60890000 übriger sonstiger Materialaufwand

Ansatz 2022	Ansatz Vorjahr	Differenz
5.000,00 €	10.000,00 €	- 5.000,00 €
<i>Die Mittel sind eingeplant für das Wohnhaus im OT. Wiesenbach. Da zurzeit keine Vermietung an Flüchtlinge erfolgt, wurde der Ansatz reduziert.</i>		

61790000 andere sonstige Aufwendungen für bezogene Leistungen

Ansatz 2022	Ansatz Vorjahr	Differenz
4.500,00 €	9.000,00 €	-4.500,00 €
<i>Die Mittel sind eingeplant für das Wohnhaus im OT. Wiesenbach. Da zurzeit keine Vermietung an Flüchtlinge erfolgt, wurde der Ansatz reduziert.</i>		

Produkt 35101 Seniorenprogramm

54210000 Zuweisungen für laufende Zwecke vom Land

Ansatz 2022	Ansatz Vorjahr	Differenz
30.420,00 €	0,00 €	+ 30.420,00 €

Förderprogramm „Gemeindepfleger/innen“ der Hess. Landesregierung. Unterstützung von Menschen, die Hilfe brauchen, aber selbst keinen Weg finden, diese Hilfe zu organisieren, mit dem Beratungsangebot durch Gemeindepfleger/innen. Ziel ist, diese Menschen in ihrer jeweiligen Lebenssituation zu stärken und zu stabilisieren, eine Vereinsamung im Alter zu vermeiden und für eine möglichst langwährende Selbstständigkeit zu sorgen, auch um den Eintritt von Pflegebedürftigkeit so lange wie möglich zu vermeiden. Die Förderung des Einsatzes von Gemeindepfleger/innen ist zunächst befristet bis zum 31.12.2022. Eine Fortsetzung des Programms erfolgt unter Vorbehalt der Zustimmung durch den Haushalts-gesetzgeber zum Förderprogramm.

Personalaufwendungen (62000000, 62011000, 64000000, 64700000)

Ansatz 2022	Ansatz Vorjahr	Differenz
30.420,00 €	0,00 €	+ 30.420,00 €
<i>Neue Stelle für eine/n Gemeindepfleger/in.</i>		

Produkt 36506 Förderung anderer Träger

54820000 Kostenerstattungen von Gemeinden (GV)

Ansatz 2022	Ansatz Vorjahr	Differenz
50.000,00 €	25.000,00 €	+ 25.000,00 €
<i>Anpassung an die Ertragslage der letzten Jahre. Kostenerstattungen nach § 28 Hess. Kinder- und Jugendhilfegesetzbuch – Dieser Kostenausgleich wird gezahlt für Kinder aus Nachbarkommunen, die in Kindertageseinrichtungen der Gemeinde Breidenbach betreut werden.</i>		

71720000 sonstige Erstattungen an Gemeinden (GV)

Ansatz 2022	Ansatz Vorjahr	Differenz
40.000,00 €	10.000,00 €	+ 30.000,00 €
<i>Anpassung an die Aufwendungen der letzten Jahre. Kostenerstattungen nach § 28 Hess. Kinder- und Jugendhilfegesetzbuch – Dieser Kostenausgleich wird gezahlt für Kinder aus der Gemeinde Breidenbach, die in Kindertageseinrichtungen der Nachbarkommunen betreut werden.</i>		

60520000 Gas

Ansatz 2022	Ansatz Vorjahr	Differenz
50.000,00 €	45.000,00 €	+ 5.000,00 €
<i>Preissteigerung</i>		

61790000 andere sonstige Aufwendungen für bezogene Leistungen

Ansatz 2022	Ansatz Vorjahr	Differenz
16.500,00 €	1.500,00 €	+ 15.000,00 €
<i>Mängelbeseitigung aus der Erstprüfung der ortsfesten elektrischen Anlagen Kita „maia“ und Kita Oberdieten – 10.000,00 € sowie Wiederholungsprüfungen ortsveränderliche elektrische Betriebsmittel Kita „maia“ und Kita Oberdieten – 5.000,00 €.</i>		

Produkt 36602 Jugendzentren, Jugendclubs u.ä.

Personalaufwendungen (62000000, 62011000, 64000000, 64700000)

Ansatz 2022	Ansatz Vorjahr	Differenz
56.980,00 €	48.212,00 €	+ 8.768,00 €
<i>Volle Einrechnung der Mitte 2021 besetzten zusätzlichen 0,5 Stelle (vorher Familienberatung).</i>		

Produkt 42401 Kommunale Sportstätten

61790000 andere sonstige Aufwendungen für bezogene Leistungen

Ansatz 2022	Ansatz Vorjahr	Differenz
6.500,00 €	2.000,00 €	+ 4.500,00 €
<i>Mängelbeseitigung aus Erstprüfung ortsfeste elektrische Anlagen.</i>		

Produkt 51101 Bauliche Planung

61390000 Sonstige weitere Fremdleistungen

Ansatz 2022	
123.500 €	<i>Kita „maia“ Technische Gebäudeausstattung-Fachplanung Erweiterung Küche – 5.000,00 € Bauleitplanung einschl. natur- und artenschutzrechtliche Fachplanung zur Entwicklung Gewerbegebiet Oberdieten – 35.000,00 € Erschließungsplanung zur Entwicklung Gewerbegebiet Oberdieten – 25.000,00 € Bauleitplanung Bestallungswiese und Anbindung L 3049 Breidenbach – 25.000,00 € Bauleitplanung Entwicklung interkommunales Gewerbe- gebiet Breidenbach/Biedenkopf – 15.000,00 € Planung Starkregen/Hochwasser – 15.000,00 € Bebauungsplan Nr. 6 Auf dem Achenbach, OT. Oberdieten, Vegetationskartierung und artenschutzrechtliches Monitoring – 3.500,00 €</i>

61391000 sonstige weitere Fremdleistungen – Planungskosten Flächennutzungsplan

Ansatz 2022	
15.000,00 €	<i>Flächennutzungsplan Vorrangflächen Windenergienutzung – 5.000,00 € Normenkontrollverfahren – TRPM Anwalts- und Gerichts- kosten Windenergienutzung – 5.000,00 € Bestallungswiese und Anbindung Landesstraße L 3049 – Flächennutzungsplan – 5.000,00 €</i>

Produkt 53301 Wasserversorgung

60510000 Strom

Ansatz 2022	Ansatz Vorjahr	Differenz
27.000,00 €	21.000,00 €	+6.000,00 €
<i>Erhöhter Stromverbrauch Tiefenbrunnen „Vorm Dorn“.</i>		

605620000 Wasserbezug Wasserverband Siegerland

Ansatz 2022	Ansatz Vorjahr	Differenz
250.000,00 €	236.000,00 €	+14.000,00 €
<i>Erhöhung des Bezugspreises von 0,79 € auf 0,82 € und etwas erhöhter Verbrauch eingerechnet.</i>		

Produkt 53801 Abwasserbeseitigung

61790000 andere sonstige Aufwendungen für bezogene Leistungen

Ansatz 2022	Ansatz Vorjahr	Differenz
5.000,00 €	0,00 €	+5.000,00 €
<i>Gebührenvorkalkulation für die Jahre 2023 - 2025</i>		

73550000 Aufwendungen aus steuerähnlichen Umlagen an Zweckverbände und dgl.

Ansatz 2022	Ansatz Vorjahr	Differenz
498.300,00 €	456.600,00 €	+ 41.700,00 €
<i>Erhöhung Umlage an den Abwasserverband Perfgebiet-Bad Laasphe – erhöhter Aufwand für - chem. Produkte (Eisen, Kalk usw.), Instandhaltung maschineller Anlagen, betriebswirtschaftliche Beratungen -</i>		

Produkt 54101 Gemeindestraßen

61650000 Instandhaltung von Sachanlagen im Gemeingebrauch, Infrastrukturvermögen

Ansatz 2022	Ansatz Vorjahr	Differenz
50.000,00 €	85.000,00 €	- 35.000,00 €
<i>Kürzung aufgrund der Haushaltslage</i>		

Produkt 54501 Straßenreinigung und Winterdienst

61730000 Fremdreinigung

Ansatz 2022	Ansatz Vorjahr	Differenz
14.500,00 €	18.000,00 €	-3.500,00 €
<i>Anpassung an die tatsächlichen Aufwendungen der letzten 3 Jahre</i>		

55201 Öffentliche Gewässer, wasserbauliche Anlagen, Gewässerschutz

61690000 sonstige Fremdinstandhaltung

Ansatz 2022	Ansatz Vorjahr	Differenz
12.000,00 €	8.000,00 €	+ 4.000,00 €
<i>Nach Absenkung der Ansätze in den vergangenen Jahren aufgrund finanzieller Zwänge besteht hier Nachholbedarf.</i>		

Produkt 55501 Kommunale Forstwirtschaft

54103000 sonstige Zuweisungen des Landes

Ansatz 2022	Ansatz Vorjahr	Differenz
138.284,00 €	248.895,00 €	- 110.611,00 €
<i>Zuschüsse für die Räumung von Kalamitätsflächen</i>		

60890000 übriger sonstiger Materialaufwand

Ansatz 2022	Ansatz Vorjahr	Differenz
70.435,00 €	121.764,00 €* <small>*Pflanzungen wurden nicht durchgeführt wegen fehlendem Pflanzmaterial.</small>	- 51.329,00 €
<i>Pflanzen – Wiederbewaldung Kalamitätsflächen</i>		

61000000 Fremdleistungen für Erzeugnisse und andere Umsatzleistungen

Ansatz 2022	Ansatz Vorjahr	Differenz
138.476,00 €	76.173,00 €	+ 62.303,00 €
<i>Holzernte</i>		

61010000 Fremdleistungen - Beförsterungskosten

Ansatz 2022	Ansatz Vorjahr	Differenz
80.704,00 €	189.871,00 €	- 109.167,00 €
<i>Sinkender Holzeinschlag von Schadholz – somit niedrigere Beförsterungskosten</i>		

61020000 Fremdleistungen - Holzvermarktung

Ansatz 2022	Ansatz Vorjahr	Differenz
23.775,00 €	84.118,00 €	- 60.343,00 €
<i>Sinkender Holzeinschlag von Schadholz – somit niedrigere Kosten für die Holzvermarktung</i>		

61690000 Sonstige Fremdinstandhaltung

Ansatz 2022	Ansatz Vorjahr	Differenz
150.009,00 €	198.081,00 €	- 48.072,00 €
<i>Wegeunterhaltung, Verkehrssicherung, Pflanzungen</i>		

Produkt 55503 Förderung der Landwirtschaft

61650000 Instandhaltung von Sachanlagen im Gemeingebrauch, Infrastrukturvermögen

Ansatz 2022	Ansatz Vorjahr	Differenz
15.000,00 €	8.000,00 €	+ 7.000,00 €
<i>In 2021 erfolgte eine Kürzung aufgrund der schlechten Haushaltslage, in 2022 ist wieder der erforderliche Ansatz eingeplant.</i>		

Produkt 57301 Bürgerhäuser, Dorfgemeinschaftshäuser

54103010 sonstige Zuweisungen des Landes - Hessenkasse

Ansatz 2022	Ansatz Vorjahr	Differenz
167.476,00 €	138.357,00 €	+ 29.119,00 €
<i>Zuschüsse des Landes für Sanierungen der DGH's in Wolzhausen, Achenbach, Kleingladenbach, Oberdieten sowie Niederdieten</i>		

61611000 Instandhaltung der Gebäude und Außenanlagen - Hessenkasse

Ansatz 2022	Ansatz Vorjahr	Differenz
172.085,00 €	143.730,00 €	+ 28.355,00 €
<i>DGH Wolzhausen: Infrarotdeckenplatten großer Saal – 23.085,00 €, DGH Oberdieten: Sanierung Sanitärbereiche, Sanierungsanstrich innen, Neuversiegelung Bodenbelag - 26.000,00 €, DGH Niederdieten – Neuversiegelung Bodenbelag, Sanierungsanstrich innen, Isolierungsmaßnahmen Dachgeschoss, Austausch Holztüren – 31.000,00 €, DGH Kleingladenbach: Sanierungsanstrich Fassade und innen, Austausch Holzfensterelemente, Erneuerung Lüftertruhen, Austausch Seitentüren großer Saal, Umstellung auf LED-Beleuchtung, Erneuerung Schaltkasten Beleuchtung, Lüftung – 92.000,00 €</i>		

61632000 Instandhaltung von Einrichtungen und Ausstattungen - Hessenkasse

Ansatz 2022	Ansatz Vorjahr	Differenz
14.000,00 €	10.000,00 €	+ 4.000,00 €
<i>DGH Achenbach: Sanierung Kegelbahn – 10.000,00 € - Verschiebung der Maßnahme von 2020 auf 2022, DGH Oberdieten: Sanierung Kegelbahn – 4.000,00 €</i>		

Produkt 57302 Gemeindezentrum Breidenbach

61790000 andere sonstige Aufwendungen für bezogene Leistungen

Ansatz 2022	Ansatz Vorjahr	Differenz
8.700,00 €	3.000,00 €	+ 5.700,00 €
<i>Wiederholungsprüfung ortsveränderliche elektrische Betriebsmittel</i>		

Folgende Investitionen sind in den Jahren 2022 bis 2025 geplant:

Produkt 11111 Organisatorische Dienstleistungen/EDV, Einrichtungen für die gesamte Verwaltung

Neuanschaffung EDV-Programme (Software)/Lizenzen

	2022	2023	2024	2025
Auszahlung €		5.000	5.000	5.000
		Neues Programm Finanzbuchführung CIP KD 6	Allgemeinmittel	Allgemeinmittel

Neuanschaffung EDV-Geräte, Büromaschinen, Organisationsmittel

Auszahlung €		5.000	5.000	5.000
		Allgemeinmittel	Allgemeinmittel	Allgemeinmittel

Neuanschaffung Büromöbel und sonstige Ausstattungsgegenstände

Auszahlung €		3.000	3.000	3.000
		Allgemeinmittel	Allgemeinmittel	Allgemeinmittel

Produkt 11113 Liegenschaften

Verkauf Grundvermögen Gewerbegebiet Oberdieten

	2022	2023	2024	2025
Einzahlung €	300.000			

An- bzw. Verkauf von Grundvermögen; allgemein

Einzahlung €	130.000	20.000	20.000	20.000
	Grundstücksveräußerung NBG Auf dem Achenbach – OT. Oberdieten			
Auszahlung €	73.000	30.000	50.000	20.000
	Allgemeinmittel, Flurbereinigungsverfahren Diete	Allgemeinmittel	Allgemeinmittel, Eigenanteil Ulmenstraße 30.000 €	Allgemeinmittel

Produkt 11114 Dienstleistungsbetrieb und Fuhrpark

Anschaffung sonstige Betriebsausstattung

	2022	2023	2024	2025
Auszahlung €	8.000	8.000	8.000	8.000
	Allgemeinmittel	Allgemeinmittel	Allgemeinmittel	Allgemeinmittel

Neuanschaffung Fuhrpark allgemein

Auszahlung €	17.000			
	Steuer für Kommunal- traktor			

Veräußerung Fahrzeuge

Einzahlung €	30.000			
	Veräußerung U 20			

Umbau und Erweiterung Dienstleistungsbetrieb

Auszahlung €		290.000	190.000	265.000
		Sanierung und Umbauten innen am Bestandsgebäude	Anschaffung Salzsilo und Schaffung Lagerfläche	Anbau Stellplätze und Strukturierung Außengelände

Neubau Sozialtrakt Dienstleistungsbetrieb

Auszahlung €	550.000			
Einzahlung €	70.000	KfW-Förderung		

Produkt 12601 Brandschutz und Gefahrenabwehrmaßnahmen

Neuanschaffung von Geräten

	2022	2023	2024	2025
Auszahlung €	4.000	4.000	4.000	4.000
	Allgemeinmittel	Allgemeinmittel	Allgemeinmittel	Allgemeinmittel

Feuerwehrgerätehaus Breidenbach

Auszahlung €		25.000		
		Erneuerung Heiztechnik		

Feuerwehrgerätehaus Niederdieten

Auszahlung €	73.800	73.800	73.800	73.800
	Verbindlichkeiten aus kreditähnlichen Rechtsgeschäften	Verbindlichkeiten aus kreditähnlichen Rechtsgeschäften	Verbindlichkeiten aus kreditähnlichen Rechtsgeschäften	Verbindlichkeiten aus kreditähnlichen Rechtsgeschäften

Produkt 28101 Vereinsförderung

Zuschüsse an Vereine für investive Maßnahmen

	2022	2023	2024	2025
Auszahlung €	3.000	3.000	3.000	3.000
	Allgemeinmittel	Allgemeinmittel	Allgemeinmittel	Allgemeinmittel

Produkt 36506 Förderung anderer Träger

Kinder- und Familienhaus „maia“

	2022	2023	2024	2025
Auszahlung €	51.000			
	Erneuerung Zaun –			

	3.000,00 € Erweiterung Küche – 48.000,00 €			
--	--	--	--	--

Produkt 36603 Sonstige Einrichtungen der Jugendarbeit

Erneuerung Zaun Spielplatz Lange Wiese Wolzhausen

	2022	2023	2024	2025
Auszahlung €	4.000			

Produkt 42101 Allgemeine Sportförderung

Zuschüsse an Vereine für investive Maßnahmen

	2022	2023	2024	2025
Auszahlung €	5.000	5.000	5.000	5.000
	Allgemeinmittel	Allgemeinmittel	Allgemeinmittel	Allgemeinmittel

Produkt 42401 Kommunale Sportstätten

Bolzplatz Dorfcave Oberdieten

	2022	2023	2024	2025
Auszahlung €	2.500			
	Neuanschaffung Ballfangnetz			

Sporthalle Wiesenbach

	2022	2023	2024	2025
Auszahlung €	1.500	17.000		
	Neuanschaffung Fußballtore	Neue Schließtechnik - Transponterssystem		

Produkt 42402 Kommunale Bäder

Neuanschaffung ESD Sicherheits-Schnellschluss-Antrieb für die Chlorgasbehälter bei Chlorgasausbruch

	2022	2023	2024	2025
Auszahlung €	10.000			

Produkt 53101 Straßenbeleuchtung

Erweiterung Straßenbeleuchtung

	2022	2023	2024	2025
Auszahlung €		7.000	10.000	20.000
		Erweiterung Straßen- beleuchtung	Kabelverlegung In der Kehl, OT. Klgb.	Kabelverlegung Heckeweg OT. Wolzh.

Produkt 53103 Windpark Schwarzenberg

Einzahlung Windpark Schwarzenberg GmbH (Tilgung Darlehen)

	2022	2023	2024	2025
Einzahlung € Sachkonto 14500000	Stundung der Tilgung vom 31.03.2021 bis 30.06.2023	222.222	444.445	408.333

Tilgung Kreditaufnahme Windpark Schwarzenberg (Darlehen über 6 Mio. Euro)

Auszahlung € Sachkonto 42073300	Aussetzung der Tilgung vom 30.06.2021 bis 30.06.2023	60.000	120.000	195.000
------------------------------------	---	--------	---------	---------

Produkt 53301 Wasserversorgung**Produkt 53801 Abwasserbeseitigung****Produkt 54101 Gemeindestraßen**

Breidenbach Ulmenstraße

	2022	2023	2024	2025
Einz. € 53301			25.000	
Ausz. € 53301			40.000	
Ausz. € 53801			15.000	
Einz. € 54101			63.000	
Ausz. € 54101			70.000	

Breidenbach Berliner Straße

Ausz. € 53301			60.000	
Einz. € 54101			77.000	
Ausz. € 54101			190.000	

Oberdieten Obere Feldstraße

Ausz. € 53301				140.000
Ausz. € 53801				100.000
Einz. € 54101	54.000			477.000
Ausz. € 54101				570.000

Achenbach Am Felsen (Endausbau)

Ausz. € 53301		15.000		
Ausz. € 53801		25.000		
Ausz. € 54101		35.000		

Wolzhausen Im Bornbachsfeld

Ausz. € 53801	30.000			
Einz. € 54101	27.000			
Ausz. € 54101	35.000			

Wolzhausen Am Eichelsberg

	2022	2023	2024	2025
Ausz. € 53801	15.000			
Einz. € 54101	108.000			
Ausz. € 54101	120.000			

Produkt 53301 Wasserversorgung

Neuanschaffung Geräte

	2022	2023	2024	2025
Auszahlung €	2.000	2.000	2.000	2.000
	Allgemeinmittel	Allgemeinmittel	Allgemeinmittel	Allgemeinmittel

Breidenbach Hauptstraße

Auszahlung €	200.000			
--------------	---------	--	--	--

Optimierung Anschluss Ferienhausgebiet Kleingladenbach

Auszahlung €	50.000			
Die Druckerhöhungsanlage im Ferienhausgebiet ist defekt und wurde notdürftig instandgesetzt. Da keine Ersatzteile mehr verfügbar sind müsste die Druckerhöhungsanlage erneuert werden. Um dies zu umgehen, soll die Druckerhöhungsanlage stillgelegt werden und ein Neuanschluss des Ferienhausgebietes an die Falleitung des Hochbehälters Hornhecke erfolgen. Dadurch wird der Wasserdruck erhöht und eine Druckerhöhung entbehrlich.				

Produkt 54101 Gemeindestraßen

Pauschale Investitionszuweisungen Land

	2022	2023	2024	2025
Einzahlung €	32.000	24.000	24.000	24.000

Wolzhausen Frankenwiese

Einzahlung €	45.000			
Auszahlung €	50.000			
Ausbau als Baustraße zur Beseitigung der Oberflächenwasserproblematik				

Wiesenbach Obere Hardt

Einzahlung €		243.000		
Auszahlung €		270.000		

Produkt 54703 Sonstiger ÖPNV

Bau barrierefreier Bushaltestellen

	2022	2023	2024	2025
Einzahlung €		30.000	Zuschuss Land	
Auszahlung €		50.000		

Produkt 55301 Friedhofs- und Bestattungswesen

Neuanschaffung von Betriebsausstattung

	2022	2023	2024	2025
Auszahlung €	5.000			
	Mähroboter FH Niederdieten			

Friedhofskapelle Achenbach – Hessenkasse

Einzahlung €	20.700			
Auszahlung €	23.000			
Austausch Haupteingangstüre, Anstrich Fensterfront, Austausch Elektroheizung				

Eigenanteil Friedhof Oberdieten – Ausbau Obere Feldstraße

Auszahlung €	10.000			50.000
--------------	--------	--	--	--------

Grabkammersysteme Friedhof Kleingladenbach

Auszahlung €	15.000		100.000	
	Umrüstung Rasen- gräber zu Reihen- gräber			

Produkt 55401 Naturschutz/Landschaftspflege

Ausgleichsmaßnahmen/Landschaftspflege

	2022	2023	2024	2025
Einzahlung €	14.000	2.000	2.000	2.000
	NBG Auf dem Achen- bach OT Oberdieten			

Produkt 55503 Förderung der Landwirtschaft

Feldwegebau

	2022	2023	2024	2025
Auszahlung €		70.000		40.000
		Laaspher Weg 50.000 Boxbach zum Wald- hotel 20.000		Laaspher Weg 20.000 Boxbach zum Wald- hotel 20.000

Produkt 57301 Bürgerhäuser, Dorfgemeinschaftshäuser

Neuanschaffung von Betriebsausstattung

	2022	2023	2024	2025
Auszahlung €	2.000	2.000	2.000	2.000
	Allgemeinmittel	Allgemeinmittel	Allgemeinmittel	Allgemeinmittel

Transpondersystem Bürgerhaus Breidenbach

Auszahlung €		12.000		
--------------	--	--------	--	--

GRUND-

UND

KENNZAHLEN

Produktbereich	04	Kultur und Wissenschaft
Produktebene/gruppe	04272	Büchereien
Produkt	0427201	Büchereien
Produkt	27201	Büchereien

Produktart	Auftragsgrundlage
extern	Beschlüsse der gemeindlichen Gremien

Produktverantwortlicher	Organisationseinheiten
Hauptamtsleiter und Büchereileiter/innen	Hauptamt/Gemeindebüchereien

Produktziel	Zielgruppe(n)
Büchereien demokratisieren den Zugang zum Wissen. Sie sind ein Grundpfeiler einer freiheitlichen, integrativen, aufgeklärten Gesellschaft. Um die Attraktivität unserer Büchereien und die Besucherzahlen zu steigern, ist der Erwerb von digitalen Medien (Hörbücher, E books...) unabdingbar. Eine Erhöhung des Budgets zur Anschaffung eines Fundus ist daher in naher Zukunft erforderlich.	Alle Einwohner/innen

Produktbeschreibung	Leistung
Eine Bücherei ist eine Dienstleistungseinrichtung, die ihren Benutzern Zugang zu Wissen vermittelt. Büchereien sammeln, erschließen, bewahren und machen Informationen verfügbar. Zumeist geschieht dies durch die Bereitstellung von Medien, digitalen Inhalten und Dienstleistungen. Momentan werden in unseren Büchereien fast ausschließlich Bücher bereitgestellt und ausgeliehen.	Beschaffung, Bereitstellung und Ausleihe von Büchern für alle Altersgruppen; Aktualisierung, Neubeschaffung sowie Buchpflege; Katalogisierung und Aufbewahrung der Bücher; Inventarisierung; Statistische Auswertungen

Grundzahlen	Einheit	Ergebnis 2020	Plan 2021	Plan 2022	Plan 2023	Plan 2024	Plan 2025
Anzahl Besucher gesamt	Anzahl	333	607	930	930	930	930
Anzahl Besucher Bücherei Achenbach	Anzahl	50	100	120	120	120	120
Anzahl Besucher Bücherei Breidenbach	Anzahl	68	150	200	200	200	200
Anzahl Besucher Bücherei Kleingladenbach	Anzahl	32	60	110	110	110	110
Anzahl Besucher Bücherei Niederdieten	Anzahl	109	200	300	300	300	300
Anzahl Besucher Bücherei Oberdieten	Anzahl	9	20	100	100	100	100
Anzahl Besucher Bücherei Wiesenbach	Anzahl	35	40	50	50	50	50
Anzahl Besucher Bücherei Wolzhausen	Anzahl	30	37	50	50	50	50
Anzahl Monate	Anzahl	12	12	12	12	12	12
Ausgeliehene Bücher gesamt	Anzahl	1.825	2.560	3.300	3.300	3.300	3.300
Ausgeliehene Bücher Achenbach	Anzahl	108	200	300	300	300	300
Ausgeliehene Bücher Breidenbach	Anzahl	616	800	1.000	1.000	1.000	1.000
Ausgeliehene Bücher Kleingladenbach	Anzahl	65	200	300	300	300	300
Ausgeliehene Bücher Niederdieten	Anzahl	302	500	600	600	600	600
Ausgeliehene Bücher Oberdieten	Anzahl	17	50	100	100	100	100
Ausgeliehene Bücher Wiesenbach	Anzahl	410	410	450	450	450	450
Ausgeliehene Bücher Wolzhausen	Anzahl	307	400	550	550	550	550

Kennzahlen	Einheit	Ergebnis 2020	Plan 2021	Plan 2022	Plan 2023	Plan 2024	Plan 2025
Ausgeliehene Bücher gesamt	Anzahl	152	213	275	275	275	275
Ausgeliehene Bücher Achenbach mtl.	Anzahl	9	17	25	25	25	25
Ausgeliehene Bücher Breidenbach mtl.	Anzahl	51	67	83	83	83	83
Ausgeliehene Bücher Kleingladenbach mtl.	Anzahl	5	17	25	25	25	25
Ausgeliehene Bücher Niederdieten mtl.	Anzahl	25	42	50	50	50	50
Ausgeliehene Bücher Oberdieten mtl.	Anzahl	1	4	8	8	8	8
Ausgeliehene Bücher Wiesenbach mtl.	Anzahl	34	34	38	38	38	38
Ausgeliehene Bücher Wolzhausen mtl.	Anzahl	26	33	46	46	46	46
Besucher Bücherei Achenbach mtl.	Anzahl	4	8	10	10	10	10
Besucher Bücherei Breidenbach mtl.	Anzahl	6	13	17	17	17	17
Besucher Bücherei Kleingladenbach mtl.	Anzahl	3	5	9	9	9	9
Besucher Bücherei Niederdieten mtl.	Anzahl	9	17	25	25	25	25
Besucher Bücherei Oberdieten mtl.	Anzahl	1	2	8	8	8	8
Besucher Bücherei Wiesenbach mtl.	Anzahl	3	3	4	4	4	4

Produktbereich 04 Kultur und Wissenschaft
 Produktebene/gruppe 04272 Büchereien
 Produkt 0427201 Büchereien
 Produkt 27201 Büchereien

Kennzahlen	Einheit	Ergebnis 2020	Plan 2021	Plan 2022	Plan 2023	Plan 2024	Plan 2025
Besucher Bücherei Wolzhausen mtl.	Anzahl	3	3	4	4	4	4
Besucher Büchereien gesamt	Anzahl	28	51	78	78	78	78

Produktbereich	06	Kinder-, Jugend- und Familienhilfe
ProduktEbene/gruppe	06365	Kinderbetreuung in Kindertagesstätten
Produkt	0636506	Förderung anderer Träger
Produkt	36506	Förderung anderer Träger

Produktart	Auftragsgrundlage
extern	KJHG, Landesgesetze

Organisationseinheiten
Hauptamt/Kita Oberdieten/"maia"-Evangelisches Kinder- und Familienhaus Breidenbach

Produktziel	Zielgruppe(n)
Die Gemeinde Breidenbach übernimmt den Großteil der Kosten für Bildung, Betreuung und Erziehung durch finanzielle Förderung Dritter. Der erreichte hohe Qualitätsstandard soll auch zukünftig gehalten werden. Ziel ist es allen Kindern, die gesetzlich einen Anspruch auf einen Betreuungsplatz haben, gerecht zu werden. Dies ist zurzeit noch überwiegend möglich, aber in naher Zukunft wird ein weiterer Aus-/Umbau erforderlich werden.	Kinder und deren Familien

Produktbeschreibung	Leistung
Förderung von Kinderbetreuung in Tageseinrichtungen kirchlicher Träger	Bereitstellung von finanziellen Mitteln an Dritte, die Leistungen im Bereich der Betreuung von Kindern erbringen. Das Familienhaus "maia" Breidenbach und die Kita Oberdieten werden den sich ständig ändernden Bedürfnissen und Anforderungen, sowohl räumlich als auch personell, angepasst.

Grundzahlen	Einheit	Ergebnis 2020	Plan 2021	Plan 2022	Plan 2023	Plan 2024	Plan 2025
Besetzte Plätze Kita "maia"	Anzahl	190	190	190	190	190	190
Besetzte Plätze Kita Oberdieten	Anzahl	92	92	92	92	92	92
Besetzte Plätze gesamt	Anzahl	282	282	282	282	282	282
Genehmigte Plätze Kita "maia"	Anzahl	201	201	201	201	201	201
Genehmigte Plätze Kita Oberdieten	Anzahl	95	95	95	95	95	95
Genehmigte Plätze gesamt	Anzahl	296	296	296	296	296	296
Gesamtaufwand	Euro	-1.898.964,11	-2.207.184,00	-2.338.177,00	-2.449.296,00	-2.537.447,00	-2.604.944,00
Gesamtertrag	Euro	530.941,03	536.773,00	651.912,00	611.912,00	606.911,00	616.911,00

Kennzahlen	Einheit	Ergebnis 2020	Plan 2021	Plan 2022	Plan 2023	Plan 2024	Plan 2025
Aufwand je Kita-Platz gesamt		-4.622	-5.643	-5.697	-6.207	-6.522	-6.716
Auslastungsgrad Kita "maia"		94,53	94,53	94,53	94,53	94,53	94,53
Auslastungsgrad Kita Oberdieten		96,84	96,84	96,84	96,84	96,84	96,84
Auslastungsgrad Kita's		95,27	95,27	95,27	95,27	95,27	95,27

Produktbereich	08	Sportförderung
Produktebene/gruppe	08424	Sportstätten und Bäder
Produkt	0842401	Kommunale Sportstätten
Produkt	42401	Kommunale Sportstätten

Produktart	Auftragsgrundlage
extern	Beschlüsse der gemeindlichen Gremien

Organisationseinheiten
Hauptamt/Bauamt/DLB

Produktziel	Zielgruppe(n)
Die Gemeinde Breidenbach unterhält eine Vielzahl von Sportstätten und -anlagen. Deren Unterhaltung und Bestandsicherung ist eine große finanzielle Herausforderung, die es auch zukünftig zu bewältigen gilt. Ziel ist es, alle Sportstätten zu erhalten, da die Nachfrage groß und die Auslastung, insbesondere der Sporthallen, hoch ist. Die Hallen werden sowohl von Vereinen, Verbänden, der VHS, privaten Nutzern, den Schulen und den Kindertagesstätten genutzt.	Sporttreibende; Sportvereine; Schulkinder; Allgemeinheit

Produktbeschreibung	Leistung
Bereitstellung und Betrieb einer Vielzahl von Sportstätten und -anlagen	Bau, Um- und Ausbau, Bewirtschaftung und Unterhaltung von Sportplätzen, Bolzplätzen, Sporthallen u.ä.

Grundzahlen	Einheit	Ergebnis 2020	Plan 2021	Plan 2022	Plan 2023	Plan 2024	Plan 2025
BGF (Bruttogrundfläche) Sporthallen	m ²	1.912	1.912	1.912	1.912	1.912	1.912
Belegungszeiten Sporthalle Breidenbach	Stunden	78,00	78,00	80,00	80,00	80,00	80,00
Belegungszeiten Sporthalle Oberdieten	Stunden	48,00	48,00	50,00	50,00	50,00	50,00
Belegungszeiten Sporthalle Wiesenbach	Stunden	31,00	31,00	35,00	36,00	36,00	36,00
Belegungszeiten Sporthallen gesamt	Stunden	157,00	157,00	165,00	166,00	166,00	166,00
Betriebsaufwand	Euro	-27.570,55	-35.400,00	-37.700,00	-37.800,00	-34.650,00	-33.900,00
Gesamtaufwand	Euro	-372.357,89	-273.696,00	-265.012,00	-260.326,00	-263.872,00	-256.568,00
Gesamtertrag	Euro	41.872,94	54.486,00	53.903,00	53.707,00	53.707,00	53.674,00
Max. Öffnungsz. Sporthalle Breidenbach	Stunden	84,00	84,00	84,00	84,00	84,00	84,00
Max. Öffnungsz. Sporthalle Oberdieten	Stunden	76,00	76,00	76,00	76,00	76,00	76,00
Max. Öffnungsz. Sporthalle Wiesenbach	Stunden	84,00	84,00	84,00	84,00	84,00	84,00
Max. Öffnungsz. Sporthallen gesamt	Stunden	244,00	244,00	244,00	244,00	244,00	244,00
Unterhaltungsaufwand	Euro	-163.172	-35.500	-28.500	-24.000	-30.000	-24.000

Kennzahlen	Einheit	Ergebnis 2020	Plan 2021	Plan 2022	Plan 2023	Plan 2024	Plan 2025
Auslastungsquote Sporthalle gesamt wö.	Prozent	64,34	64,34	67,62	68,03	68,03	68,03
Auslastungsquote Sporthalle Breidenbach wö.	Prozent	92,86	92,86	95,24	95,24	95,24	95,24
Auslastungsquote Sporthalle Oberdieten wö.	Prozent	63,16	63,16	65,79	65,79	65,79	65,79
Auslastungsquote Sporthalle Wiesenbach wö.	Prozent	36,90	36,90	41,67	42,86	42,86	42,86
Bewirtschaftungsaufwand je qm	Euro	-14,42	-18,51	-19,72	-19,77	-18,12	-17,73
Kostendeckungsgrad	Prozent	-11,25	-19,91	-20,34	-20,63	-20,35	-20,92
Unterhaltungsaufwand je qm	Euro	-85,34	-18,57	-14,91	-12,55	-15,69	-12,55

Produktbereich	13	Natur- und Landschaftspflege
Produktebene/gruppe	13553	Friedhofs- und Bestattungswesen
Produkt	1355301	Friedhofs- und Bestattungswesen
Produkt	55301	Friedhofs- und Bestattungswesen

Produktart	Auftragsgrundlage
extern	gemeindliche Satzungen

Organisationseinheiten
Ordnungsamt/Bauamt/DLB

Produktziel	Zielgruppe(n)
Bereitstellung von Grabstätten und Bestattung Verstorbener in einem angemessenen Rahmen. Wichtig ist auch die Erweiterung und Anpassung der Bestattungsarten. Ziel ist außerdem, den Kostendeckungsgrad, der zurzeit bei 50 % liegt, kontinuierlich zu erhöhen.	Angehörige von Verstorbenen; Trauernde; Allgemeinheit

Produktbeschreibung	Leistung
Abwicklung von Sterbefällen; Bereitstellung von Grabstätten als Erd- und Urnengräber sowie Rasengräbern auf den gemeindlichen Friedhöfen; Vergabe und Berechnung der Grabstätten; Belegungspläne; Beauftragung Dienstleistungsbetrieb; Friedhofs- und Grünflächenpflege; Erteilung von Grabmahlgenehmigungen	Unterhaltung von Friedhofskapellen, Sargkammern und Urnenwänden; Anlage, Erweiterung und Unterhaltung von Friedhöfen; Bereitstellung von Grabstätten in Form von Reihen- und Wahlgräbern, Baumbestattungen sowie anonymen Gräbern; Überprüfung der Friedhoffssatzung; Vergabe von Nutzungsrechten; Erteilung von Genehmigungen; Grabmale sichern; Gedenkfeiern organisieren; Verfüllung von Grabstätten und ggf. Abräumen von Kränzen; Organisation von Einsegnungen

Grundzahlen	Einheit	Ergebnis 2020	Plan 2021	Plan 2022	Plan 2023	Plan 2024	Plan 2025
Gesamtaufwand	Euro	-233.153,56	-368.731,00	-262.350,00	-251.119,00	-240.429,00	-179.745,00
Gesamtertrag	Euro	70.639,17	74.476,00	82.890,00	74.963,00	74.963,00	74.949,00

Kennzahlen	Einheit	Ergebnis 2020	Plan 2021	Plan 2022	Plan 2023	Plan 2024	Plan 2025
Kostendeckungsgrad	Prozent	-30,30	-20,20	-31,60	-29,85	-31,18	-41,70

Produktbereich	15	Wirtschaft und Tourismus
Produktenebene/gruppe	15573	Allgemeine Einrichtungen/Unternehmen
Produkt	1557301	Bürgerhäuser, Dorfgemeinschaftshäuser
Produkt	57301	Bürgerhäuser, Dorfgemeinschaftshäuser

Produktart	Auftragsgrundlage
intern/extern	Beschlüsse der gemeindlichen Gremien

Organisationseinheiten
Bauamt/Hauptamt/DLB

Produktziel	Zielgruppe(n)
Die Unterhaltung und Ausstattung des Bürgerhauses und der Dorfgemeinschaftshäuser ist eine große finanzielle Herausforderung. Die Auslastung der Häuser liegt nur bei durchschnittlich 34 %. Vorrangiges Ziel ist es hier eine höhere Auslastung zu erreichen. Dabei ist die Bereitsstellung von Technik und freiem WLAN eine wichtige Voraussetzung für zukünftige Vermietungen. Eine vermehrte Nutzung der öffentlichen Gebäude u.a. als Schulungsräume wird angestrebt. Denn nur eine vermehrte kommerzielle Nutzung führt zu einer Erhöhung der Erträge. Sollte dieses Ziel in den nächsten Jahren nicht erreicht werden, ist die Reduzierung des Gebäudebestandes unausweichlich.	Eigene Bevölkerung

Produktbeschreibung	Leistung
Unterhaltung öffentlicher gemeindlicher Gebäude und deren technischer Ausstattung	Unterhaltung der gemeindlichen Dorfgemeinschaftshäuser und des Bürgerhauses; Verwaltung und Betreuung der Einrichtungen; Bereitstellung der Gebäude und Einrichtungen für die Nutzung durch die Bevölkerung; Abschluss von Mietverträgen

Grundzahlen	Einheit	Ergebnis 2020	Plan 2021	Plan 2022	Plan 2023	Plan 2024	Plan 2025
365 Tage	Anzahl	365	365	365	365	365	365
BGF (Bruttogrundfläche) BGH/DGH's	m²	6.869	6.869	6.869	6.869	6.869	6.869
Betriebsaufwand	Euro	-48.568,23	-60.250,00	-65.330,00	-68.830,00	-65.830,00	-62.330,00
Gesamtaufwand	Euro	-433.031,68	-584.918,00	-600.893,00	-414.076,00	-411.485,00	-407.108,00
Gesamtertrag	Euro	46.701,48	188.349,00	214.738,00	46.288,00	46.287,00	46.290,00
Nutzungen BGH Breidenbach	Anzahl	359	474	546	546	546	548
Nutzungen BGH/DGH's gesamt	Anzahl	591	954	1.506	1.511	1.511	1.523
Nutzungen DGH Achenbach	Anzahl	33	80	160	165	165	165
Nutzungen DGH Kleingladenbach	Anzahl	44	100	200	200	200	200
Nutzungen DGH Niederdieten	Anzahl	22	43	86	86	86	86
Nutzungen DGH Oberdieten	Anzahl	14	86	172	172	172	176
Nutzungen DGH Wiesenbach	Anzahl	97	126	252	252	252	256
Nutzungen DGH Wolzhausen	Anzahl	22	45	90	90	90	92
Unterhaltungsaufwand	Euro	-54.105	-188.730	-211.085	-27.500	-27.500	-27.500
Vermietbare Räume BGH Breidenbach	Anzahl	2	2	2	2	2	2
Vermietbare Räume BGH/DGH's gesamt	Anzahl	12	12	12	12	12	12
Vermietbare Räume DGH Achenbach	Anzahl	1	1	1	1	1	1
Vermietbare Räume DGH Kleingladenbach	Anzahl	2	2	2	2	2	2
Vermietbare Räume DGH Niederdieten	Anzahl	2	2	2	2	2	2
Vermietbare Räume DGH Oberdieten	Anzahl	2	2	2	2	2	2
Vermietbare Räume DGH Wiesenbach	Anzahl	2	2	2	2	2	2
Vermietbare Räume DGH Wolzhausen	Anzahl	1	1	1	1	1	1

Kennzahlen	Einheit	Ergebnis 2020	Plan 2021	Plan 2022	Plan 2023	Plan 2024	Plan 2025
Auslastungsgrad BGH Breidenbach	Prozent	49,18	64,93	74,79	74,79	74,79	75,07
Auslastungsgrad BGH/DGH's gesamt	Prozent	13,49	21,78	34,38	34,50	34,50	34,77
Auslastungsgrad DGH Achenbach	Prozent	9,04	21,92	43,84	45,21	45,21	45,21
Auslastungsgrad DGH Kleingladenbach	Prozent	6,03	13,70	27,40	27,40	27,40	27,40
Auslastungsgrad DGH Niederdieten	Prozent	3,01	5,89	11,78	11,78	11,78	11,78
Auslastungsgrad DGH Oberdieten	Prozent	1,92	11,78	23,56	23,56	23,56	24,11
Auslastungsgrad DGH Wiesenbach	Prozent	13,29	17,26	34,52	34,52	34,52	35,07

Produktbereich	15	Wirtschaft und Tourismus
Produktebene/gruppe	15573	Allgemeine Einrichtungen/Unternehmen
Produkt	1557301	Bürgerhäuser, Dorfgemeinschaftshäuser
Produkt	57301	Bürgerhäuser, Dorfgemeinschaftshäuser

Kennzahlen	Einheit	Ergebnis 2020	Plan 2021	Plan 2022	Plan 2023	Plan 2024	Plan 2025
Auslastungsgrad DGH Wolzhausen	Prozent	6,03	12,33	24,66	24,66	24,66	25,21
Bewirtschaftungsaufwand je qm	Euro	-7,07	-8,77	-9,51	-10,02	-9,58	-9,07
Kostendeckungsgrad	Prozent	-0,11	-0,32	-0,36	-0,11	-0,11	-0,11
Unterhaltungsaufwand je qm	Euro	-7,88	-27,48	-30,73	-4,00	-4,00	-4,00

Produktbereich	16	Allgemeine Finanzwirtschaft
Produktebene/gruppe	16612	Sonstige allgemeine Finanzwirtschaft
Produkt	1661201	Sonstige allgemeine Finanzwirtschaft
Produkt	61201	Sonstige allgemeine Finanzwirtschaft

Produktart	Auftragsgrundlage
intern	Haushaltssatzung mit Haushaltsplan, HGO, GemHVO-Doppik

Organisationseinheiten
Finanzabteilung/Gemeindekasse

Produktziel	Zielgruppe(n)
Wirtschaftliche Verwaltung der vorhandenen und zu beschaffenden Zahlungsmittel.	Verwaltung

Um die Belastung für die nachfolgenden Generationen nicht zu hoch werden zu lassen, muss die Pro-Kopf-Verschuldung im Auge behalten werden. Ziel muss es daher sein, die Verschuldung zu senken.

Produktbeschreibung	Leistung
Sonderrücklagen; Zinserträge; Kosten der Kreditbeschaffung; kalkulatorische Einnahmen;	Aufnahme von Krediten; Vereinnahmung von Zinsen aus Geldanlagen einschl. Kontokorrentverkehr; Zahlung von Zinsen für Kassenkredite und Darlehen

Grundzahlen	Einheit	Ergebnis 2020	Plan 2021	Plan 2022	Plan 2023	Plan 2024	Plan 2025
Anzahl Einwohner	Anzahl	6.677	6.677	6.677	6.677	6.677	6.677
Verbindlichkeiten	Euro	10.083.759,00	9.521.886,02	10.411.532,60	10.049.738,41	9.642.821,42	9.461.878,02

Kennzahlen	Einheit	Ergebnis 2020	Plan 2021	Plan 2022	Plan 2023	Plan 2024	Plan 2025
Pro-Kopf-Verschuldung	Euro	1.510,22	1.426,07	1.559,31	1.505,13	1.444,18	1.417,09

DECKUNGS-

VERMERKE

Deckungsfähigkeit, Deckungsvermerke

Nach § 20 Abs. 1 GemHVO sind die Ansätze der in einem Budget veranschlagten zahlungswirksamen Aufwendungen gegenseitig deckungsfähig.

Das gleiche gilt nach § 20 Abs. 3 GemHVO auch für die in den Teilfinanzhaushalten eines Budgets veranschlagten investiven Auszahlungen.

Darüber hinaus gelten die folgenden besonderen Deckungsvermerke:

Gegenseitige Deckungsfähigkeit bezogen auf den Ergebnishaushalt besteht für alle zahlungswirksamen Personal- und Versorgungsaufwendungen (Kontengruppe 62 – 65).

Im Ergebnishaushalt besteht innerhalb der Produktbereiche für alle zahlungswirksamen Aufwendungen gegenseitige Deckungsfähigkeit.

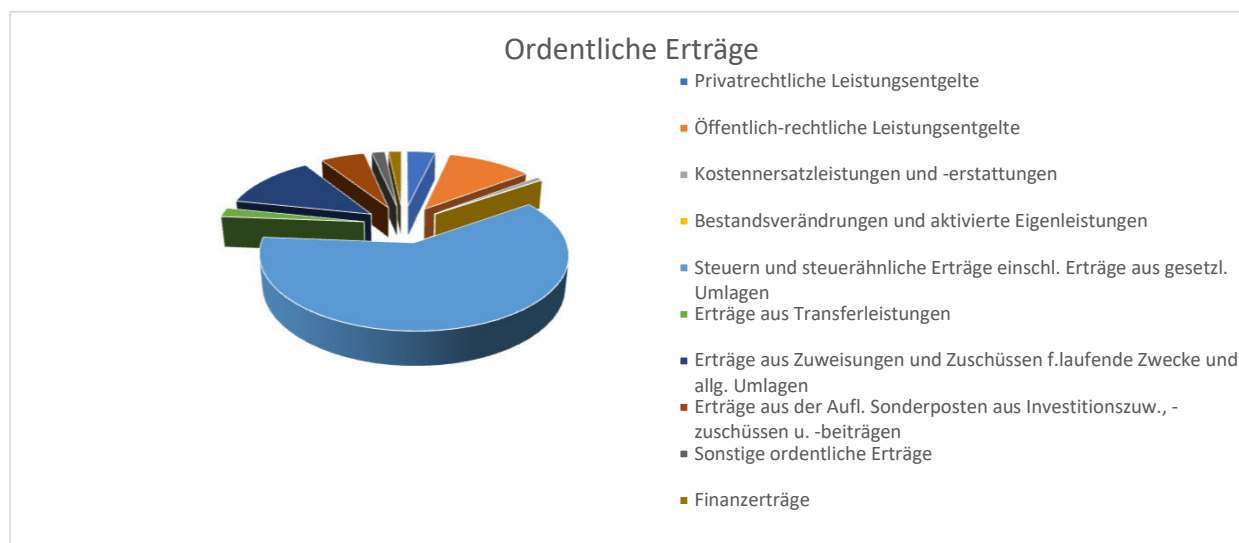
Im Ergebnishaushalt sind alle zahlungswirksamen außerordentlichen Aufwendungen der Produktbereiche 01 – 16 gegenseitig deckungsfähig.

ERGEBNIS-

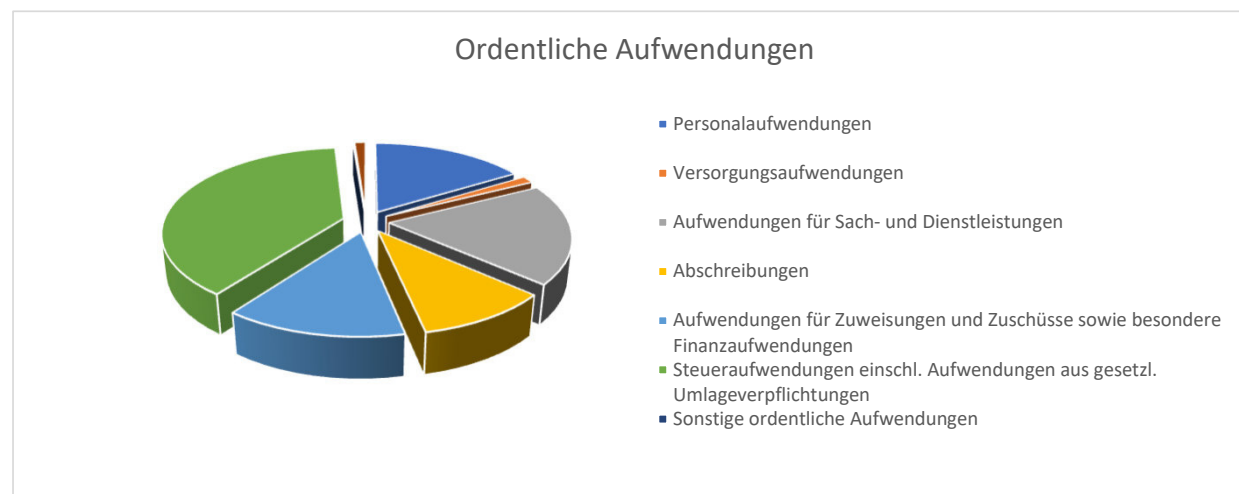
HAUSHALT

Ergebnishaushalt 2022 -kompakt-

Erträge 2022	15.556.176,00 €	
Privatrechtliche Leistungsentgelte	572.150,00 €	3,68%
Öffentlich-rechtliche Leistungsentgelte	1.711.049,00 €	11,00%
Kostennersatzleistungen und -erstattungen	122.926,00 €	0,79%
Bestandsveränderungen und aktivierte Eigenleistungen	0,00 €	0,00%
Steuern und steuerähnliche Erträge einschl. Erträge aus gesetzl. Umlagen	9.453.636,00 €	60,77%
Erträge aus Transferleistungen	321.215,00 €	2,06%
Erträge aus Zuweisungen und Zuschüssen f.laufende Zwecke und allg. Umlagen	1.953.871,00 €	12,56%
Erträge aus der Aufl. Sonderposten aus Investitionszuv., -zuschüssen u. -beiträgen	892.241,00 €	5,74%
Sonstige ordentliche Erträge	266.282,00 €	1,71%
Finanzerträge	262.806,00 €	1,69%



Aufwendungen 2022	15.551.079,00 €	
Personalaufwendungen	2.528.928,00 €	16,26%
Versorgungsaufwendungen	202.074,00 €	1,30%
Aufwendungen für Sach- und Dienstleistungen	2.942.412,00 €	18,92%
Abschreibungen	1.585.836,00 €	10,20%
Aufwendungen für Zuweisungen und Zuschüsse sowie besondere Finanzaufwendungen	2.101.460,00 €	13,51%
Steueraufwendungen einschl. Aufwendungen aus gesetzl. Umlageverpflichtungen	5.999.880,00 €	38,58%
Sonstige ordentliche Aufwendungen	17.306,00 €	0,11%
Zinsen und andere Finanzaufwendungen	173.183,00 €	1,11%



Gemeinde: 00 Gemeinde Breidenbach

Nr.	Konten	Bezeichnung	Haushaltsansatz		Ergebnis des Jahres- abschlusses 2020
			2022	2021	
			- Euro -	- Euro -	- Euro -
1	2	3	4	5	6
1	50	Privatrechtliche Leistungsentgelte	572.150	538.225	540.213,33
		50030000 Umsatzerlöse aus der Überlassung von Gebäuden und Räumen	79.060	77.700	52.857,85
		50040000 Umsatzerlöse aus der Überlassung von Rechten	196.700	196.700	197.524,62
		50060000 Umsatzerlöse aus Holzverkauf	289.590	252.825	282.910,49
		50900000 sonstige Umsatzerlöse	6.800	11.000	6.920,37
2	51	Öffentlich-rechtliche Leistungsentgelte	1.711.049	1.714.176	1.544.620,59
		51000000 öffentlich-rechtliche Verwaltungsgebühren	91.500	83.000	72.354,97
		51100000 öffentlich-rechtliche Benutzungsgebühren	1.519.549	1.511.176	1.358.899,81
		51500000 Erträge aus Bußgeldern und Verwarnungen	100.000	120.000	113.365,81
3	548-549	Kostensatzleistungen und -erstattungen	122.926	293.200	148.388,21
		54800000 Kostenerstattungen vom Bund	0	3.500	7.338,66
		54820000 Kostenerstattungen von Gemeinden (GV)	54.000	29.000	0,00
		54830000 Kostenerstattungen von Zweckverbänden und dgl.	21.000	19.000	22.004,36
		54880000 Kostenerstattungen von übrigen Bereichen	7.926	6.700	22.297,52
		54881000 Kostenerstattungen vom übrigen Bereich (Hausanschlüsse)	40.000	235.000	96.747,67
4	52	Bestandsveränderungen und aktivierte Eigenleistungen	0	0	15.825,00
		52590000 sonstige aktivierte Eigenleistungen	0	0	15.825,00
5	55	Steuern und steuerähnliche Erträge einschließlich Erträge aus gesetzlichen Umlagen	9.453.636	8.720.923	8.255.357,20
		55000000 Gemeindeanteil an der Einkommensteuer	3.638.935	3.396.699	3.391.571,46
		55040000 Gemeindeanteil an der Umsatzsteuer	718.501	825.864	777.840,52
		55510000 Grundsteuer A	21.000	19.230	19.155,01
		55520000 Grundsteuer B	930.000	935.000	934.300,52
		55530000 Gewerbesteuer	4.100.000	3.500.000	3.083.097,24
		55591200 Sonstige Vergnügungssteuer einschl. Spielapparatesteuer	20.000	20.000	25.479,95
		55592000 Hundesteuer	25.200	24.130	23.912,50
6	547	Erträge aus Transferleistungen	321.215	337.618	409.526,39
		54770000 Ausgleichsleistungen nach dem Familienleistungsgesetz	244.535	237.413	232.691,39
		54782000 Erstattung von sozialen Leistungen von Gemeinden (GV)	76.680	100.205	176.835,00
7	540-543	Erträge aus Zuweisungen und Zuschüssen für laufende Zwecke und allgemeine Umlagen	1.953.871	1.815.210	2.402.920,85
		54010100 Schlüsselzuweisungen	1.083.698	776.760	949.694,00
		54010900 sonstige allgemeine Finanzaufweisungen des Landes	930	920	936,20
		54102000 sonstige Zuweisungen des Bundes, LAF, ERP-Sondervermögen	0	137.670	390,00
		54103000 sonstige Zuweisungen des Landes	138.284	248.895	936.787,91
		54103010 sonstige Zuweisungen des Landes - Hessenkasse	201.676	190.557	6.500,00
		54103100 Bedarfszuweisungen des Landes nach FAG, Landesausgleichsstock	0	0	6.000,00
		54109000 sonstige Zuweisungen von übrigen Bereichen	0	0	1.350,14
		54109010 Sonstige Zuweisungen - Solidaritätsfonds Coronahilfe	0	0	17.428,45
		54210000 Zuweisungen für laufende Zwecke vom Land	495.420	434.000	433.481,67
		54220000 Zuweisungen für laufende Zwecke von Gemeinden und Gemeindeverbänden	30.400	23.900	45.774,00
		54230000 Zuweisungen für laufende Zwecke von Zweckverbänden	0	0	1.000,00
		54280000 Zuschüsse für laufende Zwecke von übrigen Bereichen	2.200	1.200	2.226,10
		54301080 Schuldendiensthilfen vom Land - KIP	1.263	1.308	1.352,38
8	546	Erträge aus der Auflösung von Sonderposten aus Investitionszuweisungen, -zuschüssen und Investitionsbeiträgen	892.241	845.539	774.136,55
		54600000 Erträge aus der Auflösung von Sonderposten aus Investitionszuweisungen	286.968	305.068	229.363,00
		54600980 Erträge aus der Auflösung von Sonderposten aus Investitionszuweisungen - KIP	4.847	4.847	4.039,80

Gemeinde: 00 Gemeinde Breidenbach

Nr.	Konten	Bezeichnung	Haushaltsansatz		Ergebnis des Jahresabschlusses 2020
			2022	2021	
			- Euro -	- Euro -	- Euro -
1	2	3	4	5	6
9	53	54600990 Erträge aus der Auflösung von Sonderposten aus Investitionszuweisungen - Konjunkturprogramm	18.118	18.118	18.118,00
		54610000 Erträge aus der Auflösung von Sonderposten aus Investitionszuschüssen vom nicht öffentlichen Bereich	36.174	35.201	34.151,26
		54620000 Erträge aus der Auflösung von Sonderposten aus Investitionsbeiträgen	320.555	339.911	320.731,78
		54630000 Erträge aus der Auflösung von Sonderposten für den Gebührenaussgleich	194.019	110.251	135.589,71
		54690000 Erträge aus der Auflösung von sonstigen Sonderposten aus Investitionen	31.560	32.143	32.143,00
		Sonstige ordentliche Erträge	266.282	235.398	208.033,27
		53000000 Nebenerlöse aus Vermietung und Verpachtung	9.400	9.400	9.191,47
		53020000 Nebenerlöse aus der Abgabe von Energien und Abfällen	1.040	1.500	2.396,74
		53030000 Nebenerlöse aus Veranstaltungen	15.000	15.000	6.105,00
		53091000 Konzessionsabgaben	165.500	167.700	167.185,00
		53099000 andere sonstige Nebenerlöse	14.400	14.700	14.709,40
		53800000 Erträge aus der Herabsetzung und Auflösung von Rückstellungen (außer	60.035	26.191	235,79
		53920000 Erträge aus der Eigenbeteiligung für Wahlleistungen gemäß § 6a HBeihVO	907	907	907,20
		53990000 andere sonstige betriebliche Erträge	0	0	7.302,67
10		Summe der ordentlichen Erträge (Nr. 1 bis 9)	15.293.370	14.500.289	14.299.021,39
11	62, 63, 640-643, 647-649, 65	Personalaufwendungen	-2.528.928	-2.445.854	-2.256.314,40
		62000000 Entgelte für geleistete Arbeitszeit (einschl. tariflicher, vertraglicher oder arbeitsbedingter Zulagen)	-1.686.564	-1.660.639	-1.525.483,78
		62001000 Entgelt für geleistete Arbeitszeit (Gefahrgutüberwachung)	-5.190	-5.000	-4.737,24
		62011000 Leistungsentgelt nach TVöD	-31.768	-28.866	-27.816,33
		62012000 Entgelte - Fahrradleasing	-1.475	0	0,00
		63000000 Dienst-, Amtsbezüge einschl. tariflicher, vertraglicher oder arbeitsbedingter Zulagen	-170.340	-166.494	-168.555,22
		63011000 Leistungsentgelt Beamte	-1.103	-1.085	-1.058,64
		64000000 Arbeitgeberanteil zur Sozialversicherung Entgeltbereich Sonstige personalbezogene Zahlungen an Sozialversicherungsträger	-386.091	-345.555	-321.846,64
		64200000 Beiträge zur Berufsgenossenschaft und Unfallversicherung	-44.860	-42.755	-38.782,07
		64700000 Zukunftssicherung / Zusatzversorgung Entgeltbereich	-150.487	-148.210	-127.479,46
		64900000 Beihilfen Bezügebereich	-1.000	-1.000	-884,50
		65300000 Aufwendungen für personenbezogene Versicherungen	-38.500	-34.700	-29.662,32
		65600000 Aufwendungen für Belegschaftsveranstaltungen	-1.550	-1.550	-1.550,00
		65900000 übrige sonstige Personalaufwendungen	-10.000	-10.000	-8.458,20
12	644-646	Versorgungsaufwendungen	-202.074	-240.046	-213.354,41
		64400000 Versorgungsbezüge Beamte	0	-4.900	-7.038,96
		64500000 Aufwendungen Versorgungskassen für Beamte	-111.963	-111.600	-88.086,09
		64600000 Zuführung zu Pensionsrückstellungen (Aktive)	-64.106	-72.618	-65.769,00
		64610000 Zuführung zu Beihilferückstellungen	-9.505	-8.918	-8.392,00
		64620000 Zuführung zu Rückstellungen Altersteilzeit	-16.500	-42.010	-44.068,36
		60,61,67-69	Aufwendungen für Sach- und Dienstleistungen	-2.942.412	-3.708.785
13	60,61,67-69	60100000 Aufwendungen für Büromaterial und Drucksachen der Verwaltung und ähnl. Einrichtungen	-37.850	-40.450	-26.377,79
		60300000 Betriebsstoffe/Verbrauchswerkzeuge	-9.200	-8.700	-7.882,67
		60302000 Anschaffung von Büchern	-2.000	-2.000	-1.906,17
		60510000 Strom	-92.110	-88.650	-86.343,19
		60520000 Gas	-94.350	-86.800	-72.340,80

Gemeinde: 00 Gemeinde Breidenbach

Nr.	Konten	Bezeichnung	Haushaltsansatz		Ergebnis des Jahresabschlusses 2020
			2022	2021	
			- Euro -	- Euro -	- Euro -
1	2	3	4	5	6
		60540000 Heizöl	-47.000	-44.600	-35.545,68
		60550000 Treibstoffe	-37.700	-35.600	-24.815,81
		60560000 Wasser	-10.445	-10.575	-7.326,03
		60562000 Wasserbezug Wasserverband Siegerland	-250.000	-236.000	-230.865,54
		60570000 Abwasser	-8.050	-8.630	-6.378,27
		60610000 Materialaufwand für Gebäude u. Außenanlagen	-22.500	-35.000	-19.969,43
		60620000 Materialaufwand für techn. Anlagen in Betriebsbauten	-5.000	-5.000	-1.094,94
		60630000 Materialaufwand für Einrichtungen und Ausstattungen	-29.800	-34.800	-38.274,60
		60650000 Materialaufwand für Straßen, Wegen, Plätze u.ä.	-7.000	-8.000	-5.704,77
		60690000 sonstiger Materialaufwand für Reparatur und Instandhaltung	-29.000	-29.000	-23.313,90
		60700000 Aufwendungen für Berufskleidung, Arbeitsschutzmittel u. ä.	-27.200	-15.700	-20.690,78
		60710000 Aufwendungen für Berufskleidung u. ä. - Jugendfeuerwehren	-1.000	-2.000	-305,31
		60810000 Reinigungsmaterial	-6.550	-4.550	-5.611,23
		60890000 übriger sonstiger Materialaufwand	-116.935	-176.764	-39.315,50
		60891000 Materialaufwand Ferienspiele	-15.000	-14.000	-8.714,96
		60892000 Materialaufwand Nikolausfeiern u.ä.	-2.000	-2.000	0,00
		60893000 Materialaufwand Personalgewinnung Feuerwehr	0	-2.000	-637,01
		60896000 Materialaufwand Gemeindearchiv	-500	-500	-229,08
		61000000 Fremdleistungen für Erzeugnisse und andere Umsatzleistungen	-138.476	-76.173	-69.340,03
		61010000 Fremdleistungen - Beförsterungskosten	-80.704	-189.871	-171.731,45
		61020000 Fremdleistungen - Holzvermarktung	-23.775	-84.118	-22.865,05
		61310000 Aufwandsentschädigungen für ehrenamtl. Tätige	-43.931	-49.131	-28.461,16
		61390000 sonstige weitere Fremdleistungen	-140.500	-95.500	-53.233,93
		61391000 sonstige weitere Fremdleistungen - Planungsk. Flächennutzungsplan	-15.000	-24.000	-37.512,41
		61392000 sonstige weitere Fremdleistungen - Einebnungskosten	-28.000	-20.000	-20.479,80
		61610000 Instandhaltung der Gebäude und Außenanlagen (Bauunterhaltung)	-48.500	-481.000	-257.758,13
		61611000 Instandhaltung der Gebäude und Außenanlagen (Hessenkasse)	-210.085	-181.730	-98.006,96
		61620000 Instandhaltung von tech. Anlagen in Betriebsbauten	-5.400	-5.400	-1.811,86
		61630000 Instandhaltung von Einrichtungen und Ausstattungen	-30.650	-39.650	-33.600,77
		61631000 Instandhaltung von Einr. und Ausstattung Atemschutzwerkstatt	-14.000	-15.000	-14.472,98
		61632000 Instandhaltung von Einrichtungen und Ausstattungen (Hessenkasse)	-14.000	-10.000	0,00
		61640000 Instandhaltung von Fahrzeugen	-29.500	-32.000	-31.999,07
		61650000 Instandhaltung von Sachanlagen im Gemeingebrauch, Infrastrukturvermögen	-163.000	-189.000	-171.798,61
		61651000 Instandhaltung von Sachanlagen im Gemeingebrauch, Infrastrukturvermögen (Waldwege/Privatwald)	-5.000	-5.000	-5.000,00
		61652000 Instandhaltung von Sachanlagen im Gemeingebrauch, Infrastrukturvermögen (Hausanschlüsse)	-40.000	-223.000	-84.510,39
		61653000 Instandhaltung von Sachanlagen im Gemeingebrauch, Infrastrukturvermögen (Kanalsanierungen EKVO)	-30.000	-15.000	-17.857,18
		61656000 Instandhaltung von Sachanlagen im Gemeingebrauch, Infrastrukturvermögen - Hessenkasse	0	-20.000	0,00
		61660000 Wartungskosten	-28.600	-21.800	-18.108,81
		61661000 Aufwendungen für Kopiergeräte	-6.000	-5.810	-5.641,56
		61690000 sonstige Fremdinstandhaltung	-170.809	-213.881	-85.411,14
		61710000 Aufwendungen für Fremdentorgung	-20.367	-23.347	-31.784,63
		61730000 Fremdreinigung	-14.500	-18.000	-9.293,93
		61790000 andere sonstige Aufwendungen für bezogene Leistungen	-105.500	-92.700	-73.738,37
		67000000 Mieten, Pachten, Erbbauzinsen	-143.899	-141.736	-216.559,00
		67100000 Leasing	-117.456	-120.499	-115.252,89
		67200000 Lizenzen und Konzessionen	-250	-260	-220,39

Gemeinde: 00 Gemeinde Breidenbach

Nr.	Konten	Bezeichnung	Haushaltsansatz		Ergebnis des Jahresabschlusses 2020
			2022	2021	
			- Euro -	- Euro -	- Euro -
1	2	3	4	5	6
		67300000 Gebühren (Rundfunk)	-864	-843	-840,00
		67500000 Bankspesen / Kosten des Geldverkehrs u.d. Kapitalbeschaffung	-3.550	-3.300	-3.112,05
		67720000 Aufwendungen für Steuerberatung und Wirtschaftsprüfung	-24.500	-24.500	-24.499,27
		67800000 Aufwendungen für Aufsichtsrat bzw. Beirat oder dgl.	-35.843	-35.110	-30.657,28
		67810000 Aufwendungen für Parlamentarier	-14.000	-14.000	-8.479,25
		67901000 Aufwendungen für Softwarepflege	-77.120	-79.620	-73.199,70
		68100000 Aufwendungen für Zeitungen und Fachliteratur der Verwaltung und ähnlicher Einrichtungen	-9.000	-9.500	-8.554,23
		68200000 Porto und Versandkosten	-19.000	-24.500	-16.806,20
		68320000 Telefonkosten	-23.512	-19.620	-19.321,00
		68400000 amtliche Bekanntmachungen	-14.500	-15.000	-14.081,16
		68500000 Reisekosten	-2.900	-2.950	-704,56
		68600000 Aufwendungen für Verfügungsmittel Bürgermeister	-3.240	-3.240	-3.250,00
		68601000 Aufwendungen für Verfügungsmittel für Vors. der Gemeindevertretung	-495	-495	0,00
		68610000 Aufwendungen für Öffentlichkeitsarbeit	-2.000	-2.000	-8.403,18
		68620000 Aufwendungen für Gästebewirtung (Repräsentation)	-8.000	-9.500	-3.120,03
		68690000 sonstige Aufwendungen für Repräsentation	-950	-950	0,00
		68691000 Aufwendungen für gemeindliche Veranstaltungen	-2.500	-2.500	-1.387,38
		68710000 Geschenke	-3.700	-3.700	-4.712,92
		68800000 Aufwendungen für Fort-, und Weiterbildung	-27.700	-21.700	-13.040,00
		69000000 Beiträge für gebäudebezogene Versicherungen	-44.724	-43.402	-40.181,41
		69010000 Kfz-Versicherungsbeiträge	-30.653	-30.155	-29.114,15
		69090000 Beiträge für sonstige Versicherungen	-40.099	-38.805	-38.148,21
		69100000 Beiträge zu Wirtschaftsverbänden und Berufsvertretungen, sonstige Vereinigungen	-30.675	-35.220	-28.408,63
		69101000 Beiträge Verein Tierheim Landkreis Marburg-Biedenkopf	-3.195	-2.750	-2.675,60
		69700000 Einstellungen in sonstige Sonderposten	0	0	-98.225,84
		69931000 Lkw-Maut	-600	-500	-345,14
14	66	Abschreibungen	-1.585.836	-1.598.043	-1.425.297,75
		66110000 Abschreibungen auf Konzessionen und andere Schutzrechte	-6.574	-11.512	-14.574,50
		66150000 Abschreibungen auf aktivierte Investitionszuweisungen, -zuschüsse und Investitionsbeiträge	-9.919	-9.830	-9.334,00
		66200000 Abschreibungen auf Gebäude und Gebäudeeinrichtungen, Sachanlagen im Gemeingebrauch und Infrastrukturvermögen	-1.343.516	-1.327.526	-1.164.238,81
		66200990 Abschreibungen auf Gebäude und Gebäudeeinrichtungen, Sachanlagen im Gemeingebrauch und Infrastrukturvermögen - Konjunkturprogramm	-19.366	-19.366	-19.366,00
		66410000 Abschreibungen auf andere Anlagen	-1.625	-1.625	-1.625,00
		66420000 Abschreibungen auf Betriebsausstattung	-111.884	-116.894	-107.201,33
		66430000 Abschreibungen auf Fuhrpark	-81.801	-100.111	-84.719,41
		66450000 Abschreibungen auf Geschäftsausstattung	-11.151	-11.179	-11.031,40
		66710000 Abschreibungen auf Forderungen wegen Uneinbringlichkeit	0	0	-6.525,19
		66730000 Pauschalwertberichtigungen	0	0	-6.682,11
15	71	Aufwendungen für Zuweisungen und Zuschüsse sowie besondere Finanzaufwendungen	-2.101.460	-2.027.460	-1.745.886,59
		71230000 Zuweisungen für laufende Zwecke an Zweckverbände und dergl.	-2.600	-4.600	-2.600,00
		71280000 Zuschüsse für laufende Zwecke an übrige Bereiche	-1.652.010	-1.596.510	-1.318.368,31
		71281000 Zuschüsse für lfd. Zwecke an NABU, Obst- und Gartenbauvereine	-500	-500	-154,00
		71285000 Zuschüsse für lfd. Zwecke an übrige Bereiche - Freistellung Kita-Gebühren	-400.000	-410.000	-396.673,08
		71286000 Zuschüsse für lfd. Zwecke - Solidaritätsfonds Coronahilfe	0	0	-17.428,45
		71720000 sonstige Erstattungen an Gemeinden (GV)	-41.850	-11.850	-10.548,31

Gemeinde: 00 Gemeinde Breidenbach

Nr.	Konten	Bezeichnung	Haushaltsansatz		Ergebnis des Jahresabschlusses 2020
			2022	2021	
			- Euro -	- Euro -	- Euro -
1	2	3	4	5	6
16	73	71770000 sonstige Erstattungen an private Unternehmen	-4.500	-4.000	-114,44
		73532000 Heimateumlage	-5.999.880	-5.831.595	-5.612.477,53
		73541000 Kreisumlage	-249.790	-213.236	-181.883,37
		73542000 Schulumlage	-2.864.289	-2.845.818	-2.786.065,00
		73542000 Schulumlage	-1.975.540	-1.962.800	-1.921.588,00
		73550000 Aufwendungen aus steuerähnlichen Umlagen an Zweckverbände u. dgl.	-508.300	-466.603	-430.255,28
		73801000 Gewerbesteuerumlage	-401.961	-343.138	-292.685,88
17	72	72 Transferaufwendungen	0	0	0,00
18	70,74,76	70,74,76 Sonstige ordentliche Aufwendungen	-17.306	-17.582	-21.772,24
		70200000 Grundsteuer	-11.570	-11.570	-11.366,05
		70300000 Kfz-Steuer	-3.636	-3.912	-3.823,00
		74100000 Körperschaftsteuer	-2.100	-2.100	-6.583,19
19		Summe der ordentlichen Aufwendungen (Nr. 11 bis 18)	-15.377.896	-15.869.365	-14.086.464,07
20		Verwaltungsergebnis (Nr. 10 J. Nr. 19)	-84.526	-1.369.076	212.557,32
21	56,57	56,57 Finanzerträge	262.806	284.470	312.385,60
		56000000 Erträge aus Beteiligungen an verbundenen Unternehmen, mit denen Verträge über Gewinngemeinschaft, Gewinnabführung oder Teilgewinnabführung bestehen	68.000	68.000	74.543,92
		56100000 Erträge aus Beteiligungen an anderen verbundenen Unternehmen	355	350	0,00
		57100000 Bankzinsen	0	0	63,96
		57300000 Bürgschaftsprovisionen	16.551	17.131	17.711,83
		57580000 Erträge aus Kredit-/ Darlehensvergabe an sonstigen inländischen Bereich	162.900	178.989	195.077,78
		57610000 Säumniszuschläge	2.500	2.500	8.736,50
		57620000 Mahngebühren	2.000	2.000	4.225,36
		57630000 Verzinsung von Steuernachforderungen u. -erstattungen	10.000	15.000	11.965,25
		57909000 übrige sonstige Zinsen und ähnliche Erträge	500	500	61,00
22	77	77 Zinsen und andere Finanzaufwendungen	-173.183	-180.685	-190.784,18
		77100000 Bankzinsen	-153.463	-155.364	-165.981,34
		77100980 Bankzinsen - Kommunalinvestitionsprogramm/KIP	-1.263	-1.308	-1.352,38
		77100990 Zinsdienstumlage für die Konjunkturprogramme	-2.500	-9.573	-10.092,00
		77101000 Bankzinsen Gewerbegebiet Oberdieten	-157	-940	-1.775,41
		77200000 Kredit- und Überziehungsprovisionen	0	-1.500	-626,73
		77500000 Zinsen für sonstige Verbindlichkeiten	0	0	-816,67
		77900000 sonstige Zinsen und ähnliche Aufwendungen	-12.000	-12.000	-10.139,65
		77910000 Negativzinsen/Verwarentgelte	-3.800	0	0,00
23		Finanzergebnis (Nr. 21 J. Nr. 22)	89.623	103.785	121.601,42
24		Gesamtbetrag der ordentlichen Erträge (Nr. 10 und Nr. 21)	15.556.176	14.784.759	14.611.406,99
25		Gesamtbetrag der ordentlichen Aufwendungen (Nr. 19 und Nr. 22)	-15.551.079	-16.050.050	-14.277.248,25
26		Ordentliches Ergebnis (Nr. 24 und Nr. 25)	5.097	-1.265.291	334.158,74
27	59	59 Außerordentliche Erträge	55.000	0	210.320,93
		59100000 Erträge aus der Veräußerung von Grundstücken, Gebäuden und Anlagen	0	0	110.996,62
		59120000 Erträge aus der Veräußerung von Vermögensgegenständen	0	0	57.279,36
		59890000 sonstige periodenfremde Erträge	55.000	0	42.044,95
28	79	79 Außerordentliche Aufwendungen	-55.000	0	-115.414,40
		79410000 Verluste aus dem Abgang von Sachanlagen	0	0	-60.009,94
		79700000 periodenfremde Aufwendungen	-55.000	0	-55.404,46

Gemeinde: 00 Gemeinde Breidenbach

Nr.	Konten	Bezeichnung	Haushaltsansatz		Ergebnis des Jahresabschlusses 2020
			2022	2021	
			- Euro -	- Euro -	- Euro -
1	2	3	4	5	6
29		Außerordentliches Ergebnis (Nr. 27 ./I. Nr. 28)	0	0	94.906,53
30		Jahresergebnis (Nr. 26 und Nr. 29)	5.097	-1.265.291	429.065,27
		Nachrichtlich:			
		Summe der vorgetragenen Jahresfehlbeträge	0	0	0,00

*** Ende der Liste "Ergebnishaushalt"

TEIL-

ERGEBNIS-

HAUSHALTE

Produktbereich	01	Innere Verwaltung
Produktebene/gruppe	01111	Verwaltungssteuerung/-service
Produkt	0111101	Unterstützung der Verwaltungsführung, Gemeindliche Gremien, Öffentlichkeitsarbeit
Produkt	11101	Unterstützung der Verwaltungsführung, Gemeindliche Gremien, Öffentlichkeitsarbeit

Produktart	Auftragsgrundlage
intern/extern	HGO, Hauptsatzung, Geschäftsordnung
Produktziel	Organisationseinheiten
Organisation und Dokumentation kommunaler Willensbildung; Gewährleistung der erforderlichen Informationssteuerung und -verarbeitung; Einheitliche Darstellung der Gemeinde nach außen	Hauptamt
Produktbeschreibung	Zielgruppe(n)
Unterstützung und Betreuung der Gremien und deren Mandatsträger; Kommunalverfassung/Ortsrecht; regelmäßige Aufbereitung und Weitergabe von Informationen; Vorbereitung und Durchführung von Empfängen und Veranstaltungen der Gemeinde	Allgemeinheit; Verwaltung; Medien und Öffentlichkeit
Leistung	
	Einladung, organisatorische Betreuung sowie Protokollierung von Sitzungen; Erstellung und Zusammenstellung von Beratungsunterlagen; Organisation und Dokumentation von Sitzungen sonstiger Gremien wie z. B. Ausschüsse, Ausländerbeirat, Ortsbeirat, Kommissionen; formale Kontrolle der Durchführung von Beschlüssen (Beschlussüberwachung); Abrechnung von Fraktionszuschüssen; Abrechnung von Aufwandsentschädigungen für ehrenamtlich Tätige; Bearbeitung grundsätzlicher Angelegenheiten der Kommunalverfassung, Satzungen usw.; Öffentlichkeitsarbeit und Repräsentation; Beschaffung und Überreichung von Ehrengeschenken

Nr.	Konten	Bezeichnung	Haushaltsansatz		Ergebnis des Jahresabschlusses 2020
			2022	2021	
			- Euro -	- Euro -	- Euro -
1	2	3	4	5	6
1		Ordentliche Erträge			
4	548-549	Kostenersatzleistungen und -erstattungen	2.926	1.200	1.200,00
		54880000 Kostenerstattungen von übrigen Bereichen	2.926	1.200	1.200,00
10	53	Sonstige ordentliche Erträge	30.752	27.098	1.142,99
		53800000 Erträge aus der Herabsetzung und Auflösung von Rückstellungen (außer	29.845	26.191	235,79
		53920000 Erträge aus der Eigenbeteiligung für Wahlleistungen gemäß § 6a HBeihVO	907	907	907,20
11	=	Summe der ordentlichen Erträge	33.678	28.298	2.342,99
12		Ordentliche Aufwendungen			
13	62, 63, 640-643, 647-649, 65	Personalaufwendungen	-257.524	-237.560	-223.048,10
		62000000 Entgelte für geleistete Arbeitszeit (einschl. tariflicher, vertraglicher oder arbeitsbedingter Zulagen)	-64.991	-53.054	-38.104,83
		62011000 Leistungsentgelt nach TVöD	-1.218	-985	-585,91
		62012000 Entgelte - Fahrradleasing	-340	0	0,00
		63000000 Dienst-, Amtsbezüge einschl. tariflicher, vertraglicher oder arbeitsbedingter Zulagen	-170.340	-166.494	-168.555,22
		63011000 Leistungsentgelt Beamte	-1.103	-1.085	-1.058,64
		64000000 Arbeitgeberanteil zur Sozialversicherung Entgeltbereich Sonstige personalbezogene Zahlungen an Sozialversicherungsträger	-13.573	-11.078	-11.795,01
		64700000 Zukunftssicherung / Zusatzversorgung Entgeltbereich	-5.959	-4.864	-2.948,49
14	644-646	Versorgungsaufwendungen	-185.574	-198.036	-169.286,05
		64400000 Versorgungsbezüge Beamte	0	-4.900	-7.038,96
		64500000 Aufwendungen an Pensions- und Unterstützungskassen	-111.963	-111.600	-88.086,09
		64600000 Zuführung zu Pensionsrückstellungen (Aktive)	-64.106	-72.618	-65.769,00
		64610000 Zuführung zu Beihilferückstellungen	-9.505	-8.918	-8.392,00
15	60,61, 67-69	Aufwendungen für Sach- und Dienstleistungen	-75.602	-76.395	-68.254,01

Produktbereich	01	Innere Verwaltung
ProduktEbene/gruppe	01111	Verwaltungssteuerung/-service
Produkt	0111101	Unterstützung der Verwaltungsführung, Gemeindliche Gremien, Öffentlichkeitsarbeit
Produkt	11101	Unterstützung der Verwaltungsführung, Gemeindliche Gremien, Öffentlichkeitsarbeit

Nr.	Konten	Bezeichnung	Haushaltsansatz		Ergebnis des Jahresabschlusses 2020
			2022	2021	
			- Euro -	- Euro -	- Euro -
1	2	3	4	5	6
		60550000 Treibstoffe	-2.400	-2.400	-2.443,86
		61640000 Instandhaltung von Fahrzeugen	-1.000	-2.000	-787,51
		67100000 Leasing	-6.526	-5.400	-4.638,90
		67800000 Aufwendungen für Aufsichtsrat bzw. Beirat oder dgl.	-35.843	-35.110	-30.657,28
		67810000 Aufwendungen für Parlamentarier	-14.000	-14.000	-8.479,25
		68500000 Reisekosten	-800	-800	-318,14
		68600000 Aufwendungen für Verfügungsmittel Bürgermeister	-3.240	-3.240	-3.250,00
		68601000 Aufwendungen für Verfügungsmittel für Vors. der Gemeindevertretung	-495	-495	0,00
		68610000 Aufwendungen für Öffentlichkeitsarbeit	-2.000	-2.000	-8.403,18
		68620000 Aufwendungen für Gästebewirtung (Repräsentation)	-5.000	-6.500	-3.087,83
		68690000 sonstige Aufwendungen für Repräsentation	-950	-950	0,00
		68710000 Geschenke	-1.500	-1.500	-4.339,64
		69010000 Kfz-Versicherungsbeiträge	-1.812	-2.000	-1.848,42
		69090000 Beiträge für sonstige Versicherungen	-36	0	0,00
20	70,74,76	Sonstige ordentliche Aufwendungen	-436	-300	-216,00
		70300000 Kfz-Steuer	-436	-300	-216,00
21	=	Summe der ordentlichen Aufwendungen	-519.136	-512.291	-460.804,16
22	=	Verwaltungsergebnis	-485.458	-483.993	-458.461,17
26	=	Ordentliches Ergebnis (Verwaltungsergebnis und Finanzergebnis)	-485.458	-483.993	-458.461,17
28	79	Außerordentliche Aufwendungen	0	0	-31,86
		79700000 periodenfremde Aufwendungen	0	0	-31,86
29	=	Außerordentliches Ergebnis	0	0	-31,86
30	=	Jahresergebnis vor internen Leistungsbeziehungen (ordentliches Ergebnis und außerordentliches Ergebnis)	-485.458	-483.993	-458.493,03
31	95	Erlöse aus internen Leistungsbeziehungen	108.996	132.041	109.843,66
		95100000 Erlös aus interner Leistungsverrechnung	108.996	132.041	109.843,66
32	96	Kosten aus internen Leistungsbeziehungen	-36.638	-29.873	-35.492,77
		96100000 Kosten aus interner Leistungsverrechnung	-35.130	-24.900	-34.031,77
		96100100 ILV Leistungen des Dienstleistungsbetriebs	-1.508	-4.973	-1.461,00
33	=	Ergebnis der internen Leistungsbeziehungen	72.358	102.168	74.350,89
34	=	Jahresergebnis nach internen Leistungsbeziehungen	-413.100	-381.825	-384.142,14

Produktbereich	01	Innere Verwaltung
Produktebene/gruppe	01111	Verwaltungssteuerung/-service
Produkt	0111102	Zentrale Steuerung, Controlling
Produkt	11102	Zentrale Steuerung, Controlling

Produktart	Auftragsgrundlage
intern/extern	HGO, Dienstanweisungen

Organisationseinheiten
Hauptamt

Produktziel	Zielgruppe(n)
Optimierung der Verwaltungsabläufe; Gewährleistung eines rechtmäßigen, einheitlichen und angemessenen Verwaltungshandelns; Durchsetzung der Rechtsposition der Gemeinde; Wahrnehmung der Interessen aller Bediensteten der Gemeinde Breidenbach; Sicherstellung der Leistungsfähigkeit der Verwaltung	Gemeindevertretung; Bürgerinnen und Bürger; Verwaltung und Verwaltungsführung

Produktbeschreibung	Leistung
Kontraktmanagement; Formulierung von Vereinbarungen zwischen Verwaltungsführung und Fachdienststellen; Informationsmanagement; Datenschutz; Allgemeine Rechtsangelegenheiten; Strategien und Handlungsrahmen zur Organisation der gesamten Verwaltung; Förderung der Gleichstellung von Frauen	Bearbeitung grundsätzlicher organisatorischer Angelegenheiten der Gemeindeverwaltung; Bearbeitung von Kontrakten zwischen Verwaltungsführung und Fachdienststellen mit Zielvereinbarungen; rechtliche Beratung der gesamten Verwaltung und Verantwortlichkeit bei der Beauftragung Dritter in Rechtsfragen; Erstellung rechtlicher Stellungnahmen und Gutachten; Durchführung und Überwachung der rechtlichen Bestimmungen des Datenschutzes

Nr.	Konten	Bezeichnung	Haushaltsansatz		Ergebnis des Jahresabschlusses 2020
			2022	2021	
			- Euro -	- Euro -	- Euro -
1	2	3	4	5	6
12		Ordentliche Aufwendungen			
13	62, 63, 640-643, 647-649, 65	Personalaufwendungen	-25.200	-25.200	-23.613,86
		64200000 Beiträge zur Berufsgenossenschaft und Unfallversicherung	-25.200	-25.200	-23.613,86
15	60,61, 67-69	Aufwendungen für Sach- und Dienstleistungen	-48.650	-47.500	-45.577,01
		69090000 Beiträge für sonstige Versicherungen	-36.650	-35.500	-34.420,74
		69100000 Beiträge zu Wirtschaftsverbänden und Berufsvertretungen, sonstige Vereinigungen	-12.000	-12.000	-11.156,27
21	=	Summe der ordentlichen Aufwendungen	-73.850	-72.700	-69.190,87
22	=	Verwaltungsergebnis	-73.850	-72.700	-69.190,87
26	=	Ordentliches Ergebnis (Verwaltungsergebnis und Finanzergebnis)	-73.850	-72.700	-69.190,87
28	79	Außerordentliche Aufwendungen	0	0	-4,25
		79700000 periodenfremde Aufwendungen	0	0	-4,25
29	=	Außerordentliches Ergebnis	0	0	-4,25
30	=	Jahresergebnis vor internen Leistungsbeziehungen (ordentliches Ergebnis und außerordentliches Ergebnis)	-73.850	-72.700	-69.195,12
32	96	Kosten aus internen Leistungsbeziehungen	-4.874	-4.173	-4.744,29
		96100000 Kosten aus interner Leistungsverrechnung	-4.874	-4.173	-4.744,29
33	=	Ergebnis der internen Leistungsbeziehungen	-4.874	-4.173	-4.744,29
34	=	Jahresergebnis nach internen Leistungsbeziehungen	-78.724	-76.873	-73.939,41

Produktbereich	01	Innere Verwaltung
Produktebene/gruppe	01111	Verwaltungssteuerung/-service
Produkt	0111106	Personalwesen
Produkt	11106	Personalwesen

Produktart	Auftragsgrundlage
intern/extern	HBG, Tarifverträge, ArbeitsschutzG, Frauenförderplan, Vorstandsbeschlüsse
Produktziel	Organisationseinheiten
Strukturen der Personalplanung definieren und entwickeln; einheitliches Beurteilungswesen entwickeln und dessen Anwendung sicherstellen; Vereinbarungen mit dem Personalrat für die gesamte Verwaltung koordinieren und entwickeln	Hauptamt
Produktbeschreibung	Zielgruppe(n)
Personalentwicklung; Personalverwaltung; Personaldienste; Entgeltabrechnung	Gemeindevertretung; Gemeindevorstand; Verwaltung und Verwaltungsführung
	Leistung
	Allgemeine Regelungen für den Personalbereich; Betreuung und Beratung der Mitarbeiter/innen in arbeits- und dienstrechtlichen Fragen; Durchführung der Ausbildung sowie Betreuung der Azubis; Planung, Organisation und Durchführung von Fortbildungsveranstaltungen für die gesamte Gemeindeverwaltung; Bewertungsrichtlinien und Stellenbewertungen entwickeln und deren Einhaltung sicherstellen; Arbeitsschutz und Arbeitsmedizin koordinieren; betriebsärztlicher Dienst; Zusammenarbeit mit dem Personalrat; Führung der Urlaubskartei; Zeiterfassung; Aufstellen eines Stellenplans; Berechnen und Anweisung der Entgelte und sonstige Leistungen für Beamte

Nr.	Konten	Bezeichnung	Haushaltsansatz		Ergebnis des Jahresabschlusses 2020
			2022	2021	
			- Euro -	- Euro -	- Euro -
1	2	3	4	5	6
1		Ordentliche Erträge			
11	=	Summe der ordentlichen Erträge	0	0	0,00
12		Ordentliche Aufwendungen			
13	62, 63, 640-643, 647-649, 65	Personalaufwendungen	-108.015	-97.715	-82.883,38
		62000000 Entgelte für geleistete Arbeitszeit (einschl. tariflicher, vertraglicher oder arbeitsbedingter Zulagen)	-48.485	-43.568	-37.444,72
		62011000 Leistungsentgelt nach TVöD	-908	-806	-692,25
		64000000 Arbeitgeberanteil zur Sozialversicherung Entgeltbereich Sonstige personalbezogene Zahlungen an Sozialversicherungsträger	-10.126	-9.097	-7.223,69
		64700000 Zukunftssicherung / Zusatzversorgung Entgeltbereich	-4.446	-3.994	-2.823,21
		64900000 Beihilfen Bezügebereich	-1.000	-1.000	-884,50
		65300000 Aufwendungen für personenbezogene Versicherungen	-38.500	-34.700	-29.662,32
		65600000 Aufwendungen für Belegschaftsveranstaltungen	-1.550	-1.550	-1.550,00
		65900000 übrige sonstige Personalaufwendungen	-3.000	-3.000	-2.602,69
15	60,61, 67-69	Aufwendungen für Sach- und Dienstleistungen	-24.550	-18.850	-15.826,63
		67901000 Aufwendungen für Softwarepflege	-6.500	-6.800	-6.092,05
		68500000 Reisekosten	-50	-50	0,00
		68800000 Aufwendungen für Fort-, und Weiterbildung	-18.000	-12.000	-9.734,58
21	=	Summe der ordentlichen Aufwendungen	-132.565	-116.565	-98.710,01
22	=	Verwaltungsergebnis	-132.565	-116.565	-98.710,01
26	=	Ordentliches Ergebnis (Verwaltungsergebnis und Finanzergebnis)	-132.565	-116.565	-98.710,01

Produktbereich	01	Innere Verwaltung
Produktebene/gruppe	01111	Verwaltungssteuerung/-service
Produkt	0111106	Personalwesen
Produkt	11106	Personalwesen

Nr.	Konten	Bezeichnung	Haushaltsansatz		Ergebnis des Jahresabschlusses 2020
			2022	2021	
			- Euro -	- Euro -	- Euro -
1	2	3	4	5	6
29	=	Außerordentliches Ergebnis	0	0	0,00
30	=	Jahresergebnis vor internen Leistungsbeziehungen (ordentliches Ergebnis und außerordentliches Ergebnis)	-132.565	-116.565	-98.710,01
31	95	Erlöse aus internen Leistungsbeziehungen	3.667	6.240	3.551,45
		<i>95100000 Erlös aus interner Leistungsverrechnung</i>	3.667	6.240	3.551,45
32	96	Kosten aus internen Leistungsbeziehungen	-70.345	-43.113	-68.231,32
		<i>96100000 Kosten aus interner Leistungsverrechnung</i>	-69.366	-41.379	-67.199,49
		<i>96100100 ILV Leistungen Dienstleistungsbetrieb</i>	-979	-1.734	-948,33
		<i>96100200 ILV Wassermeisterleistungen</i>	0	0	-83,50
33	=	Ergebnis der internen Leistungsbeziehungen	-66.678	-36.873	-64.679,87
34	=	Jahresergebnis nach internen Leistungsbeziehungen	-199.243	-153.438	-163.389,88

Produktbereich	01	Innere Verwaltung
Produktebene/gruppe	01111	Verwaltungssteuerung/-service
Produkt	0111111	Organisatorische Dienstleistungen/EDV, Einrichtungen für die gesamte Verwaltung
Produkt	11111	Organisatorische Dienstleistungen/EDV, Einrichtungen für die gesamte Verwaltung

Produktart	Auftragsgrundlage
intern/extern	Organisationspläne, Bedarfsmeldung
Produktziel	Organisationseinheiten
Sicherstellung einer schnellen, termingerechten und zuverlässigen Versorgung intern und extern; optimale EDV-Unterstützung des Verwaltungshandelns und der Datensicherheit	Hauptamt
Produktbeschreibung	Zielgruppe(n)
Unterstützung der Fachbereiche; Internetdienstleistungen; Einrichtungen für die gesamte Verwaltung; Betrieb und Unterhaltung von EDV-Systemen	Verwaltung und Öffentlichkeit
Leistung	
	Sicherstellung einer zuverlässigen Versorgung mit benötigten Büromaterialien; Bereitstellung und Wartung von Fotokopier-, Telefon- und Faxgeräten; Telefondienst; allgemeine Bürgerinformation; interne und externe Postzustellung sowie Postversand und -verarbeitung; Betrieb und Unterhaltung von EDV-Systemen auf zentralen und dezentralen Rechnersystemen (z. B. interne Netze, Rechenzentrumsanbindung, Bereitstellung von Hard- und Software sowie Anwendungsbetreuung); Gestaltung und Betreuung der Homepage

Nr.	Konten	Bezeichnung	Haushaltsansatz		Ergebnis des Jahresabschlusses 2020
			2022	2021	
			- Euro -	- Euro -	- Euro -
1	2	3	4	5	6
1		Ordentliche Erträge			
2	50	Privatrechtliche Leistungsentgelte	500	700	490,03
		50900000 sonstige Umsatzerlöse	500	700	490,03
4	548-549	Kostensersatzleistungen und -erstattungen	0	0	251,10
		54880000 Kostenerstattungen von übrigen Bereichen	0	0	251,10
8	540-543	Erträge aus Zuweisungen und Zuschüssen für laufende Zwecke und allgemeine Umlagen	0	0	1.000,00
		54230000 Zuweisungen für laufende Zwecke von Zweckverbänden	0	0	1.000,00
9	546	Erträge aus der Auflösung von Sonderposten aus Investitionszuweisungen, -zuschüssen und Investitionsbeiträgen	3.044	0	507,00
		54600000 Erträge aus der Auflösung von Sonderposten aus Investitionszuweisungen	3.044	0	507,00
10	53	Sonstige ordentliche Erträge	14.000	14.300	14.347,00
		53099000 andere sonstige Nebenerlöse	14.000	14.300	14.347,00
11	=	Summe der ordentlichen Erträge	17.544	15.000	16.595,13
12		Ordentliche Aufwendungen			
13	62, 63, 640-643, 647-649, 65	Personalaufwendungen	-17.691	-16.918	-15.444,45
		62000000 Entgelte für geleistete Arbeitszeit (einschl. tariflicher, vertraglicher oder arbeitsbedingter Zulagen)	-12.710	-12.294	-11.508,70
		64000000 Arbeitgeberanteil zur Sozialversicherung Entgeltbereich Sonstige personalbezogene Zahlungen an Sozialversicherungsträger	-3.837	-3.639	-3.184,07
		64700000 Zukunftssicherung / Zusatzversorgung Entgeltbereich	-1.144	-985	-751,68
15	60,61, 67-69	Aufwendungen für Sach- und Dienstleistungen	-94.696	-109.585	-96.862,80
		60100000 Aufwendungen für Büromaterial und Drucksachen der Verwaltung und ähnl. Einrichtungen	-8.000	-8.000	-5.756,07
		60550000 Treibstoffe	-1.800	-1.700	-276,95
		60896000 Materialaufwand Gemeindearchiv	-500	-500	-229,08

Produktbereich	01	Innere Verwaltung
Produktebene/gruppe	01111	Verwaltungssteuerung/-service
Produkt	0111111	Organisatorische Dienstleistungen/EDV, Einrichtungen für die gesamte Verwaltung
Produkt	11111	Organisatorische Dienstleistungen/EDV, Einrichtungen für die gesamte Verwaltung

Nr.	Konten	Bezeichnung	Haushaltsansatz		Ergebnis des Jahresabschlusses 2020
			2022	2021	
			- Euro -	- Euro -	- Euro -
1	2	3	4	5	6
		61630000 Instandhaltung von Einrichtungen und Ausstattungen	-1.500	-2.500	-4.377,97
		61640000 Instandhaltung von Fahrzeugen	-1.500	-1.500	-935,28
		61661000 Aufwendungen für Kopiergeräte	-6.000	-5.810	-5.641,56
		67100000 Leasing	-15.000	-27.600	-22.211,89
		67300000 Gebühren (Rundfunk)	-441	-420	-420,00
		67901000 Aufwendungen für Softwarepflege	-18.000	-16.000	-18.404,38
		68100000 Aufwendungen für Zeitungen und Fachliteratur der Verwaltung und ähnlicher Einrichtungen	-7.500	-8.000	-7.515,19
		68200000 Porto und Versandkosten	-12.000	-15.500	-9.802,27
		68320000 Telefonkosten	-6.500	-5.600	-5.756,70
		68400000 amtliche Bekanntmachungen	-14.500	-15.000	-14.081,16
		69010000 Kfz-Versicherungsbeiträge	-1.455	-1.455	-1.454,30
16	66	Abschreibungen	-16.275	-19.994	-20.938,06
		66110000 Abschreibungen auf Konzessionen und andere Schutzrechte	-6.574	-11.512	-14.574,50
		66450000 Abschreibungen auf Geschäftsausstattung	-9.701	-8.482	-6.363,56
20	70,74,76	Sonstige ordentliche Aufwendungen	-312	-312	-312,00
		70300000 Kfz-Steuer	-312	-312	-312,00
21	=	Summe der ordentlichen Aufwendungen	-128.974	-146.809	-133.557,31
22	=	Verwaltungsergebnis	-111.430	-131.809	-116.962,18
26	=	Ordentliches Ergebnis (Verwaltungsergebnis und Finanzergebnis)	-111.430	-131.809	-116.962,18
29	=	Außerordentliches Ergebnis	0	0	0,00
30	=	Jahresergebnis vor internen Leistungsbeziehungen (ordentliches Ergebnis und außerordentliches Ergebnis)	-111.430	-131.809	-116.962,18
32	96	Kosten aus internen Leistungsbeziehungen	-32.600	-36.964	-31.213,82
		96100000 Kosten aus interner Leistungsverrechnung	-29.515	-35.218	-28.592,72
		96100100 ILV Leistungen des Dienstleistungsbetriebs	-1.981	-774	-1.919,10
		96101000 Kalkulatorische Zinsen	-1.104	-972	-702,00
33	=	Ergebnis der internen Leistungsbeziehungen	-32.600	-36.964	-31.213,82
34	=	Jahresergebnis nach internen Leistungsbeziehungen	-144.030	-168.773	-148.176,00

Produktbereich	01	Innere Verwaltung
Produktebene/gruppe	01111	Verwaltungssteuerung/-service
Produkt	0111113	Liegenschaften
Produkt	11113	Liegenschaften

Produktart	Auftragsgrundlage
intern/extern	Vorgaben bzw. Aufträge der parlamentarischen Gremien, BGB
Produktziel	Organisationseinheiten
Regelung des allgemeinen Grundstücksverkehrs; Schaffung von zweckmäßig gestalteten Grundstücken für die bauliche und sonstige Nutzung	Bauamt/Finanzabteilung
Produktbeschreibung	Zielgruppe(n)
Verwaltung der gemeindeeigenen Liegenschaften (unbebaute Grundstücke, landw. Grundstücke, öffentliche Anlagen); Pachtwesen; Vertragsabwicklungen	Fachämter; intern/extern Grundstückseigentümer; Pächter
	Leistung
	Aushandeln von Grundstücksverträgen; Unterhaltung der öffentlichen Anlagen; Abschluss und Überwachung der Einhaltung von Pachtverträgen; Betriebskostenabrechnungen

Nr.	Konten	Bezeichnung	Haushaltsansatz		Ergebnis des Jahresabschlusses 2020
			2022	2021	
			- Euro -	- Euro -	- Euro -
1	2	3	4	5	6
1		Ordentliche Erträge			
2	50	Privatrechtliche Leistungsentgelte	73.000	73.000	73.126,57
		<i>50040000 Umsatzerlöse aus der Überlassung von Rechten</i>	<i>73.000</i>	<i>73.000</i>	<i>73.126,57</i>
10	53	Sonstige ordentliche Erträge	500	500	0,00
		<i>53000000 Nebenerlöse aus Vermietung und Verpachtung</i>	<i>500</i>	<i>500</i>	<i>0,00</i>
11	=	Summe der ordentlichen Erträge	73.500	73.500	73.126,57
12		Ordentliche Aufwendungen			
15	60,61, 67-69	Aufwendungen für Sach- und Dienstleistungen	-1.420	-1.418	-2.896,63
		<i>60560000 Wasser</i>	<i>-470</i>	<i>-470</i>	<i>-24,02</i>
		<i>60570000 Abwasser</i>	<i>-10</i>	<i>-10</i>	<i>-7,35</i>
		<i>61610000 Instandhaltung der Gebäude und Außenanlagen (Bauunterhaltung)</i>	<i>0</i>	<i>0</i>	<i>-2.308,28</i>
		<i>61790000 andere sonstige Aufwendungen für bezogene Leistungen</i>	<i>-500</i>	<i>-500</i>	<i>-122,90</i>
		<i>67000000 Mieten, Pachten, Erbbauzinsen</i>	<i>-360</i>	<i>-360</i>	<i>-359,90</i>
		<i>69000000 Beiträge für gebäudebezogene Versicherungen</i>	<i>-80</i>	<i>-78</i>	<i>-74,18</i>
20	70,74,76	Sonstige ordentliche Aufwendungen	-8.500	-8.500	-8.298,04
		<i>70200000 Grundsteuer</i>	<i>-8.500</i>	<i>-8.500</i>	<i>-8.298,04</i>
21	=	Summe der ordentlichen Aufwendungen	-9.920	-9.918	-11.194,67
22	=	Verwaltungsergebnis	63.580	63.582	61.931,90
26	=	Ordentliches Ergebnis (Verwaltungsergebnis und Finanzergebnis)	63.580	63.582	61.931,90
27	59	Außerordentliche Erträge	0	0	58.034,36
		<i>59100000 Erträge aus der Veräußerung von Grundstücken, Gebäuden und Anlagen</i>	<i>0</i>	<i>0</i>	<i>1.828,00</i>
		<i>59120000 Erträge aus der Veräußerung von Vermögensgegenständen</i>	<i>0</i>	<i>0</i>	<i>56.206,36</i>
28	79	Außerordentliche Aufwendungen	0	0	-6.219,65
		<i>79410000 Verluste aus dem Abgang von Sachanlagen</i>	<i>0</i>	<i>0</i>	<i>-6.219,65</i>
29	=	Außerordentliches Ergebnis	0	0	51.814,71
30	=	Jahresergebnis vor internen Leistungsbeziehungen (ordentliches Ergebnis und außerordentliches Ergebnis)	63.580	63.582	113.746,61
32	96	Kosten aus internen Leistungsbeziehungen	-77.357	-63.186	-74.975,03
		<i>96100000 Kosten aus interner Leistungsverrechnung</i>	<i>-32.575</i>	<i>-33.205</i>	<i>-31.556,80</i>
		<i>96100100 ILV Leistungen des Dienstleistungsbetriebs</i>	<i>-44.782</i>	<i>-29.580</i>	<i>-43.382,73</i>

Produktbereich 01 Innere Verwaltung
 Produktebene/gruppe 01111 Verwaltungssteuerung/-service
 Produkt 0111113 Liegenschaften
 Produkt 11113 Liegenschaften

Nr.	Konten	Bezeichnung	Haushaltsansatz		Ergebnis des Jahresabschlusses 2020
			2022	2021	
			- Euro -	- Euro -	- Euro -
1	2	3	4	5	6
		96100200 ILV Wassermeisterleistungen	0	-401	-35,50
33	=	Ergebnis der internen Leistungsbeziehungen	-77.357	-63.186	-74.975,03
34	=	Jahresergebnis nach internen Leistungsbeziehungen	-13.777	396	38.771,58

Produktbereich	01	Innere Verwaltung
Produktebene/gruppe	01111	Verwaltungssteuerung/-service
Produkt	0111114	Dienstleistungsbetrieb und Fuhrpark
Produkt	11114	Dienstleistungsbetrieb und Fuhrpark

Produktart	Auftragsgrundlage
intern/extern	Beschlüsse der gemeindlichen Gremien
Produktziel	Organisationseinheiten
Bereitstellung von technischen Dienstleistungen zu wirtschaftlich günstigen Kosten	Bauamt/Bauhof
Produktbeschreibung	Zielgruppe(n)
Technische Unterstützung bei der Bereitstellung von Produkten	Eigene Bevölkerung; Fachdienste der Verwaltung; sonstige Auftraggeber
	Leistung
	Kontrolle und Unterhaltung der Straßen, Wege und Plätze; gärtnerische und handwerkliche Leistungen an allen gemeindlichen Einrichtungen; Fuhrleistungen insbesondere Abfallsammlungen usw.

Nr.	Konten	Bezeichnung	Haushaltsansatz		Ergebnis des Jahresabschlusses 2020
			2022	2021	
			- Euro -	- Euro -	- Euro -
1	2	3	4	5	6
1		Ordentliche Erträge			
4	548-549	Kostensatzleistungen und -erstattungen	0	0	1.061,50
		<i>54880000 Kostenerstattungen von übrigen Bereichen</i>	<i>0</i>	<i>0</i>	<i>1.061,50</i>
5	52	Bestandsveränderungen und aktivierte Eigenleistungen	0	0	15.825,00
		<i>52590000 sonstige aktivierte Eigenleistungen</i>	<i>0</i>	<i>0</i>	<i>15.825,00</i>
9	546	Erträge aus der Auflösung von Sonderposten aus Investitionszuweisungen, -zuschüssen und Investitionsbeiträgen	0	0	0,00
11	=	Summe der ordentlichen Erträge	0	0	16.886,50
12		Ordentliche Aufwendungen			
13	62, 63, 640-643, 647-649, 65	Personalaufwendungen	-765.715	-725.155	-651.365,30
		<i>62000000 Entgelte für geleistete Arbeitszeit (einschl. tariflicher, vertraglicher oder arbeitsbedingter Zulagen)</i>	<i>-555.562</i>	<i>-551.631</i>	<i>-495.338,25</i>
		<i>62011000 Leistungsentgelt nach TVöD</i>	<i>-10.108</i>	<i>-9.953</i>	<i>-9.397,85</i>
		<i>62012000 Entgelte - Fahrradleasing</i>	<i>-455</i>	<i>0</i>	<i>0,00</i>
		<i>64000000 Arbeitgeberanteil zur Sozialversicherung Entgeltbereich Sonstige personalbezogene Zahlungen an Sozialversicherungsträger</i>	<i>-149.279</i>	<i>-113.668</i>	<i>-103.718,59</i>
		<i>64700000 Zukunftssicherung / Zusatzversorgung Entgeltbereich</i>	<i>-50.311</i>	<i>-49.903</i>	<i>-42.910,61</i>
15	60,61, 67-69	Aufwendungen für Sach- und Dienstleistungen	-181.470	-268.036	-166.561,10
		<i>60300000 Betriebsstoffe/Verbrauchswerkzeuge</i>	<i>-3.700</i>	<i>-3.700</i>	<i>-4.789,04</i>
		<i>60510000 Strom</i>	<i>-3.000</i>	<i>-2.700</i>	<i>-2.862,46</i>
		<i>60520000 Gas</i>	<i>-3.500</i>	<i>-3.300</i>	<i>-3.098,17</i>
		<i>60550000 Treibstoffe</i>	<i>-23.000</i>	<i>-21.000</i>	<i>-17.361,33</i>
		<i>60560000 Wasser</i>	<i>-200</i>	<i>-340</i>	<i>-152,92</i>
		<i>60570000 Abwasser</i>	<i>-300</i>	<i>-250</i>	<i>-291,27</i>
		<i>60610000 Materialaufwand für Gebäude u. Außenanlagen</i>	<i>-1.000</i>	<i>-1.000</i>	<i>-463,30</i>
		<i>60630000 Materialaufwand für Einrichtungen und Ausstattungen</i>	<i>-1.000</i>	<i>-1.000</i>	<i>-1.121,66</i>
		<i>60700000 Aufwendungen für Berufskleidung, Arbeitsschutzmittel u. ä.</i>	<i>-6.000</i>	<i>-4.500</i>	<i>-8.814,23</i>
		<i>60890000 übriger sonstiger Materialaufwand</i>	<i>-4.000</i>	<i>-4.000</i>	<i>-4.832,22</i>
		<i>61610000 Instandhaltung der Gebäude und Außenanlagen (Bauunterhaltung)</i>	<i>-1.000</i>	<i>-101.000</i>	<i>-364,14</i>
		<i>61630000 Instandhaltung von Einrichtungen und Ausstattungen</i>	<i>-1.000</i>	<i>-1.000</i>	<i>-375,52</i>

Produktbereich	01	Innere Verwaltung
Produktebene/gruppe	01111	Verwaltungssteuerung/-service
Produkt	0111114	Dienstleistungsbetrieb und Fuhrpark
Produkt	11114	Dienstleistungsbetrieb und Fuhrpark

Nr.	Konten	Bezeichnung	Haushaltsansatz		Ergebnis des Jahresabschlusses 2020
			2022	2021	
			- Euro -	- Euro -	- Euro -
1	2	3	4	5	6
		61640000 Instandhaltung von Fahrzeugen	-13.000	-13.000	-19.133,15
		61660000 Wartungskosten	-1.300	-1.300	-714,00
		61690000 sonstige Fremdinstandhaltung	-3.500	-3.000	-2.950,93
		61710000 Aufwendungen für Fremdensorgung	-550	-550	-532,08
		61790000 andere sonstige Aufwendungen für bezogene Leistungen	-3.000	-3.000	-1.493,75
		67100000 Leasing	-89.881	-81.450	-78.695,28
		67300000 Gebühren (Rundfunk)	-160	-160	-157,50
		68320000 Telefonkosten	-2.500	-2.500	-2.394,22
		68500000 Reisekosten	-50	-50	0,00
		68800000 Aufwendungen für Fort-, und Weiterbildung	-2.000	-2.000	-180,00
		69000000 Beiträge für gebäudebezogene Versicherungen	-2.193	-1.456	-1.393,33
		69010000 Kfz-Versicherungsbeiträge	-15.000	-15.280	-14.045,46
		69090000 Beiträge für sonstige Versicherungen	-36	0	0,00
		69931000 Lkw-Maut	-600	-500	-345,14
16	66	Abschreibungen	-32.713	-51.736	-45.849,56
		66200000 Abschreibungen auf Gebäude und Gebäudeeinrichtungen, Sachanlagen im Gemeingebrauch und Infrastrukturvermögen	-6.018	-6.017	-6.017,00
		66420000 Abschreibungen auf Betriebsausstattung	-8.616	-15.385	-10.114,15
		66430000 Abschreibungen auf Fuhrpark	-18.079	-30.334	-29.718,41
20	70,74,76	Sonstige ordentliche Aufwendungen	-2.500	-2.912	-2.822,00
		70300000 Kfz-Steuer	-2.500	-2.912	-2.822,00
21	=	Summe der ordentlichen Aufwendungen	-982.398	-1.047.839	-866.597,96
22	=	Verwaltungsergebnis	-982.398	-1.047.839	-849.711,46
26	=	Ordentliches Ergebnis (Verwaltungsergebnis und Finanzergebnis)	-982.398	-1.047.839	-849.711,46
29	=	Außerordentliches Ergebnis	0	0	0,00
30	=	Jahresergebnis vor internen Leistungsbeziehungen (ordentliches Ergebnis und außerordentliches Ergebnis)	-982.398	-1.047.839	-849.711,46
31	95	Erlöse aus internen Leistungsbeziehungen	322.715	336.099	306.256,63
		95100100 Erlös ILV Leistungen Dienstleistungsbetrieb	322.715	336.099	306.256,63
32	96	Kosten aus internen Leistungsbeziehungen	-25.564	-24.711	-25.408,87
		96100000 Kosten aus interner Leistungsverrechnung	-16.092	-16.912	-15.589,03
		96100200 ILV Wassermeisterleistungen	-4.871	-3.259	-4.718,84
		96101000 Kalkulatorische Zinsen	-4.601	-4.540	-5.101,00
33	=	Ergebnis der internen Leistungsbeziehungen	297.151	311.388	280.847,76
34	=	Jahresergebnis nach internen Leistungsbeziehungen	-685.247	-736.451	-568.863,70

Produktbereich	01	Innere Verwaltung
Produktebene/gruppe	01111	Verwaltungssteuerung/-service
Produkt	0111118	Finanz- und Steuerverwaltung
Produkt	11118	Finanz- und Steuerverwaltung

Produktart	Auftragsgrundlage
intern/extern	HGO, GemHVO, GemHVO-Doppik, GrstG, GewStG, AO, KAG, HH-Satzung und andere Satzungen der Gemeinde Breidenbach

Produktziel	Organisationseinheiten
Aufstellung eines ausgeglichenen Haushaltsplanes entsprechend den Vorschriften der GemHVO-Doppik, zeitnahe Überwachung des Haushalts- und Budgetvollzuges, Einhaltung des Haushaltsplanes	Finanzverwaltung

Produktziel	Zielgruppe(n)
Aufstellung eines ausgeglichenen Haushaltsplanes entsprechend den Vorschriften der GemHVO-Doppik, zeitnahe Überwachung des Haushalts- und Budgetvollzuges, Einhaltung des Haushaltsplanes	politische Gremien Verwaltung Ausichtsbehörde Fachämter, intern/extern Grundstückseigentümer Bevölkerung Verein

Produktbeschreibung	Leistung
Allgemeine Finanzwirtschaft, Haushalts- und Finanzplanung, Budgetierung, Überwachung und Steuerung des Haushaltsvollzuges, Haushalts- und betriebswirtschaftliche Dienstleistungen, Überwachung, Steuerung und Sicherstellung des Haushalts- und Budgetvollzuges, wirtschaftliches Kredit- und Schuldenmanagement, Beteiligungsmanagement, Festsetzung und Erhebung von Steuern	Ermittlung der Grundsätze der Budgetierung. Überwachung und Konsolidierung der Mittelanmeldungen, Durchführung der Arbeiten von der Aufstellung des Haushaltsplanentwurfes bis zur Vorlage der Haushaltssatzung an die Aufsichtsbehörde, Berechnung von Finanzzuweisungen, Umlagen und Einkommenssteueranteilen, Überwachung und Steuerung des Haushaltsvollzuges, Festelegung der Bewirtschaftungsregeln, Unterstützung der Verwaltungsführung, Berichterstattung an politische Gremien über den Haushaltsvollzug, Kreditmanagement, Übernahme und Verwaltung von Bürgschaften, Beteiligungen. Aufstellung der Jahresrechnung mit Anlagen. Finanz-, Debitoren und Kreditorenbuchhaltung, Anlagenbuchhaltung, KLR, Festsetzung und Erhebung von Steuern, Festsetzung und Erhebung von Gebühren.

Nr.	Konten	Bezeichnung	Haushaltsansatz		Ergebnis des Jahresabschlusses 2020
			2022	2021	
			- Euro -	- Euro -	- Euro -
1	2	3	4	5	6
1		Ordentliche Erträge			
10	53	Sonstige ordentliche Erträge	30.190	0	0,00
		53800000 Erträge aus der Herabsetzung und Auflösung von Rückstellungen (außer	30.190	0	0,00
11	=	Summe der ordentlichen Erträge	30.190	0	0,00
12		Ordentliche Aufwendungen			
13	62, 63, 640-643, 647-649, 65	Personalaufwendungen	-174.494	-176.345	-168.539,52
		62000000 Entgelte für geleistete Arbeitszeit (einschl. tariflicher, vertraglicher oder arbeitsbedingter Zulagen)	-132.005	-133.698	-125.264,62
		62011000 Leistungsentgelt nach TVöD	-2.476	-2.475	-2.481,36
		62012000 Entgelte - Fahrradleasing	-340	0	0,00
		64000000 Arbeitgeberanteil zur Sozialversicherung Entgeltbereich Sonstige personalbezogene Zahlungen an Sozialversicherungsträger	-27.569	-27.916	-28.082,92
		64700000 Zukunftssicherung / Zusatzversorgung Entgeltbereich	-12.104	-12.256	-12.710,62
14	644-646	Versorgungsaufwendungen	-16.500	-42.010	-44.068,36
		64620000 Zuführung zu Rückstellungen Altersteilzeit	-16.500	-42.010	-44.068,36

Produktbereich	01	Innere Verwaltung
Produktebene/gruppe	01111	Verwaltungssteuerung/-service
Produkt	0111118	Finanz- und Steuerverwaltung
Produkt	11118	Finanz- und Steuerverwaltung

Nr.	Konten	Bezeichnung	Haushaltsansatz		Ergebnis des Jahresabschlusses 2020
			2022	2021	
			- Euro -	- Euro -	- Euro -
1	2	3	4	5	6
15	60,61, 67-69	Aufwendungen für Sach- und Dienstleistungen	-11.686	-11.050	-8.970,51
		<i>60100000 Aufwendungen für Büromaterial und Drucksachen der Verwaltung und ähnl. Einrichtungen</i>	-600	0	0,00
		<i>61790000 andere sonstige Aufwendungen für bezogene Leistungen</i>	-1.000	-1.000	-155,28
		<i>67901000 Aufwendungen für Softwarepflege</i>	-10.000	-10.000	-8.815,23
		<i>68500000 Reisekosten</i>	-50	-50	0,00
		<i>69090000 Beiträge für sonstige Versicherungen</i>	-36	0	0,00
21	=	Summe der ordentlichen Aufwendungen	-202.680	-229.405	-221.578,39
22	=	Verwaltungsergebnis	-172.490	-229.405	-221.578,39
26	=	Ordentliches Ergebnis (Verwaltungsergebnis und Finanzergebnis)	-172.490	-229.405	-221.578,39
30	=	Jahresergebnis vor internen Leistungsbeziehungen (ordentliches Ergebnis und außerordentliches Ergebnis)	-172.490	-229.405	-221.578,39
31	95	Erlöse aus internen Leistungsbeziehungen	65.245	44.827	63.206,24
		<i>95100000 Erlös aus interner Leistungsverrechnung</i>	65.245	44.827	63.206,24
32	96	Kosten aus internen Leistungsbeziehungen	0	0	-593,91
		<i>96100000 Kosten aus interner Leistungsverrechnung</i>	0	0	-593,91
33	=	Ergebnis der internen Leistungsbeziehungen	65.245	44.827	62.612,33
34	=	Jahresergebnis nach internen Leistungsbeziehungen	-107.245	-184.578	-158.966,06

Produktbereich	01	Innere Verwaltung
Produktebene/gruppe	01111	Verwaltungssteuerung/-service
Produkt	0111119	Kassen-, Rechnungs- und Vollstreckungswesen
Produkt	11119	Kassen-, Rechnungs- und Vollstreckungswesen

Produktart	Auftragsgrundlage
extern	GemHVO, GemHVO-Doppik, GemKVO, VerwVollstrG, HessVwVfG, ZVG

Organisationseinheiten
Gemeindekasse

Produktziel	Zielgruppe(n)
Zeitnahe und zügige Realisierung der Einnahmen und Ausgaben; gewinnbringende Verwaltung freier Kassenmittel; rechtzeitige und vollständige Mahnung aller fällig gewordenen Geldforderungen und bei Nichtrealisierung Einleitung der Vollstreckung	Fachbereiche; Zahlungsempfänger; Zahlungspflichtige

Produktbeschreibung	Leistung
Abwicklung des gesamten gemeindlichen Zahlungsverkehrs; Prüfung und Verwaltung der Belege; Buchführung; Verwahrung; Statistiken	Abwicklung aller baren und unbaren Ein- und Auszahlungen; Planung und Sicherung der Kassenliquidität; wirtschaftliche und termingerechte Verwaltung der Kassenmittel; Dokumentation und Führen der notwendigen Kassenbücher; Erstellen der Vierteljahres- sowie der Schulden- und der Finanzvermögensstatistik; Anmahnung und Beitreibung von offenen Forderungen, ggf. Einleitung der Zwangsvollstreckung; Stundung von Forderungen und Nebenforderungen; Niederschlagung oder Erlass bzw. Vollstreckungsaufschub; Bearbeitung von Zwangsversteigerungen und privaten oder gewerblichen Insolvenzverfahren;

Nr.	Konten	Bezeichnung	Haushaltsansatz		Ergebnis des Jahresabschlusses 2020
			2022	2021	
			- Euro -	- Euro -	- Euro -
1	2	3	4	5	6
1		Ordentliche Erträge			
4	548-549	Kostensatzleistungen und -erstattungen	0	0	3.712,50
		54880000 Kostenerstattungen von übrigen Bereichen	0	0	3.712,50
11	=	Summe der ordentlichen Erträge	0	0	3.712,50
12		Ordentliche Aufwendungen			
13	62, 63, 640-643, 647-649, 65	Personalaufwendungen	-87.309	-87.913	-98.507,66
		62000000 Entgelte für geleistete Arbeitszeit (einschl. tariflicher, vertraglicher oder arbeitsbedingter Zulagen)	-66.336	-66.537	-76.121,56
		62011000 Leistungsentgelt nach TVöD	-1.084	-1.253	-1.324,80
		64000000 Arbeitgeberanteil zur Sozialversicherung Entgeltbereich Sonstige personalbezogene Zahlungen an Sozialversicherungsträger	-13.821	-13.984	-14.991,88
		64700000 Zukunftssicherung / Zusatzversorgung Entgeltbereich	-6.068	-6.139	-6.069,42
15	60,61, 67-69	Aufwendungen für Sach- und Dienstleistungen	-23.530	-23.230	-23.099,55
		67500000 Bankspesen / Kosten des Geldverkehrs u.d. Kapitalbeschaffung	-3.300	-3.000	-2.970,28
		67720000 Aufwendungen für Steuerberatung und Wirtschaftsprüfung	-20.000	-20.000	-19.999,27
		68500000 Reisekosten	-150	-150	-50,00
		69100000 Beiträge zu Wirtschaftsverbänden und Berufsvertretungen, sonstige Vereinigungen	-80	-80	-80,00
21	=	Summe der ordentlichen Aufwendungen	-110.839	-111.143	-121.607,21
22	=	Verwaltungsergebnis	-110.839	-111.143	-117.894,71
26	=	Ordentliches Ergebnis (Verwaltungsergebnis und Finanzergebnis)	-110.839	-111.143	-117.894,71
29	=	Außerordentliches Ergebnis	0	0	0,00
30	=	Jahresergebnis vor internen Leistungsbeziehungen (ordentliches Ergebnis und außerordentliches Ergebnis)	-110.839	-111.143	-117.894,71

Produktbereich	01	Innere Verwaltung
Produktebene/gruppe	01111	Verwaltungssteuerung/-service
Produkt	0111119	Kassen-, Rechnungs- und Vollstreckungswesen
Produkt	11119	Kassen-, Rechnungs- und Vollstreckungswesen

Nr.	Konten	Bezeichnung	Haushaltsansatz		Ergebnis des Jahresabschlusses 2020
			2022	2021	
			- Euro -	- Euro -	
1	2	3	4	5	6
31	95	Erlöse aus internen Leistungsbeziehungen	9.073	1.243	8.789,87
		<i>95100000 Erlös aus interner Leistungsverrechnung</i>	<i>9.073</i>	<i>1.243</i>	<i>8.789,87</i>
33	=	Ergebnis der internen Leistungsbeziehungen	9.073	1.243	8.789,87
34	=	Jahresergebnis nach internen Leistungsbeziehungen	-101.766	-109.900	-109.104,84

Produktbereich	02	Sicherheit und Ordnung
Produktebene/gruppe	02121	Statistik und Wahlen
Produkt	0212101	Statistiken und Wahlen
Produkt	12101	Statistiken und Wahlen

Produktart	Auftragsgrundlage
extern	HGO, verschiedene Wahlgesetze
Produktziel	Organisationseinheiten
Sicherstellung einer ordnungsgemäßen Wahl; Information über die Wahlrechte, um die Wahlbeteiligung zu erhöhen; Erfüllung der Verpflichtung zur Bereitstellung von Daten zu statistischen Zwecken	Hauptamt
Produktbeschreibung	Zielgruppe(n)
Vorbereitung und Durchführung von Wahlen und Abstimmungen, Bürgerbegehren; Erstellung von Auftragsstatistiken und gemeindeeigenen Statistiken	Wahlberechtigte Einwohner; Statistisches Landesamt
Leistung	
	Vorbereitung und Durchführung von Europa-, Bundestags-, Landtags-, Kommunal- (Wahlen zum Kreistag, zur Gemeindevertretung, Ortsbeirat), Bürgermeister- und Landratswahlen; sonstige Wahlen und Abstimmungen (Ausländerbeiratswahlen); Volksabstimmungen und Bürgerentscheide

Nr.	Konten	Bezeichnung	Haushaltsansatz		Ergebnis des Jahresabschlusses 2020
			2022	2021	
			- Euro -	- Euro -	- Euro -
1	2	3	4	5	6
1		Ordentliche Erträge			
4	548-549	Kostenersatzleistungen und -erstattungen	0	3.500	0,00
		<i>54800000 Kostenerstattungen vom Bund</i>	0	3.500	0,00
11	=	Summe der ordentlichen Erträge	0	3.500	0,00
12		Ordentliche Aufwendungen			
15	60,61, 67-69	Aufwendungen für Sach- und Dienstleistungen	-1.300	-15.500	-2.055,85
		<i>60100000 Aufwendungen für Büromaterial und Drucksachen der Verwaltung und ähnl. Einrichtungen</i>	0	-2.700	-811,64
		<i>61310000 Aufwandsentschädigungen für ehrenamtl. Tätige</i>	0	-6.300	0,00
		<i>67901000 Aufwendungen für Softwarepflege</i>	-1.300	-6.500	-1.244,21
21	=	Summe der ordentlichen Aufwendungen	-1.300	-15.500	-2.055,85
22	=	Verwaltungsergebnis	-1.300	-12.000	-2.055,85
26	=	Ordentliches Ergebnis (Verwaltungsergebnis und Finanzergebnis)	-1.300	-12.000	-2.055,85
29	=	Außerordentliches Ergebnis	0	0	0,00
30	=	Jahresergebnis vor internen Leistungsbeziehungen (ordentliches Ergebnis und außerordentliches Ergebnis)	-1.300	-12.000	-2.055,85
32	96	Kosten aus internen Leistungsbeziehungen	0	-22.192	0,00
		<i>96100000 Kosten aus interner Leistungsverrechnung</i>	0	-20.256	0,00
		<i>96100100 ILV Leistungen des Dienstleistungsbetriebs</i>	0	-1.936	0,00
33	=	Ergebnis der internen Leistungsbeziehungen	0	-22.192	0,00
34	=	Jahresergebnis nach internen Leistungsbeziehungen	-1.300	-34.192	-2.055,85

Produktbereich	02	Sicherheit und Ordnung
Produktebene/gruppe	02122	Ordnungs- und Meldeangelegenheiten - Bürgerservice Standesamtsangelegenheiten
Produkt	0212201	Ordnungsangelegenheiten
Produkt	12201	Ordnungsangelegenheiten

Produktart	Auftragsgrundlage
extern	HSOG, OWIG, StVO, HFeiertagsG, HGastG, GewO, SpielhG HE
Produktziel	Organisationseinheiten
Gefahrenabwehr; Gewährleistung der Versammlungsfreiheit und Abwehr von Gefahren für die Versammlungsteilnehmer und die Allgemeinheit; Verbesserung der Sicherheit durch Bekämpfung ordnungswidrigen Verhaltens; Koordination im Katastrophenfall; freiwillige Gerichtsbarkeit (Schiedsmann und Ortsgericht); Gewährung eines ordnungsgemäßen, gastronomischen Gaststättenbetriebs im kommunalen Hoheitsgebiet; vollständige Übersicht über die Gewerbebetriebe; Gewerbeausübung im Rahmen der Gesetze	Hauptamt/Ordnungsamt
Produktbeschreibung	Zielgruppe(n)
Maßnahmen nach dem HSOG; Gefahrenabwehr bei Versammlungen und Demonstrationen; Gesundheitsschutz; Jugendschutz; Umweltordnungsrecht; Sicherheit im öffentlichen Verkehr; Verkehrsüberwachung; Jagdangelegenheiten; Beseitigung von Gefahren und Störungen der öffentlichen Sicherheit und Ordnung; Reduzierung von Obdachlosigkeit; Durchsetzen von Schutzgesetzen; Gefahrenabwehr bei Versammlungen und Demonstrationen im Rahmen des Versammlungsrechts; Ahndung und Weiterbearbeitung von Ordnungswidrigkeiten; Präventivmaßnahmen im Katastrophenschutz; Einsatzleitung im Fall einer Katastrophe; Angelegenheiten des Ortsgerichtes; Schiedsamtangelegenheiten; Schutz der Allgemeinheit vor gesundheitlichen Beeinträchtigungen; Anordnungen gem. HGastG; Erteilung und Überwachung eines vorübergehenden Gaststättenbetriebes und gewerberechtlicher Erlaubnisse; Erlaubnisse und Überwachung nach dem SpielhG HE;	Allgemeinheit; Versammlungsteilnehmer und von der Versammlung Betroffene; Personen, die Ordnungswidrigkeiten begangen haben; Betreiber und Besucher von Gaststätten und ähnlichen Betrieben; Gewerbetreibende und deren Kunden
Leistung	
	Ordnungsverfügungen; Geschwindigkeitsmessungen; Bearbeitung der Geschwindigkeitsüberschreitungen; Unterbringung von Obdachlosen; Genehmigung von Sammlungen und Lotterien; Sonn- und Feiertagsschutz; Beseitigung von Schrottfahrzeugen; Prüfung der Anmeldungen von Versammlungen und Demonstrationen; Maßnahmen zur Sicherheit und Ordnung mit Veranstaltern und Polizei; Verbots- und Auflösungsverfahren; Bußgeldverfahren; Katastrophenschutzmaßnahmen; Angelegenheiten des Ortsgerichtes und des Schiedsamtes; Vorbeugung gegen Infektionen, ansteckende Krankheiten, Tierseuchen und Schädlingsbefall; Durchführung von Maßnahmen nach dem HFEG; Überwachung von erlaubnispflichtigen Gewerbebetrieben; Gestattung vorübergehender und endgültiger Gaststättenbetriebe; Überwachung der Einhaltung der Sperrzeiten; Entgegennahme von Gewerbeanzeigen; Führen des Gewereberegisters; Auskünfte aus dem Gewereberegister; Erteilung von Reisegewerbekarten; Festsetzung von Märkten und ähnlichen Veranstaltungen; Genehmigungen nach dem Ladenschlussgesetz und Überwachung dieser Erlaubnisse; Erteilung von Spielhallenerlaubnissen und Erlaubnisse für die Aufstellung von Spielgeräten; Geeignetheitsprüfungen

Nr.	Konten	Bezeichnung	Haushaltsansatz		Ergebnis des Jahresabschlusses 2020
			2022	2021	
			- Euro -	- Euro -	- Euro -
1	2	3	4	5	6
1		Ordentliche Erträge			
3	51	Öffentlich-rechtliche Leistungsentgelte	118.000	138.000	132.139,57
		51000000 öffentlich-rechtliche Verwaltungsgebühren	18.000	18.000	18.773,76
		51500000 Erträge aus Bußgeldern und Verwarnungen	100.000	120.000	113.365,81
4	548-549	Kostensatzleistungen und -erstattungen	0	0	6.984,11
		54880000 Kostenerstattungen von übrigen Bereichen	0	0	6.984,11
11	=	Summe der ordentlichen Erträge	118.000	138.000	139.123,68
12		Ordentliche Aufwendungen			
13	62, 63, 640-643, 647-649, 65	Personalaufwendungen	-160.979	-166.657	-138.402,90

Produktbereich	02	Sicherheit und Ordnung
Produktebene/gruppe	02122	Ordnungs- und Meldeangelegenheiten - Bürgerservice Standesamtsangelegenheiten
Produkt	0212201	Ordnungsangelegenheiten
Produkt	12201	Ordnungsangelegenheiten

Nr.	Konten	Bezeichnung	Haushaltsansatz		Ergebnis des Jahresabschlusses 2020
			2022	2021	
			- Euro -	- Euro -	- Euro -
1	2	3	4	5	6
		62000000 Entgelte für geleistete Arbeitszeit (einschl. tariflicher, vertraglicher oder arbeitsbedingter Zulagen)	-118.051	-122.552	-101.614,91
		62001000 Entgelt für geleistete Arbeitszeit (Gefahrgutüberwachung)	-5.190	-5.000	-4.737,24
		62011000 Leistungsentgelt nach TVöD	-1.982	-2.279	-2.023,60
		62012000 Entgelte - Fahrradleasing	-340	0	0,00
		64000000 Arbeitgeberanteil zur Sozialversicherung Entgeltbereich Sonstige personalbezogene Zahlungen an Sozialversicherungsträger	-25.108	-25.591	-21.571,92
		64700000 Zukunftssicherung / Zusatzversorgung Entgeltbereich	-10.308	-11.235	-8.455,23
15	60,61, 67-69	Aufwendungen für Sach- und Dienstleistungen	-80.201	-87.780	-82.878,26
		60100000 Aufwendungen für Büromaterial und Drucksachen der Verwaltung und ähnl. Einrichtungen	-350	-350	-29,33
		61390000 sonstige weitere Fremdleistungen	-3.000	-3.000	-3.931,49
		61790000 andere sonstige Aufwendungen für bezogene Leistungen	-300	-300	0,00
		67000000 Mieten, Pachten, Erbbauzinsen	-55.000	-60.000	-54.985,10
		67100000 Leasing	0	0	-3.616,02
		67200000 Lizenzen und Konzessionen	-250	-260	-220,39
		67500000 Bankspesen / Kosten des Geldverkehrs u.d. Kapitalbeschaffung	-250	-300	-141,77
		67901000 Aufwendungen für Softwarepflege	-10.000	-11.000	-8.796,79
		68200000 Porto und Versandkosten	-7.000	-9.000	-7.003,93
		68500000 Reisekosten	-100	-100	-231,50
		68800000 Aufwendungen für Fort-, und Weiterbildung	-500	-500	-316,00
		69010000 Kfz-Versicherungsbeiträge	0	0	-718,34
		69090000 Beiträge für sonstige Versicherungen	-36	0	0,00
		69100000 Beiträge zu Wirtschaftsverbänden und Berufsvertretungen, sonstige Vereinigungen	-220	-220	-212,00
		69101000 Beiträge Verein Tierheim Landkreis Marburg-Biedenkopf	-3.195	-2.750	-2.675,60
16	66	Abschreibungen	-190	-190	-190,00
		66420000 Abschreibungen auf Betriebsausstattung	-190	-190	-190,00
20	70,74,76	Sonstige ordentliche Aufwendungen	0	0	-102,00
		70300000 Kfz-Steuer	0	0	-102,00
21	=	Summe der ordentlichen Aufwendungen	-241.370	-254.627	-221.573,16
22	=	Verwaltungsergebnis	-123.370	-116.627	-82.449,48
26	=	Ordentliches Ergebnis (Verwaltungsergebnis und Finanzergebnis)	-123.370	-116.627	-82.449,48
27	59	Außerordentliche Erträge	0	0	709,59
		59890000 sonstige periodenfremde Erträge	0	0	709,59
28	79	Außerordentliche Aufwendungen	0	0	-1.535,86
		79700000 periodenfremde Aufwendungen	0	0	-1.535,86
29	=	Außerordentliches Ergebnis	0	0	-826,27
30	=	Jahresergebnis vor internen Leistungsbeziehungen (ordentliches Ergebnis und außerordentliches Ergebnis)	-123.370	-116.627	-83.275,75
31	95	Erlöse aus internen Leistungsbeziehungen	67.335	76.852	65.231,88
		95100000 Erlös aus interner Leistungsverrechnung	67.335	76.852	65.231,88
32	96	Kosten aus internen Leistungsbeziehungen	-39	-45	-194,75
		96100100 ILV Leistungen des Dienstleistungsbetriebs	0	0	-143,75
		96101000 kalkulatorische Zinsen	-39	-45	-51,00
33	=	Ergebnis der internen Leistungsbeziehungen	67.296	76.807	65.037,13

Produktbereich	02	Sicherheit und Ordnung
Produktebene/gruppe	02122	Ordnungs- und Meldeangelegenheiten - Bürgerservice Standesamtsangelegenheiten
Produkt	0212201	Ordnungsangelegenheiten
Produkt	12201	Ordnungsangelegenheiten

Nr.	Konten	Bezeichnung	Haushaltsansatz		Ergebnis des Jahresabschlusses 2020
			2022	2021	
			- Euro -	- Euro -	
1	2	3	4	5	6
34	=	Jahresergebnis nach internen Leistungsbeziehungen	-56.074	-39.820	-18.238,62

Produktbereich	02	Sicherheit und Ordnung
Produktebene/gruppe	02122	Ordnungs- und Meldeangelegenheiten - Bürgerservice Standesamtsangelegenheiten
Produkt	0212203	Melde- und Passwesen, Bürgerservice
Produkt	12203	Melde- und Passwesen, Bürgerservice

Produktart	Auftragsgrundlage
extern	Meldegesetz, PersonalausweisG, PassG, SGB
Produktziel	Organisationseinheiten
Verlässliche Daten unter Berücksichtigung des Datenschutzes über die Einwohner verwalten; Sicherstellen, dass die Einwohner sich ordnungsgemäß ausweisen können und über passende Reisedokumente verfügen; umfassende bürgerfreundliche Informationen und Beratungen, schnelle und korrekte Vermittlung von Gesprächen Sicherstellung einer schnellen ordnungsgemäßen und wirtschaftlichen Bearbeitung der Post	Hauptamt/Einwohnermeldeamt
Produktbeschreibung	Zielgruppe(n)
An-, Ab- und Ummeldungen sowie Berichtigungen; Anbieten von gemeindlichen Dienstleistungen an zentraler Stelle; allgemeine Bürgerinformation; Pässe und Ausweise; Beantragung von Führungszeugnissen; Beglaubigungen; Fischereischeine; Änderungen der KFZ-Scheine; Bearbeitung von Führerscheinanträgen	Einwohner, Behörden, andere Berechtigte, Verwaltung
Leistung	
	Versorgung der Einwohner mit gültigen Personalausweisen, Kinderpässen und Reisepässen sowie Führungszeugnissen und Auszügen aus dem Gewerbezentralregister; An-, Ab- und Ummeldungen von Haupt- und Nebenwohnungen; Melderegister auf dem aktuellen Stand halten; Auskünfte und Bescheinigungen aus dem Melderegister; Bürger- und Besucherberatung; Weitergabe von Informationen an die Verwaltung und an die Bürger; Änderungen an den KFZ-Scheinen vornehmen; Ausstellen von Fischereischeinen; Bearbeitung von Führerscheinanträgen; Aufnahme von Rentenanträgen

Nr.	Konten	Bezeichnung	Haushaltsansatz		Ergebnis des Jahresabschlusses 2020
			2022	2021	
			- Euro -	- Euro -	- Euro -
1	2	3	4	5	6
1		Ordentliche Erträge			
3	51	Öffentlich-rechtliche Leistungsentgelte	41.000	41.000	30.943,11
		<i>51000000 öffentlich-rechtliche Verwaltungsgebühren</i>	<i>41.000</i>	<i>41.000</i>	<i>30.943,11</i>
4	548-549	Kostensatzleistungen und -erstattungen	0	0	2.547,78
		<i>54880000 Kostenerstattungen von übrigen Bereichen</i>	<i>0</i>	<i>0</i>	<i>2.547,78</i>
11	=	Summe der ordentlichen Erträge	41.000	41.000	33.490,89
12		Ordentliche Aufwendungen			
13	62, 63, 640-643, 647-649, 65	Personalaufwendungen	-105.419	-109.093	-103.081,74
		<i>62000000 Entgelte für geleistete Arbeitszeit (einschl. tariflicher, vertraglicher oder arbeitsbedingter Zulagen)</i>	<i>-80.041</i>	<i>-82.730</i>	<i>-79.082,02</i>
		<i>62011000 Leistungsentgelt nach TVöD</i>	<i>-1.363</i>	<i>-1.511</i>	<i>-1.400,08</i>
		<i>64000000 Arbeitgeberanteil zur Sozialversicherung Entgeltbereich Sonstige personalbezogene Zahlungen an Sozialversicherungsträger</i>	<i>-16.688</i>	<i>-17.270</i>	<i>-16.147,54</i>
		<i>64700000 Zukunftssicherung / Zusatzversorgung Entgeltbereich</i>	<i>-7.327</i>	<i>-7.582</i>	<i>-6.452,10</i>
15	60,61, 67-69	Aufwendungen für Sach- und Dienstleistungen	-45.600	-44.600	-34.758,94
		<i>60100000 Aufwendungen für Büromaterial und Drucksachen der Verwaltung und ähnl. Einrichtungen</i>	<i>-28.000</i>	<i>-28.500</i>	<i>-18.507,70</i>
		<i>67901000 Aufwendungen für Softwarepflege</i>	<i>-17.500</i>	<i>-16.000</i>	<i>-16.251,24</i>
		<i>68500000 Reisekosten</i>	<i>-100</i>	<i>-100</i>	<i>0,00</i>
21	=	Summe der ordentlichen Aufwendungen	-151.019	-153.693	-137.840,68

Produktbereich	02	Sicherheit und Ordnung
Produktebene/gruppe	02122	Ordnungs- und Meldeangelegenheiten - Bürgerservice Standesamtsangelegenheiten
Produkt	0212203	Melde- und Passwesen, Bürgerservice
Produkt	12203	Melde- und Passwesen, Bürgerservice

Nr.	Konten	Bezeichnung	Haushaltsansatz		Ergebnis des Jahresabschlusses 2020
			2022	2021	
			- Euro -	- Euro -	- Euro -
1	2	3	4	5	6
22	=	Verwaltungsergebnis	-110.019	-112.693	-104.349,79
26	=	Ordentliches Ergebnis (Verwaltungsergebnis und Finanzergebnis)	-110.019	-112.693	-104.349,79
30	=	Jahresergebnis vor internen Leistungsbeziehungen (ordentliches Ergebnis und außerordentliches Ergebnis)	-110.019	-112.693	-104.349,79
31	95	Erlöse aus internen Leistungsbeziehungen	25.971	24.302	25.160,07
		<i>95100000 Erlös aus interner Leistungsverrechnung</i>	25.971	24.302	25.160,07
32	96	Kosten aus internen Leistungsbeziehungen	-23.163	-23.963	-22.438,74
		<i>96100000 Kosten aus interner Leistungsverrechnung</i>	-23.163	-23.963	-22.438,74
33	=	Ergebnis der internen Leistungsbeziehungen	2.808	339	2.721,33
34	=	Jahresergebnis nach internen Leistungsbeziehungen	-107.211	-112.354	-101.628,46

Produktbereich	02	Sicherheit und Ordnung
Produktebene/gruppe	02122	Ordnungs- und Meldeangelegenheiten - Bürgerservice Standesamtsangelegenheiten
Produkt	0212204	Personenstandswesen (Standesamt)
Produkt	12204	Personenstandswesen (Standesamt)

Produktart	Auftragsgrundlage
extern	PStG, PStV, BGB, EGBGB, StAG, DA- Standesbeamte, FamNamRG, BVFG, LPartG, AufenthG, Eheschließungsrecht

Organisationseinheiten
Hauptamt/Standesamt

Produktziel	Zielgruppe(n)
Urkundliche Nachweise über den Personenstand führen und bereithalten; Eheschließungen durchführen; Beratung über Eheschließungsverfahren und Namensänderung durchführen	Natürliche Personen; Behörden

Produktbeschreibung	Leistung
Beurkundung von Geburten und Sterbefällen; Prüfen der Ehesfähigkeit und Eheschließungen; Führen und Anlegen der Familienbücher, Namensänderungen; Beurkundungen namensrechtlicher Erklärungen von Spätaussiedlern, sonstige Beurkundungen und öffentliche Beglaubigungen, Regelungen der deutschen Staatsangehörigkeit im Rahmen der Mitwirkung, Begründung von Lebenspartnerschaften.	Geburt und Tod eines Menschen beurkunden; Auskünfte erteilen; Nachbeurkundungen von Geburt, Eheschließung und Sterbefall im Ausland einleiten; Eheschließungen nach Prüfung vornehmen; Personenstandsregister führen und Urkunden daraus erstellen; Auskünfte erteilen; Ehesfähigkeitszeugnis ausstellen; Namenserklärungen beurkunden; weitere personenstandsrechtliche Urkunden erstellen; Anträge entgegennehmen und prüfen; Vorermittlungen durchführen; über Vornamensänderungen entscheiden

Nr.	Konten	Bezeichnung	Haushaltsansatz		Ergebnis des Jahresabschlusses 2020
			2022	2021	
			- Euro -	- Euro -	- Euro -
1	2	3	4	5	6
1		Ordentliche Erträge			
3	51	Öffentlich-rechtliche Leistungsentgelte	4.500	4.000	5.079,10
		<i>51000000 öffentlich-rechtliche Verwaltungsgebühren</i>	<i>4.500</i>	<i>4.000</i>	<i>5.079,10</i>
11	=	Summe der ordentlichen Erträge	4.500	4.000	5.079,10
12		Ordentliche Aufwendungen			
15	60,61, 67-69	Aufwendungen für Sach- und Dienstleistungen	-8.630	-8.630	-7.645,64
		<i>60100000 Aufwendungen für Büromaterial und Drucksachen der Verwaltung und ähnl. Einrichtungen</i>	<i>-500</i>	<i>-500</i>	<i>-1.020,20</i>
		<i>67901000 Aufwendungen für Softwarepflege</i>	<i>-6.000</i>	<i>-6.000</i>	<i>-5.456,40</i>
		<i>68100000 Aufwendungen für Zeitungen und Fachliteratur der Verwaltung und ähnlicher Einrichtungen</i>	<i>-1.500</i>	<i>-1.500</i>	<i>-1.039,04</i>
		<i>68710000 Geschenke</i>	<i>-500</i>	<i>-500</i>	<i>0,00</i>
		<i>69100000 Beiträge zu Wirtschaftsverbänden und Berufsvertretungen, sonstige Vereinigungen</i>	<i>-130</i>	<i>-130</i>	<i>-130,00</i>
21	=	Summe der ordentlichen Aufwendungen	-8.630	-8.630	-7.645,64
22	=	Verwaltungsergebnis	-4.130	-4.630	-2.566,54
26	=	Ordentliches Ergebnis (Verwaltungsergebnis und Finanzergebnis)	-4.130	-4.630	-2.566,54
30	=	Jahresergebnis vor internen Leistungsbeziehungen (ordentliches Ergebnis und außerordentliches Ergebnis)	-4.130	-4.630	-2.566,54
32	96	Kosten aus internen Leistungsbeziehungen	-27.498	-39.650	-26.638,79
		<i>96100000 Kosten aus interner Leistungsverrechnung</i>	<i>-27.498</i>	<i>-39.650</i>	<i>-26.638,79</i>
33	=	Ergebnis der internen Leistungsbeziehungen	-27.498	-39.650	-26.638,79
34	=	Jahresergebnis nach internen Leistungsbeziehungen	-31.628	-44.280	-29.205,33

Produktbereich	02	Sicherheit und Ordnung
Produktebene/gruppe	02126	Brand- und Katastrophenschutz
Produkt	0212601	Brandschutz und Gefahrenabwehrmaßnahmen
Produkt	12601	Brandschutz und Gefahrenabwehrmaßnahmen

Produktart	Auftragsgrundlage
extern	HBKG
	Organisationseinheiten
	Hauptamt/Ordnungsamt/Freiwillige Feuerwehren
Produktziel	Zielgruppe(n)
Brandgefahren erkennen und beseitigen; Brände löschen; Gefahrenabwehr	Allgemeinheit
Produktbeschreibung	Leistung
Brandbekämpfung; Atemschutz; Brandsicherheitsdienst; Brandschutzerziehung; technische Hilfeleistung; Aufgaben der Gemeinde im erweiterten Katastrophenschutz; Aufgaben nach den Sicherstellungsgesetzen; Behörden- und Betriebsselbstschutz; Beseitigung von Verkehrshindernissen; Überschwemmungen (Hochwasser); Hochwasserschutz; biologische und radioaktive Umweltgefahren; Verwaltung der Personaldaten der aktiven Feuerwehrmitglieder; Erstellung von Rechnungen für die Inanspruchnahme technischer Hilfeleistungen	Vorbeugende Maßnahmen zum Brandschutz durchführen; Brandbekämpfung und Überwachung; Atemschutz; Sichern und Beseitigen von Gefahrenpunkten und Gefahrgütern; Hilfeleistung für Dritte z.B. bei Hochwasser, Verkehrsunfällen etc.; Hilfeleistungen in Katastrophenfällen; Verwaltung der Personaldaten der aktiven Feuerwehrmitglieder; Erstellung von Rechnungen für die Inanspruchnahme technischer Hilfeleistungen

Nr.	Konten	Bezeichnung	Haushaltsansatz		Ergebnis des Jahresabschlusses 2020
			2022	2021	
			- Euro -	- Euro -	- Euro -
1	2	3	4	5	6
1		Ordentliche Erträge			
3	51	Öffentlich-rechtliche Leistungsentgelte	2.500	2.500	3.794,10
		<i>51100000 öffentlich-rechtliche Benutzungsgebühren</i>	2.500	2.500	3.794,10
9	546	Erträge aus der Auflösung von Sonderposten aus Investitionszuweisungen, -zuschüssen und Investitionsbeiträgen	28.816	35.780	26.504,00
		<i>54600000 Erträge aus der Auflösung von Sonderposten aus Investitionszuweisungen</i>	26.023	35.193	25.917,00
		<i>54610000 Erträge aus der Auflösung von Sonderposten aus Investitionszuschüssen vom nicht öffentlichen Bereich</i>	2.793	587	587,00
11	=	Summe der ordentlichen Erträge	31.316	38.280	30.298,10
12		Ordentliche Aufwendungen			
13	62, 63, 640-643, 647-649, 65	Personalaufwendungen	-8.850	-8.850	-7.644,28
		<i>64200000 Beiträge zur Berufsgenossenschaft und Unfallversicherung</i>	-1.850	-1.850	-1.788,77
		<i>65900000 übrige sonstige Personalaufwendungen</i>	-7.000	-7.000	-5.855,51
15	60,61, 67-69	Aufwendungen für Sach- und Dienstleistungen	-155.725	-183.980	-129.752,50
		<i>60510000 Strom</i>	-6.000	-7.650	-4.824,71
		<i>60520000 Gas</i>	-7.000	-8.000	-5.794,11
		<i>60540000 Heizöl</i>	-2.500	-2.500	-2.052,29
		<i>60550000 Treibstoffe</i>	-4.900	-4.900	-2.046,18
		<i>60560000 Wasser</i>	-200	-200	-98,30
		<i>60570000 Abwasser</i>	-320	-300	-315,72
		<i>60610000 Materialaufwand für Gebäude u. Außenanlagen</i>	-1.500	-1.500	-2.754,24
		<i>60630000 Materialaufwand für Einrichtungen und Ausstattungen</i>	-5.000	-9.500	-13.802,99
		<i>60700000 Aufwendungen für Berufskleidung, Arbeitsschutzmittel u. ä.</i>	-20.000	-10.000	-8.710,02
		<i>60710000 Aufwendungen für Berufskleidung u. ä. - Jugendfeuerwehren</i>	-1.000	-2.000	-305,31
		<i>60810000 Reinigungsmaterial</i>	-1.000	0	0,00
		<i>60890000 übriger sonstiger Materialaufwand</i>	0	0	-400,00

Produktbereich	02	Sicherheit und Ordnung
Produktebene/gruppe	02126	Brand- und Katastrophenschutz
Produkt	0212601	Brandschutz und Gefahrenabwehrmaßnahmen
Produkt	12601	Brandschutz und Gefahrenabwehrmaßnahmen

Nr.	Konten	Bezeichnung	Haushaltsansatz		Ergebnis des Jahresabschlusses 2020
			2022	2021	
			- Euro -	- Euro -	- Euro -
1	2	3	4	5	6
		60893000 Materialaufwand Personalgewinnung Feuerwehr	0	-2.000	-637,01
		61310000 Aufwandsentschädigungen für ehrenamtl. Tätige	-18.500	-18.500	-13.198,97
		61610000 Instandhaltung der Gebäude und Außenanlagen (Bauunterhaltung)	-2.000	-42.500	-21.040,86
		61620000 Instandhaltung von tech. Anlagen in Betriebsbauten	-1.400	-1.400	-350,78
		61630000 Instandhaltung von Einrichtungen und Ausstattungen	-5.000	-6.000	-337,53
		61631000 Instandhaltung von Einr. und Ausstattung Atemschutzwerkstatt	-14.000	-15.000	-14.472,98
		61640000 Instandhaltung von Fahrzeugen	-10.000	-11.000	-9.782,15
		61660000 Wartungskosten	-9.000	-2.500	-2.845,54
		61710000 Aufwendungen für Fremdensorgung	-2.000	-1.500	-808,44
		61790000 andere sonstige Aufwendungen für bezogene Leistungen	-14.500	-9.000	-7.201,82
		67300000 Gebühren (Rundfunk)	-210	-210	-210,00
		67901000 Aufwendungen für Softwarepflege	-420	-420	-386,28
		68320000 Telefonkosten	-4.260	-3.500	-3.532,93
		68500000 Reisekosten	-1.300	-1.300	-65,37
		68620000 Aufwendungen für Gästebewirtung (Repräsentation)	-3.000	-3.000	-32,20
		68800000 Aufwendungen für Fort-, und Weiterbildung	-6.700	-6.700	-2.010,02
		69000000 Beiträge für gebäudebezogene Versicherungen	-3.020	-3.020	-2.028,43
		69010000 Kfz-Versicherungsbeiträge	-10.215	-9.100	-8.943,42
		69100000 Beiträge zu Wirtschaftsverbänden und Berufsvertretungen, sonstige Vereinigungen	-780	-780	-763,90
16	66	Abschreibungen	-147.815	-164.067	-110.213,17
		66200000 Abschreibungen auf Gebäude und Gebäudeeinrichtungen, Sachanlagen im Gemeingebrauch und Infrastrukturvermögen	-54.821	-64.709	-31.596,45
		66420000 Abschreibungen auf Betriebsausstattung	-29.272	-29.581	-23.615,72
		66430000 Abschreibungen auf Fuhrpark	-63.722	-69.777	-55.001,00
17	71	Aufwendungen für Zuweisungen und Zuschüsse sowie besondere Finanzaufwendungen	-9.650	-9.150	-5.114,44
		71280000 Zuschüsse für laufende Zwecke an übrige Bereiche	-4.000	-4.000	-5.000,00
		71720000 sonstige Erstattungen an Gemeinden (GV)	-1.150	-1.150	0,00
		71770000 sonstige Erstattungen an private Unternehmen	-4.500	-4.000	-114,44
21	=	Summe der ordentlichen Aufwendungen	-322.040	-366.047	-252.724,39
22	=	Verwaltungsergebnis	-290.724	-327.767	-222.426,29
24	77	Finanzaufwendungen	0	-5.173	-6.217,81
		77100000 Bankzinsen	0	-5.173	-5.401,14
		77500000 Zinsen für sonstige Verbindlichkeiten	0	0	-816,67
25	=	Finanzergebnis	0	-5.173	-6.217,81
26	=	Ordentliches Ergebnis (Verwaltungsergebnis und Finanzergebnis)	-290.724	-332.940	-228.644,10
28	79	Außerordentliche Aufwendungen	0	0	-41.081,11
		79410000 Verluste aus dem Abgang von Sachanlagen	0	0	-41.081,11
29	=	Außerordentliches Ergebnis	0	0	-41.081,11
30	=	Jahresergebnis vor internen Leistungsbeziehungen (ordentliches Ergebnis und außerordentliches Ergebnis)	-290.724	-332.940	-269.725,21
32	96	Kosten aus internen Leistungsbeziehungen	-113.535	-121.901	-73.837,80
		96100000 Kosten aus interner Leistungsverrechnung	-38.026	-32.382	-36.837,80
		96100100 ILV Leistungen des Dienstleistungsbetriebs	-3.174	-2.019	-3.075,42

Produktbereich	02	Sicherheit und Ordnung
Produktebene/gruppe	02126	Brand- und Katastrophenschutz
Produkt	0212601	Brandschutz und Gefahrenabwehrmaßnahmen
Produkt	12601	Brandschutz und Gefahrenabwehrmaßnahmen

Nr.	Konten	Bezeichnung	Haushaltsansatz		Ergebnis des Jahresabschlusses 2020
			2022	2021	
			- Euro -	- Euro -	- Euro -
1	2	3	4	5	6
		96100200 ILV Wassermeisterleistungen	0	0	-189,58
		96101000 Kalkulatorische Zinsen	-72.335	-87.500	-33.735,00
33	=	Ergebnis der internen Leistungsbeziehungen	-113.535	-121.901	-73.837,80
34	=	Jahresergebnis nach internen Leistungsbeziehungen	-404.259	-454.841	-343.563,01

Produktbereich	03	Schulträgeraufgaben
Produktebene/gruppe	03243	Sonstige schulische Aufgaben
Produkt	0324301	Sonstige schulische Aufgaben
Produkt	24301	Sonstige schulische Aufgaben

Produktart	Auftragsgrundlage
extern	Beschlüsse der gemeindlichen Gremien

Organisationseinheiten
Hauptamt/Bauamt

Produktziel	Zielgruppe(n)
Förderung der Bildung	Schüler/innen der Gemeinde Breidenbach

Produktbeschreibung	Leistung
Unterstützung der Schulen	Unterstützung der Schulen bei Veranstaltungen u. a. durch den Dienstleistungsbetrieb

Nr.	Konten	Bezeichnung	Haushaltsansatz		Ergebnis des Jahresabschlusses 2020
			2022	2021	
			- Euro -	- Euro -	- Euro -
1	2	3	4	5	6
12		Ordentliche Aufwendungen			
15	60,61, 67-69	Aufwendungen für Sach- und Dienstleistungen	-100	-60	-100,00
		<i>69100000 Beiträge zu Wirtschaftsverbänden und Berufsvertretungen, sonstige Vereinigungen</i>	-100	-60	-100,00
21	=	Summe der ordentlichen Aufwendungen	-100	-60	-100,00
22	=	Verwaltungsergebnis	-100	-60	-100,00
26	=	Ordentliches Ergebnis (Verwaltungsergebnis und Finanzergebnis)	-100	-60	-100,00
30	=	Jahresergebnis vor internen Leistungsbeziehungen (ordentliches Ergebnis und außerordentliches Ergebnis)	-100	-60	-100,00
32	96	Kosten aus internen Leistungsbeziehungen	-2.000	-2.000	-347,83
		<i>96100100 ILV Leistungen des Dienstleistungsbetriebs</i>	-2.000	-2.000	-347,83
33	=	Ergebnis der internen Leistungsbeziehungen	-2.000	-2.000	-347,83
34	=	Jahresergebnis nach internen Leistungsbeziehungen	-2.100	-2.060	-447,83

Produktbereich	04	Kultur und Wissenschaft
Produktebene/gruppe	04272	Büchereien
Produkt	0427201	Büchereien
Produkt	27201	Büchereien

Produktart	Auftragsgrundlage
extern	Beschlüsse der gemeindlichen Gremien
Produktverantwortlicher	Organisationseinheiten
Hauptamtsleiter und Büchereileiter/innen	Hauptamt/Gemeindebüchereien
Produktziel	Zielgruppe(n)
Büchereien demokratisieren den Zugang zum Wissen. Sie sind ein Grundpfeiler einer freiheitlichen, integrativen, aufgeklärten Gesellschaft. Um die Attraktivität unserer Büchereien und die Besucherzahlen zu steigern, ist der Erwerb von digitalen Medien (Hörbücher, E books...) unabdingbar. Eine Erhöhung des Budgets zur Anschaffung eines Fundus ist daher in naher Zukunft erforderlich.	Alle Einwohner/innen
Produktbeschreibung	Leistung
Eine Bücherei ist eine Dienstleistungseinrichtung, die ihren Benutzern Zugang zu Wissen vermittelt. Büchereien sammeln, erschließen, bewahren und machen Informationen verfügbar. Zumeist geschieht dies durch die Bereitstellung von Medien, digitalen Inhalten und Dienstleistungen. Momentan werden in unseren Büchereien fast ausschließlich Bücher bereitgestellt und ausgeliehen.	Beschaffung, Bereitstellung und Ausleihe von Büchern für alle Altersgruppen; Aktualisierung, Neubeschaffung sowie Buchpflege; Katalogisierung und Aufbewahrung der Bücher; Inventarisierung; Statistische Auswertungen

Nr.	Konten	Bezeichnung	Haushaltsansatz		Ergebnis des Jahresabschlusses 2020
			2022	2021	
			- Euro -	- Euro -	- Euro -
1	2	3	4	5	6
12		Ordentliche Aufwendungen			
13	62, 63, 640-643, 647-649, 65	Personalaufwendungen	-877	-1.220	-1.080,31
		62000000 Entgelte für geleistete Arbeitszeit (einschl. tariflicher, vertraglicher oder arbeitsbedingter Zulagen)	-664	-924	-831,03
		62011000 Leistungsentgelt nach TVöD	-13	-18	-18,09
		64000000 Arbeitgeberanteil zur Sozialversicherung Entgeltbereich Sonstige personalbezogene Zahlungen an Sozialversicherungsträger	-139	-193	-197,15
		64700000 Zukunftssicherung / Zusatzversorgung Entgeltbereich	-61	-85	-34,04
15	60,61, 67-69	Aufwendungen für Sach- und Dienstleistungen	-8.119	-8.063	-6.397,90
		60100000 Aufwendungen für Büromaterial und Drucksachen der Verwaltung und ähnl. Einrichtungen	-400	-400	-252,85
		60302000 Anschaffung von Büchern	-2.000	-2.000	-1.906,17
		60510000 Strom	-480	-480	-463,56
		60520000 Gas	-1.350	-1.300	-1.245,68
		60560000 Wasser	-30	-30	-50,44
		60570000 Abwasser	-50	-50	-71,91
		60610000 Materialaufwand für Gebäude u. Außenanlagen	-200	-200	0,00
		60630000 Materialaufwand für Einrichtungen und Ausstattungen	-400	-400	-188,95
		61310000 Aufwandsentschädigungen für ehrenamtl. Tätige	-1.840	-1.840	-1.840,00
		61610000 Instandhaltung der Gebäude und Außenanlagen (Bauunterhaltung)	-500	-500	0,00
		61630000 Instandhaltung von Einrichtungen und Ausstattungen	-150	-150	0,00
		61710000 Aufwendungen für Fremddienstleistungen	-79	-79	-78,12
		61790000 andere sonstige Aufwendungen für bezogene Leistungen	-400	-400	-76,17
		69000000 Beiträge für gebäudebezogene Versicherungen	-240	-234	-224,05
16	66	Abschreibungen	0	0	-9,00

Produktbereich	04	Kultur und Wissenschaft
Produktebene/gruppe	04272	Büchereien
Produkt	0427201	Büchereien
Produkt	27201	Büchereien

Nr.	Konten	Bezeichnung	Haushaltsansatz		Ergebnis des Jahresabschlusses 2020
			2022	2021	
			- Euro -	- Euro -	- Euro -
1	2	3	4	5	6
		66420000 Abschreibungen auf Betriebsausstattung	0	0	-9,00
21	=	Summe der ordentlichen Aufwendungen	-8.996	-9.283	-7.487,21
22	=	Verwaltungsergebnis	-8.996	-9.283	-7.487,21
26	=	Ordentliches Ergebnis (Verwaltungsergebnis und Finanzergebnis)	-8.996	-9.283	-7.487,21
29	=	Außerordentliches Ergebnis	0	0	0,00
30	=	Jahresergebnis vor internen Leistungsbeziehungen (ordentliches Ergebnis und außerordentliches Ergebnis)	-8.996	-9.283	-7.487,21
32	96	Kosten aus internen Leistungsbeziehungen	-2.424	-3.047	-2.347,92
		96100000 Kosten aus interner Leistungsverrechnung	-2.136	-2.897	-2.068,67
		96100100 ILV Leistungen des Dienstleistungsbetriebs	-288	-150	-279,25
33	=	Ergebnis der internen Leistungsbeziehungen	-2.424	-3.047	-2.347,92
34	=	Jahresergebnis nach internen Leistungsbeziehungen	-11.420	-12.330	-9.835,13

Produktbereich	04	Kultur und Wissenschaft
Produktebene/gruppe	04281	Heimat- und sonstige Kulturpflege
Produkt	0428101	Vereinsförderung
Produkt	28101	Vereinsförderung

Produktart	Auftragsgrundlage
extern	Beschlüsse der gemeindlichen Gremien, Richtlinien über die Förderung der Vereine u. Verbände
	Organisationseinheiten
	Hauptamt/Finanzabteilung
Produktziel	Zielgruppe(n)
Unterstützung der Vereinsarbeit mit Schwerpunkt Jugendförderung	Vereine und Verbände
Produktbeschreibung	Leistung
Förderung von Vereinen und Verbänden; finanzielle Unterstützung bei der Durchführung von Sonderveranstaltungen (Märkte, Ausstellungen, Konzerten usw.); Baumaßnahmen; Bezuschussung der Anschaffungen langlebiger Vereinsgüter	Koordination, Mithilfe oder Durchführung von Sonderveranstaltungen von Vereinen, Kulturgruppen oder anderen Vereinigungen durch die Verwaltung und den Dienstleistungsbetrieb; Zahlung von Zuschüssen und Überwachung der Zweckgebundenheit; Förderung der Vereine gemäß der Richtlinien; Unterhaltung und Bewirtschaftung des "Hauses der Vereine, OT. Niederdieten, der Heimatstube, OT. Achenbach und des Funktionsgebäudes am Zeltplatz, OT. Wiesenbach.

Nr.	Konten	Bezeichnung	Haushaltsansatz		Ergebnis des Jahresabschlusses 2020
			2022	2021	
			- Euro -	- Euro -	- Euro -
1	2	3	4	5	6
1		Ordentliche Erträge			
8	540-543	Erträge aus Zuweisungen und Zuschüssen für laufende Zwecke und allgemeine Umlagen	40.700	34.200	13.612,00
		54103010 sonstige Zuweisungen des Landes - Hessenkasse	34.200	34.200	0,00
		54220000 Zuweisungen für laufende Zwecke von Gemeinden und Gemeindeverbänden	6.500	0	13.612,00
9	546	Erträge aus der Auflösung von Sonderposten aus Investitionszuweisungen, -zuschüssen und Investitionsbeiträgen	12.823	12.823	10.154,00
		54600000 Erträge aus der Auflösung von Sonderposten aus Investitionszuweisungen	7.202	7.202	7.202,00
		54610000 Erträge aus der Auflösung von Sonderposten aus Investitionszuschüssen vom nicht öffentlichen Bereich	2.952	2.952	2.952,00
		54690000 Erträge aus der Auflösung von sonstigen Sonderposten aus Investitionen	2.669	2.669	0,00
10	53	Sonstige ordentliche Erträge	4.000	4.000	4.399,33
		53000000 Nebenerlöse aus Vermietung und Verpachtung	4.000	4.000	4.399,33
11	=	Summe der ordentlichen Erträge	57.523	51.023	28.165,33
12		Ordentliche Aufwendungen			
15	60,61, 67-69	Aufwendungen für Sach- und Dienstleistungen	-57.060	-52.664	-10.243,52
		60510000 Strom	-3.000	-2.800	-2.509,36
		60520000 Gas	-500	-500	0,00
		60540000 Heizöl	-5.000	-4.600	-4.860,99
		60560000 Wasser	-210	-210	-47,08
		60570000 Abwasser	-150	-200	-127,65
		60610000 Materialaufwand für Gebäude u. Außenanlagen	-500	-500	-41,55
		60630000 Materialaufwand für Einrichtungen und Ausstattungen	-500	-500	0,00
		61610000 Instandhaltung der Gebäude und Außenanlagen (Bauunterhaltung)	-6.000	-2.000	-249,64
		61611000 Instandhaltung der Gebäude und Außenanlagen (Hessenkasse)	-38.000	-38.000	0,00
		61630000 Instandhaltung von Einrichtungen und Ausstattungen	-500	-500	-1.169,98
		61660000 Wartungskosten	-600	-700	-421,78
		61710000 Aufwendungen für Fremdensorgung	-425	-425	-304,20
		61790000 andere sonstige Aufwendungen für bezogene Leistungen	-400	-400	-89,93
		69000000 Beiträge für gebäudebezogene Versicherungen	-1.275	-1.329	-421,36
16	66	Abschreibungen	-19.943	-20.048	-16.940,00

Produktbereich	04	Kultur und Wissenschaft
Produktebene/gruppe	04281	Heimat- und sonstige Kulturpflege
Produkt	0428101	Vereinsförderung
Produkt	28101	Vereinsförderung

Nr.	Konten	Bezeichnung	Haushaltsansatz		Ergebnis des Jahresabschlusses 2020
			2022	2021	
			- Euro -	- Euro -	- Euro -
1	2	3	4	5	6
		66150000 Abschreibungen auf aktivierte Investitionszuweisungen, -zuschüsse und Investitionsbeiträge	-1.336	-1.441	-1.454,00
		66200000 Abschreibungen auf Gebäude und Gebäudeeinrichtungen, Sachanlagen im Gemeingebrauch und Infrastrukturvermögen	-18.366	-18.366	-15.486,00
		66420000 Abschreibungen auf Betriebsausstattung	-241	-241	0,00
17	71	Aufwendungen für Zuweisungen und Zuschüsse sowie besondere Finanzaufwendungen	-15.000	-8.500	-20.291,00
		71280000 Zuschüsse für laufende Zwecke an übrige Bereiche	-14.500	-8.000	-20.137,00
		71281000 Zuschüsse für lfd. Zwecke an NABU, Obst- und Gartenbauverein	-500	-500	-154,00
21	=	Summe der ordentlichen Aufwendungen	-92.003	-81.212	-47.474,52
22	=	Verwaltungsergebnis	-34.480	-30.189	-19.309,19
26	=	Ordentliches Ergebnis (Verwaltungsergebnis und Finanzergebnis)	-34.480	-30.189	-19.309,19
27	59	Außerordentliche Erträge	0	0	1.390,33
		59890000 sonstige periodenfremde Erträge	0	0	1.390,33
29	=	Außerordentliches Ergebnis	0	0	1.390,33
30	=	Jahresergebnis vor internen Leistungsbeziehungen (ordentliches Ergebnis und außerordentliches Ergebnis)	-34.480	-30.189	-17.918,86
32	96	Kosten aus internen Leistungsbeziehungen	-6.494	-8.060	-6.544,14
		96100000 Kosten aus interner Leistungsverrechnung	-958	-1.502	-927,72
		96100100 ILV Leistungen des Dienstleistungsbetriebs	-1.022	-1.832	-990,42
		96101000 Kalkulatorische Zinsen	-4.514	-4.726	-4.626,00
33	=	Ergebnis der internen Leistungsbeziehungen	-6.494	-8.060	-6.544,14
34	=	Jahresergebnis nach internen Leistungsbeziehungen	-40.974	-38.249	-24.463,00

Produktbereich	04	Kultur und Wissenschaft
Produktebene/gruppe	04281	Heimat- und sonstige Kulturpflege
Produkt	0428102	Kulturförderung
Produkt	28102	Kulturförderung

Produktart	Auftragsgrundlage
extern	Beschlüsse der gemeindlichen Gremien
	Organisationseinheiten
	Hauptamt/Ordnungsamt
Produktziel	Zielgruppe(n)
Gewährung eines ordnungsgemäßen und reibungslosen Veranstaltungsverlaufs für Veranstalter und Besucher	Besucher, Veranstalter, Allgemeinheit
Produktbeschreibung	Leistung
Förderungen von kulturellen Veranstaltungen; Projektförderung; gemeindliche Veranstaltungen; Allgemeine Heimatpflege;	Mithilfe und finanzielle Unterstützung bei der Durchführung von Veranstaltungen verschiedener Kulturgruppen; Durchführung gemeindlicher Veranstaltungen wie z.B. Sommerempfang, Schneegestöber, Tag der Region, Fest der Kulturen usw.;

Nr.	Konten	Bezeichnung	Haushaltsansatz		Ergebnis des Jahresabschlusses 2020
			2022	2021	
			- Euro -	- Euro -	- Euro -
1	2	3	4	5	6
1		Ordentliche Erträge			
11	=	Summe der ordentlichen Erträge	0	0	0,00
12		Ordentliche Aufwendungen			
15	60,61, 67-69	Aufwendungen für Sach- und Dienstleistungen	-6.070	-6.070	-4.957,38
		<i>67000000 Mieten, Pachten, Erbbauzinsen</i>	-3.570	-3.570	-3.570,00
		<i>68691000 Aufwendungen für gemeindliche Veranstaltungen</i>	-2.500	-2.500	-1.387,38
17	71	Aufwendungen für Zuweisungen und Zuschüsse sowie besondere Finanzaufwendungen	-10	-10	0,00
		<i>71280000 Zuschüsse für laufende Zwecke an übrige Bereiche</i>	-10	-10	0,00
21	=	Summe der ordentlichen Aufwendungen	-6.080	-6.080	-4.957,38
22	=	Verwaltungsergebnis	-6.080	-6.080	-4.957,38
26	=	Ordentliches Ergebnis (Verwaltungsergebnis und Finanzergebnis)	-6.080	-6.080	-4.957,38
30	=	Jahresergebnis vor internen Leistungsbeziehungen (ordentliches Ergebnis und außerordentliches Ergebnis)	-6.080	-6.080	-4.957,38
32	96	Kosten aus internen Leistungsbeziehungen	-2.212	-2.261	-308,25
		<i>96100100 ILV Leistungen des Dienstleistungsbetriebs</i>	-2.212	-2.261	-308,25
33	=	Ergebnis der internen Leistungsbeziehungen	-2.212	-2.261	-308,25
34	=	Jahresergebnis nach internen Leistungsbeziehungen	-8.292	-8.341	-5.265,63

Produktbereich	04	Kultur und Wissenschaft
Produktebene/gruppe	04291	Förderung von Kirchen und sonstigen Religionen
Produkt	0429101	Förderung von Kirchen
Produkt	29101	Förderung von Kirchen

Produktart	Auftragsgrundlage
extern	Beschlüsse der gemeindlichen Gremien; vertragliche Vereinbarungen
	Organisationseinheiten
	Bauamt
Produktziel	Zielgruppe(n)
Sicherstellung der Funktionsfähigkeit der Kirchenglocken	Kirchen, Allgemeinheit
Produktbeschreibung	Leistung
Unterhaltung von Kirchenglocken	Übernahme der Kosten für die Wartung und der anfallenden Reparaturen der Kirchenglocken

Nr.	Konten	Bezeichnung	Haushaltsansatz		Ergebnis des Jahresabschlusses 2020
			2022	2021	
			- Euro -	- Euro -	- Euro -
1	2	3	4	5	6
12		Ordentliche Aufwendungen			
15	60,61, 67-69	Aufwendungen für Sach- und Dienstleistungen	-1.821	-1.711	-1.418,63
		60510000 Strom	-530	-520	-525,09
		61310000 Aufwandsentschädigungen für ehrenamtl. Tätige	-491	-491	-491,00
		61660000 Wartungskosten	-500	-400	-402,54
		61690000 sonstige Fremdinstandhaltung	-300	-300	0,00
21	=	Summe der ordentlichen Aufwendungen	-1.821	-1.711	-1.418,63
22	=	Verwaltungsergebnis	-1.821	-1.711	-1.418,63
26	=	Ordentliches Ergebnis (Verwaltungsergebnis und Finanzergebnis)	-1.821	-1.711	-1.418,63
30	=	Jahresergebnis vor internen Leistungsbeziehungen (ordentliches Ergebnis und außerordentliches Ergebnis)	-1.821	-1.711	-1.418,63
34	=	Jahresergebnis nach internen Leistungsbeziehungen	-1.821	-1.711	-1.418,63

Produktbereich	05	Soziale Leistungen
Produktebene/gruppe	05313	Hilfe für Asylbewerber
Produkt	0531301	Flüchtlingshilfe
Produkt	31301	Flüchtlingshilfe

Produktart	Auftragsgrundlage
extern	Asylverfahrensgesetz, Landesaufnahmegesetz
Produktziel	Organisationseinheiten
Unterbringung und Integration von Flüchtlingen	Ordnungsamt
Produktbeschreibung	Zielgruppe(n)
Unterstützung von Flüchtlingen	Flüchtlinge
	Leistung
	Beschaffung von Wohnraum, Integrationsmaßnahmen wie Sprachförderung, Betreuungsangebote, Fahrdienste u.ä.

Nr.	Konten	Bezeichnung	Haushaltsansatz		Ergebnis des Jahresabschlusses 2020
			2022	2021	
			- Euro -	- Euro -	- Euro -
1	2	3	4	5	6
1		Ordentliche Erträge			
7	547	Erträge aus Transferleistungen	76.680	100.205	176.835,00
		<i>54782000 Erstattung von sozialen Leistungen von Gemeinden (GV)</i>	<i>76.680</i>	<i>100.205</i>	<i>176.835,00</i>
8	540-543	Erträge aus Zuweisungen und Zuschüssen für laufende Zwecke und allgemeine Umlagen	0	0	6.000,00
		<i>54103100 Bedarfszuweisungen des Landes nach FAG, Landesausgleichsstock</i>	<i>0</i>	<i>0</i>	<i>6.000,00</i>
11	=	Summe der ordentlichen Erträge	76.680	100.205	182.835,00
12		Ordentliche Aufwendungen			
15	60,61, 67-69	Aufwendungen für Sach- und Dienstleistungen	-91.544	-93.881	-169.368,21
		<i>60890000 übriger sonstiger Materialaufwand</i>	<i>-5.000</i>	<i>-10.000</i>	<i>-7.873,52</i>
		<i>61310000 Aufwandsentschädigungen für ehrenamtl. Tätige</i>	<i>-1.800</i>	<i>-1.800</i>	<i>-1.800,00</i>
		<i>61790000 andere sonstige Aufwendungen für bezogene Leistungen</i>	<i>-4.500</i>	<i>-9.000</i>	<i>-6.775,69</i>
		<i>67000000 Mieten, Pachten, Erbbauzinsen</i>	<i>-80.244</i>	<i>-73.081</i>	<i>-152.919,00</i>
21	=	Summe der ordentlichen Aufwendungen	-91.544	-93.881	-169.368,21
22	=	Verwaltungsergebnis	-14.864	6.324	13.466,79
26	=	Ordentliches Ergebnis (Verwaltungsergebnis und Finanzergebnis)	-14.864	6.324	13.466,79
28	79	Außerordentliche Aufwendungen	0	0	-4.343,94
		<i>79700000 periodenfremde Aufwendungen</i>	<i>0</i>	<i>0</i>	<i>-4.343,94</i>
29	=	Außerordentliches Ergebnis	0	0	-4.343,94
30	=	Jahresergebnis vor internen Leistungsbeziehungen (ordentliches Ergebnis und außerordentliches Ergebnis)	-14.864	6.324	9.122,85
32	96	Kosten aus internen Leistungsbeziehungen	-4.397	-6.279	-4.259,59
		<i>96100000 Kosten aus interner Leistungsverrechnung</i>	<i>-3.491</i>	<i>-4.219</i>	<i>-3.382,34</i>
		<i>96100100 ILV DLB-Leistungen</i>	<i>-906</i>	<i>-2.060</i>	<i>-877,25</i>
33	=	Ergebnis der internen Leistungsbeziehungen	-4.397	-6.279	-4.259,59
34	=	Jahresergebnis nach internen Leistungsbeziehungen	-19.261	45	4.863,26

Produktbereich	05	Soziale Leistungen
Produktebene/gruppe	05331	Förderung von Trägern der Wohlfahrtspflege
Produkt	0533101	Förderung von Trägern der Wohlfahrtspflege
Produkt	33101	Förderung von Trägern der Wohlfahrtspflege

Produktart	Auftragsgrundlage
extern	Beschlüsse der gemeindlichen Gremien, vertragliche Vereinbarungen

Organisationseinheiten
Hauptamt

Zielgruppe(n)
Sozialvereine und -verbände;

Produktbeschreibung	Leistung
Unterstützung von Vereinen und Verbänden der Wohlfahrtspflege	Mitgliedsbeiträge an St. Elisabeth Hospiz, Lebenshilfe Dautphetal, Deutsche Multiple Sklerose Gesellschaft, Volksbund Deutsche Kriegsgräberfürsorge, Eingliederungshilfe Marburg und Biedenkopfer Tafel

Nr.	Konten	Bezeichnung	Haushaltsansatz		Ergebnis des Jahresabschlusses 2020
			2022	2021	
			- Euro -	- Euro -	- Euro -
1	2	3	4	5	6
12		Ordentliche Aufwendungen			
15	60,61, 67-69	Aufwendungen für Sach- und Dienstleistungen	-1.015	-950	-934,13
		<i>69100000 Beiträge zu Wirtschaftsverbänden und Berufsvertretungen, sonstige Vereinigungen</i>	-1.015	-950	-934,13
17	71	Aufwendungen für Zuweisungen und Zuschüsse sowie besondere Finanzaufwendungen	0	0	-551,59
		<i>71720000 sonstige Erstattungen an Gemeinden (GV)</i>	0	0	-551,59
21	=	Summe der ordentlichen Aufwendungen	-1.015	-950	-1.485,72
22	=	Verwaltungsergebnis	-1.015	-950	-1.485,72
26	=	Ordentliches Ergebnis (Verwaltungsergebnis und Finanzergebnis)	-1.015	-950	-1.485,72
30	=	Jahresergebnis vor internen Leistungsbeziehungen (ordentliches Ergebnis und außerordentliches Ergebnis)	-1.015	-950	-1.485,72
34	=	Jahresergebnis nach internen Leistungsbeziehungen	-1.015	-950	-1.485,72

Produktbereich	05	Soziale Leistungen
Produktebene/gruppe	05351	Sonstige soziale Hilfen und Leistungen
Produkt	0535101	Seniorenprogramm
Produkt	35101	Seniorenprogramm

Produktart	Auftragsgrundlage
extern	Beschlüsse der gemeindlichen Gremien
	Organisationseinheiten
	Hauptamt
Produktziel	Zielgruppe(n)
Sicherung der Lebensqualität im Alter	Senioren
Produktbeschreibung	Leistung
Durchführung von Seniorennachmittagen, Senioren Aktiv Wochen, Senioren Mittagstammtischen, Ausflügen usw.; Fahrdienst für Senioren; Jubiläen	Planung, Organisation und Durchführung von Fahrdienst für Senioren mit dem Gemeindemobil, Seniorennachmittagen, Senioren Aktiv Wochen, Senioren Mittagstammtischen, Ausflügen usw.; Überreichung von Präsenten (Goldene Hochzeiten, Jubiläums-Geburtstage)

Nr.	Konten	Bezeichnung	Haushaltsansatz		Ergebnis des Jahresabschlusses 2020
			2022	2021	
			- Euro -	- Euro -	- Euro -
1	2	3	4	5	6
1		Ordentliche Erträge			
8	540-543	Erträge aus Zuweisungen und Zuschüssen für laufende Zwecke und allgemeine Umlagen	31.320	900	226,10
		54210000 Zuweisungen für laufende Zwecke vom Land	30.420	0	0,00
		54280000 Zuschüsse für laufende Zwecke von übrigen Bereichen	900	900	226,10
10	53	Sonstige ordentliche Erträge	3.000	3.000	0,00
		53030000 Nebenerlöse aus Veranstaltungen	3.000	3.000	0,00
11	=	Summe der ordentlichen Erträge	34.320	3.900	226,10
12		Ordentliche Aufwendungen			
13	62, 63, 640-643, 647-649, 65	Personalaufwendungen	-30.420	0	0,00
		62000000 Entgelte für geleistete Arbeitszeit (einschl. tariflicher, vertraglicher oder arbeitsbedingter Zulagen)	-23.160	0	0,00
		62011000 Leistungsentgelt nach TVöD	-427	0	0,00
		64000000 Arbeitgeberanteil zur Sozialversicherung Entgeltbereich Sonstige personalbezogene Zahlungen an Sozialversicherungsträger	-4.748	0	0,00
		64700000 Zukunftssicherung / Zusatzversorgung Entgeltbereich	-2.085	0	0,00
15	60,61, 67-69	Aufwendungen für Sach- und Dienstleistungen	-8.700	-8.700	-1.208,99
		60890000 übriger sonstiger Materialaufwand	-7.000	-7.000	-835,71
		68710000 Geschenke	-1.700	-1.700	-373,28
21	=	Summe der ordentlichen Aufwendungen	-39.120	-8.700	-1.208,99
22	=	Verwaltungsergebnis	-4.800	-4.800	-982,89
26	=	Ordentliches Ergebnis (Verwaltungsergebnis und Finanzergebnis)	-4.800	-4.800	-982,89
29	=	Außerordentliches Ergebnis	0	0	0,00
30	=	Jahresergebnis vor internen Leistungsbeziehungen (ordentliches Ergebnis und außerordentliches Ergebnis)	-4.800	-4.800	-982,89
32	96	Kosten aus internen Leistungsbeziehungen	-10.013	-12.243	-9.059,88
		96100000 Kosten aus interner Leistungsverrechnung	-8.823	-11.074	-8.547,36
		96100100 ILV Leistungen des Dienstleistungsbetriebs	-1.190	-1.169	-512,52
33	=	Ergebnis der internen Leistungsbeziehungen	-10.013	-12.243	-9.059,88

Produktbereich	05	Soziale Leistungen
Produktebene/gruppe	05351	Sonstige soziale Hilfen und Leistungen
Produkt	0535101	Seniorenprogramm
Produkt	35101	Seniorenprogramm

Nr.	Konten	Bezeichnung	Haushaltsansatz		Ergebnis des Jahresabschlusses 2020
			2022	2021	
			- Euro -	- Euro -	
1	2	3	4	5	6
34	=	Jahresergebnis nach internen Leistungsbeziehungen	-14.813	-17.043	-10.042,77

Produktbereich	06	Kinder-, Jugend- und Familienhilfe
Produktebene/gruppe	06365	Kinderbetreuung in Kindertagesstätten
Produkt	0636506	Förderung anderer Träger
Produkt	36506	Förderung anderer Träger

Produktart	Auftragsgrundlage
extern	KJHG, Landesgesetze

Produktziel	Organisationseinheiten
Die Gemeinde Breidenbach übernimmt den Großteil der Kosten für Bildung, Betreuung und Erziehung durch finanzielle Förderung Dritter. Der erreichte hohe Qualitätsstandard soll auch zukünftig gehalten werden. Ziel ist es allen Kindern, die gesetzlich einen Anspruch auf einen Betreuungsplatz haben, gerecht zu werden. Dies ist zurzeit noch überwiegend möglich, aber in naher Zukunft wird ein weiterer Aus-/Umbau erforderlich werden.	Hauptamt/Kita Oberdieten/"maia"-Evangelisches Kinder- und Familienhaus Breidenbach

Produktziel	Zielgruppe(n)
Die Gemeinde Breidenbach übernimmt den Großteil der Kosten für Bildung, Betreuung und Erziehung durch finanzielle Förderung Dritter. Der erreichte hohe Qualitätsstandard soll auch zukünftig gehalten werden. Ziel ist es allen Kindern, die gesetzlich einen Anspruch auf einen Betreuungsplatz haben, gerecht zu werden. Dies ist zurzeit noch überwiegend möglich, aber in naher Zukunft wird ein weiterer Aus-/Umbau erforderlich werden.	Kinder und deren Familien

Produktbeschreibung	Leistung
Förderung von Kinderbetreuung in Tageseinrichtungen kirchlicher Träger	Bereitstellung von finanziellen Mitteln an Dritte, die Leistungen im Bereich der Betreuung von Kindern erbringen. Das Familienhaus "maia" Breidenbach und die Kita Oberdieten werden den sich ständig ändernden Bedürfnissen und Anforderungen, sowohl räumlich als auch personell, angepasst.

Nr.	Konten	Bezeichnung	Haushaltsansatz		Ergebnis des Jahresabschlusses 2020
			2022	2021	
			- Euro -	- Euro -	- Euro -
1	2	3	4	5	6
1		Ordentliche Erträge			
4	548-549	Kostensersatzleistungen und -erstattungen	50.000	25.000	0,00
		54820000 Kostenerstattungen von Gemeinden (GV)	50.000	25.000	0,00
8	540-543	Erträge aus Zuweisungen und Zuschüssen für laufende Zwecke und allgemeine Umlagen	480.000	449.000	457.304,79
		54210000 Zuweisungen für laufende Zwecke vom Land	460.000	429.000	429.042,79
		54220000 Zuweisungen für laufende Zwecke von Gemeinden und Gemeindeverbänden	20.000	20.000	28.262,00
9	546	Erträge aus der Auflösung von Sonderposten aus Investitionszuweisungen, -zuschüssen und Investitionsbeiträgen	66.372	61.773	62.087,00
		54600000 Erträge aus der Auflösung von Sonderposten aus Investitionszuweisungen	29.014	24.153	24.729,00
		54600990 Erträge aus der Auflösung von Sonderposten aus Investitionszuweisungen - Konjunkturprogramm	16.218	16.218	16.218,00
		54610000 Erträge aus der Auflösung von Sonderposten aus Investitionszuschüssen vom nicht öffentlichen Bereich	1.844	2.106	1.844,00
		54690000 Erträge aus der Auflösung von sonstigen Sonderposten aus Investitionen	19.296	19.296	19.296,00
10	53	Sonstige ordentliche Erträge	540	1.000	1.275,37
		53020000 Nebenerlöse aus der Abgabe von Energien und Abfällen	540	1.000	1.275,37
11	=	Summe der ordentlichen Erträge	596.912	536.773	520.667,16
12		Ordentliche Aufwendungen			
13	62, 63, 640-643, 647-649, 65	Personalaufwendungen	-2.147	-2.363	-822,41
		62000000 Entgelte für geleistete Arbeitszeit (einschl. tariflicher, vertraglicher oder arbeitsbedingter Zulagen)	-1.551	-1.815	-690,63
		64000000 Arbeitgeberanteil zur Sozialversicherung Entgeltbereich Sonstige personalbezogene Zahlungen an Sozialversicherungsträger	-459	-548	-140,28
		64700000 Zukunftssicherung / Zusatzversorgung Entgeltbereich	-137	0	8,50
15	60,61, 67-69	Aufwendungen für Sach- und Dienstleistungen	-86.728	-66.240	-67.304,18
		60510000 Strom	0	0	-19,50

Produktbereich	06	Kinder-, Jugend- und Familienhilfe
Produktebene/gruppe	06365	Kinderbetreuung in Kindertagesstätten
Produkt	0636506	Förderung anderer Träger
Produkt	36506	Förderung anderer Träger

Nr.	Konten	Bezeichnung	Haushaltsansatz		Ergebnis des Jahresabschlusses 2020
			2022	2021	
			- Euro -	- Euro -	- Euro -
1	2	3	4	5	6
		60520000 Gas	-50.000	-45.000	-37.656,18
		60610000 Materialaufwand für Gebäude u. Außenanlagen	-2.500	-2.500	-1.339,03
		60630000 Materialaufwand für Einrichtungen und Ausstattungen	-2.500	-2.500	-1.981,61
		61610000 Instandhaltung der Gebäude und Außenanlagen (Bauunterhaltung)	-5.000	-5.000	-4.620,13
		61630000 Instandhaltung von Einrichtungen und Ausstattungen	-2.500	-2.500	-6.495,49
		61660000 Wartungskosten	-2.000	-1.600	-1.263,00
		61790000 andere sonstige Aufwendungen für bezogene Leistungen	-16.500	-1.500	-9.022,60
		69000000 Beiträge für gebäudebezogene Versicherungen	-5.728	-5.640	-4.906,64
16	66	Abschreibungen	-115.899	-109.954	-106.431,11
		66200000 Abschreibungen auf Gebäude und Gebäudeeinrichtungen, Sachanlagen im Gemeingebrauch und Infrastrukturvermögen	-76.189	-76.367	-72.629,50
		66200990 Abschreibungen auf Gebäude und Gebäudeeinrichtungen, Sachanlagen im Gemeingebrauch und Infrastrukturvermögen - Konjunkturprogramm	-17.224	-17.224	-17.224,00
		66420000 Abschreibungen auf Betriebsausstattung	-22.486	-16.363	-16.577,61
17	71	Aufwendungen für Zuweisungen und Zuschüsse sowie besondere Finanzaufwendungen	-2.034.500	-1.966.000	-1.659.758,61
		71280000 Zuschüsse für laufende Zwecke an übrige Bereiche	-1.594.500	-1.546.000	-1.253.088,81
		71285000 Zuschüsse für lfd. Zwecke an übrige Bereiche - Freistellung Kita-Gebühren	-400.000	-410.000	-396.673,08
		71720000 sonstige Erstattungen an Gemeinden (GV)	-40.000	-10.000	-9.996,72
21	=	Summe der ordentlichen Aufwendungen	-2.239.274	-2.144.557	-1.834.316,31
22	=	Verwaltungsergebnis	-1.642.362	-1.607.784	-1.313.649,15
24	77	Finanzaufwendungen	0	-3.789	-3.955,77
		77100000 Bankzinsen	0	-3.789	-3.955,77
25	=	Finanzergebnis	0	-3.789	-3.955,77
26	=	Ordentliches Ergebnis (Verwaltungsergebnis und Finanzergebnis)	-1.642.362	-1.611.573	-1.317.604,92
27	59	Außerordentliche Erträge	55.000	0	10.273,87
		59890000 sonstige periodenfremde Erträge	55.000	0	10.273,87
28	79	Außerordentliche Aufwendungen	-55.000	0	-14.847,59
		79700000 periodenfremde Aufwendungen	-55.000	0	-14.847,59
29	=	Außerordentliches Ergebnis	0	0	-4.573,72
30	=	Jahresergebnis vor internen Leistungsbeziehungen (ordentliches Ergebnis und außerordentliches Ergebnis)	-1.642.362	-1.611.573	-1.322.178,64
32	96	Kosten aus internen Leistungsbeziehungen	-43.903	-58.838	-45.844,44
		96100000 Kosten aus interner Leistungsverrechnung	-10.043	-10.890	-9.729,41
		96100100 ILV Leistungen des Dienstleistungsbetriebs	-14.950	-22.685	-14.483,46
		96100200 ILV Wassermeisterleistungen	-1.556	-392	-1.506,57
		96101000 Kalkulatorische Zinsen	-17.354	-24.871	-20.125,00
33	=	Ergebnis der internen Leistungsbeziehungen	-43.903	-58.838	-45.844,44
34	=	Jahresergebnis nach internen Leistungsbeziehungen	-1.686.265	-1.670.411	-1.368.023,08

Produktbereich	06	Kinder-, Jugend- und Familienhilfe
Produktebene/gruppe	06366	Einrichtungen der Jugendarbeit
Produkt	0636602	Jugendzentren, Jugendclubs u.ä.
Produkt	36602	Jugendzentren, Jugendclubs u.ä.

Produktart	Auftragsgrundlage
extern	KJHG

Organisationseinheiten
Hauptamt/Jugendpfleger/in

Produktziel	Zielgruppe(n)
Förderung der individuellen und sozialen Entwicklung; Integration ausländischer Jugendliche; Drogen- und Gewaltprävention	Jugendliche im Alter von 12 bis 18 Jahren

Produktbeschreibung	Leistung
Jugendarbeit in und außerhalb von gemeindlichen Einrichtungen; Förderung der Entwicklung junger Menschen zwischen 12 und 18 Jahren durch erlebnispädagogische Angebote und offene Freizeitangebote Hilfe bei der Integration ausländischer Jugendlicher	Bereitstellung und Unterhaltung von Jugendräumen im Bürgerhaus Breidenbach und in mehreren Dorfgemeinschaftshäusern; Finanzierung der Jugendarbeit durch die Gemeinde

Nr.	Konten	Bezeichnung	Haushaltsansatz		Ergebnis des Jahresabschlusses 2020
			2022	2021	
			- Euro -	- Euro -	- Euro -
1	2	3	4	5	6
1		Ordentliche Erträge			
4	548-549	Kostensatzleistungen und -erstattungen	0	0	1.195,17
		<i>54800000 Kostenerstattungen vom Bund</i>	<i>0</i>	<i>0</i>	<i>1.195,17</i>
8	540-543	Erträge aus Zuweisungen und Zuschüssen für laufende Zwecke und allgemeine Umlagen	1.000	0	2.000,00
		<i>54280000 Zuschüsse für laufende Zwecke von übrigen Bereichen</i>	<i>1.000</i>	<i>0</i>	<i>2.000,00</i>
11	=	Summe der ordentlichen Erträge	1.000	0	3.195,17
12		Ordentliche Aufwendungen			
13	62, 63, 640-643, 647-649, 65	Personalaufwendungen	-56.980	-48.212	-29.680,78
		<i>62000000 Entgelte für geleistete Arbeitszeit (einschl. tariflicher, vertraglicher oder arbeitsbedingter Zulagen)</i>	<i>-43.187</i>	<i>-36.557</i>	<i>-22.329,67</i>
		<i>62011000 Leistungsentgelt nach TVöD</i>	<i>-813</i>	<i>-672</i>	<i>-449,00</i>
		<i>64000000 Arbeitgeberanteil zur Sozialversicherung Entgeltbereich Sonstige personalbezogene Zahlungen an Sozialversicherungsträger</i>	<i>-9.020</i>	<i>-7.632</i>	<i>-5.056,54</i>
		<i>64700000 Zukunftssicherung / Zusatzversorgung Entgeltbereich</i>	<i>-3.960</i>	<i>-3.351</i>	<i>-1.845,57</i>
15	60,61, 67-69	Aufwendungen für Sach- und Dienstleistungen	-10.446	-10.290	-8.427,74
		<i>60890000 übriger sonstiger Materialaufwand</i>	<i>-2.000</i>	<i>-2.000</i>	<i>-6.188,49</i>
		<i>61310000 Aufwandsentschädigungen für ehrenamtl. Tätige</i>	<i>-8.000</i>	<i>-8.000</i>	<i>-1.645,61</i>
		<i>68320000 Telefonkosten</i>	<i>-396</i>	<i>-240</i>	<i>-235,20</i>
		<i>68500000 Reisekosten</i>	<i>-50</i>	<i>-50</i>	<i>0,00</i>
		<i>69000000 Beiträge für gebäudebezogene Versicherungen</i>	<i>0</i>	<i>0</i>	<i>-358,44</i>
16	66	Abschreibungen	-459	-459	-459,00
		<i>66420000 Abschreibungen auf Betriebsausstattung</i>	<i>-253</i>	<i>-253</i>	<i>-253,00</i>
		<i>66450000 Abschreibungen auf Geschäftsausstattung</i>	<i>-206</i>	<i>-206</i>	<i>-206,00</i>
21	=	Summe der ordentlichen Aufwendungen	-67.885	-58.961	-38.567,52
22	=	Verwaltungsergebnis	-66.885	-58.961	-35.372,35
26	=	Ordentliches Ergebnis (Verwaltungsergebnis und Finanzergebnis)	-66.885	-58.961	-35.372,35
29	=	Außerordentliches Ergebnis	0	0	0,00

Produktbereich	06	Kinder-, Jugend- und Familienhilfe
Produktebene/gruppe	06366	Einrichtungen der Jugendarbeit
Produkt	0636602	Jugendzentren, Jugendclubs u.ä.
Produkt	36602	Jugendzentren, Jugendclubs u.ä.

Nr.	Konten	Bezeichnung	Haushaltsansatz		Ergebnis des Jahresabschlusses 2020
			2022	2021	
			- Euro -	- Euro -	- Euro -
1	2	3	4	5	6
30	=	Jahresergebnis vor internen Leistungsbeziehungen (ordentliches Ergebnis und außerordentliches Ergebnis)	-66.885	-58.961	-35.372,35
32	96	Kosten aus internen Leistungsbeziehungen	-7.023	-7.301	-7.269,07
		96100000 Kosten aus interner Leistungsverrechnung	-6.978	-7.242	-6.759,40
		96100100 ILV Leistungen des Dienstleistungsbetriebs	0	0	-437,67
		96101000 Kalkulatorische Zinsen	-45	-59	-72,00
33	=	Ergebnis der internen Leistungsbeziehungen	-7.023	-7.301	-7.269,07
34	=	Jahresergebnis nach internen Leistungsbeziehungen	-73.908	-66.262	-42.641,42

Produktbereich	06	Kinder-, Jugend- und Familienhilfe
Produktebene/gruppe	06366	Einrichtungen der Jugendarbeit
Produkt	0636603	Sonstige Einrichtungen der Jugendarbeit
Produkt	36603	Sonstige Einrichtungen der Jugendarbeit

Produktart	Auftragsgrundlage
extern	KHJG

Organisationseinheiten
Hauptamt/Bauamt/DLB

Produktziel	Zielgruppe(n)
Bereitstellung von Einrichtungen und Durchführung von Veranstaltungen für Kinder und Jugendliche in Breidenbach	Kinder und Jugendliche im Alter von 0 bis 14 Jahren

Produktbeschreibung	Leistung
Förderung der Entwicklung junger Menschen zwischen 0 und 14 Jahren durch erlebnispädagogische Angebote und offene Freizeitangebote; Bereitstellung und Unterhaltung von Spielplätzen	Durchführung von Ferienspielen und Tagesausflügen sowie Nikolausnachmittagen u.ä.; Bereitstellung, Wartung, Unterhaltung und Neubau von Spielplätzen

Nr.	Konten	Bezeichnung	Haushaltsansatz		Ergebnis des Jahresabschlusses 2020
			2022	2021	
			- Euro -	- Euro -	- Euro -
1	2	3	4	5	6
1		Ordentliche Erträge			
8	540-543	Erträge aus Zuweisungen und Zuschüssen für laufende Zwecke und allgemeine Umlagen	300	300	0,00
		<i>54280000 Zuschüsse für laufende Zwecke von übrigen Bereichen</i>	300	300	0,00
9	546	Erträge aus der Auflösung von Sonderposten aus Investitionszuweisungen, -zuschüssen und Investitionsbeiträgen	0	0	2.669,00
		<i>54690000 Erträge aus der Auflösung von sonstigen Sonderposten aus Investitionen</i>	0	0	2.669,00
10	53	Sonstige ordentliche Erträge	12.000	12.000	6.105,00
		<i>53030000 Nebenerlöse aus Veranstaltungen</i>	12.000	12.000	6.105,00
11	=	Summe der ordentlichen Erträge	12.300	12.300	8.774,00
12		Ordentliche Aufwendungen			
13	62, 63, 640-643, 647-649, 65	Personalaufwendungen	-10.100	-9.901	-8.952,00
		<i>62000000 Entgelte für geleistete Arbeitszeit (einschl. tariflicher, vertraglicher oder arbeitsbedingter Zulagen)</i>	-8.432	-8.233	-7.607,52
		<i>64000000 Arbeitgeberanteil zur Sozialversicherung Entgeltbereich Sonstige personalbezogene Zahlungen an Sozialversicherungsträger</i>	-1.159	-1.159	-904,99
		<i>64700000 Zukunftssicherung / Zusatzversorgung Entgeltbereich</i>	-509	-509	-439,49
15	60,61, 67-69	Aufwendungen für Sach- und Dienstleistungen	-38.600	-36.500	-24.446,38
		<i>60690000 sonstiger Materialaufwand für Reparatur und Instandhaltung</i>	-7.000	-7.000	-5.132,24
		<i>60891000 Materialaufwand Ferienspiele</i>	-15.000	-14.000	-8.714,96
		<i>60892000 Materialaufwand Nikolausfeiern u.ä.</i>	-2.000	-2.000	0,00
		<i>61310000 Aufwandsentschädigungen für ehrenamtl. Tätige</i>	-13.300	-12.200	-9.485,58
		<i>61790000 andere sonstige Aufwendungen für bezogene Leistungen</i>	-1.300	-1.300	-1.113,60
16	66	Abschreibungen	-5.464	-8.322	-10.075,15
		<i>66200000 Abschreibungen auf Gebäude und Gebäudeeinrichtungen, Sachanlagen im Gemeingebrauch und Infrastrukturvermögen</i>	0	-58	-3.251,00
		<i>66420000 Abschreibungen auf Betriebsausstattung</i>	-5.464	-8.264	-6.824,15
21	=	Summe der ordentlichen Aufwendungen	-54.164	-54.723	-43.473,53
22	=	Verwaltungsergebnis	-41.864	-42.423	-34.699,53
26	=	Ordentliches Ergebnis (Verwaltungsergebnis und Finanzergebnis)	-41.864	-42.423	-34.699,53

Produktbereich	06	Kinder-, Jugend- und Familienhilfe
Produktebene/gruppe	06366	Einrichtungen der Jugendarbeit
Produkt	0636603	Sonstige Einrichtungen der Jugendarbeit
Produkt	36603	Sonstige Einrichtungen der Jugendarbeit

Nr.	Konten	Bezeichnung	Haushaltsansatz		Ergebnis des Jahresabschlusses 2020
			2022	2021	
			- Euro -	- Euro -	- Euro -
1	2	3	4	5	6
27	59	Außerordentliche Erträge	0	0	738,27
		<i>59890000 sonstige periodenfremde Erträge</i>	0	0	738,27
28	79	Außerordentliche Aufwendungen	0	0	-12.128,48
		<i>79410000 Verluste aus dem Abgang von Sachanlagen</i>	0	0	-11.963,00
		<i>79700000 periodenfremde Aufwendungen</i>	0	0	-165,48
29	=	Außerordentliches Ergebnis	0	0	-11.390,21
30	=	Jahresergebnis vor internen Leistungsbeziehungen (ordentliches Ergebnis und außerordentliches Ergebnis)	-41.864	-42.423	-46.089,74
32	96	Kosten aus internen Leistungsbeziehungen	-34.186	-20.366	-33.642,23
		<i>96100000 Kosten aus interner Leistungsverrechnung</i>	-9.933	-6.866	-9.622,57
		<i>96100100 ILV Leistungen des Dienstleistungsbetriebs</i>	-23.904	-12.794	-23.156,66
		<i>96101000 Kalkulatorische Zinsen</i>	-349	-706	-863,00
33	=	Ergebnis der internen Leistungsbeziehungen	-34.186	-20.366	-33.642,23
34	=	Jahresergebnis nach internen Leistungsbeziehungen	-76.050	-62.789	-79.731,97

Produktbereich	06	Kinder-, Jugend- und Familienhilfe
Produktebene/gruppe	06367	Einrichtungen der Kinder-, Jugend- und Familienhilfe
Produkt	0636701	Sonstige Einrichtungen der Kinder-, Jugend- und Familienhilfe
Produkt	36701	Sonstige Einrichtungen der Kinder-, Jugend- und Familienhilfe

Produktart	Auftragsgrundlage
extern	KJHG, Landesgesetze
	Organisationseinheiten
	Hauptamt/Familienberatung
Produktziel	Zielgruppe(n)
Unterstützung von Kindern und deren Familien	Kinder und deren Familien
Produktbeschreibung	Leistung
Beratung von Familien	Unterstützung bei der Klärung und Bewältigung individueller und familienbezogener Probleme

Nr.	Konten	Bezeichnung	Haushaltsansatz		Ergebnis des Jahresabschlusses 2020
			2022	2021	
			- Euro -	- Euro -	- Euro -
1	2	3	4	5	6
1		Ordentliche Erträge			
11	=	Summe der ordentlichen Erträge	0	0	0,00
12		Ordentliche Aufwendungen			
13	62, 63, 640-643, 647-649, 65	Personalaufwendungen	0	0	-8.842,51
		62000000 Entgelte für geleistete Arbeitszeit (einschl. tariflicher, vertraglicher oder arbeitsbedingter Zulagen)	0	0	-7.519,10
		64000000 Arbeitgeberanteil zur Sozialversicherung Entgeltbereich Sonstige personalbezogene Zahlungen an Sozialversicherungsträger	0	0	-1.117,31
		64700000 Zukunftssicherung / Zusatzversorgung Entgeltbereich	0	0	-206,10
15	60,61, 67-69	Aufwendungen für Sach- und Dienstleistungen	0	-180	-235,20
		68320000 Telefonkosten	0	-180	-235,20
16	66	Abschreibungen	-28	-28	-28,00
		66450000 Abschreibungen auf Geschäftsausstattung	-28	-28	-28,00
21	=	Summe der ordentlichen Aufwendungen	-28	-208	-9.105,71
22	=	Verwaltungsergebnis	-28	-208	-9.105,71
26	=	Ordentliches Ergebnis (Verwaltungsergebnis und Finanzergebnis)	-28	-208	-9.105,71
29	=	Außerordentliches Ergebnis	0	0	0,00
30	=	Jahresergebnis vor internen Leistungsbeziehungen (ordentliches Ergebnis und außerordentliches Ergebnis)	-28	-208	-9.105,71
32	96	Kosten aus internen Leistungsbeziehungen	-1	-2	-3.058,74
		96100000 Kosten aus interner Leistungsverrechnung	0	0	-3.055,74
		96101000 Kalkulatorische Zinsen	-1	-2	-3,00
33	=	Ergebnis der internen Leistungsbeziehungen	-1	-2	-3.058,74
34	=	Jahresergebnis nach internen Leistungsbeziehungen	-29	-210	-12.164,45

Produktbereich	08	Sportförderung
Produktebene/gruppe	08421	Förderung des Sports
Produkt	0842101	Allgemeine Sportförderung
Produkt	42101	Allgemeine Sportförderung

Produktart	Auftragsgrundlage
intern/extern	Beschlüsse der gemeindlichen Gremien
Produktziel	Organisationseinheiten
geordnetes Vereinsleben; Förderung der Vereinstätigkeiten	Hauptamt
Produktbeschreibung	Zielgruppe(n)
Allgemeine Förderung und Verwaltung der Angelegenheiten des Sports und der Sportvereine; Sportvereinsförderung	Sporttreibende; Allgemeinheit
	Leistung
	Unterstützung der sporttreibenden Vereine der Gemeinde Breidenbach durch direkte und indirekte finanzielle Zuwendungen; Förderung der Jugendarbeit; Gewährung von Investitionszuschüssen auf Antrag

Nr.	Konten	Bezeichnung	Haushaltsansatz		Ergebnis des Jahresabschlusses 2020
			2022	2021	
			- Euro -	- Euro -	- Euro -
1	2	3	4	5	6
12		Ordentliche Aufwendungen			
16	66	Abschreibungen	-6.376	-6.182	-5.673,00
		<i>66150000 Abschreibungen auf aktivierte Investitionszuweisungen, -zuschüsse und Investitionsbeiträge</i>	-6.376	-6.182	-5.673,00
17	71	Aufwendungen für Zuweisungen und Zuschüsse sowie besondere Finanzaufwendungen	-6.000	-6.000	-8.142,50
		<i>71280000 Zuschüsse für laufende Zwecke an übrige Bereiche</i>	-6.000	-6.000	-8.142,50
21	=	Summe der ordentlichen Aufwendungen	-12.376	-12.182	-13.815,50
22	=	Verwaltungsergebnis	-12.376	-12.182	-13.815,50
26	=	Ordentliches Ergebnis (Verwaltungsergebnis und Finanzergebnis)	-12.376	-12.182	-13.815,50
30	=	Jahresergebnis vor internen Leistungsbeziehungen (ordentliches Ergebnis und außerordentliches Ergebnis)	-12.376	-12.182	-13.815,50
32	96	Kosten aus internen Leistungsbeziehungen	-2.257	-2.818	-2.171,50
		<i>96100000 Kosten aus interner Leistungsverrechnung</i>	-600	-588	-487,50
		<i>96101000 Kalkulatorische Zinsen</i>	-1.657	-2.230	-1.684,00
33	=	Ergebnis der internen Leistungsbeziehungen	-2.257	-2.818	-2.171,50
34	=	Jahresergebnis nach internen Leistungsbeziehungen	-14.633	-15.000	-15.987,00

Produktbereich	08	Sportförderung
Produktebene/gruppe	08424	Sportstätten und Bäder
Produkt	0842401	Kommunale Sportstätten
Produkt	42401	Kommunale Sportstätten

Produktart	Auftragsgrundlage
extern	Beschlüsse der gemeindlichen Gremien

Organisationseinheiten
Hauptamt/Bauamt/DLB

Produktziel	Zielgruppe(n)
Die Gemeinde Breidenbach unterhält eine Vielzahl von Sportstätten und -anlagen. Deren Unterhaltung und Bestandsicherung ist eine große finanzielle Herausforderung, die es auch zukünftig zu bewältigen gilt. Ziel ist es, alle Sportstätten zu erhalten, da die Nachfrage groß und die Auslastung, insbesondere der Sporthallen, hoch ist. Die Hallen werden sowohl von Vereinen, Verbänden, der VHS, privaten Nutzern, den Schulen und den Kindertagesstätten genutzt.	Sporttreibende; Sportvereine; Schulkinder; Allgemeinheit

Produktbeschreibung	Leistung
Bereitstellung und Betrieb einer Vielzahl von Sportstätten und -anlagen	Bau, Um- und Ausbau, Bewirtschaftung und Unterhaltung von Sportplätzen, Bolzplätzen, Sporthallen u.ä.

Nr.	Konten	Bezeichnung	Haushaltsansatz		Ergebnis des Jahresabschlusses 2020
			2022	2021	
			- Euro -	- Euro -	- Euro -
1	2	3	4	5	6
1		Ordentliche Erträge			
2	50	Privatrechtliche Leistungsentgelte	20.000	20.000	416,68
		<i>50030000 Umsatzerlöse aus der Überlassung von Gebäuden und Räumen</i>	<i>20.000</i>	<i>20.000</i>	<i>416,68</i>
4	548-549	Kostensersatzleistungen und -erstattungen	1.500	1.500	1.970,26
		<i>54800000 Kostenerstattungen vom Bund</i>	<i>0</i>	<i>0</i>	<i>1.970,26</i>
		<i>54880000 Kostenerstattungen von übrigen Bereichen</i>	<i>1.500</i>	<i>1.500</i>	<i>0,00</i>
8	540-543	Erträge aus Zuweisungen und Zuschüssen für laufende Zwecke und allgemeine Umlagen	0	0	6.500,00
		<i>54103010 sonstige Zuweisungen des Landes - Hessenkasse</i>	<i>0</i>	<i>0</i>	<i>6.500,00</i>
9	546	Erträge aus der Auflösung von Sonderposten aus Investitionszuweisungen, -zuschüssen und Investitionsbeiträgen	32.403	32.986	32.986,00
		<i>54600000 Erträge aus der Auflösung von Sonderposten aus Investitionszuweisungen</i>	<i>20.069</i>	<i>20.069</i>	<i>20.069,00</i>
		<i>54610000 Erträge aus der Auflösung von Sonderposten aus Investitionszuschüssen vom nicht öffentlichen Bereich</i>	<i>9.239</i>	<i>9.239</i>	<i>9.239,00</i>
		<i>54690000 Erträge aus der Auflösung von sonstigen Sonderposten aus Investitionen</i>	<i>3.095</i>	<i>3.678</i>	<i>3.678,00</i>
11	=	Summe der ordentlichen Erträge	53.903	54.486	41.872,94
12		Ordentliche Aufwendungen			
13	62, 63, 640-643, 647-649, 65	Personalaufwendungen	-54.186	-54.960	-42.832,25
		<i>62000000 Entgelte für geleistete Arbeitszeit (einschl. tariflicher, vertraglicher oder arbeitsbedingter Zulagen)</i>	<i>-41.760</i>	<i>-42.516</i>	<i>-32.887,94</i>
		<i>62011000 Leistungsentgelt nach TVöD</i>	<i>-479</i>	<i>-512</i>	<i>-509,80</i>
		<i>64000000 Arbeitgeberanteil zur Sozialversicherung Entgeltbereich Sonstige personalbezogene Zahlungen an Sozialversicherungsträger</i>	<i>-9.208</i>	<i>-9.390</i>	<i>-7.842,66</i>
		<i>64700000 Zukunftssicherung / Zusatzversorgung Entgeltbereich</i>	<i>-2.739</i>	<i>-2.542</i>	<i>-1.591,85</i>
15	60,61, 67-69	Aufwendungen für Sach- und Dienstleistungen	-78.840	-81.386	-199.858,30
		<i>60510000 Strom</i>	<i>-7.600</i>	<i>-9.600</i>	<i>-7.408,09</i>
		<i>60520000 Gas</i>	<i>-8.500</i>	<i>-8.200</i>	<i>-6.972,22</i>
		<i>60540000 Heizöl</i>	<i>-9.500</i>	<i>-9.500</i>	<i>-8.058,06</i>

Produktbereich 08 Sportförderung
 Produktebene/gruppe 08424 Sportstätten und Bäder
 Produkt 0842401 Kommunale Sportstätten
 Produkt 42401 Kommunale Sportstätten

Nr.	Konten	Bezeichnung	Haushaltsansatz		Ergebnis des Jahresabschlusses 2020
			2022	2021	
			- Euro -	- Euro -	- Euro -
1	2	3	4	5	6
		60550000 Treibstoffe	-500	-500	-283,57
		60560000 Wasser	-1.500	-1.500	-550,99
		60570000 Abwasser	-1.600	-1.600	-884,67
		60610000 Materialaufwand für Gebäude u. Außenanlagen	-5.500	-6.000	-5.708,39
		60630000 Materialaufwand für Einrichtungen und Ausstattungen	-4.000	-5.000	-3.804,95
		60810000 Reinigungsmaterial	-450	-450	-261,17
		61610000 Instandhaltung der Gebäude und Außenanlagen (Bauunterhaltung)	-11.000	-18.000	-56.002,38
		61611000 Instandhaltung der Gebäude und Außenanlagen (Hessenkasse)	0	0	-94.528,70
		61630000 Instandhaltung von Einrichtungen und Ausstattungen	-8.000	-6.500	-3.128,01
		61640000 Instandhaltung von Fahrzeugen	-1.000	-1.000	-236,64
		61660000 Wartungskosten	-2.500	-2.500	-2.168,10
		61710000 Aufwendungen für Fremdsorgung	-2.500	-3.000	-2.146,69
		61790000 andere sonstige Aufwendungen für bezogene Leistungen	-6.500	-2.000	-1.549,83
		68320000 Telefonkosten	-2.000	0	0,00
		69000000 Beiträge für gebäudebezogene Versicherungen	-6.190	-6.036	-5.775,99
		69090000 Beiträge für sonstige Versicherungen	0	0	-389,85
16	66	Abschreibungen	-86.736	-89.087	-83.748,65
		66200000 Abschreibungen auf Gebäude und Gebäudeeinrichtungen, Sachanlagen im Gemeingebrauch und Infrastrukturvermögen	-80.674	-82.541	-77.874,00
		66420000 Abschreibungen auf Betriebsausstattung	-6.062	-6.546	-5.874,65
21	=	Summe der ordentlichen Aufwendungen	-219.762	-225.433	-326.439,20
22	=	Verwaltungsergebnis	-165.859	-170.947	-284.566,26
26	=	Ordentliches Ergebnis (Verwaltungsergebnis und Finanzergebnis)	-165.859	-170.947	-284.566,26
28	79	Außerordentliche Aufwendungen	0	0	-700,89
		79700000 periodenfremde Aufwendungen	0	0	-700,89
29	=	Außerordentliches Ergebnis	0	0	-700,89
30	=	Jahresergebnis vor internen Leistungsbeziehungen (ordentliches Ergebnis und außerordentliches Ergebnis)	-165.859	-170.947	-285.267,15
32	96	Kosten aus internen Leistungsbeziehungen	-45.250	-48.263	-45.217,80
		96100000 Kosten aus interner Leistungsverrechnung	-7.546	-8.888	-7.309,68
		96100100 ILV Leistungen des Dienstleistungsbetriebs	-18.213	-19.285	-17.643,70
		96100200 ILV Wassermeisterleistungen	-1.815	-1.064	-1.758,42
		96101000 Kalkulatorische Zinsen	-17.676	-19.026	-18.506,00
33	=	Ergebnis der internen Leistungsbeziehungen	-45.250	-48.263	-45.217,80
34	=	Jahresergebnis nach internen Leistungsbeziehungen	-211.109	-219.210	-330.484,95

Produktbereich	08	Sportförderung
Produktebene/gruppe	08424	Sportstätten und Bäder
Produkt	0842402	Kommunale Bäder
Produkt	42402	Kommunale Bäder

Produktart	Auftragsgrundlage
extern	Beschlüsse der gemeindlichen Gremien
	Organisationseinheiten
	Hauptamt/Bauamt/DLB
Produktziel	Zielgruppe(n)
Bestandsicherung des Freibades	Kinder, Jugendliche und Erwachsene, Familien; Allgemeinheit
Produktbeschreibung	Leistung
Bereitstellung und Betrieb eines Freibades	Unterhaltung des Freibades im OT. Niederdieten

Nr.	Konten	Bezeichnung	Haushaltsansatz		Ergebnis des Jahresabschlusses 2020
			2022	2021	
			- Euro -	- Euro -	- Euro -
1	2	3	4	5	6
1		Ordentliche Erträge			
8	540-543	Erträge aus Zuweisungen und Zuschüssen für laufende Zwecke und allgemeine Umlagen	0	0	1.350,14
		54109000 sonstige Zuweisungen von übrigen Bereichen	0	0	1.350,14
9	546	Erträge aus der Auflösung von Sonderposten aus Investitionszuweisungen, -zuschüssen und Investitionsbeiträgen	9.012	9.012	1.368,86
		54600000 Erträge aus der Auflösung von Sonderposten aus Investitionszuweisungen	8.582	8.582	1.082,00
		54610000 Erträge aus der Auflösung von Sonderposten aus Investitionszuschüssen vom nicht öffentlichen Bereich	430	430	286,86
11	=	Summe der ordentlichen Erträge	9.012	9.012	2.719,00
12		Ordentliche Aufwendungen			
15	60,61, 67-69	Aufwendungen für Sach- und Dienstleistungen	-28.381	-27.723	-21.848,57
		60300000 Betriebsstoffe/Verbrauchswerkzeuge	-4.000	-3.500	-2.077,61
		60510000 Strom	-3.200	-3.500	-3.046,99
		60560000 Wasser	-5.400	-5.400	-5.216,02
		60570000 Abwasser	-3.200	-3.800	-2.906,34
		60610000 Materialaufwand für Gebäude u. Außenanlagen	-1.500	-1.500	-103,27
		60630000 Materialaufwand für Einrichtungen und Ausstattungen	-2.000	-1.500	-1.215,32
		61610000 Instandhaltung der Gebäude und Außenanlagen (Bauunterhaltung)	-1.000	-1.000	-246,33
		61630000 Instandhaltung von Einrichtungen und Ausstattungen	-1.000	-500	-794,60
		61660000 Wartungskosten	-2.800	-2.800	-2.226,00
		61710000 Aufwendungen für Fremdensorgung	-300	-360	-132,73
		61790000 andere sonstige Aufwendungen für bezogene Leistungen	-2.800	-2.800	-2.584,22
		67901000 Aufwendungen für Softwarepflege	0	0	-290,50
		68320000 Telefonkosten	-400	-300	-274,91
		69000000 Beiträge für gebäudebezogene Versicherungen	-656	-638	-609,83
		69090000 Beiträge für sonstige Versicherungen	-125	-125	-123,90
16	66	Abschreibungen	-22.810	-22.182	-14.396,67
		66200000 Abschreibungen auf Gebäude und Gebäudeeinrichtungen, Sachanlagen im Gemeingebrauch und Infrastrukturvermögen	-15.811	-15.088	-7.533,43
		66420000 Abschreibungen auf Betriebsausstattung	-6.999	-7.094	-6.863,24
17	71	Aufwendungen für Zuweisungen und Zuschüsse sowie besondere Finanzaufwendungen	-33.000	-32.500	-32.000,00
		71280000 Zuschüsse für laufende Zwecke an übrige Bereiche	-33.000	-32.500	-32.000,00
21	=	Summe der ordentlichen Aufwendungen	-84.191	-82.405	-68.245,24
22	=	Verwaltungsergebnis	-75.179	-73.393	-65.526,24
26	=	Ordentliches Ergebnis (Verwaltungsergebnis und Finanzergebnis)	-75.179	-73.393	-65.526,24

Produktbereich	08	Sportförderung
Produktebene/gruppe	08424	Sportstätten und Bäder
Produkt	0842402	Kommunale Bäder
Produkt	42402	Kommunale Bäder

Nr.	Konten	Bezeichnung	Haushaltsansatz		Ergebnis des Jahresabschlusses 2020
			2022	2021	
			- Euro -	- Euro -	- Euro -
1	2	3	4	5	6
28	79	Außerordentliche Aufwendungen	0	0	-78,34
		<i>79700000 periodenfremde Aufwendungen</i>	<i>0</i>	<i>0</i>	<i>-78,34</i>
29	=	Außerordentliches Ergebnis	0	0	-78,34
30	=	Jahresergebnis vor internen Leistungsbeziehungen (ordentliches Ergebnis und außerordentliches Ergebnis)	-75.179	-73.393	-65.604,58
32	96	Kosten aus internen Leistungsbeziehungen	-20.552	-22.878	-20.392,90
		<i>96100000 Kosten aus interner Leistungsverrechnung</i>	<i>-7.599</i>	<i>-5.097</i>	<i>-7.362,14</i>
		<i>96100100 ILV Leistungen des Dienstleistungsbetriebs</i>	<i>-5.427</i>	<i>-8.356</i>	<i>-5.257,28</i>
		<i>96100200 ILV Wassermeisterleistungen</i>	<i>-3.723</i>	<i>-5.719</i>	<i>-3.607,48</i>
		<i>96101000 Kalkulatorische Zinsen</i>	<i>-3.803</i>	<i>-3.706</i>	<i>-4.166,00</i>
33	=	Ergebnis der internen Leistungsbeziehungen	-20.552	-22.878	-20.392,90
34	=	Jahresergebnis nach internen Leistungsbeziehungen	-95.731	-96.271	-85.997,48

Produktbereich	09	Räumliche Planung und Entwicklung, Geoinformationen
Produktebene/gruppe	09511	Räumliche Planungs- und Entwicklungsmaßnahmen
Produkt	0951101	Bauliche Planung
Produkt	51101	Bauliche Planung

Produktart	Auftragsgrundlage
intern/extern	allgemeines Planungs- und Baurecht

Organisationseinheiten
Bauamt

Produktziel	Zielgruppe(n)
Gewährleistung einer geordneten gemeindlichen Entwicklung und einer dem Wohl der Allgemeinheit dienenden sozialgerechten Bodennutzung; Sicherung einer menschenwürdigen Umwelt; Schutz und Entwicklung natürlicher Lebensgrundlagen; bedarfs- gerechte Ausweisung von Bau- und Freiflächen; Wahrung der Interessen der Gemeinde bei Planungen oder Vorgaben, die in die gemeindlichen Belange eingreifen.	heimische Bevölkerung; Wirtschaftsunternehmen; Touristen

Produktbeschreibung	Leistung
Bauleitplanung; gemeindliche Rahmenplanung; Landschafts- und Grünordnungspläne; Verkehrsplanung; Durchführung von Offenlegungsverfahren	Vorgaben zum Flächennutzungsplan erstellen; Stellungnahmen zu übergeordneten Planungen sowie städtebauliche Stellungnahmen; Erstellung und Fortführung von Gemeindeentwicklungsplänen; Entwicklung von gemeindlichen Rahmenplanungen; Planung und Durchführung von Gutachten und Standortuntersuchungen; Realisierung von Katasterarbeiten; Stellungnahmen zu Planungen anderer Gebietskörperschaften oder externer Bauherren wie Flächennutzungsplänen, Raumordnungsplänen, Landschaftsplänen oder auch Lokale Agenda etc.

Nr.	Konten	Bezeichnung	Haushaltsansatz		Ergebnis des Jahresabschlusses 2020
			2022	2021	
			- Euro -	- Euro -	- Euro -
1	2	3	4	5	6
1		Ordentliche Erträge			
11	=	Summe der ordentlichen Erträge	0	0	0,00
12		Ordentliche Aufwendungen			
15	60,61, 67-69	Aufwendungen für Sach- und Dienstleistungen	-138.500	-101.500	-67.220,15
		61390000 sonstige weitere Fremdleistungen	-123.500	-77.500	-29.707,74
		61391000 sonstige weitere Fremdleistungen - Planungsk. Flächennutzungsplan	-15.000	-24.000	-37.512,41
21	=	Summe der ordentlichen Aufwendungen	-138.500	-101.500	-67.220,15
22	=	Verwaltungsergebnis	-138.500	-101.500	-67.220,15
26	=	Ordentliches Ergebnis (Verwaltungsergebnis und Finanzergebnis)	-138.500	-101.500	-67.220,15
29	=	Außerordentliches Ergebnis	0	0	0,00
30	=	Jahresergebnis vor internen Leistungsbeziehungen (ordentliches Ergebnis und außerordentliches Ergebnis)	-138.500	-101.500	-67.220,15
32	96	Kosten aus internen Leistungsbeziehungen	-62.144	-61.101	-60.201,90
		96100000 Kosten aus interner Leistungsverrechnung	-62.144	-61.101	-60.201,90
33	=	Ergebnis der internen Leistungsbeziehungen	-62.144	-61.101	-60.201,90
34	=	Jahresergebnis nach internen Leistungsbeziehungen	-200.644	-162.601	-127.422,05

Produktbereich	10	Bauen und Wohnen
Produktebene/gruppe	10521	Bau- und Grundstücksordnung
Produkt	1052103	Bauverwaltung/Bauaufsicht, Bauliche Ausführung
Produkt	52103	Bauverwaltung/Bauaufsicht, Bauliche Ausführung

Produktart	Auftragsgrundlage
intern/extern	allgemeines Planungs- und Baurecht; Vorgaben bzw. Aufträge der parlamentarischen Gremien
Produktziel	Organisationseinheiten
Gewährleistung einer geordneten gemeindlichen Entwicklung und einer dem Wohl der Allgemeinheit dienenden sozialgerechten Bodennutzung; Sicherung einer menschenwürdigen Umwelt; Schutz und Entwicklung natürlicher Lebensgrundlagen; bedarfs- gerechte Ausweisung von Bau- und Freiflächen; Bereitstellen und Verwalten von liegenschaftlichen Informationen für eigene Zwecke sowie der Planungen und Vorhaben privater Dritter	Bauamt
Produktbeschreibung	Zielgruppe(n)
Rechtsverfahren und Gebote; Planungs- und Gestaltungsberatung; Stellungnahmen zu Planungen und Vorhaben Dritter; Antrags- und Genehmigungsverfahren; Veränderungen baurechtswidriger Grenzfestsetzungen und Umwandlung von ursprünglichen Flächen in Wohn- und Gewerbegrundstücke; Grundlagen raumbezogener Informationssysteme und Pflege spezifischer Anwendungen; Grundstücksbezogene Basisinformationen; Erfassung der Geobasisdaten	eigene Bevölkerung; Wirtschaftsunternehmen; Touristen; Fachämter intern und extern
Produktbeschreibung	Leistung
Rechtsverfahren und Gebote; Planungs- und Gestaltungsberatung; Stellungnahmen zu Planungen und Vorhaben Dritter; Antrags- und Genehmigungsverfahren; Veränderungen baurechtswidriger Grenzfestsetzungen und Umwandlung von ursprünglichen Flächen in Wohn- und Gewerbegrundstücke; Grundlagen raumbezogener Informationssysteme und Pflege spezifischer Anwendungen; Grundstücksbezogene Basisinformationen; Erfassung der Geobasisdaten	Bebauungspläne aufstellen; Planungsrechtliche Stellungnahmen im Rahmen des Baugenehmigungsverfahrens abgeben; Baube- ratungen durchführen; Koordination, Entwicklung und Steuerung von Projekten; Maßnahmen der Bodenordnung (Umlegung, Grenz- regelungen) durchführen; Baubuch führen und fortschreiben; Führung der Liegenschaftskartei, des Liegenschaftsbuches und der Vermessungsunterlagen; Prüfung und Übernahme von Unterlagen zur Förderung des Buch-, Karten- und Zahlenwerks; Auskünfte, Auszüge, Erteilung von Bescheinigungen/Auswertungen; Führung des Liegenschaftskatasters; Bereitstellen von sonstigen fachlichen Informationen wie Straßenbenennungen, Hausnummerierungen, Gebäudedaten, Hinweisen zum Flurstück und Eigentümeranschriften; Führung und Bereitstellung von Grundlagenkarten

Nr.	Konten	Bezeichnung	Haushaltsansatz		Ergebnis des Jahres- abschlusses 2020
			2022	2021	
			- Euro -	- Euro -	- Euro -
1	2	3	4	5	6
1		Ordentliche Erträge			
4	548-549	Kostensatzleistungen und -erstattungen	0	0	2.079,00
		54880000 Kostenerstattungen von übrigen Bereichen	0	0	2.079,00
10	53	Sonstige ordentliche Erträge	200	200	180,00
		53099000 andere sonstige Nebenerlöse	200	200	180,00
11	=	Summe der ordentlichen Erträge	200	200	2.259,00
12		Ordentliche Aufwendungen			
13	62, 63, 640-643, 647-649, 65	Personalaufwendungen	-364.745	-376.591	-335.288,32
		62000000 Entgelte für geleistete Arbeitszeit (einschl. tariflicher, vertraglicher oder arbeitsbedingter Zulagen)	-274.481	-285.594	-256.996,62
		62011000 Leistungsentgelt nach TVöD	-7.796	-5.224	-4.773,99
		64000000 Arbeitgeberanteil zur Sozialversicherung Entgeltbereich Sonstige personalbezogene Zahlungen an Sozialversicherungsträger	-57.308	-59.605	-51.457,05
		64700000 Zukunftssicherung / Zusatzversorgung Entgeltbereich	-25.160	-26.168	-22.060,66
15	60,61, 67-69	Aufwendungen für Sach- und Dienstleistungen	-12.380	-11.777	-11.701,17
		60550000 Treibstoffe	-1.100	-1.100	-411,05

Produktbereich	10	Bauen und Wohnen
Produktebene/gruppe	10521	Bau- und Grundstücksordnung
Produkt	1052103	Bauverwaltung/Bauaufsicht, Bauliche Ausführung
Produkt	52103	Bauverwaltung/Bauaufsicht, Bauliche Ausführung

Nr.	Konten	Bezeichnung	Haushaltsansatz		Ergebnis des Jahresabschlusses 2020
			2022	2021	
			- Euro -	- Euro -	- Euro -
1	2	3	4	5	6
		61640000 Instandhaltung von Fahrzeugen	-1.000	-1.000	-1.124,34
		67100000 Leasing	-2.557	-2.557	-2.598,80
		67901000 Aufwendungen für Softwarepflege	-6.200	-5.700	-6.376,68
		68320000 Telefonkosten	-156	0	0,00
		68500000 Reisekosten	-150	-200	-39,55
		69010000 Kfz-Versicherungsbeiträge	-1.217	-1.220	-1.150,75
17	71	Aufwendungen für Zuweisungen und Zuschüsse sowie besondere Finanzaufwendungen	-700	-700	0,00
		71720000 sonstige Erstattungen an Gemeinden (GV)	-700	-700	0,00
20	70,74,76	Sonstige ordentliche Aufwendungen	-216	-216	-199,00
		70300000 Kfz-Steuer	-216	-216	-199,00
21	=	Summe der ordentlichen Aufwendungen	-378.041	-389.284	-347.188,49
22	=	Verwaltungsergebnis	-377.841	-389.084	-344.929,49
26	=	Ordentliches Ergebnis (Verwaltungsergebnis und Finanzergebnis)	-377.841	-389.084	-344.929,49
29	=	Außerordentliches Ergebnis	0	0	0,00
30	=	Jahresergebnis vor internen Leistungsbeziehungen (ordentliches Ergebnis und außerordentliches Ergebnis)	-377.841	-389.084	-344.929,49
31	95	Erlöse aus internen Leistungsbeziehungen	302.005	295.328	292.569,30
		95100000 Erlös aus interner Leistungsverrechnung	302.005	295.328	292.569,30
32	96	Kosten aus internen Leistungsbeziehungen	-6.117	-11.355	-5.925,91
		96100000 Kosten aus interner Leistungsverrechnung	-3.491	-4.219	-3.382,34
		96100100 ILV Leistungen des Dienstleistungsbetriebs	-2.626	-7.136	-2.543,57
33	=	Ergebnis der internen Leistungsbeziehungen	295.888	283.973	286.643,39
34	=	Jahresergebnis nach internen Leistungsbeziehungen	-81.953	-105.111	-58.286,10

Produktbereich	10	Bauen und Wohnen
Produktebene/gruppe	10523	Denkmalschutz und -pflege
Produkt	1052301	Denkmalschutz und Denkmalpflege
Produkt	52301	Denkmalschutz und Denkmalpflege

Produktart	Auftragsgrundlage
intern/extern	allgemeines Baurecht, Vorgaben bzw. Aufträge der parlamentarischen Gremien

Organisationseinheiten
Bauamt/DLB

Produktziel	Zielgruppe(n)
Sicherung einer menschenwürdigen Umwelt; Schutz und Entwicklung natürlicher Lebensgrundlagen; Erhaltung der Kriegs- und Naturdenkmäler	eigene Bevölkerung

Produktbeschreibung	Leistung
Dorferneuerung, Unterhaltung der Kriegs- und Naturdenkmäler	Bauliche Sanierungs- und Entwicklungsmaßnahmen; bauliche Maßnahmen nach Sonderprogrammen; Erstellen und Umsetzen von Sanierungs- und Entwicklungskonzepten in planungstechnischer, finanzieller und baurechtlicher Sicht; Unterhaltung der Kriegs- und Naturdenkmäler

Nr.	Konten	Bezeichnung	Haushaltsansatz		Ergebnis des Jahresabschlusses 2020
			2022	2021	
			- Euro -	- Euro -	- Euro -
1	2	3	4	5	6
12		Ordentliche Aufwendungen			
21	=	Summe der ordentlichen Aufwendungen	0	0	0,00
22	=	Verwaltungsergebnis	0	0	0,00
26	=	Ordentliches Ergebnis (Verwaltungsergebnis und Finanzergebnis)	0	0	0,00
30	=	Jahresergebnis vor internen Leistungsbeziehungen (ordentliches Ergebnis und außerordentliches Ergebnis)	0	0	0,00
32	96	Kosten aus internen Leistungsbeziehungen	-1.174	-1.153	-467,13
		96100000 Kosten aus interner Leistungsverrechnung	-430	-424	-417,13
		96100100 ILV Leistungen des Dienstleistungsbetriebs	-744	-729	-50,00
33	=	Ergebnis der internen Leistungsbeziehungen	-1.174	-1.153	-467,13
34	=	Jahresergebnis nach internen Leistungsbeziehungen	-1.174	-1.153	-467,13

Produktbereich	11	Ver- und Entsorgung
Produktebene/gruppe	11531	Elektrizitätsversorgung
Produkt	1153101	Straßenbeleuchtung
Produkt	53101	Straßenbeleuchtung

Produktart	Auftragsgrundlage
intern/extern	Vorgaben bzw. Aufträge der parlamentarischen Gremien; Verträge mit Versorgungsunternehmen
Produktziel	Organisationseinheiten
Bereitstellung moderner und umweltschonender Energieleistungen	Bauamt
Produktbeschreibung	Zielgruppe(n)
Planung und Durchführung von Bau- und Unterhaltungsarbeiten an den Straßenbeleuchtungsanlagen	Bevölkerung
	Leistung
	Unterhaltung, Ersatz sowie Erweiterung der Straßenbeleuchtung

Nr.	Konten	Bezeichnung	Haushaltsansatz		Ergebnis des Jahresabschlusses 2020
			2022	2021	
			- Euro -	- Euro -	- Euro -
1	2	3	4	5	6
1		Ordentliche Erträge			
4	548-549	Kostensatzleistungen und -erstattungen	0	0	780,46
		<i>54880000 Kostenerstattungen von übrigen Bereichen</i>	<i>0</i>	<i>0</i>	<i>780,46</i>
11	=	Summe der ordentlichen Erträge	0	0	780,46
12		Ordentliche Aufwendungen			
15	60,61, 67-69	Aufwendungen für Sach- und Dienstleistungen	-65.500	-64.000	-61.367,61
		<i>60510000 Strom</i>	<i>-17.500</i>	<i>-17.000</i>	<i>-16.492,04</i>
		<i>60690000 sonstiger Materialaufwand für Reparatur und Instandhaltung</i>	<i>-1.000</i>	<i>-1.000</i>	<i>-67,90</i>
		<i>61650000 Instandhaltung von Sachanlagen im Gemeindegebrauch, Infrastrukturvermögen</i>	<i>-47.000</i>	<i>-46.000</i>	<i>-44.807,67</i>
16	66	Abschreibungen	-2.015	-1.810	-1.810,00
		<i>66200000 Abschreibungen auf Gebäude und Gebäudeeinrichtungen, Sachanlagen im Gemeindegebrauch und Infrastrukturvermögen</i>	<i>-898</i>	<i>-693</i>	<i>-693,00</i>
		<i>66420000 Abschreibungen auf Betriebsausstattung</i>	<i>-1.117</i>	<i>-1.117</i>	<i>-1.117,00</i>
21	=	Summe der ordentlichen Aufwendungen	-67.515	-65.810	-63.177,61
22	=	Verwaltungsergebnis	-67.515	-65.810	-62.397,15
26	=	Ordentliches Ergebnis (Verwaltungsergebnis und Finanzergebnis)	-67.515	-65.810	-62.397,15
28	79	Außerordentliche Aufwendungen	0	0	-13.312,02
		<i>79700000 periodenfremde Aufwendungen</i>	<i>0</i>	<i>0</i>	<i>-13.312,02</i>
29	=	Außerordentliches Ergebnis	0	0	-13.312,02
30	=	Jahresergebnis vor internen Leistungsbeziehungen (ordentliches Ergebnis und außerordentliches Ergebnis)	-67.515	-65.810	-75.709,17
32	96	Kosten aus internen Leistungsbeziehungen	-3.040	-3.300	-2.962,74
		<i>96100000 Kosten aus interner Leistungsverrechnung</i>	<i>-1.471</i>	<i>-1.395</i>	<i>-1.425,38</i>
		<i>96100100 ILV Leistungen des Dienstleistungsbetriebs</i>	<i>-933</i>	<i>-1.325</i>	<i>-904,36</i>
		<i>96101000 Kalkulatorische Zinsen</i>	<i>-636</i>	<i>-580</i>	<i>-633,00</i>
33	=	Ergebnis der internen Leistungsbeziehungen	-3.040	-3.300	-2.962,74
34	=	Jahresergebnis nach internen Leistungsbeziehungen	-70.555	-69.110	-78.671,91

Produktbereich	11	Ver- und Entsorgung
Produktebene/gruppe	11531	Elektrizitätsversorgung
Produkt	1153102	Elektrizitätsversorgung
Produkt	53102	Elektrizitätsversorgung

Produktart	Auftragsgrundlage
intern/extern	Vorgaben/Aufträge der parlamentarischen Gremien, Vertrag mit Netzbetreibern
Produktziel	Organisationseinheiten
Sicherstellung der Energieversorgung	Bauamt, Finanzabteilung/Gemeindekasse
Produktbeschreibung	Zielgruppe(n)
Bereitstellung gemeindlichen Eigentums zur Lieferung von Energie	Bevölkerung, Verwaltung
	Leistung
	Bereitstellung gemeindlichen Eigentums zur Lieferung von Strom durch Dritte, Vereinnahmung von Konzessionsabgaben

Nr.	Konten	Bezeichnung	Haushaltsansatz		Ergebnis des Jahresabschlusses 2020
			2022	2021	
			- Euro -	- Euro -	- Euro -
1	2	3	4	5	6
1		Ordentliche Erträge			
10	53	Sonstige ordentliche Erträge	158.000	159.600	159.600,00
		<i>53091000 Konzessionsabgaben</i>	<i>158.000</i>	<i>159.600</i>	<i>159.600,00</i>
11	=	Summe der ordentlichen Erträge	158.000	159.600	159.600,00
12		Ordentliche Aufwendungen			
22	=	Verwaltungsergebnis	158.000	159.600	159.600,00
23	56,57	Finanzerträge	7.034	7.614	8.194,33
		<i>57300000 Bürgschaftsprovisionen</i>	<i>7.034</i>	<i>7.614</i>	<i>8.194,33</i>
25	=	Finanzergebnis	7.034	7.614	8.194,33
26	=	Ordentliches Ergebnis (Verwaltungsergebnis und Finanzergebnis)	165.034	167.214	167.794,33
28	79	Außerordentliche Aufwendungen	0	0	-8.197,77
		<i>79700000 periodenfremde Aufwendungen</i>	<i>0</i>	<i>0</i>	<i>-8.197,77</i>
29	=	Außerordentliches Ergebnis	0	0	-8.197,77
30	=	Jahresergebnis vor internen Leistungsbeziehungen (ordentliches Ergebnis und außerordentliches Ergebnis)	165.034	167.214	159.596,56
32	96	Kosten aus internen Leistungsbeziehungen	0	0	-887,86
		<i>96100000 Kosten aus interner Leistungsverrechnung</i>	<i>0</i>	<i>0</i>	<i>-887,86</i>
33	=	Ergebnis der internen Leistungsbeziehungen	0	0	-887,86
34	=	Jahresergebnis nach internen Leistungsbeziehungen	165.034	167.214	158.708,70

Produktbereich	11	Ver- und Entsorgung
Produktebene/gruppe	11531	Elektrizitätsversorgung
Produkt	1153103	Windpark Schwarzenberg
Produkt	53103	Windpark Schwarzenberg

Produktart	Auftragsgrundlage
intern/extern	Vorgaben/Aufträge der parlamentarischen Gremien, Gesellschaftervertrag
Produktziel	Organisationseinheiten
Sicherstellung der Energieversorgung	Hauptamt, Bauamt, Finanzabteilung/Gemeindekasse
Produktbeschreibung	Zielgruppe(n)
Verpachtung gemeindlicher Flächen zur Errichtung eines Windparks zur Lieferung von Energie	Bevölkerung, Verwaltung
	Leistung
	Gesellschafter der Windpark Schwarzenberg GmbH - Anteil 50 % Verpachtung gemeindlicher Flächen an die Windpark Schwarzenberg GmbH und Vereinnahmung von Pächterträgen, Gewährung eines Darlehens an die Windpark Schwarzenberg GmbH

Nr.	Konten	Bezeichnung	Haushaltsansatz		Ergebnis des Jahresabschlusses 2020
			2022	2021	
			- Euro -	- Euro -	- Euro -
1	2	3	4	5	6
1		Ordentliche Erträge			
2	50	Privatrechtliche Leistungsentgelte	101.600	101.600	101.623,54
		<i>50040000 Umsatzerlöse aus der Überlassung von Rechten</i>	<i>101.600</i>	<i>101.600</i>	<i>101.623,54</i>
11	=	Summe der ordentlichen Erträge	101.600	101.600	101.623,54
12		Ordentliche Aufwendungen			
15	60,61, 67-69	Aufwendungen für Sach- und Dienstleistungen	0	0	-160,65
		<i>61790000 andere sonstige Aufwendungen für bezogene Leistungen</i>	<i>0</i>	<i>0</i>	<i>-160,65</i>
21	=	Summe der ordentlichen Aufwendungen	0	0	-160,65
22	=	Verwaltungsergebnis	101.600	101.600	101.462,89
23	56,57	Finanzerträge	172.417	188.506	204.595,28
		<i>57300000 Bürgerschaftsprovisionen</i>	<i>9.517</i>	<i>9.517</i>	<i>9.517,50</i>
		<i>57580000 Erträge aus Kredit-/ Darlehensvergabe an sonstigen inländischen Bereich</i>	<i>162.900</i>	<i>178.989</i>	<i>195.077,78</i>
24	77	Finanzaufwendungen	-75.700	-77.556	-81.911,10
		<i>77100000 Bankzinsen</i>	<i>-75.700</i>	<i>-77.556</i>	<i>-81.911,10</i>
25	=	Finanzergebnis	96.717	110.950	122.684,18
26	=	Ordentliches Ergebnis (Verwaltungsergebnis und Finanzergebnis)	198.317	212.550	224.147,07
30	=	Jahresergebnis vor internen Leistungsbeziehungen (ordentliches Ergebnis und außerordentliches Ergebnis)	198.317	212.550	224.147,07
32	96	Kosten aus internen Leistungsbeziehungen	-1.323	-1.305	-1.282,10
		<i>96100000 Kosten aus interner Leistungsverrechnung</i>	<i>-1.323</i>	<i>-1.305</i>	<i>-1.282,10</i>
33	=	Ergebnis der internen Leistungsbeziehungen	-1.323	-1.305	-1.282,10
34	=	Jahresergebnis nach internen Leistungsbeziehungen	196.994	211.245	222.864,97

Produktbereich	11	Ver- und Entsorgung
Produktebene/gruppe	11532	Gasversorgung
Produkt	1153201	Gasversorgung
Produkt	53201	Gasversorgung

Produktart	Auftragsgrundlage
intern/extern	Vorgaben/Aufträge der parlamentarischen Gremien, Vertrag mit Netzbetreibern
Produktziel	Organisationseinheiten
Sicherstellung der Energieversorgung	Bauamt, Finanzabteilung/Gemeindekasse
Produktbeschreibung	Zielgruppe(n)
Bereitstellung gemeindlichen Eigentums zur Lieferung von Energie	Bevölkerung, Verwaltung
	Leistung
	Bereitstellung gemeindlichen Eigentums zur Lieferung von Gas durch Dritte, Vereinnahmung von Konzessionsabgaben

Nr.	Konten	Bezeichnung	Haushaltsansatz		Ergebnis des Jahresabschlusses 2020
			2022	2021	
			- Euro -	- Euro -	- Euro -
1	2	3	4	5	6
1		Ordentliche Erträge			
10	53	Sonstige ordentliche Erträge	7.500	8.100	7.585,00
		<i>53091000 Konzessionsabgaben</i>	<i>7.500</i>	<i>8.100</i>	<i>7.585,00</i>
11	=	Summe der ordentlichen Erträge	7.500	8.100	7.585,00
12		Ordentliche Aufwendungen			
22	=	Verwaltungsergebnis	7.500	8.100	7.585,00
26	=	Ordentliches Ergebnis (Verwaltungsergebnis und Finanzergebnis)	7.500	8.100	7.585,00
27	59	Außerordentliche Erträge	0	0	724,05
		<i>59890000 sonstige periodenfremde Erträge</i>	<i>0</i>	<i>0</i>	<i>724,05</i>
29	=	Außerordentliches Ergebnis	0	0	724,05
30	=	Jahresergebnis vor internen Leistungsbeziehungen (ordentliches Ergebnis und außerordentliches Ergebnis)	7.500	8.100	8.309,05
34	=	Jahresergebnis nach internen Leistungsbeziehungen	7.500	8.100	8.309,05

Produktbereich	11	Ver- und Entsorgung
Produktebene/gruppe	11533	Wasserversorgung
Produkt	1153301	Wasserversorgung
Produkt	53301	Wasserversorgung

Produktart	Auftragsgrundlage
intern/extern	Hess.WasserG, WasserHHG, gemeindliche Satzungen

Organisationseinheiten
Bauamt/DLB

Produktziel	Zielgruppe(n)
Gewährleistung einer einwandfreien Funktion des öffentlichen Wasserleitungsnetzes unter Berücksichtigung von hygienischen Aspekten; Einhaltung der gesetzlich vorgegebenen Grenzwerte; Verhinderung, das gesundheitsgefährdende Stoffe in das Wassernetz gelangen	Bevölkerung

Produktbeschreibung	Leistung
Planung und Durchführung von Bau- und Unterhaltungsarbeiten an den gemeindlichen Wasserversorgungsanlagen; Fernwirkanlage; Kosten Wasserbezug (fremd); Kalkulation der Wassergebühren; Fuhrpark	Bau, Unterhaltung und Überwachung der Wasserversorgungs- anlagen; Unterhaltung des Leitungsnetzes; Überwachung und Austausch von Wasserzählern; Betreuung der Aufbereitungs- und Druckerhöhungsanlagen; Installation von Hausanschlüssen; Wasseruntersuchungen; Kalkulation der Wassergebühren

Nr.	Konten	Bezeichnung	Haushaltsansatz		Ergebnis des Jahresabschlusses 2020
			2022	2021	
			- Euro -	- Euro -	- Euro -
1	2	3	4	5	6
1		Ordentliche Erträge			
3	51	Öffentlich-rechtliche Leistungsentgelte	923.016	923.016	743.470,90
		51100000 öffentlich-rechtliche Benutzungsgebühren	923.016	923.016	743.470,90
4	548-549	Kostensersatzleistungen und -erstattungen	35.000	115.000	45.773,15
		54820000 Kostenerstattungen von Gemeinden (GV)	4.000	4.000	0,00
		54880000 Kostenerstattungen von übrigen Bereichen	1.000	1.000	1.868,26
		54881000 Kostenerstattungen vom übrigen Bereich (Hausanschlüsse)	30.000	110.000	43.904,89
9	546	Erträge aus der Auflösung von Sonderposten aus Investitionszuweisungen, -zuschüssen und Investitionsbeiträgen	39.282	40.775	159.604,42
		54600000 Erträge aus der Auflösung von Sonderposten aus Investitionszuweisungen	19.861	21.249	22.128,00
		54620000 Erträge aus der Auflösung von Sonderposten aus Investitionsbeiträgen	19.421	19.526	19.910,00
		54630000 Erträge aus der Auflösung von Sonderposten für den Gebührenaussgleich	0	0	117.566,42
10	53	Sonstige ordentliche Erträge	0	0	733,63
		53990000 andere sonstige betriebliche Erträge	0	0	733,63
11	=	Summe der ordentlichen Erträge	997.298	1.078.791	949.582,10
12		Ordentliche Aufwendungen			
13	62, 63, 640-643, 647-649, 65	Personalaufwendungen	-146.390	-144.602	-172.633,10
		62000000 Entgelte für geleistete Arbeitszeit (einschl. tariflicher, vertraglicher oder arbeitsbedingter Zulagen)	-111.358	-110.005	-131.483,83
		62011000 Leistungsentgelt nach TVöD	-1.684	-1.656	-2.644,82
		64000000 Arbeitgeberanteil zur Sozialversicherung Entgeltbereich Sonstige personalbezogene Zahlungen an Sozialversicherungsträger	-23.174	-22.891	-27.179,15
		64700000 Zukunftssicherung / Zusatzversorgung Entgeltbereich	-10.174	-10.050	-11.325,30
15	60,61, 67-69	Aufwendungen für Sach- und Dienstleistungen	-410.809	-654.800	-506.859,09
		60300000 Betriebsstoffe/Verbrauchswerkzeuge	-1.500	-1.500	-1.016,02
		60510000 Strom	-27.000	-21.000	-27.938,18

Produktbereich	11	Ver- und Entsorgung
Produktebene/gruppe	11533	Wasserversorgung
Produkt	1153301	Wasserversorgung
Produkt	53301	Wasserversorgung

Nr.	Konten	Bezeichnung	Haushaltsansatz		Ergebnis des Jahresabschlusses 2020
			2022	2021	
			- Euro -	- Euro -	- Euro -
1	2	3	4	5	6
		60550000 Treibstoffe	-2.000	-2.000	-1.246,03
		60562000 Wasserbezug Wasserverband Siegerland	-250.000	-236.000	-230.865,54
		60610000 Materialaufwand für Gebäude u. Außenanlagen	-1.800	-1.800	-509,05
		60620000 Materialaufwand für techn. Anlagen in Betriebsbauten	-5.000	-5.000	-1.094,94
		60690000 sonstiger Materialaufwand für Reparatur und Instandhaltung	-20.000	-20.000	-18.113,76
		60700000 Aufwendungen für Berufskleidung, Arbeitsschutzmittel u. ä.	-1.200	-1.200	-3.166,53
		60890000 übriger sonstiger Materialaufwand	-3.000	-3.000	-1.392,78
		61610000 Instandhaltung der Gebäude und Außenanlagen (Bauunterhaltung)	-5.000	-195.000	-95.947,61
		61620000 Instandhaltung von tech. Anlagen in Betriebsbauten	-4.000	-4.000	-1.461,08
		61640000 Instandhaltung von Fahrzeugen	-2.000	-2.500	0,00
		61650000 Instandhaltung von Sachanlagen im Gemeingebrauch, Infrastrukturvermögen	-30.000	-30.000	-20.705,32
		61652000 Instandhaltung von Sachanlagen im Gemeingebrauch, Infrastrukturvermögen (Hausanschlüsse)	-30.000	-98.000	-44.956,75
		61690000 sonstige Fremdinstandhaltung	-500	-500	-581,22
		61790000 andere sonstige Aufwendungen für bezogene Leistungen	-10.000	-15.000	-10.373,05
		67100000 Leasing	-3.492	-3.492	-3.492,00
		67300000 Gebühren (Rundfunk)	-53	-53	-52,50
		67720000 Aufwendungen für Steuerberatung und Wirtschaftsprüfung	-4.500	-4.500	-4.500,00
		67901000 Aufwendungen für Softwarepflege	-1.200	-1.200	-1.085,94
		68320000 Telefonkosten	-1.900	-1.900	-1.763,64
		68500000 Reisekosten	-100	-100	0,00
		68800000 Aufwendungen für Fort-, und Weiterbildung	-500	-500	-799,40
		69000000 Beiträge für gebäudebezogene Versicherungen	-1.740	-1.935	-1.930,10
		69010000 Kfz-Versicherungsbeiträge	-954	-1.100	-953,46
		69090000 Beiträge für sonstige Versicherungen	-2.170	-2.170	-2.111,74
		69100000 Beiträge zu Wirtschaftsverbänden und Berufsvertretungen, sonstige Vereinigungen	-1.200	-1.350	-1.171,14
		69700000 Einstellungen in sonstige Sonderposten	0	0	-29.631,31
16	66	Abschreibungen	-224.927	-220.538	-217.881,54
		66200000 Abschreibungen auf Gebäude und Gebäudeeinrichtungen, Sachanlagen im Gemeingebrauch und Infrastrukturvermögen	-218.054	-209.472	-201.722,52
		66420000 Abschreibungen auf Betriebsausstattung	-6.873	-11.066	-16.067,02
		66710000 Abschreibungen auf Forderungen wegen Uneinbringlichkeit	0	0	-92,00
20	70,74,76	Sonstige ordentliche Aufwendungen	-2.272	-2.272	-6.755,19
		70300000 Kfz-Steuer	-172	-172	-172,00
		74100000 Körperschaftsteuer	-2.100	-2.100	-6.583,19
21	=	Summe der ordentlichen Aufwendungen	-784.398	-1.022.212	-904.128,92
22	=	Verwaltungsergebnis	212.900	56.579	45.453,18
25	=	Finanzergebnis	0	0	0,00
26	=	Ordentliches Ergebnis (Verwaltungsergebnis und Finanzergebnis)	212.900	56.579	45.453,18
27	59	Außerordentliche Erträge	0	0	25.640,45
		59890000 sonstige periodenfremde Erträge	0	0	25.640,45
28	79	Außerordentliche Aufwendungen	0	0	-3.878,24
		79410000 Verluste aus dem Abgang von Sachanlagen	0	0	-746,18
		79700000 periodenfremde Aufwendungen	0	0	-3.132,06
29	=	Außerordentliches Ergebnis	0	0	21.762,21

Produktbereich	11	Ver- und Entsorgung
Produktebene/gruppe	11533	Wasserversorgung
Produkt	1153301	Wasserversorgung
Produkt	53301	Wasserversorgung

Nr.	Konten	Bezeichnung	Haushaltsansatz		Ergebnis des Jahresabschlusses 2020
			2022	2021	
			- Euro -	- Euro -	- Euro -
1	2	3	4	5	6
30	=	Jahresergebnis vor internen Leistungsbeziehungen (ordentliches Ergebnis und außerordentliches Ergebnis)	212.900	56.579	67.215,39
31	95	Erlöse aus internen Leistungsbeziehungen	12.983	11.798	14.646,24
		<i>95100200 Erlös ILV Wassermeisterleistungen</i>	12.983	11.798	14.646,24
32	96	Kosten aus internen Leistungsbeziehungen	-160.959	-168.882	-153.754,73
		<i>96100000 Kosten aus interner Leistungsverrechnung</i>	-35.690	-38.834	-34.574,68
		<i>96100100 ILV Leistungen des Dienstleistungsbetriebs</i>	-5.328	-5.534	-5.162,05
		<i>96101000 Kalkulatorische Zinsen</i>	-119.941	-124.514	-114.018,00
33	=	Ergebnis der internen Leistungsbeziehungen	-147.976	-157.084	-139.108,49
34	=	Jahresergebnis nach internen Leistungsbeziehungen	64.924	-100.505	-71.893,10

Produktbereich	11	Ver- und Entsorgung
Produktebene/gruppe	11537	Abfallwirtschaft
Produkt	1153701	Abfallwirtschaft
Produkt	53701	Abfallwirtschaft

Produktart	Auftragsgrundlage
intern/extern	allgemeines Planungs- und Baurecht; Vorgaben bzw. Aufträge der parlamentarischen Gremien
Produktziel	Organisationseinheiten
Sicherung einer geordneten Abfallentsorgung	Bauamt/DLB
Produktbeschreibung	Zielgruppe(n)
Entsorgung von Abfall; Bereitstellung von Lagermöglichkeiten für Erdaushub und Grünabfällen sowie von Bauschuttcontainern;	Bevölkerung
	Leistung
	Entsorgung von Abfall (Altreifen, Bauschutt, Tierkörper, wilde Ablagerungen, Elektroschrott usw.); Schaffung und Unterhaltung von Lagerflächen für Erdaushub und Grünabfällen; Bereitstellung von Bauschuttcontainern; Entsorgung der Grünabfälle

Nr.	Konten	Bezeichnung	Haushaltsansatz		Ergebnis des Jahresabschlusses 2020
			2022	2021	
			- Euro -	- Euro -	- Euro -
1	2	3	4	5	6
1		Ordentliche Erträge			
3	51	Öffentlich-rechtliche Leistungsentgelte	1.000	500	1.144,40
		<i>51100000 öffentlich-rechtliche Benutzungsgebühren</i>	<i>1.000</i>	<i>500</i>	<i>1.144,40</i>
4	548-549	Kostensatzleistungen und -erstattungen	20.000	18.000	21.004,36
		<i>54830000 Kostenerstattungen von Zweckverbänden und dgl.</i>	<i>20.000</i>	<i>18.000</i>	<i>21.004,36</i>
10	53	Sonstige ordentliche Erträge	0	0	42,40
		<i>53099000 andere sonstige Nebenerlöse</i>	<i>0</i>	<i>0</i>	<i>42,40</i>
11	=	Summe der ordentlichen Erträge	21.000	18.500	22.191,16
12		Ordentliche Aufwendungen			
13	62, 63, 640-643, 647-649, 65	Personalaufwendungen	-2.577	-2.428	-338,34
		<i>62000000 Entgelte für geleistete Arbeitszeit (einschl. tariflicher, vertraglicher oder arbeitsbedingter Zulagen)</i>	<i>-1.861</i>	<i>-1.754</i>	<i>-265,09</i>
		<i>64000000 Arbeitgeberanteil zur Sozialversicherung Entgeltbereich Sonstige personalbezogene Zahlungen an Sozialversicherungsträger</i>	<i>-551</i>	<i>-519</i>	<i>-73,25</i>
		<i>64700000 Zukunftssicherung / Zusatzversorgung Entgeltbereich</i>	<i>-165</i>	<i>-155</i>	<i>0,00</i>
15	60,61, 67-69	Aufwendungen für Sach- und Dienstleistungen	-14.000	-16.000	-30.522,47
		<i>60890000 übriger sonstiger Materialaufwand</i>	<i>-1.000</i>	<i>-1.000</i>	<i>-596,87</i>
		<i>61610000 Instandhaltung der Gebäude und Außenanlagen (Bauunterhaltung)</i>	<i>0</i>	<i>0</i>	<i>-5.330,87</i>
		<i>61650000 Instandhaltung von Sachanlagen im Gemeingebrauch, Infrastrukturvermögen</i>	<i>-1.000</i>	<i>0</i>	<i>0,00</i>
		<i>61710000 Aufwendungen für Fremdentorgung</i>	<i>-12.000</i>	<i>-15.000</i>	<i>-24.594,73</i>
21	=	Summe der ordentlichen Aufwendungen	-16.577	-18.428	-30.860,81
22	=	Verwaltungsergebnis	4.423	72	-8.669,65
23	56,57	Finanzerträge	68.000	68.000	74.543,92
		<i>56000000 Erträge aus Beteiligungen an verbundenen Unternehmen, mit denen Verträge über Gewinngemeinschaft, Gewinnabführung oder Teilgewinnabführung bestehen</i>	<i>68.000</i>	<i>68.000</i>	<i>74.543,92</i>
25	=	Finanzergebnis	68.000	68.000	74.543,92
26	=	Ordentliches Ergebnis (Verwaltungsergebnis und Finanzergebnis)	72.423	68.072	65.874,27
29	=	Außerordentliches Ergebnis	0	0	0,00

Produktbereich	11	Ver- und Entsorgung
Produktebene/gruppe	11537	Abfallwirtschaft
Produkt	1153701	Abfallwirtschaft
Produkt	53701	Abfallwirtschaft

Nr.	Konten	Bezeichnung	Haushaltsansatz		Ergebnis des Jahresabschlusses 2020
			2022	2021	
			- Euro -	- Euro -	- Euro -
1	2	3	4	5	6
30	=	Jahresergebnis vor internen Leistungsbeziehungen (ordentliches Ergebnis und außerordentliches Ergebnis)	72.423	68.072	65.874,27
32	96	Kosten aus internen Leistungsbeziehungen	-10.205	-11.286	-9.886,07
		<i>96100100 ILV Leistungen des Dienstleistungsbetriebs</i>	-10.205	-11.286	-9.886,07
33	=	Ergebnis der internen Leistungsbeziehungen	-10.205	-11.286	-9.886,07
34	=	Jahresergebnis nach internen Leistungsbeziehungen	62.218	56.786	55.988,20

Produktbereich	11	Ver- und Entsorgung
Produktebene/gruppe	11538	Abwasserbeseitigung
Produkt	1153801	Abwasserbeseitigung
Produkt	53801	Abwasserbeseitigung

Produktart	Auftragsgrundlage
intern/extern	Gemeindliche Satzungen
Produktziel	Organisationseinheiten
Ordnungsgemäße Entsorgung des Abwassers gewährleisten	Bauamt
Produktbeschreibung	Zielgruppe(n)
Planung und Durchführung von Bau- und Unterhaltungsarbeiten an den gemeindlichen Abwasseranlagen; Umlage Abwasserverband; Kalkulation der Abwassergebühren	Bevölkerung
	Leistung
	Kanalreparatur und Unterhaltungsarbeiten; Instandhaltung, Sanierung und Neubau; Umlage an den Abwasserverband "Perfgebiet - Bad Laasphe"; Kalkulation der Abwassergebühren; Erfassung der versiegelten Flächen (Niederschlagswasser)

Nr.	Konten	Bezeichnung	Haushaltsansatz		Ergebnis des Jahresabschlusses 2020
			2022	2021	
			- Euro -	- Euro -	- Euro -
1	2	3	4	5	6
1		Ordentliche Erträge			
3	51	Öffentlich-rechtliche Leistungsentgelte	537.533	530.160	558.858,24
		<i>51100000 öffentlich-rechtliche Benutzungsgebühren</i>	<i>537.533</i>	<i>530.160</i>	<i>558.858,24</i>
4	548-549	Kostensatzleistungen und -erstattungen	10.000	125.000	52.842,78
		<i>54881000 Kostenerstattungen vom übrigen Bereich (Hausanschlüsse)</i>	<i>10.000</i>	<i>125.000</i>	<i>52.842,78</i>
9	546	Erträge aus der Auflösung von Sonderposten aus Investitionszuweisungen, -zuschüssen und Investitionsbeiträgen	239.695	161.138	60.743,29
		<i>54600000 Erträge aus der Auflösung von Sonderposten aus Investitionszuweisungen</i>	<i>5.246</i>	<i>7.896</i>	<i>3.979,00</i>
		<i>54620000 Erträge aus der Auflösung von Sonderposten aus Investitionsbeiträgen</i>	<i>40.430</i>	<i>42.991</i>	<i>38.741,00</i>
		<i>54630000 Erträge aus der Auflösung von Sonderposten für den Gebührenaussgleich</i>	<i>194.019</i>	<i>110.251</i>	<i>18.023,29</i>
10	53	Sonstige ordentliche Erträge	0	0	850,97
		<i>53990000 andere sonstige betriebliche Erträge</i>	<i>0</i>	<i>0</i>	<i>850,97</i>
11	=	Summe der ordentlichen Erträge	787.228	816.298	673.295,28
12		Ordentliche Aufwendungen			
15	60,61, 67-69	Aufwendungen für Sach- und Dienstleistungen	-66.000	-161.000	-151.504,60
		<i>60890000 übriger sonstiger Materialaufwand</i>	<i>-1.000</i>	<i>-1.000</i>	<i>-1.429,77</i>
		<i>61650000 Instandhaltung von Sachanlagen im Gemeingebrauch, Infrastrukturvermögen</i>	<i>-20.000</i>	<i>-20.000</i>	<i>-20.299,48</i>
		<i>61652000 Instandhaltung von Sachanlagen im Gemeingebrauch, Infrastrukturvermögen (Hausanschlüsse)</i>	<i>-10.000</i>	<i>-125.000</i>	<i>-39.553,64</i>
		<i>61653000 Instandhaltung von Sachanlagen im Gemeingebrauch, Infrastrukturvermögen (Kanalsanierungen EKVO)</i>	<i>-30.000</i>	<i>-15.000</i>	<i>-17.857,18</i>
		<i>61790000 andere sonstige Aufwendungen für bezogene Leistungen</i>	<i>-5.000</i>	<i>0</i>	<i>-3.770,00</i>
		<i>69700000 Einstellungen in sonstige Sonderposten</i>	<i>0</i>	<i>0</i>	<i>-68.594,53</i>
16	66	Abschreibungen	-192.133	-175.059	-158.380,73
		<i>66200000 Abschreibungen auf Gebäude und Gebäudeeinrichtungen, Sachanlagen im Gemeingebrauch und Infrastrukturvermögen</i>	<i>-192.133</i>	<i>-175.059</i>	<i>-158.265,11</i>
		<i>66710000 Abschreibungen auf Forderungen wegen Uneinbringlichkeit</i>	<i>0</i>	<i>0</i>	<i>-115,62</i>
18	73	Steueraufwendungen einschließlich Aufwendungen aus gesetzlichen Umlageverpflichtungen	-498.300	-456.600	-421.422,00
		<i>73550000 Aufwendungen aus steuerähnlichen Umlagen an Zweckverbände u. dgl.</i>	<i>-498.300</i>	<i>-456.600</i>	<i>-421.422,00</i>
21	=	Summe der ordentlichen Aufwendungen	-756.433	-792.659	-731.307,33
22	=	Verwaltungsergebnis	30.795	23.639	-58.012,05
25	=	Finanzergebnis	0	0	0,00
26	=	Ordentliches Ergebnis (Verwaltungsergebnis und Finanzergebnis)	30.795	23.639	-58.012,05

Produktbereich	11	Ver- und Entsorgung
Produktebene/gruppe	11538	Abwasserbeseitigung
Produkt	1153801	Abwasserbeseitigung
Produkt	53801	Abwasserbeseitigung

Nr.	Konten	Bezeichnung	Haushaltsansatz		Ergebnis des Jahresabschlusses 2020
			2022	2021	
			- Euro -	- Euro -	- Euro -
1	2	3	4	5	6
27	59	Außerordentliche Erträge	0	0	45,98
		<i>59890000 sonstige periodenfremde Erträge</i>	0	0	45,98
28	79	Außerordentliche Aufwendungen	0	0	-977,24
		<i>79700000 periodenfremde Aufwendungen</i>	0	0	-977,24
29	=	Außerordentliches Ergebnis	0	0	-931,26
30	=	Jahresergebnis vor internen Leistungsbeziehungen (ordentliches Ergebnis und außerordentliches Ergebnis)	30.795	23.639	-58.943,31
31	95	Erlöse aus internen Leistungsbeziehungen	89.762	89.762	89.761,37
		<i>95100000 Erlös aus interner Leistungsverrechnung</i>	89.762	89.762	89.761,37
32	96	Kosten aus internen Leistungsbeziehungen	-120.557	-113.401	-100.343,85
		<i>96100000 Kosten aus interner Leistungsverrechnung</i>	-17.225	-13.557	-16.686,61
		<i>96100100 ILV Leistungen des Dienstleistungsbetriebs</i>	-1.396	-783	-1.352,24
		<i>96101000 Kalkulatorische Zinsen</i>	-101.936	-99.061	-82.305,00
33	=	Ergebnis der internen Leistungsbeziehungen	-30.795	-23.639	-10.582,48
34	=	Jahresergebnis nach internen Leistungsbeziehungen	0	0	-69.525,79

Produktbereich	12	Verkehrsflächen und -anlagen, ÖPNV
Produktebene/gruppe	12541	Gemeindestraßen
Produkt	1254101	Gemeindestraßen
Produkt	54101	Gemeindestraßen

Produktart	Auftragsgrundlage
extern	allgemeines Planungs- und Baurecht, Vorgaben bzw. Aufträge der parlamentarischen Gremien
Produktziel	Organisationseinheiten
Gewährleistung von funktionstüchtigen infrastrukturellen Verkehrseinrichtungen etc.; Bereitstellen einer bedarfsgerechten Infrastruktur in Bezug auf Verkehrserschließung	Bauamt/Ordnungsamt
Produktbeschreibung	Zielgruppe(n)
Bau- und Unterhaltungsarbeiten an gemeindlichen Straßen, Wegen und Plätzen; Erstellen eines Verkehrsentwicklungsplanes; Konzepte zur Verkehrslenkung und -steuerung sowie Entwurf von Verkehrsanlagen; Planung und Bau bzw. Projektsteuerung von tiefbautechnischen Baumaßnahmen	Bevölkerung
	Leistung
	Planung und Durchführung von Bauvorhaben gemäß sämtlichen Leistungsphasen der HOAI; Projektsteuerung von Bauvorhaben bei Vergabe an externe Planungsbüros; baubegleitende Maßnahmen hinsichtlich Qualitätskosten- und Zeitmanagement bei der Unterhaltung von Straßen, Wegen, Plätzen und Verkehrsausstattungen; Erhebung, Analyse, Darstellung und Bewertung aller verkehrsrelevanten Einrichtungen und Daten; Verkehrsberuhigungskonzepte; Beschaffung von Verkehrszeichen und Straßenschildern; Nahverkehrsplan; Kosten der Oberflächenentwässerung

Nr.	Konten	Bezeichnung	Haushaltsansatz		Ergebnis des Jahresabschlusses 2020
			2022	2021	
			- Euro -	- Euro -	- Euro -
1	2	3	4	5	6
1		Ordentliche Erträge			
4	548-549	Kostensatzleistungen und -erstattungen	1.000	1.000	371,91
		54880000 Kostenerstattungen von übrigen Bereichen	1.000	1.000	371,91
8	540-543	Erträge aus Zuweisungen und Zuschüssen für laufende Zwecke und allgemeine Umlagen	5.163	23.208	5.252,38
		54103010 sonstige Zuweisungen des Landes - Hessenkasse	0	18.000	0,00
		54220000 Zuweisungen für laufende Zwecke von Gemeinden und Gemeindeverbänden	3.900	3.900	3.900,00
		54301080 Schuldendiensthilfen vom Land - KIP	1.263	1.308	1.352,38
9	546	Erträge aus der Auflösung von Sonderposten aus Investitionszuweisungen, -zuschüssen und Investitionsbeiträgen	368.526	394.587	374.434,58
		54600000 Erträge aus der Auflösung von Sonderposten aus Investitionszuweisungen	90.076	99.447	95.415,00
		54600980 Erträge aus der Auflösung von Sonderposten aus Investitionszuweisungen - KIP	4.847	4.847	4.039,80
		54610000 Erträge aus der Auflösung von Sonderposten aus Investitionszuschüssen vom nicht öffentlichen Bereich	6.399	6.399	6.399,00
		54620000 Erträge aus der Auflösung von Sonderposten aus Investitionsbeiträgen	260.704	277.394	262.080,78
		54690000 Erträge aus der Auflösung von sonstigen Sonderposten aus Investitionen	6.500	6.500	6.500,00
10	53	Sonstige ordentliche Erträge	200	200	140,00
		53099000 andere sonstige Nebenerlöse	200	200	140,00
11	=	Summe der ordentlichen Erträge	374.889	418.995	380.198,87
12		Ordentliche Aufwendungen			
13	62, 63, 640-643, 647-649, 65	Personalaufwendungen	-748	-705	-814,54
		62000000 Entgelte für geleistete Arbeitszeit (einschl. tariflicher, vertraglicher oder arbeitsbedingter Zulagen)	-569	-536	-632,82
		64000000 Arbeitgeberanteil zur Sozialversicherung Entgeltbereich Sonstige personalbezogene Zahlungen an Sozialversicherungsträger	-169	-159	-175,29
		64700000 Zukunftssicherung / Zusatzversorgung Entgeltbereich	-10	-10	-6,43
15	60,61, 67-69	Aufwendungen für Sach- und Dienstleistungen	-59.000	-115.000	-78.670,13

Produktbereich	12	Verkehrsflächen und -anlagen, ÖPNV
Produktebene/gruppe	12541	Gemeindestraßen
Produkt	1254101	Gemeindestraßen
Produkt	54101	Gemeindestraßen

Nr.	Konten	Bezeichnung	Haushaltsansatz		Ergebnis des Jahresabschlusses 2020
			2022	2021	
			- Euro -	- Euro -	- Euro -
1	2	3	4	5	6
		60630000 Materialaufwand für Einrichtungen und Ausstattungen	-4.000	-4.000	-2.910,04
		60650000 Materialaufwand für Straßen, Wegen, Plätze u.ä.	-5.000	-6.000	-4.769,84
		61650000 Instandhaltung von Sachanlagen im Gemeingebrauch, Infrastrukturvermögen	-50.000	-85.000	-70.990,25
		61656000 Instandhaltung von Sachanlagen im Gemeingebrauch, Infrastrukturvermögen - Hessenkasse	0	-20.000	0,00
16	66	Abschreibungen	-447.298	-455.982	-407.625,00
		66150000 Abschreibungen auf aktivierte Investitionszuweisungen, -zuschüsse und Investitionsbeiträge	-1.083	-1.083	-1.083,00
		66200000 Abschreibungen auf Gebäude und Gebäudeeinrichtungen, Sachanlagen im Gemeingebrauch und Infrastrukturvermögen	-446.215	-454.899	-406.542,00
21	=	Summe der ordentlichen Aufwendungen	-507.046	-571.687	-487.109,67
22	=	Verwaltungsergebnis	-132.157	-152.692	-106.910,80
24	77	Finanzaufwendungen	-1.263	-1.308	-1.352,38
		77100980 Bankzinsen - Kommunalinvestitionsprogramm/KIP	-1.263	-1.308	-1.352,38
25	=	Finanzergebnis	-1.263	-1.308	-1.352,38
26	=	Ordentliches Ergebnis (Verwaltungsergebnis und Finanzergebnis)	-133.420	-154.000	-108.263,18
27	59	Außerordentliche Erträge	0	0	5.279,86
		59100000 Erträge aus der Veräußerung von Grundstücken, Gebäuden und Anlagen	0	0	4.206,86
		59120000 Erträge aus der Veräußerung von Vermögensgegenständen	0	0	1.073,00
29	=	Außerordentliches Ergebnis	0	0	5.279,86
30	=	Jahresergebnis vor internen Leistungsbeziehungen (ordentliches Ergebnis und außerordentliches Ergebnis)	-133.420	-154.000	-102.983,32
32	96	Kosten aus internen Leistungsbeziehungen	-202.902	-215.865	-173.134,77
		96100000 Kosten aus interner Leistungsverrechnung	-113.961	-119.817	-113.204,75
		96100100 ILV Leistungen des Dienstleistungsbetriebs	-34.375	-38.206	-33.301,02
		96101000 Kalkulatorische Zinsen	-54.566	-57.842	-26.629,00
33	=	Ergebnis der internen Leistungsbeziehungen	-202.902	-215.865	-173.134,77
34	=	Jahresergebnis nach internen Leistungsbeziehungen	-336.322	-369.865	-276.118,09

Produktbereich	12	Verkehrsflächen und -anlagen, ÖPNV
Produktebene/gruppe	12545	Straßenreinigung
Produkt	1254501	Straßenreinigung und Winterdienst
Produkt	54501	Straßenreinigung und Winterdienst

Produktart	Auftragsgrundlage
extern	Vorgaben bzw. Aufträge der parlamentarischen Gremien, gemeindliche Satzungen

Organisationseinheiten
Bauamt/Ordnungsamt

Produktziel	Zielgruppe(n)
Sauberhaltung von öffentlich gewidmeten Flächen (Straßen, Wege, Plätze) sowie die Sicherung dieser Flächen im Rahmen des Winterdienstes	Bevölkerung

Produktbeschreibung	Leistung
Reinigung öffentlicher Straßen, Wege und Plätze sowie das Räumen und Streuen	Gehwege-, Fahrbahnen-, Parkplätze- und Bushaltestellenreinigung sowie das Räumen und Streuen im Winter; Papierkorbentleerung im Gemeindegebiet

Nr.	Konten	Bezeichnung	Haushaltsansatz		Ergebnis des Jahresabschlusses 2020
			2022	2021	
			- Euro -	- Euro -	- Euro -
1	2	3	4	5	6
1		Ordentliche Erträge			
11	=	Summe der ordentlichen Erträge	0	0	0,00
12		Ordentliche Aufwendungen			
15	60,61, 67-69	Aufwendungen für Sach- und Dienstleistungen	-32.000	-38.000	-20.202,01
		60890000 übriger sonstiger Materialaufwand	-17.500	-20.000	-10.908,08
		61730000 Fremdreinigung	-14.500	-18.000	-9.293,93
21	=	Summe der ordentlichen Aufwendungen	-32.000	-38.000	-20.202,01
22	=	Verwaltungsergebnis	-32.000	-38.000	-20.202,01
26	=	Ordentliches Ergebnis (Verwaltungsergebnis und Finanzergebnis)	-32.000	-38.000	-20.202,01
29	=	Außerordentliches Ergebnis	0	0	0,00
30	=	Jahresergebnis vor internen Leistungsbeziehungen (ordentliches Ergebnis und außerordentliches Ergebnis)	-32.000	-38.000	-20.202,01
32	96	Kosten aus internen Leistungsbeziehungen	-19.054	-25.076	-17.973,63
		96100000 Kosten aus interner Leistungsverrechnung	-3.991	-4.219	-3.382,34
		96100100 ILV Leistungen des Dienstleistungsbetriebs	-15.063	-20.577	-14.591,29
		96100200 ILV Wassermeisterleistungen	0	-280	0,00
33	=	Ergebnis der internen Leistungsbeziehungen	-19.054	-25.076	-17.973,63
34	=	Jahresergebnis nach internen Leistungsbeziehungen	-51.054	-63.076	-38.175,64

Produktbereich	12	Verkehrsflächen und -anlagen, ÖPNV
ProduktEbene/gruppe	12547	ÖPNV
Produkt	1254703	Sonstiger ÖPNV
Produkt	54703	Sonstiger ÖPNV

Produktart	Auftragsgrundlage
extern	Vorgaben bzw. Aufträge der parlamentarischen Gremien; RNV
	Organisationseinheiten
	Bauamt/Ordnungsamt
Produktziel	Zielgruppe(n)
Förderung des öffentlichen Nahverkehrs	Bevölkerung
Produktbeschreibung	Leistung
Betrieb von ÖPNV-Anlagen (Buswartestellen usw.) und deren Ausstattung; Umlage an den RNV	Bau und Unterhaltung von Wartehallen; Umlage an den RNV

Nr.	Konten	Bezeichnung	Haushaltsansatz		Ergebnis des Jahresabschlusses 2020
			2022	2021	
			- Euro -	- Euro -	- Euro -
1	2	3	4	5	6
1		Ordentliche Erträge			
9	546	Erträge aus der Auflösung von Sonderposten aus Investitionszuweisungen, -zuschüssen und Investitionsbeiträgen	0	0	0,00
11	=	Summe der ordentlichen Erträge	0	0	0,00
12		Ordentliche Aufwendungen			
15	60,61, 67-69	Aufwendungen für Sach- und Dienstleistungen	-1.500	-1.000	0,00
		<i>60690000 sonstiger Materialaufwand für Reparatur und Instandhaltung</i>	-1.000	-1.000	0,00
		<i>61690000 sonstige Fremdinstandhaltung</i>	-500	0	0,00
16	66	Abschreibungen	0	0	0,00
18	73	Steueraufwendungen einschließlich Aufwendungen aus gesetzlichen Umlageverpflichtungen	-5.200	-5.200	-5.083,64
		<i>73550000 Aufwendungen aus steuerähnlichen Umlagen an Zweckverbände u. dgl.</i>	-5.200	-5.200	-5.083,64
21	=	Summe der ordentlichen Aufwendungen	-6.700	-6.200	-5.083,64
22	=	Verwaltungsergebnis	-6.700	-6.200	-5.083,64
26	=	Ordentliches Ergebnis (Verwaltungsergebnis und Finanzergebnis)	-6.700	-6.200	-5.083,64
29	=	Außerordentliches Ergebnis	0	0	0,00
30	=	Jahresergebnis vor internen Leistungsbeziehungen (ordentliches Ergebnis und außerordentliches Ergebnis)	-6.700	-6.200	-5.083,64
32	96	Kosten aus internen Leistungsbeziehungen	-2.916	-1.342	-2.826,56
		<i>96100000 Kosten aus interner Leistungsverrechnung</i>	-413	-377	-401,60
		<i>96100100 ILV Leistungen des Dienstleistungsbetriebs</i>	-2.503	-965	-2.424,96
33	=	Ergebnis der internen Leistungsbeziehungen	-2.916	-1.342	-2.826,56
34	=	Jahresergebnis nach internen Leistungsbeziehungen	-9.616	-7.542	-7.910,20

Produktbereich	13	Natur- und Landschaftspflege
Produktebene/gruppe	13551	Öffentliches Grün/Landschaftsbau
Produkt	1355101	Öffentliche Anlagen
Produkt	55101	Öffentliche Anlagen

Produktart	Auftragsgrundlage
extern	Vorgaben bzw. Aufträge der parlamentarischen Gremien
Produktziel	Organisationseinheiten
Förderung und Instandhaltung des öffentlichen Grüns	Bauamt
Produktbeschreibung	Zielgruppe(n)
Unterhaltung von Grünanlagen, Blumenbeeten, Blumenkübeln u.ä.; Hecken-, Strauch- und Baumpflege	Bevölkerung
	Leistung
	Herstellung von notwendigen Grünflächen und Bepflanzungen von Freiflächen, Beeten und Blumenkübeln sowie deren fachliche Instandhaltung; Durchführung von Hecken-, Strauch- und Baumpflege;

Nr.	Konten	Bezeichnung	Haushaltsansatz		Ergebnis des Jahresabschlusses 2020
			2022	2021	
			- Euro -	- Euro -	- Euro -
1	2	3	4	5	6
1		Ordentliche Erträge			
9	546	Erträge aus der Auflösung von Sonderposten aus Investitionszuweisungen, -zuschüssen und Investitionsbeiträgen	611	0	102,00
		<i>54610000 Erträge aus der Auflösung von Sonderposten aus Investitionszuschüssen vom nicht öffentlichen Bereich</i>	<i>611</i>	<i>0</i>	<i>102,00</i>
11	=	Summe der ordentlichen Erträge	611	0	102,00
12		Ordentliche Aufwendungen			
13	62, 63, 640-643, 647-649, 65	Personalaufwendungen	-4.741	-3.723	-2.798,37
		<i>62000000 Entgelte für geleistete Arbeitszeit (einschl. tariflicher, vertraglicher oder arbeitsbedingter Zulagen)</i>	<i>-3.767</i>	<i>-2.873</i>	<i>-2.197,54</i>
		<i>62011000 Leistungsentgelt nach TVöD</i>	<i>0</i>	<i>0</i>	<i>11,73</i>
		<i>64000000 Arbeitgeberanteil zur Sozialversicherung Entgeltbereich Sonstige personalbezogene Zahlungen an Sozialversicherungsträger</i>	<i>-974</i>	<i>-784</i>	<i>-607,94</i>
		<i>64700000 Zukunftssicherung / Zusatzversorgung Entgeltbereich</i>	<i>0</i>	<i>-66</i>	<i>-4,62</i>
15	60,61, 67-69	Aufwendungen für Sach- und Dienstleistungen	-8.000	-9.500	-4.992,57
		<i>60510000 Strom</i>	<i>-1.000</i>	<i>-1.000</i>	<i>-863,29</i>
		<i>60550000 Treibstoffe</i>	<i>-1.000</i>	<i>-1.000</i>	<i>-36,15</i>
		<i>60890000 übriger sonstiger Materialaufwand</i>	<i>-4.000</i>	<i>-5.000</i>	<i>-3.832,22</i>
		<i>61660000 Wartungskosten</i>	<i>0</i>	<i>0</i>	<i>-96,50</i>
		<i>61790000 andere sonstige Aufwendungen für bezogene Leistungen</i>	<i>-2.000</i>	<i>-2.500</i>	<i>-52,00</i>
		<i>69090000 Beiträge für sonstige Versicherungen</i>	<i>0</i>	<i>0</i>	<i>-112,41</i>
16	66	Abschreibungen	-2.040	-1.285	-1.473,74
		<i>66420000 Abschreibungen auf Betriebsausstattung</i>	<i>-2.040</i>	<i>-1.285</i>	<i>-1.473,74</i>
21	=	Summe der ordentlichen Aufwendungen	-14.781	-14.508	-9.264,68
22	=	Verwaltungsergebnis	-14.170	-14.508	-9.162,68
26	=	Ordentliches Ergebnis (Verwaltungsergebnis und Finanzergebnis)	-14.170	-14.508	-9.162,68
28	79	Außerordentliche Aufwendungen	0	0	-19,99
		<i>79700000 periodenfremde Aufwendungen</i>	<i>0</i>	<i>0</i>	<i>-19,99</i>
29	=	Außerordentliches Ergebnis	0	0	-19,99
30	=	Jahresergebnis vor internen Leistungsbeziehungen (ordentliches Ergebnis und außerordentliches Ergebnis)	-14.170	-14.508	-9.182,67
32	96	Kosten aus internen Leistungsbeziehungen	-19.090	-18.483	-18.570,25

Produktbereich	13	Natur- und Landschaftspflege
Produktebene/gruppe	13551	Öffentliches Grün/Landschaftsbau
Produkt	1355101	Öffentliche Anlagen
Produkt	55101	Öffentliche Anlagen

Nr.	Konten	Bezeichnung	Haushaltsansatz		Ergebnis des Jahresabschlusses 2020
			2022	2021	
			- Euro -	- Euro -	- Euro -
1	2	3	4	5	6
		96100000 Kosten aus interner Leistungsverrechnung	-13.881	-14.008	-13.447,04
		96100100 ILV Leistungen des Dienstleistungsbetriebs	-5.080	-4.331	-4.921,21
		96101000 Kalkulatorische Zinsen	-129	-144	-202,00
33	=	Ergebnis der internen Leistungsbeziehungen	-19.090	-18.483	-18.570,25
34	=	Jahresergebnis nach internen Leistungsbeziehungen	-33.260	-32.991	-27.752,92

Produktbereich	13	Natur- und Landschaftspflege
Produktebene/gruppe	13552	Öffentliche Gewässer/Wasserbauliche Anlagen
Produkt	1355201	Öffentliche Gewässer, wasserbauliche Anlagen, Gewässerschutz
Produkt	55201	Öffentliche Gewässer, wasserbauliche Anlagen, Gewässerschutz

Produktart	Auftragsgrundlage
extern	allgemeines Planungs- und Baurecht, Vorgaben bzw. Aufträge der parlamentarischen Gremien
Produktziel	Organisationseinheiten
Vermeidung von Hochwasserschäden	Bauamt/DLB
Produktbeschreibung	Zielgruppe(n)
Überwachung, Ausbau und Unterhaltung der Wasserläufe; Hochwasserschutz; Mitgliedschaft beim Wasserverband Oberes Lahnggebiet	Einwohner und Bürger der Gemeinde Breidenbach sowie der Nachbargemeinden
	Leistung
	Planung, Durchführung und Überwachung von Unterhaltungsarbeiten an Wasserläufen; Maßnahmen zur Verbesserung des Hochwasserschutzes

Nr.	Konten	Bezeichnung	Haushaltsansatz		Ergebnis des Jahresabschlusses 2020
			2022	2021	
			- Euro -	- Euro -	- Euro -
1	2	3	4	5	6
1		Ordentliche Erträge			
9	546	Erträge aus der Auflösung von Sonderposten aus Investitionszuweisungen, -zuschüssen und Investitionsbeiträgen	7.218	0	0,00
		<i>54600000 Erträge aus der Auflösung von Sonderposten aus Investitionszuweisungen</i>	<i>7.218</i>	<i>0</i>	<i>0,00</i>
11	=	Summe der ordentlichen Erträge	7.218	0	0,00
12		Ordentliche Aufwendungen			
13	62, 63, 640-643, 647-649, 65	Personalaufwendungen	-100	0	0,00
		<i>64200000 Beiträge zur Berufsgenossenschaft und Unfallversicherung</i>	<i>-100</i>	<i>0</i>	<i>0,00</i>
15	60,61, 67-69	Aufwendungen für Sach- und Dienstleistungen	-13.420	-9.420	-11.477,46
		<i>60510000 Strom</i>	<i>-300</i>	<i>-300</i>	<i>-290,34</i>
		<i>60890000 übriger sonstiger Materialaufwand</i>	<i>-1.000</i>	<i>-1.000</i>	<i>0,00</i>
		<i>61390000 sonstige weitere Fremdleistungen</i>	<i>0</i>	<i>0</i>	<i>-6.038,10</i>
		<i>61690000 sonstige Fremdinstandhaltung</i>	<i>-12.000</i>	<i>-8.000</i>	<i>-5.029,02</i>
		<i>67000000 Mieten, Pachten, Erbbauzinsen</i>	<i>-120</i>	<i>-120</i>	<i>-120,00</i>
16	66	Abschreibungen	-8.800	0	0,00
		<i>66200000 Abschreibungen auf Gebäude und Gebäudeeinrichtungen, Sachanlagen im Gemeingebrauch und Infrastrukturvermögen</i>	<i>-8.800</i>	<i>0</i>	<i>0,00</i>
21	=	Summe der ordentlichen Aufwendungen	-22.320	-9.420	-11.477,46
22	=	Verwaltungsergebnis	-15.102	-9.420	-11.477,46
26	=	Ordentliches Ergebnis (Verwaltungsergebnis und Finanzergebnis)	-15.102	-9.420	-11.477,46
30	=	Jahresergebnis vor internen Leistungsbeziehungen (ordentliches Ergebnis und außerordentliches Ergebnis)	-15.102	-9.420	-11.477,46
32	96	Kosten aus internen Leistungsbeziehungen	-15.015	-7.098	-11.833,19
		<i>96100000 Kosten aus interner Leistungsverrechnung</i>	<i>-8.442</i>	<i>-3.945</i>	<i>-8.178,33</i>
		<i>96100100 ILV Leistungen des Dienstleistungsbetriebs</i>	<i>-3.773</i>	<i>-3.153</i>	<i>-3.654,86</i>
		<i>96101000 Kalkulatorische Zinsen</i>	<i>-2.800</i>	<i>0</i>	<i>0,00</i>
33	=	Ergebnis der internen Leistungsbeziehungen	-15.015	-7.098	-11.833,19
34	=	Jahresergebnis nach internen Leistungsbeziehungen	-30.117	-16.518	-23.310,65

Produktbereich	13	Natur- und Landschaftspflege
Produktebene/gruppe	13553	Friedhofs- und Bestattungswesen
Produkt	1355301	Friedhofs- und Bestattungswesen
Produkt	55301	Friedhofs- und Bestattungswesen

Produktart	Auftragsgrundlage
extern	gemeindliche Satzungen
Produktziel	Organisationseinheiten
Bereitstellung von Grabstätten und Bestattung Verstorbener in einem angemessenen Rahmen. Wichtig ist auch die Erweiterung und Anpassung der Bestattungsarten. Ziel ist außerdem, den Kostendeckungsgrad, der zurzeit bei 50 % liegt, kontinuierlich zu erhöhen.	Ordnungsamt/Bauamt/DLB
Produktbeschreibung	Zielgruppe(n)
Abwicklung von Sterbefällen; Bereitstellung von Grabstätten als Erd- und Urnengräber sowie Rasengräbern auf den gemeindlichen Friedhöfen; Vergabe und Berechnung der Grabstätten; Belegungspläne; Beauftragung Dienstleistungsbetrieb; Friedhofs- und Grünflächenpflege; Erteilung von Grabmahlgenehmigungen	Angehörige von Verstorbenen; Trauernde; Allgemeinheit
Leistung	
	Unterhaltung von Friedhofskapellen, Sargkammern und Urnenwänden; Anlage, Erweiterung und Unterhaltung von Friedhöfen; Bereitstellung von Grabstätten in Form von Reihen- und Wahlgräbern, Baumbestattungen sowie anonymen Gräbern; Überprüfung der Friedhofssatzung; Vergabe von Nutzungsrechten; Erteilung von Genehmigungen; Grabmale sichern; Gedenkfeiern organisieren; Verfüllung von Grabstätten und ggf. Abräumen von Kränzen; Organisation von Einebnungen

Nr.	Konten	Bezeichnung	Haushaltsansatz		Ergebnis des Jahresabschlusses 2020
			2022	2021	
			- Euro -	- Euro -	- Euro -
1	2	3	4	5	6
1		Ordentliche Erträge			
3	51	Öffentlich-rechtliche Leistungsentgelte	81.000	72.500	68.646,97
		51000000 öffentlich-rechtliche Verwaltungsgebühren	28.000	20.000	17.559,00
		51100000 öffentlich-rechtliche Benutzungsgebühren	53.000	52.500	51.087,97
8	540-543	Erträge aus Zuweisungen und Zuschüssen für laufende Zwecke und allgemeine Umlagen	930	920	936,20
		54010900 sonstige allgemeine Finanzzuweisungen des Landes	930	920	936,20
9	546	Erträge aus der Auflösung von Sonderposten aus Investitionszuweisungen, -zuschüssen und Investitionsbeiträgen	960	1.056	1.056,00
		54610000 Erträge aus der Auflösung von Sonderposten aus Investitionszuschüssen vom nicht öffentlichen Bereich	960	1.056	1.056,00
11	=	Summe der ordentlichen Erträge	82.890	74.476	70.639,17
12		Ordentliche Aufwendungen			
13	62, 63, 640-643, 647-649, 65	Personalaufwendungen	-13.088	-13.949	-7.850,91
		62000000 Entgelte für geleistete Arbeitszeit (einschl. tariflicher, vertraglicher oder arbeitsbedingter Zulagen)	-10.959	-11.720	-6.261,90
		64000000 Arbeitgeberanteil zur Sozialversicherung Entgeltbereich Sonstige personalbezogene Zahlungen an Sozialversicherungsträger	-1.536	-1.641	-1.185,19
		64200000 Beiträge zur Berufsgenossenschaft und Unfallversicherung	-210	-205	-137,46
		64700000 Zukunftssicherung / Zusatzversorgung Entgeltbereich	-383	-383	-266,36
15	60,61, 67-69	Aufwendungen für Sach- und Dienstleistungen	-72.977	-179.709	-94.957,99
		60510000 Strom	-4.000	-3.900	-2.987,65
		60520000 Gas	-2.000	-2.000	0,00
		60550000 Treibstoffe	-1.000	-1.000	-710,69
		60560000 Wasser	-130	-120	-94,00

Produktbereich	13	Natur- und Landschaftspflege
Produktebene/gruppe	13553	Friedhofs- und Bestattungswesen
Produkt	1355301	Friedhofs- und Bestattungswesen
Produkt	55301	Friedhofs- und Bestattungswesen

Nr.	Konten	Bezeichnung	Haushaltsansatz		Ergebnis des Jahresabschlusses 2020
			2022	2021	
			- Euro -	- Euro -	- Euro -
1	2	3	4	5	6
		60570000 Abwasser	-70	-70	-66,78
		60610000 Materialaufwand für Gebäude u. Außenanlagen	-4.000	-16.000	-3.888,21
		60630000 Materialaufwand für Einrichtungen und Ausstattungen	-1.400	-1.400	-2.268,82
		60810000 Reinigungsmaterial	-100	-100	-18,36
		61390000 sonstige weitere Fremdleistungen	-14.000	-15.000	-13.556,60
		61392000 sonstige weitere Fremdleistungen - Einbnungskosten	-28.000	-20.000	-20.479,80
		61610000 Instandhaltung der Gebäude und Außenanlagen (Bauunterhaltung)	-5.000	-100.000	-42.777,25
		61630000 Instandhaltung von Einrichtungen und Ausstattungen	-1.500	-1.500	-2.027,43
		61660000 Wartungskosten	-2.000	-3.500	-1.342,09
		61790000 andere sonstige Aufwendungen für bezogene Leistungen	-7.100	-12.500	-2.220,38
		69000000 Beiträge für gebäudebezogene Versicherungen	-2.327	-2.269	-2.171,21
		69090000 Beiträge für sonstige Versicherungen	-350	-350	-348,72
16	66	Abschreibungen	-80.832	-79.655	-35.053,64
		66200000 Abschreibungen auf Gebäude und Gebäudeeinrichtungen, Sachanlagen im Gemeingebrauch und Infrastrukturvermögen	-72.945	-73.015	-28.248,24
		66410000 Abschreibungen auf andere Anlagen	-1.625	-1.625	-1.625,00
		66420000 Abschreibungen auf Betriebsausstattung	-6.262	-5.015	-5.180,40
21	=	Summe der ordentlichen Aufwendungen	-166.897	-273.313	-137.862,54
22	=	Verwaltungsergebnis	-84.007	-198.837	-67.223,37
25	=	Finanzergebnis	0	0	0,00
26	=	Ordentliches Ergebnis (Verwaltungsergebnis und Finanzergebnis)	-84.007	-198.837	-67.223,37
28	79	Außerordentliche Aufwendungen	0	0	-242,91
		79700000 periodenfremde Aufwendungen	0	0	-242,91
29	=	Außerordentliches Ergebnis	0	0	-242,91
30	=	Jahresergebnis vor internen Leistungsbeziehungen (ordentliches Ergebnis und außerordentliches Ergebnis)	-84.007	-198.837	-67.466,28
32	96	Kosten aus internen Leistungsbeziehungen	-95.453	-95.418	-95.048,11
		96100000 Kosten aus interner Leistungsverrechnung	-29.332	-26.568	-28.416,20
		96100100 ILV Leistungen des Dienstleistungsbetriebs	-59.672	-60.826	-57.808,16
		96100200 ILV Wassermeisterleistungen	-579	-325	-560,75
		96101000 Kalkulatorische Zinsen	-5.870	-7.699	-8.263,00
33	=	Ergebnis der internen Leistungsbeziehungen	-95.453	-95.418	-95.048,11
34	=	Jahresergebnis nach internen Leistungsbeziehungen	-179.460	-294.255	-162.514,39

Produktbereich	13	Natur- und Landschaftspflege
Produktebene/gruppe	13554	Naturschutz/Landschaftspflege
Produkt	1355401	Naturschutz/Landschaftspflege
Produkt	55401	Naturschutz/Landschaftspflege

Produktart	Auftragsgrundlage
extern/intern	HENatG, Beschlüsse der gemeindlichen Gremien
	Organisationseinheiten
	Bauamt/DLB
	Zielgruppe(n)
	Allgemeinheit
Produktbeschreibung	Leistung
Ausgleichsmaßnahmen/Landschaftspflege	Kompensation von Eingriffen in die Natur im Zusammenhang mit der gemeindlichen Bauleitplanung

Nr.	Konten	Bezeichnung	Haushaltsansatz		Ergebnis des Jahresabschlusses 2020
			2022	2021	
			- Euro -	- Euro -	- Euro -
1	2	3	4	5	6
1		Ordentliche Erträge			
8	540-543	Erträge aus Zuweisungen und Zuschüssen für laufende Zwecke und allgemeine Umlagen	5.000	5.000	4.438,88
		<i>54210000 Zuweisungen für laufende Zwecke vom Land</i>	<i>5.000</i>	<i>5.000</i>	<i>4.438,88</i>
9	546	Erträge aus der Auflösung von Sonderposten aus Investitionszuweisungen, -zuschüssen und Investitionsbeiträgen	11.147	12.633	11.885,40
		<i>54600000 Erträge aus der Auflösung von Sonderposten aus Investitionszuweisungen</i>	<i>1.301</i>	<i>1.301</i>	<i>1.301,00</i>
		<i>54610000 Erträge aus der Auflösung von Sonderposten aus Investitionszuschüssen vom nicht öffentlichen Bereich</i>	<i>9.846</i>	<i>11.332</i>	<i>10.584,40</i>
11	=	Summe der ordentlichen Erträge	16.147	17.633	16.324,28
12		Ordentliche Aufwendungen			
15	60,61, 67-69	Aufwendungen für Sach- und Dienstleistungen	-19.000	-31.000	-13.359,90
		<i>61790000 andere sonstige Aufwendungen für bezogene Leistungen</i>	<i>-13.000</i>	<i>-21.000</i>	<i>-8.341,35</i>
		<i>69100000 Beiträge zu Wirtschaftsverbänden und Berufsvertretungen, sonstige Vereinigungen</i>	<i>-6.000</i>	<i>-10.000</i>	<i>-5.018,55</i>
16	66	Abschreibungen	-19.899	-18.409	-19.675,74
		<i>66200000 Abschreibungen auf Gebäude und Gebäudeeinrichtungen, Sachanlagen im Gemeingebrauch und Infrastrukturvermögen</i>	<i>-19.899</i>	<i>-18.409</i>	<i>-19.675,74</i>
21	=	Summe der ordentlichen Aufwendungen	-38.899	-49.409	-33.035,64
22	=	Verwaltungsergebnis	-22.752	-31.776	-16.711,36
26	=	Ordentliches Ergebnis (Verwaltungsergebnis und Finanzergebnis)	-22.752	-31.776	-16.711,36
29	=	Außerordentliches Ergebnis	0	0	0,00
30	=	Jahresergebnis vor internen Leistungsbeziehungen (ordentliches Ergebnis und außerordentliches Ergebnis)	-22.752	-31.776	-16.711,36
32	96	Kosten aus internen Leistungsbeziehungen	-3.958	-3.927	-3.295,20
		<i>96100000 Kosten aus interner Leistungsverrechnung</i>	<i>-3.062</i>	<i>-3.333</i>	<i>-2.966,20</i>
		<i>96100100 ILV Leistungen des Dienstleistungsbetriebs</i>	<i>-606</i>	<i>-594</i>	<i>0,00</i>
		<i>96101000 Kalkulatorische Zinsen</i>	<i>-290</i>	<i>0</i>	<i>-329,00</i>
33	=	Ergebnis der internen Leistungsbeziehungen	-3.958	-3.927	-3.295,20
34	=	Jahresergebnis nach internen Leistungsbeziehungen	-26.710	-35.703	-20.006,56

Produktbereich	13	Natur- und Landschaftspflege
Produktebene/gruppe	13555	Land- und Forstwirtschaft
Produkt	1355501	Kommunale Forstwirtschaft
Produkt	55501	Kommunale Forstwirtschaft

Produktart

extern/intern

Organisationseinheiten

Hauptamt/Bauamt/Gemeindekasse/Forst

Produktziel

Sicherstellung einer betriebswirtschaftlich orientierten Waldbewirtschaftung unter Berücksichtigung der ökologischen Bedeutung des Waldes

Zielgruppe(n)

Verwaltung, Allgemeinheit

Produktbeschreibung

Bewirtschaftung des Gemeindewaldes; Bau- und Unterhaltung von Waldwegen

Leistung

Bewirtschaftung des Gemeindewaldes mit Fremdfirmen; Bau und Unterhaltung der Waldwege im Gemeindewald; Zahlung von Beförderungskosten an das Land Hessen; Mitgliedschaft in der Holzvermarktungsorganisation

Nr.	Konten	Bezeichnung	Haushaltsansatz		Ergebnis des Jahresabschlusses 2020
			2022	2021	
			- Euro -	- Euro -	- Euro -
1	2	3	4	5	6
1		Ordentliche Erträge			
2	50	Privatrechtliche Leistungsentgelte	296.690	263.925	290.132,93
		50040000 Umsatzerlöse aus der Überlassung von Rechten	7.100	7.100	7.102,44
		50060000 Umsatzerlöse aus Holzverkauf	289.590	252.825	282.910,49
		50900000 sonstige Umsatzerlöse	0	4.000	120,00
8	540-543	Erträge aus Zuweisungen und Zuschüssen für laufende Zwecke und allgemeine Umlagen	138.284	386.565	123.288,91
		54102000 sonstige Zuweisungen des Bundes, LAF, ERP-Sondervermögen	0	137.670	390,00
		54103000 sonstige Zuweisungen des Landes	138.284	248.895	122.898,91
11	=	Summe der ordentlichen Erträge	434.974	650.490	413.421,84
12		Ordentliche Aufwendungen			
13	62, 63, 640-643, 647-649, 65	Personalaufwendungen	-17.500	-15.500	-13.291,98
		62000000 Entgelte für geleistete Arbeitszeit (einschl. tariflicher, vertraglicher oder arbeitsbedingter Zulagen)	0	0	-50,00
		64200000 Beiträge zur Berufsgenossenschaft und Unfallversicherung	-17.500	-15.500	-13.241,98
15	60,61, 67-69	Aufwendungen für Sach- und Dienstleistungen	-464.529	-671.137	-338.970,56
		60890000 übriger sonstiger Materialaufwand	-70.435	-121.764	-78,08
		61000000 Fremdleistungen für Erzeugnisse und andere Umsatzeleistungen	-138.476	-76.173	-69.340,03
		61010000 Fremdleistungen - Beförderungskosten	-80.704	-189.871	-171.731,45
		61020000 Fremdleistungen - Holzvermarktung	-23.775	-84.118	-22.865,05
		61690000 sonstige Fremdstandhaltung	-150.009	-198.081	-73.870,86
		69090000 Beiträge für sonstige Versicherungen	-480	-480	-471,05
		69100000 Beiträge zu Wirtschaftsverbänden und Berufsvertretungen, sonstige Vereinigungen	-650	-650	-614,04
21	=	Summe der ordentlichen Aufwendungen	-482.029	-686.637	-352.262,54
22	=	Verwaltungsergebnis	-47.055	-36.147	61.159,30
26	=	Ordentliches Ergebnis (Verwaltungsergebnis und Finanzergebnis)	-47.055	-36.147	61.159,30
28	79	Außerordentliche Aufwendungen	0	0	-4.193,31
		79700000 periodenfremde Aufwendungen	0	0	-4.193,31
29	=	Außerordentliches Ergebnis	0	0	-4.193,31

Produktbereich	13	Natur- und Landschaftspflege
Produktebene/gruppe	13555	Land- und Forstwirtschaft
Produkt	1355501	Kommunale Forstwirtschaft
Produkt	55501	Kommunale Forstwirtschaft

Nr.	Konten	Bezeichnung	Haushaltsansatz		Ergebnis des Jahresabschlusses 2020
			2022	2021	
			- Euro -	- Euro -	- Euro -
1	2	3	4	5	6
30	=	Jahresergebnis vor internen Leistungsbeziehungen (ordentliches Ergebnis und außerordentliches Ergebnis)	-47.055	-36.147	56.965,99
32	96	Kosten aus internen Leistungsbeziehungen	-3.400	-3.400	-1.675,99
		96100000 Kosten aus interner Leistungsverrechnung	-1.400	-1.400	-698,56
		96100100 ILV Leistungen des Dienstleistungsbetriebs	-2.000	-2.000	-977,43
33	=	Ergebnis der internen Leistungsbeziehungen	-3.400	-3.400	-1.675,99
34	=	Jahresergebnis nach internen Leistungsbeziehungen	-50.455	-39.547	55.290,00

Produktbereich	13	Natur- und Landschaftspflege
Produktebene/gruppe	13555	Land- und Forstwirtschaft
Produkt	1355503	Förderung der Landwirtschaft
Produkt	55503	Förderung der Landwirtschaft

Produktart	Auftragsgrundlage
extern	Beschlüsse der gemeindlichen Gremien
Produktziel	Organisationseinheiten
Förderung der Landwirtschaft; Engagement für Umwelt- und Landschaftspflege	Finanzabteilung/Bauamt
Produktbeschreibung	Zielgruppe(n)
Bau und Unterhaltung von Feld- und Wirtschaftswegen sowie Waldwegen im Privatwald; Förderung der Landwirtschaft	Landwirtschaft, Jagdgenossenschaften, Bevölkerung
	Leistung
	Führen der angemeldeten landwirtschaftlich genutzten Flächen bei der Berufsgenossenschaft; Hilfe bei Unfallanzeigen in der Landwirtschaft; Bereitstellen von Mitteln für den Feld- und Waldwegebau; Aushebung von Feldgräben; Heckenrückschnitt; Wirtschaftswege mulchen; Gräben mähen; Vereinnahmung der Jagdpacht

Nr.	Konten	Bezeichnung	Haushaltsansatz		Ergebnis des Jahresabschlusses 2020
			2022	2021	
			- Euro -	- Euro -	- Euro -
1	2	3	4	5	6
1		Ordentliche Erträge			
2	50	Privatrechtliche Leistungsentgelte	15.000	15.000	15.672,07
		<i>50040000 Umsatzerlöse aus der Überlassung von Rechten</i>	<i>15.000</i>	<i>15.000</i>	<i>15.672,07</i>
11	=	Summe der ordentlichen Erträge	15.000	15.000	15.672,07
12		Ordentliche Aufwendungen			
15	60,61, 67-69	Aufwendungen für Sach- und Dienstleistungen	-26.000	-19.000	-23.909,93
		<i>60650000 Materialaufwand für Straßen, Wegen, Plätze u.ä.</i>	<i>-2.000</i>	<i>-2.000</i>	<i>-934,93</i>
		<i>61650000 Instandhaltung von Sachanlagen im Gemeindegebrauch, Infrastrukturvermögen</i>	<i>-15.000</i>	<i>-8.000</i>	<i>-14.995,89</i>
		<i>61651000 Instandhaltung von Sachanlagen im Gemeindegebrauch, Infrastrukturvermögen (Waldwege/Privatwald)</i>	<i>-5.000</i>	<i>-5.000</i>	<i>-5.000,00</i>
		<i>61690000 sonstige Fremdinstandhaltung</i>	<i>-4.000</i>	<i>-4.000</i>	<i>-2.979,11</i>
16	66	Abschreibungen	-1.638	-1.638	-1.638,00
		<i>66200000 Abschreibungen auf Gebäude und Gebäudeeinrichtungen, Sachanlagen im Gemeindegebrauch und Infrastrukturvermögen</i>	<i>-1.638</i>	<i>-1.638</i>	<i>-1.638,00</i>
21	=	Summe der ordentlichen Aufwendungen	-27.638	-20.638	-25.547,93
22	=	Verwaltungsergebnis	-12.638	-5.638	-9.875,86
26	=	Ordentliches Ergebnis (Verwaltungsergebnis und Finanzergebnis)	-12.638	-5.638	-9.875,86
27	59	Außerordentliche Erträge	0	0	104.961,76
		<i>59100000 Erträge aus der Veräußerung von Grundstücken, Gebäuden und Anlagen</i>	<i>0</i>	<i>0</i>	<i>104.961,76</i>
28	79	Außerordentliche Aufwendungen	0	0	-2.670,00
		<i>79700000 periodenfremde Aufwendungen</i>	<i>0</i>	<i>0</i>	<i>-2.670,00</i>
29	=	Außerordentliches Ergebnis	0	0	102.291,76
30	=	Jahresergebnis vor internen Leistungsbeziehungen (ordentliches Ergebnis und außerordentliches Ergebnis)	-12.638	-5.638	92.415,90
32	96	Kosten aus internen Leistungsbeziehungen	-7.433	-4.332	-7.337,42
		<i>96100000 Kosten aus interner Leistungsverrechnung</i>	<i>-4.146</i>	<i>-1.359</i>	<i>-4.016,01</i>
		<i>96100100 ILV Leistungen des Dienstleistungsbetriebs</i>	<i>-2.055</i>	<i>-1.692</i>	<i>-1.991,41</i>
		<i>96101000 kalkulatorische Zinsen</i>	<i>-1.232</i>	<i>-1.281</i>	<i>-1.330,00</i>
33	=	Ergebnis der internen Leistungsbeziehungen	-7.433	-4.332	-7.337,42
34	=	Jahresergebnis nach internen Leistungsbeziehungen	-20.071	-9.970	85.078,48

Produktbereich	15	Wirtschaft und Tourismus
Produktebene/gruppe	15571	Wirtschaftsförderung
Produkt	1557101	Wirtschaftsförderung
Produkt	57101	Wirtschaftsförderung

Produktart	Auftragsgrundlage
extern	Beschlüsse der gemeindlichen Gremien

Organisationseinheiten
Hauptamt/Finanzabteilung/Bauamt/DLB

Produktziel	Zielgruppe(n)
Erhalt und Steigerung der Wirtschaftskraft und Sicherung von Arbeitsplätzen am Standort Breidenbach, Stärkung der Ortskerne	Gewerbetreibende, Allgemeinheit

Produktbeschreibung	Leistung
Förderung der Zusammenarbeit zwischen den gemeindlichen Gremien und den ortsansässigen Unternehmen; Unterstützung von Veranstaltungen; Internetdienstleistungen	Eigenwerbung der Gemeinde; Mitgliedsbeitrag Verein Lahn-Dill-Bergland

Nr.	Konten	Bezeichnung	Haushaltsansatz		Ergebnis des Jahresabschlusses 2020
			2022	2021	
			- Euro -	- Euro -	- Euro -
1	2	3	4	5	6
1		Ordentliche Erträge			
8	540-543	Erträge aus Zuweisungen und Zuschüssen für laufende Zwecke und allgemeine Umlagen	0	0	17.428,45
		<i>54109010 Sonstige Zuweisungen - Solidaritätsfonds Coronahilfe</i>	0	0	17.428,45
11	=	Summe der ordentlichen Erträge	0	0	17.428,45
12		Ordentliche Aufwendungen			
15	60,61, 67-69	Aufwendungen für Sach- und Dienstleistungen	-8.500	-9.000	-8.228,60
		<i>69100000 Beiträge zu Wirtschaftsverbänden und Berufsvertretungen, sonstige Vereinigungen</i>	-8.500	-9.000	-8.228,60
16	66	Abschreibungen	-1.124	-1.124	-1.124,00
		<i>66150000 Abschreibungen auf aktivierte Investitionszuweisungen, -zuschüsse und Investitionsbeiträge</i>	-1.124	-1.124	-1.124,00
17	71	Aufwendungen für Zuweisungen und Zuschüsse sowie besondere Finanzaufwendungen	0	0	-17.428,45
		<i>71286000 Zuschüsse für lfd. Zwecke - Solidaritätsfonds Coronahilfe</i>	0	0	-17.428,45
21	=	Summe der ordentlichen Aufwendungen	-9.624	-10.124	-26.781,05
22	=	Verwaltungsergebnis	-9.624	-10.124	-9.352,60
26	=	Ordentliches Ergebnis (Verwaltungsergebnis und Finanzergebnis)	-9.624	-10.124	-9.352,60
30	=	Jahresergebnis vor internen Leistungsbeziehungen (ordentliches Ergebnis und außerordentliches Ergebnis)	-9.624	-10.124	-9.352,60
32	96	Kosten aus internen Leistungsbeziehungen	-3.539	-4.301	-3.497,34
		<i>96100000 Kosten aus interner Leistungsverrechnung</i>	-3.491	-4.219	-3.382,34
		<i>96101000 Kalkulatorische Zinsen</i>	-48	-82	-115,00
33	=	Ergebnis der internen Leistungsbeziehungen	-3.539	-4.301	-3.497,34
34	=	Jahresergebnis nach internen Leistungsbeziehungen	-13.163	-14.425	-12.849,94

Produktbereich	15	Wirtschaft und Tourismus
Produktebene/gruppe	15571	Wirtschaftsförderung
Produkt	1557102	Zweckverband Interkommunale Zusammenarbeit Hinterland
Produkt	57102	Zweckverband Interkommunale Zusammenarbeit Hinterland

Produktart	Auftragsgrundlage
intern/extern	Beschlüsse der gemeindlichen Gremien, Satzung des Zweckverbandes

Organisationseinheiten
Bauamt/Hauptamt

Produktziel	Zielgruppe(n)
Sicherstellung der infrastrukturellen Ausstattung des Raumes; Bindung der Bevölkerung an den heimischen Raum; Erhalt und Schaffung zukunftsfähiger Arbeitsplätze; Ausbau und Stärkung des Bereiches Freizeit und Tourismus; Stärkung und Pflege der Betreuungseinrichtungen	Eigene Bevölkerung, Gewerbetreibende, Touristen

Produktbeschreibung	Leistung
In Anknüpfung an ein integriertes Handlungskonzept und das für die Region Lahn-Dill-Bergland entwickelte Regionalentwicklungskonzept soll der Raum "Hinterland + Bad Laasphe" im Rahmen der interkommunalen Zusammenarbeit in verschiedenen Teilbereichen gemeinsam - basierend auf den Stärken und Ansatzpunkten des Raumes und den daraus langfristig eröffnenden Perspektiven - weiterentwickelt werden. Dabei sollen insbesondere die Auswirkungen des demographischen Wandels analysiert und Problemlösungsansätze definiert werden.	Führung der Verbandskasse, Zahlung einer Verbandsumlage

Nr.	Konten	Bezeichnung	Haushaltsansatz		Ergebnis des Jahresabschlusses 2020
			2022	2021	
			- Euro -	- Euro -	
1	2	3	4	5	6
1		Ordentliche Erträge			
4	548-549	Kostensatzleistungen und -erstattungen <i>54830000 Kostenerstattungen von Zweckverbänden und dgl.</i>	1.000 <i>1.000</i>	1.000 <i>1.000</i>	1.000,00 <i>1.000,00</i>
11	=	Summe der ordentlichen Erträge	1.000	1.000	1.000,00
12		Ordentliche Aufwendungen			
18	73	Steueraufwendungen einschließlich Aufwendungen aus gesetzlichen Umlageverpflichtungen <i>73550000 Aufwendungen aus steuerähnlichen Umlagen an Zweckverbände u. dgl.</i>	-4.800 <i>-4.800</i>	-4.803 <i>-4.803</i>	-3.749,64 <i>-3.749,64</i>
21	=	Summe der ordentlichen Aufwendungen	-4.800	-4.803	-3.749,64
22	=	Verwaltungsergebnis	-3.800	-3.803	-2.749,64
26	=	Ordentliches Ergebnis (Verwaltungsergebnis und Finanzergebnis)	-3.800	-3.803	-2.749,64
30	=	Jahresergebnis vor internen Leistungsbeziehungen (ordentliches Ergebnis und außerordentliches Ergebnis)	-3.800	-3.803	-2.749,64
32	96	Kosten aus internen Leistungsbeziehungen <i>96100000 Kosten aus interner Leistungsverrechnung</i>	-1.821 <i>-1.821</i>	-2.229 <i>-2.229</i>	-1.764,27 <i>-1.764,27</i>
33	=	Ergebnis der internen Leistungsbeziehungen	-1.821	-2.229	-1.764,27
34	=	Jahresergebnis nach internen Leistungsbeziehungen	-5.621	-6.032	-4.513,91

Produktbereich	15	Wirtschaft und Tourismus
Produktebene/gruppe	15571	Wirtschaftsförderung
Produkt	1557103	Dorferneuerung
Produkt	57103	Dorferneuerung/Stadtumbau

Produktart	Auftragsgrundlage
intern/extern	Beschlüsse der gemeindlichen Gremien

Organisationseinheiten
Bauamt

Produktziel	Zielgruppe(n)
Sicherstellung der infrastrukturellen Ausstattung des Raumes; Bindung der Bevölkerung an den heimischen Raum	Eigene Bevölkerung

Produktbeschreibung	Leistung
Förderung von Maßnahmen im Programm "Dorferneuerung in Hessen"	Stärkung des ländlichen Raumes; Verbesserung der Infrastruktur

Nr.	Konten	Bezeichnung	Haushaltsansatz		Ergebnis des Jahresabschlusses 2020
			2022	2021	
			- Euro -	- Euro -	- Euro -
1	2	3	4	5	6
1		Ordentliche Erträge			
11	=	Summe der ordentlichen Erträge	0	0	0,00
12		Ordentliche Aufwendungen			
22	=	Verwaltungsergebnis	0	0	0,00
26	=	Ordentliches Ergebnis (Verwaltungsergebnis und Finanzergebnis)	0	0	0,00
30	=	Jahresergebnis vor internen Leistungsbeziehungen (ordentliches Ergebnis und außerordentliches Ergebnis)	0	0	0,00
32	96	Kosten aus internen Leistungsbeziehungen	-914	-898	-885,04
		96100000 Kosten aus interner Leistungsverrechnung	-914	-898	-885,04
33	=	Ergebnis der internen Leistungsbeziehungen	-914	-898	-885,04
34	=	Jahresergebnis nach internen Leistungsbeziehungen	-914	-898	-885,04

Produktbereich	15	Wirtschaft und Tourismus
Produktebene/gruppe	15573	Allgemeine Einrichtungen/Unternehmen
Produkt	1557301	Bürgerhäuser, Dorfgemeinschaftshäuser
Produkt	57301	Bürgerhäuser, Dorfgemeinschaftshäuser

Produktart	Auftragsgrundlage
intern/extern	Beschlüsse der gemeindlichen Gremien

Produktziel	Organisationseinheiten
Die Unterhaltung und Ausstattung des Bürgerhauses und der Dorfgemeinschaftshäuser ist eine große finanzielle Herausforderung. Die Auslastung der Häuser liegt nur bei durchschnittlich 34 %. Vorrangiges Ziel ist es hier eine höhere Auslastung zu erreichen. Dabei ist die Bereitsstellung von Technik und freiem WLAN eine wichtige Voraussetzung für zukünftige Vermietungen. Eine vermehrte Nutzung der öffentlichen Gebäude u.a. als Schulungsräume wird angestrebt. Denn nur eine vermehrte kommerzielle Nutzung führt zu einer Erhöhung der Erträge. Sollte dieses Ziel in den nächsten Jahren nicht erreicht werden, ist die Reduzierung des Gebäudebestandes unausweichlich.	Bauamt/Hauptamt/DLB

Produktziel	Zielgruppe(n)
Die Unterhaltung und Ausstattung des Bürgerhauses und der Dorfgemeinschaftshäuser ist eine große finanzielle Herausforderung. Die Auslastung der Häuser liegt nur bei durchschnittlich 34 %. Vorrangiges Ziel ist es hier eine höhere Auslastung zu erreichen. Dabei ist die Bereitsstellung von Technik und freiem WLAN eine wichtige Voraussetzung für zukünftige Vermietungen. Eine vermehrte Nutzung der öffentlichen Gebäude u.a. als Schulungsräume wird angestrebt. Denn nur eine vermehrte kommerzielle Nutzung führt zu einer Erhöhung der Erträge. Sollte dieses Ziel in den nächsten Jahren nicht erreicht werden, ist die Reduzierung des Gebäudebestandes unausweichlich.	Eigene Bevölkerung

Produktbeschreibung	Leistung
Unterhaltung öffentlicher gemeindlicher Gebäude und deren technischer Ausstattung	Unterhaltung der gemeindlichen Dorfgemeinschaftshäuser und des Bürgerhauses; Verwaltung und Betreuung der Einrichtungen; Bereitstellung der Gebäude und Einrichtungen für die Nutzung durch die Bevölkerung; Abschluss von Mietverträgen

Nr.	Konten	Bezeichnung	Haushaltsansatz		Ergebnis des Jahresabschlusses 2020
			2022	2021	
			- Euro -	- Euro -	- Euro -
1	2	3	4	5	6
1		Ordentliche Erträge			
2	50	Privatrechtliche Leistungsentgelte	23.000	23.000	17.841,01
		<i>50030000 Umsatzerlöse aus der Überlassung von Gebäuden und Räumen</i>	<i>23.000</i>	<i>23.000</i>	<i>17.841,01</i>
3	51	Öffentlich-rechtliche Leistungsentgelte	2.500	2.500	544,20
		<i>51100000 öffentlich-rechtliche Benutzungsgebühren</i>	<i>2.500</i>	<i>2.500</i>	<i>544,20</i>
4	548-549	Kostenersatzleistungen und -erstattungen	1.500	2.000	5.614,13
		<i>54800000 Kostenerstattungen vom Bund</i>	<i>0</i>	<i>0</i>	<i>4.173,23</i>
		<i>54880000 Kostenerstattungen von übrigen Bereichen</i>	<i>1.500</i>	<i>2.000</i>	<i>1.440,90</i>
8	540-543	Erträge aus Zuweisungen und Zuschüssen für laufende Zwecke und allgemeine Umlagen	167.476	138.357	0,00
		<i>54103010 sonstige Zuweisungen des Landes - Hessenkasse</i>	<i>167.476</i>	<i>138.357</i>	<i>0,00</i>
9	546	Erträge aus der Auflösung von Sonderposten aus Investitionszuweisungen, -zuschüssen und Investitionsbeiträgen	18.462	20.692	20.690,00
		<i>54600000 Erträge aus der Auflösung von Sonderposten aus Investitionszuweisungen</i>	<i>18.462</i>	<i>20.692</i>	<i>20.690,00</i>
10	53	Sonstige ordentliche Erträge	1.800	1.800	1.672,14
		<i>53000000 Nebenerlöse aus Vermietung und Verpachtung</i>	<i>1.800</i>	<i>1.800</i>	<i>1.672,14</i>
11	=	Summe der ordentlichen Erträge	214.738	188.349	46.361,48
12		Ordentliche Aufwendungen			
13	62, 63, 640-643, 647-649, 65	Personalaufwendungen	-85.929	-87.871	-86.733,28
		<i>62000000 Entgelte für geleistete Arbeitszeit (einschl. tariflicher, vertraglicher oder arbeitsbedingter Zulagen)</i>	<i>-65.666</i>	<i>-67.138</i>	<i>-66.917,63</i>
		<i>62011000 Leistungsentgelt nach TVöD</i>	<i>-1.086</i>	<i>-1.117</i>	<i>-1.118,51</i>
		<i>64000000 Arbeitgeberanteil zur Sozialversicherung Entgeltbereich Sonstige personalbezogene Zahlungen an Sozialversicherungsträger</i>	<i>-13.542</i>	<i>-13.852</i>	<i>-14.210,20</i>
		<i>64700000 Zukunftssicherung / Zusatzversorgung Entgeltbereich</i>	<i>-5.635</i>	<i>-5.764</i>	<i>-4.486,94</i>

Produktbereich	15	Wirtschaft und Tourismus
Produktebene/gruppe	15573	Allgemeine Einrichtungen/Unternehmen
Produkt	1557301	Bürgerhäuser, Dorfgemeinschaftshäuser
Produkt	57301	Bürgerhäuser, Dorfgemeinschaftshäuser

Nr.	Konten	Bezeichnung	Haushaltsansatz		Ergebnis des Jahresabschlusses 2020
			2022	2021	
			- Euro -	- Euro -	- Euro -
1	2	3	4	5	6
15	60,61, 67-69	Aufwendungen für Sach- und Dienstleistungen	-305.253	-275.565	-130.996,63
		60510000 Strom	-12.500	-12.000	-10.364,92
		60520000 Gas	-9.000	-7.000	-6.640,00
		60540000 Heizöl	-30.000	-28.000	-20.574,34
		60560000 Wasser	-1.850	-1.850	-764,79
		60570000 Abwasser	-2.000	-2.000	-1.385,61
		60610000 Materialaufwand für Gebäude u. Außenanlagen	-3.000	-3.000	-3.288,50
		60630000 Materialaufwand für Einrichtungen und Ausstattungen	-7.000	-7.000	-9.024,03
		60810000 Reinigungsmaterial	-4.000	-3.500	-4.398,05
		60890000 übriger sonstiger Materialaufwand	-1.000	-1.000	-947,76
		61610000 Instandhaltung der Gebäude und Außenanlagen (Bauunterhaltung)	-8.000	-9.000	-25.531,13
		61611000 Instandhaltung der Gebäude und Außenanlagen (Hessenkasse)	-172.085	-143.730	-3.478,26
		61630000 Instandhaltung von Einrichtungen und Ausstattungen	-7.000	-16.000	-12.784,04
		61632000 Instandhaltung von Einrichtungen und Ausstattungen (Hessenkasse)	-14.000	-10.000	0,00
		61660000 Wartungskosten	-4.500	-3.100	-4.432,99
		61710000 Aufwendungen für Fremdsorgung	-1.980	-1.900	-1.977,24
		61790000 andere sonstige Aufwendungen für bezogene Leistungen	-8.000	-7.500	-6.861,33
		68320000 Telefonkosten	-5.400	-5.400	-5.128,20
		69000000 Beiträge für gebäudebezogene Versicherungen	-13.938	-13.585	-13.415,44
16	66	Abschreibungen	-104.252	-107.733	-106.289,47
		66200000 Abschreibungen auf Gebäude und Gebäudeeinrichtungen, Sachanlagen im Gemeingebrauch und Infrastrukturvermögen	-88.614	-93.365	-93.373,82
		66420000 Abschreibungen auf Betriebsausstattung	-15.638	-14.368	-12.915,65
20	70,74,76	Sonstige ordentliche Aufwendungen	-840	-840	-838,74
		70200000 Grundsteuer	-840	-840	-838,74
21	=	Summe der ordentlichen Aufwendungen	-496.274	-472.009	-324.858,12
22	=	Verwaltungsergebnis	-281.536	-283.660	-278.496,64
26	=	Ordentliches Ergebnis (Verwaltungsergebnis und Finanzergebnis)	-281.536	-283.660	-278.496,64
27	59	Außerordentliche Erträge	0	0	340,00
		59890000 sonstige periodenfremde Erträge	0	0	340,00
28	79	Außerordentliche Aufwendungen	0	0	-748,64
		79700000 periodenfremde Aufwendungen	0	0	-748,64
29	=	Außerordentliches Ergebnis	0	0	-408,64
30	=	Jahresergebnis vor internen Leistungsbeziehungen (ordentliches Ergebnis und außerordentliches Ergebnis)	-281.536	-283.660	-278.905,28
32	96	Kosten aus internen Leistungsbeziehungen	-104.619	-112.909	-107.424,92
		96100000 Kosten aus interner Leistungsverrechnung	-21.199	-21.161	-20.537,08
		96100100 ILV Leistungen des Dienstleistungsbetriebs	-26.874	-32.647	-26.033,84
		96101000 Kalkulatorische Zinsen	-56.546	-59.101	-60.854,00
33	=	Ergebnis der internen Leistungsbeziehungen	-104.619	-112.909	-107.424,92
34	=	Jahresergebnis nach internen Leistungsbeziehungen	-386.155	-396.569	-386.330,20

Produktbereich	15	Wirtschaft und Tourismus
Produktebene/gruppe	15573	Allgemeine Einrichtungen/Unternehmen
Produkt	1557302	Gemeindezentrum Breidenbach
Produkt	57302	Gemeindezentrum Breidenbach

Produktart	Auftragsgrundlage
intern/extern	Beschlüsse der gemeindlichen Gremien, Mietverträge
Produktziel	Organisationseinheiten
Erhaltung des Gebäudes zur zweckgebundenen Nutzung	Bauamt/Finanzabteilung
Produktbeschreibung	Zielgruppe(n)
Bauliche Unterhaltung und Erweiterung des Gemeindezentrums; Betreuung der technischen Ausstattung; Mietwesen	Eigene Bevölkerung, Mieter
	Leistung
	Unterhaltung des Gemeindezentrums und dessen technischer Ausstattung; Gebäudeeinheiten vermieten und bewirtschaften; Mieter in allen Belangen der Gebäudeverwaltung betreuen; Betriebskostenabrechnungen erstellen

Nr.	Konten	Bezeichnung	Haushaltsansatz		Ergebnis des Jahresabschlusses 2020
			2022	2021	
			- Euro -	- Euro -	- Euro -
1	2	3	4	5	6
1		Ordentliche Erträge			
2	50	Privatrechtliche Leistungsentgelte	42.360	41.000	40.910,50
		50030000 Umsatzerlöse aus der Überlassung von Gebäuden und Räumen	36.060	34.700	34.600,16
		50900000 sonstige Umsatzerlöse	6.300	6.300	6.310,34
9	546	Erträge aus der Auflösung von Sonderposten aus Investitionszuweisungen, -zuschüssen und Investitionsbeiträgen	2.151	2.151	2.151,00
		54600000 Erträge aus der Auflösung von Sonderposten aus Investitionszuweisungen	251	251	251,00
		54600990 Erträge aus der Auflösung von Sonderposten aus Investitionszuweisungen - Konjunkturprogramm	1.900	1.900	1.900,00
10	53	Sonstige ordentliche Erträge	3.600	3.600	4.241,37
		53000000 Nebenerlöse aus Vermietung und Verpachtung	3.100	3.100	3.120,00
		53020000 Nebenerlöse aus der Abgabe von Energien und Abfällen	500	500	1.121,37
11	=	Summe der ordentlichen Erträge	48.111	46.751	47.302,87
12		Ordentliche Aufwendungen			
13	62, 63, 640-643, 647-649, 65	Personalaufwendungen	-27.204	-32.423	-31.824,11
		62000000 Entgelte für geleistete Arbeitszeit (einschl. tariflicher, vertraglicher oder arbeitsbedingter Zulagen)	-20.968	-24.910	-24.332,85
		62011000 Leistungsentgelt nach TVöD	-331	-405	-408,00
		64000000 Arbeitgeberanteil zur Sozialversicherung Entgeltbereich Sonstige personalbezogene Zahlungen an Sozialversicherungsträger	-4.103	-4.939	-4.984,02
		64700000 Zukunftssicherung / Zusatzversorgung Entgeltbereich	-1.802	-2.169	-2.099,24
15	60,61, 67-69	Aufwendungen für Sach- und Dienstleistungen	-51.865	-47.745	-49.649,84
		60510000 Strom	-6.000	-6.200	-5.747,01
		60520000 Gas	-12.500	-11.500	-10.934,44
		60560000 Wasser	-455	-455	-327,47
		60570000 Abwasser	-350	-350	-320,97
		60610000 Materialaufwand für Gebäude u. Außenanlagen	-1.000	-1.000	-373,89
		60630000 Materialaufwand für Einrichtungen und Ausstattungen	-2.000	-2.000	-1.956,23
		60810000 Reinigungsmaterial	-1.000	-500	-933,65
		61610000 Instandhaltung der Gebäude und Außenanlagen (Bauunterhaltung)	-4.000	-7.000	-3.339,51
		61630000 Instandhaltung von Einrichtungen und Ausstattungen	-2.500	-2.500	-2.110,20

Produktbereich	15	Wirtschaft und Tourismus
Produktebene/gruppe	15573	Allgemeine Einrichtungen/Unternehmen
Produkt	1557302	Gemeindezentrum Breidenbach
Produkt	57302	Gemeindezentrum Breidenbach

Nr.	Konten	Bezeichnung	Haushaltsansatz		Ergebnis des Jahresabschlusses 2020
			2022	2021	
			- Euro -	- Euro -	- Euro -
1	2	3	4	5	6
		61660000 Wartungskosten	-3.400	-3.400	-2.196,27
		61710000 Aufwendungen für Fremdensorgung	-533	-533	-532,08
		61790000 andere sonstige Aufwendungen für bezogene Leistungen	-8.700	-3.000	-11.773,82
		67000000 Mieten, Pachten, Erbbauzinsen	-4.605	-4.605	-4.605,00
		69000000 Beiträge für gebäudebezogene Versicherungen	-4.822	-4.702	-4.499,30
16	66	Abschreibungen	-39.379	-35.770	-37.740,84
		66200000 Abschreibungen auf Gebäude und Gebäudeeinrichtungen, Sachanlagen im Gemeingebrauch und Infrastrukturvermögen	-35.650	-31.039	-31.039,00
		66200990 Abschreibungen auf Gebäude und Gebäudeeinrichtungen, Sachanlagen im Gemeingebrauch und Infrastrukturvermögen - Konjunkturprogramm	-2.142	-2.142	-2.142,00
		66420000 Abschreibungen auf Betriebsausstattung	-371	-126	-126,00
		66450000 Abschreibungen auf Geschäftsausstattung	-1.216	-2.463	-4.433,84
20	70,74,76	Sonstige ordentliche Aufwendungen	-2.230	-2.230	-2.229,27
		70200000 Grundsteuer	-2.230	-2.230	-2.229,27
21	=	Summe der ordentlichen Aufwendungen	-120.678	-118.168	-121.444,06
22	=	Verwaltungsergebnis	-72.567	-71.417	-74.141,19
26	=	Ordentliches Ergebnis (Verwaltungsergebnis und Finanzergebnis)	-72.567	-71.417	-74.141,19
27	59	Außerordentliche Erträge	0	0	1.814,74
		59890000 sonstige periodenfremde Erträge	0	0	1.814,74
28	79	Außerordentliche Aufwendungen	0	0	-202,31
		79700000 periodenfremde Aufwendungen	0	0	-202,31
29	=	Außerordentliches Ergebnis	0	0	1.612,43
30	=	Jahresergebnis vor internen Leistungsbeziehungen (ordentliches Ergebnis und außerordentliches Ergebnis)	-72.567	-71.417	-72.528,76
32	96	Kosten aus internen Leistungsbeziehungen	-55.929	-58.024	-56.274,00
		96100000 Kosten aus interner Leistungsverrechnung	-3.228	-3.069	-3.126,70
		96100100 ILV Leistungen des Dienstleistungsbetriebs	-24.559	-28.370	-23.791,62
		96100200 ILV Wassermeisterleistungen	0	0	-1.762,68
		96101000 Kalkulatorische Zinsen	-28.142	-26.585	-27.593,00
33	=	Ergebnis der internen Leistungsbeziehungen	-55.929	-58.024	-56.274,00
34	=	Jahresergebnis nach internen Leistungsbeziehungen	-128.496	-129.441	-128.802,76

Produktbereich	15	Wirtschaft und Tourismus
Produktebene/gruppe	15573	Allgemeine Einrichtungen/Unternehmen
Produkt	1557303	Sonstige öffentliche Einrichtungen und Unternehmen
Produkt	57303	Sonstige öffentliche Einrichtungen und Unternehmen

Produktart	Auftragsgrundlage
intern/extern	Beschlüsse der gemeindlichen Gremien
Produktziel	Organisationseinheiten
Bereitstellung und Betrieb bestehender öffentlicher Einrichtungen und Anlagen	Bauamt/Hauptamt/Ordnungsamt/DLB
Produktbeschreibung	Zielgruppe(n)
Betrieb und Bereitstellung sonstiger Einrichtungen wie Schutzhütten, Festplätze u.a.	Eigene Bevölkerung
	Leistung
	Bauliche Unterhaltung der öffentlichen Einrichtungen; Bereitstellung für die Nutzung durch die Bevölkerung

Nr.	Konten	Bezeichnung	Haushaltsansatz		Ergebnis des Jahresabschlusses 2020
			2022	2021	
			- Euro -	- Euro -	- Euro -
1	2	3	4	5	6
1		Ordentliche Erträge			
9	546	Erträge aus der Auflösung von Sonderposten aus Investitionszuweisungen, -zuschüssen und Investitionsbeiträgen	0	0	32,00
		<i>54600000 Erträge aus der Auflösung von Sonderposten aus Investitionszuweisungen</i>	0	0	32,00
11	=	Summe der ordentlichen Erträge	0	0	32,00
12		Ordentliche Aufwendungen			
15	60,61, 67-69	Aufwendungen für Sach- und Dienstleistungen	-2.695	-2.660	-4.721,23
		<i>60610000 Materialaufwand für Gebäude u. Außenanlagen</i>	0	0	-1.500,00
		<i>61710000 Aufwendungen für Fremdensorgung</i>	0	0	-678,32
		<i>69000000 Beiträge für gebäudebezogene Versicherungen</i>	-2.515	-2.480	-2.373,11
		<i>69090000 Beiträge für sonstige Versicherungen</i>	-180	-180	-169,80
16	66	Abschreibungen	-4.596	-4.596	-6.459,00
		<i>66200000 Abschreibungen auf Gebäude und Gebäudeeinrichtungen, Sachanlagen im Gemeingebrauch und Infrastrukturvermögen</i>	-4.596	-4.596	-6.459,00
21	=	Summe der ordentlichen Aufwendungen	-7.291	-7.256	-11.180,23
22	=	Verwaltungsergebnis	-7.291	-7.256	-11.148,23
26	=	Ordentliches Ergebnis (Verwaltungsergebnis und Finanzergebnis)	-7.291	-7.256	-11.148,23
30	=	Jahresergebnis vor internen Leistungsbeziehungen (ordentliches Ergebnis und außerordentliches Ergebnis)	-7.291	-7.256	-11.148,23
32	96	Kosten aus internen Leistungsbeziehungen	-5.102	-9.222	-3.610,79
		<i>96100000 Kosten aus interner Leistungsverrechnung</i>	-1.416	-5.529	-1.372,28
		<i>96100100 ILV Leistungen des Dienstleistungsbetriebs</i>	-2.387	-2.337	-679,59
		<i>96100200 ILV Wassermeisterleistungen</i>	-439	-358	-422,92
		<i>96101000 Kalkulatorische Zinsen</i>	-860	-998	-1.136,00
33	=	Ergebnis der internen Leistungsbeziehungen	-5.102	-9.222	-3.610,79
34	=	Jahresergebnis nach internen Leistungsbeziehungen	-12.393	-16.478	-14.759,02

Produktbereich	15	Wirtschaft und Tourismus
Produktebene/gruppe	15575	Tourismus
Produkt	1557501	Tourismusförderung
Produkt	57501	Tourismusförderung

Produktart	Auftragsgrundlage
intern/extern	Beschlüsse der gemeindlichen Gremien
	Organisationseinheiten
	Hauptamt
Produktziel	Zielgruppe(n)
Förderung des Tourismus	Eigene Bevölkerung, Touristen
Produktbeschreibung	Leistung
Förderung des Tourismus in der Gemeinde Breidenbach; Sicherung und Schaffung von Arbeitsplätzen im Tourismus- bzw. Hotel- und Gaststättenbereich	Erstellung von Informationsbroschüren; Öffentlichkeitsarbeit; Publikationen; Zuschuss an die Perfstausebetreibergesellschaft

Nr.	Konten	Bezeichnung	Haushaltsansatz		Ergebnis des Jahresabschlusses 2020
			2022	2021	
			- Euro -	- Euro -	- Euro -
1	2	3	4	5	6
1		Ordentliche Erträge			
9	546	Erträge aus der Auflösung von Sonderposten aus Investitionszuweisungen, -zuschüssen und Investitionsbeiträgen	2.195	2.195	2.196,00
		<i>54600000 Erträge aus der Auflösung von Sonderposten aus Investitionszuweisungen</i>	1.095	1.095	1.095,00
		<i>54610000 Erträge aus der Auflösung von Sonderposten aus Investitionszuschüssen vom nicht öffentlichen Bereich</i>	1.100	1.100	1.101,00
11	=	Summe der ordentlichen Erträge	2.195	2.195	2.196,00
12		Ordentliche Aufwendungen			
16	66	Abschreibungen	-2.195	-2.195	-2.195,00
		<i>66200000 Abschreibungen auf Gebäude und Gebäudeeinrichtungen, Sachanlagen im Gemeingebrauch und Infrastrukturvermögen</i>	-2.195	-2.195	-2.195,00
17	71	Aufwendungen für Zuweisungen und Zuschüsse sowie besondere Finanzaufwendungen	-2.600	-4.600	-2.600,00
		<i>71230000 Zuweisungen für laufende Zwecke an Zweckverbände und dergl.</i>	-2.600	-4.600	-2.600,00
21	=	Summe der ordentlichen Aufwendungen	-4.795	-6.795	-4.795,00
22	=	Verwaltungsergebnis	-2.600	-4.600	-2.599,00
26	=	Ordentliches Ergebnis (Verwaltungsergebnis und Finanzergebnis)	-2.600	-4.600	-2.599,00
30	=	Jahresergebnis vor internen Leistungsbeziehungen (ordentliches Ergebnis und außerordentliches Ergebnis)	-2.600	-4.600	-2.599,00
32	96	Kosten aus internen Leistungsbeziehungen	-5.237	-6.328	-6.031,84
		<i>96100000 Kosten aus interner Leistungsverrechnung</i>	-5.237	-6.328	-5.073,51
		<i>96100100 ILV Leistungen des Dienstleistungsbetriebs</i>	0	0	-958,33
33	=	Ergebnis der internen Leistungsbeziehungen	-5.237	-6.328	-6.031,84
34	=	Jahresergebnis nach internen Leistungsbeziehungen	-7.837	-10.928	-8.630,84

Produktbereich	16	Allgemeine Finanzwirtschaft
Produktebene/gruppe	16611	Steuern, allgemeine Zuweisungen, allgemeine Umlagen
Produkt	1661101	Steuern, Zuweisungen, Umlagen
Produkt	61101	Steuern, Zuweisungen, Umlagen

Produktart	Auftragsgrundlage
intern/extern	HGO, HH-Satzung, GemHVO-Doppik, KAG, AO, GrStG, GewStG, Satzungen
Produktziel	Organisationseinheiten
Zeitnahe und umfassende Einnahmebeschaffung	Finanzabteilung/Gemeindekasse
Produktbeschreibung	Zielgruppe(n)
Gemeindesteuern; Steueranteile; Steuerbeteiligungen und steuerähnliche Einnahmen; Allgemeine Zuweisungen, Schlüsselzuweisungen; Allgemeine Umlagen, Kreis- und Schulumlagen; Maßnahmen im Rahmen des Festsetzungs- und Erhebungsverfahrens	Gewerbetreibende, Grundstückseigentümer, Hundehalter, Einwohner
	Leistung
	Gewerbe-, Grund-, Hunde- und Spielapparatesteuer-Veranlagung; Bearbeitung von Stundung, Niederschlagung und Erlass; Vorbereitung von Satzungsänderungen zur Festsetzung der Hebesätze für die Veranlagung der Gewerbe-, Grund-, Hunde- und Spielapparatesteuer; Vereinnahmung der Erträge aus v.g. Steuer, Gemeindeanteilen an Einkommens- und Umsatzsteuer; Ausgleichsleistungen Familienleistungsausgleich, Schlüsselzuweisungen; Zahlung von Kreis- und Schulumlage, Gewerbesteuerumlage sowie Heimatumlage

Nr.	Konten	Bezeichnung	Haushaltsansatz		Ergebnis des Jahresabschlusses 2020
			2022	2021	
			- Euro -	- Euro -	- Euro -
1	2	3	4	5	6
1		Ordentliche Erträge			
6	55	Steuern und steuerähnliche Erträge einschließlich Erträge aus gesetzlichen Umlagen	9.453.636	8.720.923	8.255.357,20
		55000000 Gemeindeanteil an der Einkommensteuer	3.638.935	3.396.699	3.391.571,46
		55040000 Gemeindeanteil an der Umsatzsteuer	718.501	825.864	777.840,52
		55510000 Grundsteuer A	21.000	19.230	19.155,01
		55520000 Grundsteuer B	930.000	935.000	934.300,52
		55530000 Gewerbesteuer	4.100.000	3.500.000	3.083.097,24
		55591200 Sonstige Vergnügungssteuer einschl. Spielapparatesteuer	20.000	20.000	25.479,95
		55592000 Hundesteuer	25.200	24.130	23.912,50
7	547	Erträge aus Transferleistungen	244.535	237.413	232.691,39
		54770000 Ausgleichsleistungen nach dem Familienleistungsgesetz	244.535	237.413	232.691,39
8	540-543	Erträge aus Zuweisungen und Zuschüssen für laufende Zwecke und allgemeine Umlagen	1.083.698	776.760	1.763.583,00
		54010100 Schlüsselzuweisungen	1.083.698	776.760	949.694,00
		54103000 sonstige Zuweisungen des Landes	0	0	813.889,00
10	53	Sonstige ordentliche Erträge	0	0	5.475,57
		53990000 andere sonstige betriebliche Erträge	0	0	5.475,57
11	=	Summe der ordentlichen Erträge	10.781.869	9.735.096	10.257.107,16
12		Ordentliche Aufwendungen			
16	66	Abschreibungen	0	0	-6.784,20
		66710000 Abschreibungen auf Forderungen wegen Uneinbringlichkeit	0	0	-102,09
		66730000 Pauschalwertberichtigungen	0	0	-6.682,11
18	73	Steueraufwendungen einschließlich Aufwendungen aus gesetzlichen Umlageverpflichtungen	-5.491.580	-5.364.992	-5.182.222,25
		73532000 Heimatumlage	-249.790	-213.236	-181.883,37
		73541000 Kreisumlage	-2.864.289	-2.845.818	-2.786.065,00
		73542000 Schulumlage	-1.975.540	-1.962.800	-1.921.588,00
		73801000 Gewerbesteuerumlage	-401.961	-343.138	-292.685,88
21	=	Summe der ordentlichen Aufwendungen	-5.491.580	-5.364.992	-5.189.006,45

Produktbereich	16	Allgemeine Finanzwirtschaft
Produktebene/gruppe	16611	Steuern, allgemeine Zuweisungen, allgemeine Umlagen
Produkt	1661101	Steuern, Zuweisungen, Umlagen
Produkt	61101	Steuern, Zuweisungen, Umlagen

Nr.	Konten	Bezeichnung	Haushaltsansatz		Ergebnis des Jahresabschlusses 2020
			2022	2021	
			- Euro -	- Euro -	- Euro -
1	2	3	4	5	6
22	=	Verwaltungsergebnis	5.290.289	4.370.104	5.068.100,71
26	=	Ordentliches Ergebnis (Verwaltungsergebnis und Finanzergebnis)	5.290.289	4.370.104	5.068.100,71
30	=	Jahresergebnis vor internen Leistungsbeziehungen (ordentliches Ergebnis und außerordentliches Ergebnis)	5.290.289	4.370.104	5.068.100,71
32	96	Kosten aus internen Leistungsbeziehungen	0	0	-927,72
		96100000 Kosten aus interner Leistungsverrechnung	0	0	-927,72
33	=	Ergebnis der internen Leistungsbeziehungen	0	0	-927,72
34	=	Jahresergebnis nach internen Leistungsbeziehungen	5.290.289	4.370.104	5.067.172,99

Produktbereich	16	Allgemeine Finanzwirtschaft
Produktebene/gruppe	16612	Sonstige allgemeine Finanzwirtschaft
Produkt	1661201	Sonstige allgemeine Finanzwirtschaft
Produkt	61201	Sonstige allgemeine Finanzwirtschaft

Produktart	Auftragsgrundlage
intern	Haushaltssatzung mit Haushaltsplan, HGO, GemHVO-Doppik

Organisationseinheiten
Finanzabteilung/Gemeindekasse

Produktziel	Zielgruppe(n)
Wirtschaftliche Verwaltung der vorhandenen und zu beschaffenden Zahlungsmittel. Um die Belastung für die nachfolgenden Generationen nicht zu hoch werden zu lassen, muss die Pro-Kopf-Verschuldung im Auge behalten werden. Ziel muss es daher sein, die Verschuldung zu senken.	Verwaltung

Produktbeschreibung	Leistung
Sonderrücklagen; Zinserträge; Kosten der Kreditbeschaffung; kalkulatorische Einnahmen;	Aufnahme von Krediten; Vereinnahmung von Zinsen aus Geldanlagen einschl. Kontokorrentverkehr; Zahlung von Zinsen für Kassenkredite und Darlehen

Nr.	Konten	Bezeichnung	Haushaltsansatz		Ergebnis des Jahresabschlusses 2020
			2022	2021	
			- Euro -	- Euro -	- Euro -
1	2	3	4	5	6
1		Ordentliche Erträge			
9	546	Erträge aus der Auflösung von Sonderposten aus Investitionszuweisungen, -zuschüssen und Investitionsbeiträgen	49.524	57.938	4.966,00
		<i>54600000 Erträge aus der Auflösung von Sonderposten aus Investitionszuweisungen</i>	49.524	57.938	4.966,00
10	53	Sonstige ordentliche Erträge	0	0	242,50
		<i>53990000 andere sonstige betriebliche Erträge</i>	0	0	242,50
11	=	Summe der ordentlichen Erträge	49.524	57.938	5.208,50
12		Ordentliche Aufwendungen			
16	66	Abschreibungen	0	0	-6.215,48
		<i>66710000 Abschreibungen auf Forderungen wegen Uneinbringlichkeit</i>	0	0	-6.215,48
21	=	Summe der ordentlichen Aufwendungen	0	0	-6.215,48
22	=	Verwaltungsergebnis	49.524	57.938	-1.006,98
23	56,57	Finanzerträge	15.355	20.350	25.052,07
		<i>56100000 Erträge aus Beteiligungen an anderen verbundenen Unternehmen</i>	355	350	0,00
		<i>57100000 Bankzinsen</i>	0	0	63,96
		<i>57610000 Säumniszuschläge</i>	2.500	2.500	8.736,50
		<i>57620000 Mahngebühren</i>	2.000	2.000	4.225,36
		<i>57630000 Verzinsung von Steuernachforderungen u. -erstattungen</i>	10.000	15.000	11.965,25
		<i>57909000 übrige sonstige Zinsen und ähnliche Erträge</i>	500	500	61,00
24	77	Finanzaufwendungen	-96.220	-92.859	-97.347,12
		<i>77100000 Bankzinsen</i>	-77.763	-68.846	-74.713,33
		<i>77100990 Zinsdienstumlage für die Konjunkturprogramme</i>	-2.500	-9.573	-10.092,00
		<i>77101000 Bankzinsen Gewerbegebiet Oberdieten</i>	-157	-940	-1.775,41
		<i>77200000 Kredit- und Überziehungsprovisionen</i>	0	-1.500	-626,73
		<i>77900000 sonstige Zinsen und ähnliche Aufwendungen</i>	-12.000	-12.000	-10.139,65
		<i>77910000 Negativzinsen/Verwarentgelte</i>	-3.800	0	0,00
25	=	Finanzergebnis	-80.865	-72.509	-72.295,05
26	=	Ordentliches Ergebnis (Verwaltungsergebnis und Finanzergebnis)	-31.341	-14.571	-73.302,03
27	59	Außerordentliche Erträge	0	0	367,67
		<i>59890000 sonstige periodenfremde Erträge</i>	0	0	367,67
29	=	Außerordentliches Ergebnis	0	0	367,67

Produktbereich	16	Allgemeine Finanzwirtschaft
Produktebene/gruppe	16612	Sonstige allgemeine Finanzwirtschaft
Produkt	1661201	Sonstige allgemeine Finanzwirtschaft
Produkt	61201	Sonstige allgemeine Finanzwirtschaft

Nr.	Konten	Bezeichnung	Haushaltsansatz		Ergebnis des Jahresabschlusses 2020
			2022	2021	
			- Euro -	- Euro -	- Euro -
1	2	3	4	5	6
30	=	Jahresergebnis vor internen Leistungsbeziehungen (ordentliches Ergebnis und außerordentliches Ergebnis)	-31.341	-14.571	-72.934,36
31	95	Erlöse aus internen Leistungsbeziehungen	496.474	526.270	413.041,00
		<i>95101000 Kalkulatorische Zinsen</i>	496.474	526.270	413.041,00
33	=	Ergebnis der internen Leistungsbeziehungen	496.474	526.270	413.041,00
34	=	Jahresergebnis nach internen Leistungsbeziehungen	465.133	511.699	340.106,64

*** Ende der Liste "Teilergebnishaushalt" ***

FINANZ-

HAUSHALT

Finanzhaushalt 2021 – bereinigt um die Erstattungs-/Tilgungsleistungen Windpark

Im Jahr 2019 begann die Tilgung des 6,0 Millionen-Euro-Darlehens, das an die Windpark Schwarzenberg GmbH weitergeleitet wurde, mit einer jährlichen Tilgungsrate von 444.445,00 €. Diese Tilgungsrate wird von der Windpark Schwarzenberg GmbH an die Gemeinde erstattet.

Durch die im Vorbericht erläuterte Stundung bzw. Tilgungspause sind die Tilgungsleistungen der WPS GmbH an die Gemeinde und die der Gemeinde an die Banken nicht mehr deckungsgleich. In den Jahren 2023 bis 2025 liegen die Tilgungsleistungen der WPS GmbH an die Gemeinde um 792.552,56 € höher als die der Gemeinde an die Banken. Von diesem Zahlungsmittelüberschuss werden 583.255,50 € einem Schuldendienstreservekonto zugeführt, um die in den Jahren 2026 bis 2031 entstehenden Zahlungsmittelfehlbeträge in dieser Höhe entsprechend liquiditätsneutral ausgleichen zu können. Denn in diesem Zeitraum liegen die Tilgungsleistungen der Gemeinde an die Banken über den Erstattungen durch die WPS GmbH.

Gemäß Erlass des HMdI zu § 93 Abs. 3 HGO dürfen Kredite nur für die Finanzierung von Investitionen und Investitionsförderungsmaßnahmen aufgenommen werden. Lt. Finanzhaushalt wurden in 2021, 2024 und 2025 höhere Kredite eingeplant wie nach v. g. Erlass erlaubt. Erst die um die Erstattungs-/Tilgungsleistungen für den Windpark bereinigten Zahlen weisen nach, dass die Vorschriften des Erlasses eingehalten werden.

Nr.	Bezeichnung	Ergebnis des Jahresabschlusses 2020 - Euro	2020 bereinigt Euro	HH-Ansatz 2022 Euro	2022 bereinigt Euro	HH-Ansatz 2021 Euro	2021 bereinigt Euro	Planungsdaten 2023 Euro	2023 bereinigt Euro	Planungsdaten 2024 Euro	2024 bereinigt Euro	Planungsdaten 2025 Euro	2025 bereinigt Euro
19	Zahlungsmittelüberschuss oder Zahlungsmittelbedarf aus laufender Verwaltungstätigkeit	963.909,65	963.909,65	728.768	728.768	-415.432	-415.432	923.283	923.283	877.241	877.241	928.856	928.856
20	820 – Einzahlungen aus Investitionszuweisungen und –zuschüssen sowie aus Investitionsbeiträgen	580.019,08	580.019,08	370.700	370.700	373.300	373.300	299.000	299.000	191.000	191.000	503.000	503.000
21	822 – Einzahlungen aus Abgängen von Vermögensgegenständen des Sachanlagevermögens und des immateriellen Anlagevermögens	363.298,65	363.298,65	460.000	460.000	286.500	286.500	20.000	20.000	20.000	20.000	20.000	20.000
22	823 – Einzahlungen aus Abgängen von Vermögensgegenständen des Finanzanlagevermögens	444.444,48	0	0	0	444.445	0	222.222	0	444.444	0	408.333	0
23	Summe der Einzahlungen aus Investitionstätigkeit	1.387.762,21	943.317,73	830.700	830.700	1.104.245	659.800	541.222	319.000	655.444	211.000	931.333	523.000
24	841 – Auszahlungen für den Erwerb von Grundstücken und Gebäuden	-127.460,02	-127.460,02	-175.800	-175.800	-209.800	-209.800	-103.800	-103.800	-223.800	-223.800	-143.800	-143.800
25	842 - Auszahlungen für Baumaßnahmen	-1.760.232,70	-1.760.232,70	-1.076.000	-1.076.000	-1.326.000	-1.326.000	-787.000	-787.000	-575.000	-575.000	-1.135.000	-1.135.000
26	840,843 – Auszahlungen für Investitionen in das sonstige Sachanlagevermögen und immaterielle Anlagevermögen	-150.477,03	-150.477,03	-108.000	-108.000	-101.000	-101.000	-66.000	-66.000	-37.000	-37.000	-37.000	-37.000

27	Auszahlungen für Investitionen in das Finanzanlagevermögen	-14.036,19	-14.036,19	-13.572	-13.572	-14.103	-14.103	-13.041	-13.041	-12.510	-12.510	-11.979	-11.979
28	Summe der Auszahlungen aus Investitionstätigkeit	-2.052.205,94	-2.052.205,94	-1.373.372	-1.373.372	-1.650.903	-1.650.903	-969.841	-969.841	-848.310	-848.310	-1.327.779	-1.327.779
29	Zahlungsmittelüberschuss oder Zahlungsmittelbedarf aus Investitionstätigkeit	-664.443,73	-1.108.888,21	-542.672	-542.672	-546.658	-991.103	-428.619	-650.841	-192.866	-637.310	-396.446	-804.779
30	Zahlungsmittelüberschuss oder Zahlungsmittelbedarf (Summe aus Nr. 19 und 29)	299.465,92	-144.978,56	186.096	186.096	-962.090	-1.406.535	494.664	272.442	684.375	239.931	532.410	124.077
31	826 -Einzahlungen aus der Aufnahme von Krediten und wirtschaftlich vergleichbaren Vorgängen für Investitionen	450.000,00	450.000,00	500.000	500.000	905.000	905.000	400.000	400.000	400.000	400.000	400.000	400.000
32	846 – Auszahlungen für die Tilgung von Krediten und wirtschaftlich vergleichbaren Vorgängen für Investitionen sowie an das Sondervermögen Hessenkasse;	-918.307,63	-473.863,15	-515.206	-515.206	-895.210	-450.765	-594.022	-534.022	-679.043	-559.043	-756.023	-561.023
33	Zahlungsmittelüberschuss oder Zahlungsmittelbedarf aus Finanzierungstätigkeit	-468.307,63	-23.863,15	-15.206	-15.206	9.790	454.235	-194.022	-134.022	-279.043	-159.043	-356.023	-161.023
34	Änderung des Zahlungsmittelbestandes zum Ende des Haushaltsjahres (Summe aus Nr. 30 und 33)	-168.841,71	-168.841,71	170.890	170.890	-952.300	-952.300	300.642	138.420	405.332	80.888	176.387	-36.946
37	Zahlungsmittelüberschuss/ Zahlungsmittelbedarf aus haushaltsunwirksamen Zahlungsvorgängen	-3.391,10	-3.391,10	0	0	0	0	0	0	0	0	0	0
38	Geplanter Anfangsbestand/Bestand an Zahlungsmitteln zu Beginn des Haushaltsjahres	3.447.222,65	3.447.222,65	2.322.689	2.322.689	3.274.989	3.274.989	2.493.579	2.493.579	2.794.221	2.794.221	3.199.553	3.199.553
39	Geplante Veränderung des Bestandes/Veränderung des Bestandes an Zahlungsmitteln (Nr. 34 und 37)	-172.232,81	-172.232,81	170.890	170.890	-952.300	-952.300	300.642	138.420*	405.332	80.888**	176.387	-36.946***
40	Geplanter Endbestand an Zahlungsmitteln/Bestand an Zahlungsmitteln am Ende des Haushaltsjahres (Summe aus den Summen Nr. 38 und 39)	3.274.989,84	3.274.989,84	2.493.579	2.493.579	2.322.689	2.322.689	2.794.221		3.199.553		3.375.940	

* Die Differenz in 2023 in der geplanten Veränderung des Zahlungsmittelbestandes in Höhe von 162.222 € (300.642 € ./ 138.420 €) resultiert aus den höheren Tilgungsleisten der WPS an die Gemeinde gegenüber denen der Gemeinde an die Kreditinstitute. Dieser Betrag in Höhe von 162.222 € wird auf einem gesonderten Konto verbucht (Schuldendienstreservekonto).

** Die Differenz in 2024 in der geplanten Veränderung des Zahlungsmittelbestandes in Höhe von 324.444 € (405.332 € ./ 80.888 €) resultiert aus den höheren Tilgungsleisten der WPS an die Gemeinde gegenüber denen der Gemeinde an die Kreditinstitute. Dieser Betrag in Höhe von 324.444 € wird auf einem gesonderten Konto verbucht (Schuldendienstreservekonto).

*** Die Differenz in 2025 in der geplanten Veränderung des Zahlungsmittelbestandes in Höhe von 213.333 € (176.387 + 36.946 €) resultiert aus den höheren Tilgungsleisten der WPS an die Gemeinde gegenüber denen der Gemeinde an die Kreditinstitute. Von diesem Betrag in Höhe von 213.333 € werden 96.590 € auf einem gesonderten Konto verbucht (Schuldendienstreservekonto).

Stand Schuldendienstreservekonto 31.12.2025 = 583.256 € - Dieser Betrag wird in den Jahren 2026 bis 2031 wieder schrittweise entnommen, da dann die Tilgungsleistungen der WPS an die Gemeinde geringer sind wie die der Gemeinde an die Kreditinstitute.

Nr.	Konten	Bezeichnung	Haushaltsansatz		Ergebnis des Jahresabschlusses 2020
			2022	2021	
			- Euro -	- Euro -	- Euro -
1	2	3	4	5	6
1	810	Privatrechtliche Leistungsentgelte	572.150	538.225	553.201,65
		81041100 Einzahlungen aus Mieten und Pachten	275.760	274.400	261.566,40
		81042100 Einzahlungen aus dem Verkauf von Vorräten	6.800	11.000	7.969,35
		81046100 Einzahlungen aus sonstigen privatrechtlichen Entgelten	289.590	252.825	283.665,90
2	811	Öffentlich-rechtliche Leistungsentgelte	1.711.049	1.714.176	1.387.984,24
		81131100 Einzahlungen aus Verwaltungsgebühren	91.500	83.000	78.797,27
		81132100 Einzahlungen aus Benutzungsgebühren	1.519.549	1.511.176	1.192.819,16
		81156100 Einzahlungen aus Buß- und Verwargeldern	100.000	120.000	116.367,81
3	812	Kostensatzleistungen und -erstattungen	122.926	293.200	175.714,87
		81248000 Einzahlungen aus Kostenerstattungen vom Bund	0	3.500	7.338,66
		81248200 Einzahlungen aus Kostenerstattungen von Gemeinden (GV)	54.000	29.000	45.177,67
		81248300 Einzahlungen aus Kostenerstattungen von Zweckverbänden und dergl.	21.000	19.000	22.004,36
		81248800 Einzahlungen aus Kostenerstattungen von übrigen Bereichen	47.926	241.700	101.194,18
4	814	Einzahlungen aus Steuern und steuerähnlichen Erträgen einschließlich Erträgen aus gesetzlichen Umlagen	9.453.636	8.720.923	8.270.841,67
		81401100 Grundsteuer A	21.000	19.230	19.288,25
		81401200 Grundsteuer B	930.000	935.000	947.025,11
		81401300 Gewerbesteuer	4.100.000	3.500.000	2.985.396,48
		81402100 Gemeindeanteil Einkommenssteuer	3.638.935	3.396.699	3.503.066,28
		81402200 Gemeindeanteil Umsatzsteuer	718.501	825.864	776.672,56
		81403100 Vergütungssteuer	20.000	20.000	15.290,68
		81403200 Hundesteuer	25.200	24.130	24.102,31
5	815	Einzahlungen aus Transferleistungen	321.215	337.618	400.886,39
		81505100 Leistungen nach dem Familienleistungsgesetz	244.535	237.413	232.691,39
		81548200 Einzahlungen aus Kostenerstattungen von Gemeinden (GV)	76.680	100.205	168.195,00
6	816	Zuweisungen und Zuschüsse für laufende Zwecke und allgemeine Umlagen	1.953.871	1.815.210	2.551.801,88
		81611100 Schlüsselzuweisungen	1.083.698	776.760	949.694,00
		81612100 Bedarfszuweisungen (Land)	0	0	6.000,00
		81613000 Sonstige allgemeine Zuweisungen vom Bund	0	137.670	390,00
		81613100 Sonstige allgemeine Zuweisungen vom Land	340.890	440.372	1.083.513,79
		81613800 Sonstige allgemeine Zuweisungen von übrigen Bereichen	0	0	18.778,59
		81614100 Zuweisungen für laufende Zwecke vom Land	495.420	434.000	433.481,67
		81614200 Zuweisungen für laufende Zwecke von Gemeinden (GV)	30.400	23.900	53.774,00
		81614300 Zuweisungen für laufende Zwecke von Zweckverbänden und dergl.	0	0	1.000,00
		81614800 Zuweisungen für laufende Zwecke von übrigen Bereichen	2.200	1.200	3.817,45
		81623100 Einzahlungen aus Schuldendiensthilfen vom Land	1.263	1.308	1.352,38
7	817	Zinsen und sonstige Finanzeinzahlungen	262.806	284.470	332.228,23
		81756200 Besondere Finanzeinzahlungen (Säumniszuschläge, Mahngebühren etc.)	4.500	4.500	7.031,98
		81756300 Besondere Finanzeinzahlungen (Bürgschaftsprovisionen etc.)	16.551	17.131	17.711,83
		81761700 Zinseinzahlungen von Kreditinstituten	0	0	63,96
		81761800 Zinseinzahlungen vom sonstigen inländischen Bereich	162.900	178.989	195.077,78
		81765100 Einzahlungen aus Gewinnanteilen an verbundenen Unternehmen und Beteiligungen	68.355	68.350	105.029,39
		81769100 Sonstige Finanzeinzahlungen	10.500	15.500	7.313,29
8	813,828	Sonstige ordentliche Einzahlungen und sonstige außerordentliche Einzahlungen, die sich nicht aus Investitionstätigkeiten ergeben	261.247	209.207	243.111,95
		81332100 Sonstige Einzahlungen aus Veranstaltungen und beitragsähnliche Entgelte	15.000	15.000	6.115,00
		81341100 Sonstige Einzahlungen aus Mieten und Pachten	9.400	9.400	4.877,90
		81342100 Sonstige Einzahlungen aus dem Verkauf von Vorräten	1.040	1.500	6.782,14

Nr.	Konten	Bezeichnung	Haushaltsansatz		Ergebnis des Jahresabschlusses 2020
			2022	2021	
			- Euro -	- Euro -	- Euro -
1	2	3	4	5	6
		81346100 Sonstige Einzahlungen aus privatrechtlichen Leistungsentgelten	14.400	14.700	14.684,76
		81351100 Sonstige Einzahlungen aus Konzessionsabgaben	165.500	167.700	167.700,00
		81359100 Einzahlungen aus der Eigenbeteiligung für Wahlleistungen gemäß § 6a HBeihVO	907	907	907,20
		82859200 Periodenfremde Einzahlungen	55.000	0	42.044,95
9		Summe der Einzahlungen aus laufender Verwaltungstätigkeit (Nrn. 1 bis 8)	14.658.900	13.913.029	13.915.770,88
10	830	Personalauszahlungen	-2.528.928	-2.445.854	-2.257.585,95
		83001100 Dienstausschüttungen und dergl. für Beamte	-171.443	-167.579	-169.421,59
		83001200 Dienstausschüttungen und dergl. für tariflich Beschäftigte	-1.724.997	-1.694.505	-1.558.782,01
		83002200 Beiträge an Versorgungskassen für tariflich Beschäftigte	-150.487	-148.210	-127.479,46
		83003200 Beiträge zur gesetzlichen Sozialversicherung für tariflich Beschäftigte	-386.091	-345.555	-321.846,64
		83004100 Auszahlungen für Beihilfen und Unterstützungsleistungen	-1.000	-1.000	-857,50
		83041100 Sonstige Personalauszahlungen	-50.050	-46.250	-40.416,68
		83044100 Beiträge zu Unfallversicherung und Berufsgenossenschaft	-44.860	-42.755	-38.782,07
11	831	Versorgungsauszahlungen	-111.963	-116.500	-115.878,99
		83102100 Umlagen und Beiträge an Versorgungskassen für Beamte	-111.963	-111.600	-108.464,09
		83111100 Versorgungsauszahlungen an Beamte	0	-4.900	-7.414,90
12	832	Auszahlungen für Sach- und Dienstleistungen	-2.942.412	-3.708.785	-2.642.526,34
		83221100 Auszahlungen für die Unterhaltung von Grundstücken und Gebäuden	-379.935	-807.580	-430.241,15
		83222100 Auszahlungen für die Unterhaltung des sonstigen unbeweglichen Vermögens	-274.000	-489.000	-320.581,58
		83223100 Auszahlungen für Mieten und Pachten	-144.149	-141.996	-216.779,39
		83223200 Auszahlungen für Leasing	-117.456	-120.499	-116.344,40
		83224100 Auszahlungen für die Bewirtschaftung von Grundstücken und baulichen Anlagen	-366.696	-350.354	-311.394,11
		83225100 Auszahlungen für die Haltung von Kraftfahrzeugen	-67.800	-68.100	-54.909,43
		83226100 Besondere Auszahlungen für Beschäftigte	-55.900	-39.400	-34.136,29
		83227100 Auszahlungen aus betrieblichen Aufwendungen	-438.355	-490.834	-326.123,55
		83228100 Auszahlungen für den Erwerb von Vorräten	-11.200	-10.700	-9.041,72
		83229100 Auszahlungen für Dienstleistungen	-779.884	-875.863	-571.954,14
		83242100 Auszahlungen für ehrenamtliche und sonstige Beschäftigte	-93.774	-98.241	-67.352,04
		83242900 Sonstige Auszahlungen für die Inanspruchnahme von Rechten und Diensten	-3.735	-3.735	-3.250,00
		83243100 Geschäftsauszahlungen	-135.226	-140.223	-110.027,44
		83244000 Auszahlungen aus betrieblicher Steuer, Versicherungen, Schadensfällen	-70.752	-68.960	-67.262,36
		83259100 Auszahlungen für Kapitalbeschaffung	-3.550	-3.300	-3.128,74
13	833	Auszahlungen für Transferleistungen	0	0	0,00
14	834	Auszahlungen für Zuweisungen und Zuschüsse für laufende Zwecke sowie besondere Finanzauszahlungen	-2.101.460	-2.027.460	-1.934.541,05
		83431300 Auszahlungen für Zuweisungen und Zuschüsse für laufende Zwecke an Zweckverbände und dergl.	-2.600	-4.600	-2.600,00
		83431800 Auszahlungen für Zuweisungen und Zuschüsse für laufende Zwecke an übrige Bereiche	-2.052.510	-2.007.010	-1.928.087,73
		83445200 Auszahlungen für Kostenerstattungen an Gemeinden (GV)	-41.850	-11.850	-3.223,39
		83445700 Auszahlungen für Kostenerstattungen an private Unternehmen	-4.500	-4.000	-629,93
15	835	Auszahlungen für Steuern einschließlich Auszahlungen aus gesetzlichen Umlageverpflichtungen	-5.999.880	-5.831.595	-5.733.701,89
		83534100 Auszahlungen aus Gewerbesteuerumlage	-401.961	-343.138	-372.623,77
		83537100 Auszahlungen für steuerähnliche Umlagen an das Land	-249.790	-213.236	-152.592,95
		83537200 Auszahlungen für steuerähnliche Umlagen an Gemeinden (GV)	-4.839.829	-4.808.618	-4.778.823,00
		83537300 Auszahlungen für steuerähnliche Umlagen an Zweckverbände und dergl.	-508.300	-466.603	-429.662,17
16	836	Zinsen und ähnliche Auszahlungen	-173.183	-180.685	-190.193,31
		83651700 Zinsauszahlungen an Kreditinstitute	-157.383	-167.185	-179.429,13
		83659100 Auszahlungen für Kapitalbeschaffungen	0	-1.500	-624,53
		83659900 Sonstige Finanzauszahlungen	-15.800	-12.000	-10.139,65

Nr.	Konten	Bezeichnung	Haushaltsansatz		Ergebnis des Jahresabschlusses 2020
			2022	2021	
			- Euro -	- Euro -	- Euro -
1	2	3	4	5	6
17	837,848	Sonstige ordentliche Auszahlungen und sonstige außerordentliche Auszahlungen, die sich nicht aus Investitionstätigkeit ergeben	-72.306	-17.582	-77.433,70
		83724100 Sonstige Auszahlungen für die Bewirtschaftung von Grundstücken und baulichen Anlagen	-11.570	-11.570	-11.366,05
		83744100 Sonstige Auszahlungen für Steuern, Versicherungen und Schadensfälle	-5.736	-6.012	-10.663,19
		84810000 Periodenfremde Auszahlungen	-55.000	0	-55.404,46
18		Summe der Auszahlungen aus laufender Verwaltungstätigkeit (Nrn. 10 bis 17)	-13.930.132	-14.328.461	-12.951.861,23
19		Zahlungsmittelüberschuss oder Zahlungsmittelbedarf aus laufender Verwaltungstätigkeit (Saldo aus Nrn. 9 und 18)	728.768	-415.432	963.909,65
20	820	Einzahlungen aus Investitionszuweisungen und -zuschüssen sowie aus Investitionsbeiträgen	370.700	373.300	580.019,08
		82081000 Einzahlungen aus Investitionszuweisungen vom Bund	70.000	0	0,00
		82081100 Einzahlungen aus Investitionszuweisungen vom Land	52.700	175.300	206.472,71
		82081200 Einzahlungen aus Investitionszuweisungen von Gemeinden (GV)	0	0	170.000,00
		82081800 Einzahlungen aus Investitionszuweisungen von übrigen Bereichen	14.000	90.000	36.951,26
		82088100 Einzahlungen aus Investitionsbeiträgen	234.000	108.000	166.595,11
21	822	Einzahlungen aus Abgängen von Vermögensgegenständen des Sachanlagevermögens und des immateriellen Anlagenvermögens	460.000	286.500	363.298,65
		82282100 Einzahlungen aus der Veräußerung von Grundstücken und Gebäuden	430.000	286.500	358.283,65
		82283100 Einzahlungen aus der Veräußerung von Vermögensgegenständen oberhalb der Wertgrenze i.H.v. 410€	30.000	0	5.015,00
22	823	Einzahlungen aus Abgängen von Vermögensgegenständen des Finanzanlagevermögens	0	444.445	444.444,48
		82386500 Rückflüsse von Ausleihungen an verbundene Unternehmen, Sondervermögen und Beteiligungen	0	444.445	444.444,48
23		Summe der Einzahlungen aus Investitionstätigkeit (Nrn. 20 bis 22)	830.700	1.104.245	1.387.762,21
24	841	Auszahlungen für den Erwerb von Grundstücken und Gebäuden	-175.800	-209.800	-127.460,02
		84182100 Auszahlungen für den Erwerb von Grundstücken und Gebäuden	-175.800	-209.800	-127.460,02
25	842	Auszahlungen für Baumaßnahmen	-1.076.000	-1.326.000	-1.760.232,70
		84285100 Auszahlungen für Hochbaumaßnahmen	-573.000	-116.000	-195.080,46
		84285200 Auszahlungen für Tiefbaumaßnahmen	-500.000	-982.000	-1.349.477,71
		84285300 Auszahlungen für sonstige Baumaßnahmen	-3.000	-228.000	-215.674,53
26	840,843	Auszahlungen für Investitionen in das sonstige Sachanlagevermögen und immaterielle Anlagevermögen	-108.000	-101.000	-150.477,03
		84081800 Auszahlungen für aktivierte Investitionszuweisungen an übrige Bereiche	-8.000	-8.000	-13.000,00
		84383100 Auszahlungen für den Erwerb von Vermögensgegenständen oberhalb der Wertgrenze von 410,- €	-100.000	-93.000	-137.477,03
27	844	Auszahlungen für Investitionen in das Finanzanlagevermögen	-13.572	-14.103	-14.036,19
		84484400 Auszahlungen für den Erwerb von sonstigen Anteilsrechten	-7.572	-8.103	-8.633,24
		84484640 Auszahlungen für den Erwerb von Kapitalmarktpapieren vom sonstigen öffentlichen Bereich	-6.000	-6.000	-5.402,95
28		Summe der Auszahlungen aus Investitionstätigkeit (Nrn. 24 bis 27)	-1.373.372	-1.650.903	-2.052.205,94
29		Zahlungsmittelüberschuss oder Zahlungsmittelbedarf aus Investitionstätigkeit (Nrn. 23 und 28)	-542.672	-546.658	-664.443,73
30		Zahlungsmittelüberschuss oder Zahlungsmittelbedarf (Summe aus Nrn. 19 und 29)	186.096	-962.090	299.465,92
31	826	Einzahlungen aus der Aufnahme von Krediten und wirtschaftlich vergleichbaren Vorgängen für Investitionen	500.000	905.000	450.000,00
		82692700 Einzahlungen aus der Aufnahme von Krediten für Investitionen bei Kreditinstituten	500.000	905.000	450.000,00
32	846	Auszahlungen für die Tilgung von Krediten und wirtschaftlich vergleichbaren Vorgängen für Investitionen sowie an das Sondervermögen Hessenkasse	-515.206	-895.210	-918.307,63
		84692700 Auszahlungen aus der Tilgung von Investitionskrediten bei Kreditinstituten	-515.206	-895.210	-918.307,63
33		Zahlungsmittelüberschuss oder Zahlungsmittelbedarf aus Finanzierungstätigkeit (Saldo aus Nrn. 31 und 32)	-15.206	9.790	-468.307,63
34		Änderung des Zahlungsmittelbestandes zum Ende des Haushaltsjahres (Summe aus Nrn. 30 und 33)	170.890	-952.300	-168.841,71
35		Haushaltsunwirksame Einzahlungen (u.a. fremde Finanzmittel, Rückzahlung von angelegten Kassenmitteln, Aufnahme von Kassenkrediten)	-----	-----	1.745.362,68
		82900000 Einzahlungen aus durchlaufenden Posten	-----	-----	1.745.362,68

Nr.	Konten	Bezeichnung	Haushaltsansatz		Ergebnis des Jahresabschlusses 2020
			2022	2021	
			- Euro -	- Euro -	- Euro -
1	2	3	4	5	6
36		Haushaltsunwirksame Auszahlungen (u.a. fremde Finanzmittel, Anlegung von Kassenmitteln, Rückzahlung von Kassenkrediten)	-----	-----	-1.748.753,78
		84900100 Auszahlungen für anrechenbare Vorsteuer	-----	-----	-7.213,04
		84900200 Auszahlungen für sonstige durchlaufende Posten	-----	-----	-1.741.540,74
37		Zahlungsmittelüberschuss/Zahlungsmittelbedarf aus haushaltsunwirksamen Zahlungsvorgängen (Saldo aus Nrn. 35 und 36)	-----	-----	-3.391,10
38		Geplanter Anfangsbestand an Zahlungsmitteln zu Beginn des Haushaltsjahres	2.322.689	3.274.989	3.447.222,65
39		Geplante Veränderung des Bestandes an Zahlungsmitteln (Nr. 34 und 37)	170.890	-952.300	-172.232,81
40		Geplanter Endbestand an Zahlungsmitteln am Ende des Haushaltsjahres (Summe aus den Summen Nrn. 38 und 39)	2.493.579	2.322.689	3.274.989,84

*** Ende der Liste "Finanzhaushalt" ***

TEIL-

FINANZ-

HAUSHALTE

Produktbereich	01	Innere Verwaltung
Produktebene/gruppe	01111	Verwaltungssteuerung/-service
Produkt	0111101	Unterstützung der Verwaltungsführung, Gemeindliche Gremien, Öffentlichkeitsarbeit
Produkt	11101	Unterstützung der Verwaltungsführung, Gemeindliche Gremien, Öffentlichkeitsarbeit

Nr.	Bezeichnung	Haushaltsansatz			Ergebnis des Jahresabschlusses 2020	Investitions- und Investitionsförderungsmaßnahmen		Erläuterungen
		2022	Verpflichtungs-ermächtigungen	2021		Gesamt-auszahlungsbedarf	davon bisher bereitgestellt	
		- Euro -	- Euro -	- Euro -		- Euro -	- Euro -	
1	2	3	4	5	6	7	8	9

Ohne Projektzuordnung

5.	-	Auszahlungen für Investitionen in das Finanzanlagevermögen	-6.000	0	-6.000	-5.402,95	-64.445	-40.445	
		<i>15040100 Wertpapiere des Anlagevermögens (Fondsanteil Versorgungsrücklage) für Aktive</i>	-2.000	0	-2.000	-1.574,38	-19.266	-11.266	
		<i>15040200 Wertpapiere des Anlagevermögens (Fondsanteil Versorgungsrücklage) für Passive</i>	-4.000	0	-4.000	-3.828,57	-45.178	-29.178	
	=	Summe investive Auszahlungen	-6.000	0	-6.000	-5.402,95	-64.445	-40.445	
	=	Saldo aus Investitionstätigkeit (Einzahlungen ./ Auszahlungen)	-6.000	0	-6.000	-5.402,95	-64.445	-40.445	

Produktbereich	01	Innere Verwaltung
Produktebene/gruppe	01111	Verwaltungssteuerung/-service
Produkt	0111111	Organisatorische Dienstleistungen/EDV, Einrichtungen für die gesamte Verwaltung
Produkt	11111	Organisatorische Dienstleistungen/EDV, Einrichtungen für die gesamte Verwaltung

Nr.	Bezeichnung	Haushaltsansatz			Ergebnis des Jahresabschlusses 2020	Investitions- und Investitionsförderungsmaßnahmen		Erläuterungen
		2022	Verpflichtungs-ermächtigungen	2021		Gesamt-auszahlungs-bedarf	davon bisher bereitgestellt	
		- Euro -	- Euro -	- Euro -		- Euro -	- Euro -	
1	2	3	4	5	6	7	8	9

Ohne Projektzuordnung

4.	-	Auszahlungen für Investitionen in das sonstige Sachanlagevermögen	0	0	-15.000	-10.205,90	-195.452	-156.452	
		<i>02400000 Lizenzen, DV-Software</i>	0	0	0	-6.576,50	-91.947	-76.947	
		<i>08500000 Büromaschinen, Organisationsmittel, Datenverarbeitungs- und</i>	0	0	-15.000	-3.166,56	-84.288	-69.288	
		<i>08600000 Büromöbel und sonstige Ausstattungsgegenstände</i>	0	0	0	-462,84	-19.216	-10.216	
	=	Summe investive Auszahlungen	0	0	-15.000	-10.205,90	-195.452	-156.452	
	=	Saldo aus Investitionstätigkeit (Einzahlungen ./ Auszahlungen)	0	0	-15.000	-10.205,90	-195.452	-156.452	

1111100200 Digitalisierung

1.	+	Einzahlungen aus Investitionstätigkeit und -zuschüssen sowie aus Investitionsbeiträgen	0	0	0	9.132,00	9.132	9.132	
		<i>36410000 Sonderposten aus bedingt rückzahlbaren Zuweisungen für Investitionen von Land</i>	0	0	0	9.132,00	9.132	9.132	
	=	Summe investive Einzahlungen	0	0	0	9.132,00	9.132	9.132	
	=	Saldo aus Investitionstätigkeit (Einzahlungen ./ Auszahlungen)	0	0	0	9.132,00	9.132	9.132	

Produktbereich	01	Innere Verwaltung
Produktebene/gruppe	01111	Verwaltungssteuerung/-service
Produkt	0111113	Liegenschaften
Produkt	11113	Liegenschaften

Nr.	Bezeichnung	Haushaltsansatz			Ergebnis des Jahresabschlusses 2020	Investitions- und Investitionsförderungsmaßnahmen		Erläuterungen
		2022	Verpflichtungsermächtigungen	2021		Gesamtauszahlungsbedarf	davon bisher bereitgestellt	
		- Euro -	- Euro -	- Euro -		- Euro -	- Euro -	
1	2	3	4	5	6	7	8	9

Ohne Projektzuordnung

2.	-	Auszahlungen für Grundstücke, Gebäude und Bauten pp. <i>05000000 Unbebaute Grundstücke</i>	0 0	0 0	-2.000 -2.000	0,00 0,00	-2.000 -2.000	-2.000 -2.000	
	=	Summe investive Auszahlungen	0	0	-2.000	0,00	-2.000	-2.000	
	=	Saldo aus Investitionstätigkeit (Einzahlungen ./ Auszahlungen)	0	0	-2.000	0,00	-2.000	-2.000	

1111300300 Gewerbegebiet Oberdieten

2.	+	Einzahlungen aus dem Abgang von Vermögensgegenständen des Sachanlagevermögens und des immateriellen Vermögens <i>05000000 Unbebaute Grundstücke</i>	300.000 300.000	0 0	256.500 256.500	84.000,00 84.000,00	867.900 867.900	567.900 567.900	
	=	Summe investive Einzahlungen	300.000	0	256.500	84.000,00	867.900	567.900	
2.	-	Auszahlungen für Grundstücke, Gebäude und Bauten pp. <i>05000000 Unbebaute Grundstücke</i>	0 0	0 0	0 0	0,00 0,00	-178 -178	-178 -178	
	=	Summe investive Auszahlungen	0	0	0	0,00	-178	-178	
	=	Saldo aus Investitionstätigkeit (Einzahlungen ./ Auszahlungen)	300.000	0	256.500	84.000,00	867.721	567.721	

1111300901 Grundvermögen allgemein

2.	+	Einzahlungen aus dem Abgang von Vermögensgegenständen des Sachanlagevermögens und des immateriellen Vermögens <i>05000000 Unbebaute Grundstücke</i>	130.000 130.000	0 0	30.000 30.000	209.341,65 209.341,65	1.120.388 1.120.388	930.388 930.388	
	=	Summe investive Einzahlungen	130.000	0	30.000	209.341,65	1.120.388	930.388	
2.	-	Auszahlungen für Grundstücke, Gebäude und Bauten pp. <i>05000000 Unbebaute Grundstücke</i>	-73.000 -73.000	0 0	-90.000 -90.000	-47.455,31 -47.455,31	-746.560 -746.560	-573.560 -573.560	
	=	Summe investive Auszahlungen	-73.000	0	-90.000	-47.455,31	-746.560	-573.560	
	=	Saldo aus Investitionstätigkeit (Einzahlungen ./ Auszahlungen)	57.000	0	-60.000	161.886,34	373.828	356.828	

Produktbereich	01	Innere Verwaltung
Produktebene/gruppe	01111	Verwaltungssteuerung/-service
Produkt	0111114	Dienstleistungsbetrieb und Fuhrpark
Produkt	11114	Dienstleistungsbetrieb und Fuhrpark

Nr.	Bezeichnung	Haushaltsansatz			Ergebnis des Jahresabschlusses 2020	Investitions- und Investitionsförderungsmaßnahmen		Erläuterungen	
		2022	Verpflichtungs-ermächtigungen	2021		Gesamt-auszahlungs-bedarf	davon bisher bereitgestellt		
		- Euro -	- Euro -	- Euro -		- Euro -	- Euro -		
1	2	3	4	5	6	7	8	9	
Ohne Projektzuordnung									
2.	+	Einzahlungen aus dem Abgang von Vermögensgegenständen des Sachanlagevermögens und des immateriellen Vermögens <i>08400000 Sonstige Betriebsausstattung</i>	0	0	0	0,00	300	300	
		<i>08400000 Sonstige Betriebsausstattung</i>	0	0	0	0,00	300	300	
	=	Summe investive Einzahlungen	0	0	0	0,00	300	300	
4.	-	Auszahlungen für Investitionen in das sonstige Sachanlagevermögen <i>08100000 Fuhrpark</i> <i>08400000 Sonstige Betriebsausstattung</i>	-8.000	0	-8.000	-1.019,15	-119.887	-87.887	
		<i>08100000 Fuhrpark</i>	0	0	0	0,00	-1.450	-1.450	
		<i>08400000 Sonstige Betriebsausstattung</i>	-8.000	0	-8.000	-1.019,15	-118.437	-86.437	
	=	Summe investive Auszahlungen	-8.000	0	-8.000	-1.019,15	-119.887	-87.887	
	=	Saldo aus Investitionstätigkeit (Einzahlungen ./ Auszahlungen)	-8.000	0	-8.000	-1.019,15	-119.587	-87.587	
111140001 Veräußerung Fahrzeuge									
2.	+	Einzahlungen aus dem Abgang von Vermögensgegenständen des Sachanlagevermögens und des immateriellen Vermögens <i>08100000 Fuhrpark</i>	30.000	0	0	0,00	77.245	47.245	
		<i>08100000 Fuhrpark</i>	30.000	0	0	0,00	77.245	47.245	
	=	Summe investive Einzahlungen	30.000	0	0	0,00	77.245	47.245	
	=	Saldo aus Investitionstätigkeit (Einzahlungen ./ Auszahlungen)	30.000	0	0	0,00	77.245	47.245	
111140003 Neuanschaffung Unimog U20									
4.	-	Auszahlungen für Investitionen in das sonstige Sachanlagevermögen <i>08100000 Fuhrpark</i>	0	0	0	0,00	-125.751	-125.751	
		<i>08100000 Fuhrpark</i>	0	0	0	0,00	-125.751	-125.751	
	=	Summe investive Auszahlungen	0	0	0	0,00	-125.751	-125.751	
	=	Saldo aus Investitionstätigkeit (Einzahlungen ./ Auszahlungen)	0	0	0	0,00	-125.751	-125.751	
111140004 Neuanschaffungen Fuhrpark allgemein									
4.	-	Auszahlungen für Investitionen in das sonstige Sachanlagevermögen <i>08100000 Fuhrpark</i>	-17.000	0	-17.000	-15.151,41	-135.332	-118.332	
		<i>08100000 Fuhrpark</i>	-17.000	0	-17.000	-15.151,41	-135.332	-118.332	
	=	Summe investive Auszahlungen	-17.000	0	-17.000	-15.151,41	-135.332	-118.332	
	=	Saldo aus Investitionstätigkeit (Einzahlungen ./ Auszahlungen)	-17.000	0	-17.000	-15.151,41	-135.332	-118.332	
111140005 Veräußerung Betriebsausstattung									
2.	+	Einzahlungen aus dem Abgang von Vermögensgegenständen des Sachanlagevermögens und des immateriellen Vermögens <i>08400000 Sonstige Betriebsausstattung</i>	0	0	0	0,00	2.180	2.180	
		<i>08400000 Sonstige Betriebsausstattung</i>	0	0	0	0,00	2.180	2.180	
	=	Summe investive Einzahlungen	0	0	0	0,00	2.180	2.180	
	=	Saldo aus Investitionstätigkeit (Einzahlungen ./ Auszahlungen)	0	0	0	0,00	2.180	2.180	

Produktbereich	01	Innere Verwaltung
Produktebene/gruppe	01111	Verwaltungssteuerung/-service
Produkt	0111114	Dienstleistungsbetrieb und Fuhrpark
Produkt	11114	Dienstleistungsbetrieb und Fuhrpark

Nr.	Bezeichnung	Haushaltsansatz			Ergebnis des Jahresabschlusses 2020	Investitions- und Investitionsförderungsmaßnahmen		Erläuterungen
		2022	Verpflichtungs-ermächtigungen	2021		Gesamt-auszahlungs-bedarf	davon bisher bereitgestellt	
		- Euro -	- Euro -	- Euro -		- Euro -	- Euro -	
1	2	3	4	5	6	7	8	9
1111401000 Umbau und Erweiterung Dienstleistungsbetrieb								
2.	- Auszahlungen für Grundstücke, Gebäude und Bauten pp. <i>05100000 Bebaute Grundstücke - mit eigenen Bauten -</i>	0	0	-44.000	0,00	-44.000	-44.000	
3.	- Auszahlungen für Baumaßnahmen <i>09520000 Anlagen im Bau - Tiefbau</i>	0	0	-100.000	0,00	-849.738	-104.738	
	= Summe investive Auszahlungen	0	0	-144.000	0,00	-893.738	-148.738	
	= Saldo aus Investitionstätigkeit (Einzahlungen ./. Auszahlungen)	0	0	-144.000	0,00	-893.738	-148.738	
1111402000 Neubau Sozialtrakt Dienstleistungsbetrieb								
1.	+ Einzahlungen aus Investitionstätigkeit und -zuschüssen sowie aus Investitionsbeiträgen <i>36400000 Sonderposten aus bedingt rückzahlbaren Zuweisungen für Investitionen von Bund</i>	70.000	0	0	0,00	70.000	0	
	= Summe investive Einzahlungen	70.000	0	0	0,00	70.000	0	
3.	- Auszahlungen für Baumaßnahmen <i>09510000 Anlagen im Bau - Hochbau</i>	-550.000	0	0	0,00	-550.000	0	
	= Summe investive Auszahlungen	-550.000	0	0	0,00	-550.000	0	
	= Saldo aus Investitionstätigkeit (Einzahlungen ./. Auszahlungen)	-480.000	0	0	0,00	-480.000	0	

Produktbereich	02	Sicherheit und Ordnung
Produktebene/gruppe	02122	Ordnungs- und Meldeangelegenheiten - Bürgerservice Standesamtsangelegenheiten
Produkt	0212201	Ordnungsangelegenheiten
Produkt	12201	Ordnungsangelegenheiten

Nr.	Bezeichnung	Haushaltsansatz			Ergebnis des Jahresabschlusses 2020	Investitions- und Investitionsförderungsmaßnahmen		Erläuterungen
		2022	Verpflichtungs-ermächtigungen	2021		Gesamt-auszahlungsbedarf	davon bisher bereitgestellt	
		- Euro -	- Euro -	- Euro -		- Euro -	- Euro -	
1	2	3	4	5	6	7	8	9

Ohne Projektzuordnung

4.	-	Auszahlungen für Investitionen in das sonstige Sachanlagevermögen <i>08400000 Sonstige Betriebsausstattung</i>	0	0	0	0,00	-1.900	-1.900	
			0	0	0	0,00	-1.900	-1.900	
	=	Summe investive Auszahlungen	0	0	0	0,00	-1.900	-1.900	
	=	Saldo aus Investitionstätigkeit (Einzahlungen ./ Auszahlungen)	0	0	0	0,00	-1.900	-1.900	

Produktbereich	02	Sicherheit und Ordnung
Produktebene/gruppe	02126	Brand- und Katastrophenschutz
Produkt	0212601	Brandschutz und Gefahrenabwehrmaßnahmen
Produkt	12601	Brandschutz und Gefahrenabwehrmaßnahmen

Nr.	Bezeichnung	Haushaltsansatz			Ergebnis des Jahresabschlusses 2020	Investitions- und Investitionsförderungsmaßnahmen		Erläuterungen	
		2022	Verpflichtungsermächtigungen	2021		Gesamtauszahlungsbedarf	davon bisher bereitgestellt		
		- Euro -	- Euro -	- Euro -		- Euro -	- Euro -		
1	2	3	4	5	6	7	8	9	
126010003 Digitalfunk									
1.	+	Einzahlungen aus Investitionstätigkeit und -zuschüssen sowie aus Investitionsbeiträgen <i>36410000 Sonderposten aus bedingt rückzahlbaren Zuweisungen für Investitionen von Land</i>	0	0	0	0,00	21.857	21.857	
			0	0	0	0,00	21.857	21.857	
	=	Summe investive Einzahlungen	0	0	0	0,00	21.857	21.857	
4.	-	Auszahlungen für Investitionen in das sonstige Sachanlagevermögen <i>08400000 Sonstige Betriebsausstattung</i>	0	0	0	-5.588,94	-141.914	-141.914	
			0	0	0	-5.588,94	-141.914	-141.914	
	=	Summe investive Auszahlungen	0	0	0	-5.588,94	-141.914	-141.914	
	=	Saldo aus Investitionstätigkeit (Einzahlungen ./. Auszahlungen)	0	0	0	-5.588,94	-120.056	-120.056	
126010004 Neuanschaffung Geräte allgemein									
1.	+	Einzahlungen aus Investitionstätigkeit und -zuschüssen sowie aus Investitionsbeiträgen <i>36180000 Sonderposten aus Zuschüssen von übrigen Bereichen</i>	0	0	0	0,00	5.724	5.724	
			0	0	0	0,00	5.724	5.724	
	=	Summe investive Einzahlungen	0	0	0	0,00	5.724	5.724	
4.	-	Auszahlungen für Investitionen in das sonstige Sachanlagevermögen <i>08400000 Sonstige Betriebsausstattung</i>	-4.000	0	-4.000	-3.584,98	-74.935	-58.935	
			-4.000	0	-4.000	-3.584,98	-74.935	-58.935	
	=	Summe investive Auszahlungen	-4.000	0	-4.000	-3.584,98	-74.935	-58.935	
	=	Saldo aus Investitionstätigkeit (Einzahlungen ./. Auszahlungen)	-4.000	0	-4.000	-3.584,98	-69.211	-53.211	
126010005 Neuanschaffung Feuerwehrfahrzeuge - LF 20 + LF 20/25									
1.	+	Einzahlungen aus Investitionstätigkeit und -zuschüssen sowie aus Investitionsbeiträgen <i>36410000 Sonderposten aus bedingt rückzahlbaren Zuweisungen für Investitionen von Land</i>	0	0	0	0,00	106.250	106.250	
			0	0	0	0,00	106.250	106.250	
	=	Summe investive Einzahlungen	0	0	0	0,00	106.250	106.250	
4.	-	Auszahlungen für Investitionen in das sonstige Sachanlagevermögen <i>08100000 Fuhrpark</i>	0	0	0	0,00	-706.634	-706.634	
			0	0	0	0,00	-706.634	-706.634	
	=	Summe investive Auszahlungen	0	0	0	0,00	-706.634	-706.634	
	=	Saldo aus Investitionstätigkeit (Einzahlungen ./. Auszahlungen)	0	0	0	0,00	-600.384	-600.384	
1.	+	Einzahlungen aus der Aufnahme von Krediten und der Begebung von Anleihen <i>42073000 Verbindlichkeiten aus Kreditaufnahmen für Investitionen bei Kredit- instituten - Laufzeit mehr als 5 Jahre in Euro</i>	0	0	0	0,00	305.000	305.000	
			0	0	0	0,00	305.000	305.000	
2.	+	Auszahlungen aus der Tilgung von Krediten und Anleihen <i>42073000 Verbindlichkeiten aus Kreditaufnahmen für Investitionen bei Kredit- instituten - Laufzeit mehr als 5 Jahre in Euro</i>	0	0	-12.200	-12.200,00	-36.600	-36.600	
			0	0	-12.200	-12.200,00	-36.600	-36.600	

Produktbereich	02	Sicherheit und Ordnung
Produktebene/gruppe	02126	Brand- und Katastrophenschutz
Produkt	0212601	Brandschutz und Gefahrenabwehrmaßnahmen
Produkt	12601	Brandschutz und Gefahrenabwehrmaßnahmen

Nr.	Bezeichnung	Haushaltsansatz			Ergebnis des Jahresabschlusses 2020	Investitions- und Investitionsförderungsmaßnahmen		Erläuterungen
		2022	Verpflichtungsermächtigungen	2021		Gesamtauszahlungsbedarf	davon bisher bereitgestellt	
		- Euro -	- Euro -	- Euro -		- Euro -	- Euro -	
1	2	3	4	5	6	7	8	9
=	Finanzmittelfluß aus der Finanzierungstätigkeit	0	0	-12.200	-12.200,00	268.400	268.400	
126010008 Neuanschaffung Feuerwehrfahrzeug - TSF-W Achenbach								
4.	- Auszahlungen für Investitionen in das sonstige Sachanlagevermögen <i>08100000 Fuhrpark</i>	0	0	0	0,00	-44.817	-44.817	
		0	0	0	0,00	-44.817	-44.817	
=	Summe investive Auszahlungen	0	0	0	0,00	-44.817	-44.817	
=	Saldo aus Investitionstätigkeit (Einzahlungen ./. Auszahlungen)	0	0	0	0,00	-44.817	-44.817	
1.	+ Einzahlungen aus der Aufnahme von Krediten und der Begebung von Anleihen <i>42073000 Verbindlichkeiten aus Kreditaufnahmen für Investitionen bei Kredit- instituten - Laufzeit mehr als 5 Jahre in Euro</i>	0	0	0	0,00	50.000	50.000	
		0	0	0	0,00	50.000	50.000	
2.	+ Auszahlungen aus der Tilgung von Krediten und Anleihen <i>42073000 Verbindlichkeiten aus Kreditaufnahmen für Investitionen bei Kredit- instituten - Laufzeit mehr als 5 Jahre in Euro</i>	0	0	-2.000	-2.000,00	-6.000	-6.000	
		0	0	-2.000	-2.000,00	-6.000	-6.000	
=	Finanzmittelfluß aus der Finanzierungstätigkeit	0	0	-2.000	-2.000,00	44.000	44.000	
126010009 Neuanschaffung Feuerwehrfahrzeug - TSF-W Kleingladenbach								
4.	- Auszahlungen für Investitionen in das sonstige Sachanlagevermögen <i>08100000 Fuhrpark</i>	0	0	0	-1.716,80	-1.716	-1.716	
		0	0	0	-1.716,80	-1.716	-1.716	
=	Summe investive Auszahlungen	0	0	0	-1.716,80	-1.716	-1.716	
=	Saldo aus Investitionstätigkeit (Einzahlungen ./. Auszahlungen)	0	0	0	-1.716,80	-1.716	-1.716	
126010010 Veräußerung von Feuerwehrfahrzeugen								
2.	+ Einzahlungen aus dem Abgang von Vermögensgegenständen des Sachanlagevermögens und des immateriellen Vermögens <i>08100000 Fuhrpark</i>	0	0	0	0,00	16.500	16.500	
		0	0	0	0,00	16.500	16.500	
=	Summe investive Einzahlungen	0	0	0	0,00	16.500	16.500	
=	Saldo aus Investitionstätigkeit (Einzahlungen ./. Auszahlungen)	0	0	0	0,00	16.500	16.500	
126010012 Veräußerung von Betriebsausstattung								
2.	+ Einzahlungen aus dem Abgang von Vermögensgegenständen des Sachanlagevermögens und des immateriellen Vermögens <i>08400000 Sonstige Betriebsausstattung</i>	0	0	0	5.015,00	5.015	5.015	
		0	0	0	5.015,00	5.015	5.015	
=	Summe investive Einzahlungen	0	0	0	5.015,00	5.015	5.015	
=	Saldo aus Investitionstätigkeit (Einzahlungen ./. Auszahlungen)	0	0	0	5.015,00	5.015	5.015	
1260100100 Feuerwehrgerätehaus Breidenbach								
3.	- Auszahlungen für Baumaßnahmen	0	0	0	0,00	-25.000	0	

Produktbereich	02	Sicherheit und Ordnung
Produktebene/gruppe	02126	Brand- und Katastrophenschutz
Produkt	0212601	Brandschutz und Gefahrenabwehrmaßnahmen
Produkt	12601	Brandschutz und Gefahrenabwehrmaßnahmen

Nr.	Bezeichnung	Haushaltsansatz			Ergebnis des Jahresabschlusses 2020	Investitions- und Investitionsförderungsmaßnahmen		Erläuterungen
		2022	Verpflichtungs-ermächtigungen	2021		Gesamt-auszahlungs-bedarf	davon bisher bereitgestellt	
		- Euro -	- Euro -	- Euro -		- Euro -	- Euro -	
1	2	3	4	5	6	7	8	9
	09510000 Anlagen im Bau - Hochbau	0	0	0	0,00	-25.000	0	
	= Summe investive Auszahlungen	0	0	0	0,00	-25.000	0	
	= Saldo aus Investitionstätigkeit (Einzahlungen ./. Auszahlungen)	0	0	0	0,00	-25.000	0	
1260100601 Feuerwehrgerätehaus Niederdieten								
2.	+ Auszahlungen aus der Tilgung von Krediten und Anleihen	-73.800	0	-73.800	-6.150,00	-375.150	-79.950	
	42800000 Verbindlichkeiten aus kreditähnlichen Rechtsgeschäften	-73.800	0	-73.800	-6.150,00	-375.150	-79.950	
	= Finanzmittelfluß aus der Finanzierungstätigkeit	-73.800	0	-73.800	-6.150,00	-375.150	-79.950	
1260109000 Digitale Dorfliche Feuerwehrgerätehäuser								
1.	+ Einzahlungen aus Investitionstätigkeit und -zuschüssen sowie aus Investitionsbeiträgen	0	0	0	0,00	5.500	5.500	
	36410000 Sonderposten aus bedingt rückzahlbaren Zuweisungen für Investitionen von Land	0	0	0	0,00	5.500	5.500	
	= Summe investive Einzahlungen	0	0	0	0,00	5.500	5.500	
2.	- Auszahlungen für Grundstücke, Gebäude und Bauten pp.	0	0	0	-404,43	-12.383	-12.383	
	06190000 Sonstiges allgemeines Infrastrukturvermögen	0	0	0	-404,43	-12.383	-12.383	
	= Summe investive Auszahlungen	0	0	0	-404,43	-12.383	-12.383	
	= Saldo aus Investitionstätigkeit (Einzahlungen ./. Auszahlungen)	0	0	0	-404,43	-6.883	-6.883	

Produktbereich	04	Kultur und Wissenschaft
Produktebene/gruppe	04281	Heimat- und sonstige Kulturpflege
Produkt	0428101	Vereinsförderung
Produkt	28101	Vereinsförderung

Nr.	Bezeichnung	Haushaltsansatz			Ergebnis des Jahresabschlusses 2020	Investitions- und Investitionsförderungsmaßnahmen		Erläuterungen
		2022	Verpflichtungs-ermächtigungen	2021		Gesamt-auszahlungs-bedarf	davon bisher bereitgestellt	
		- Euro -	- Euro -	- Euro -		- Euro -	- Euro -	
1	2	3	4	5	6	7	8	9

Ohne Projektzuordnung

1.	-	Auszahlungen für aktivierte Investitionszuweisungen	-3.000	0	-3.000	0,00	-21.613	-9.613	
		<i>03580000 Geleistete Investitionszuschüsse an übrige Bereiche</i>	<i>-3.000</i>	<i>0</i>	<i>-3.000</i>	<i>0,00</i>	<i>-21.613</i>	<i>-9.613</i>	
2.	-	Auszahlungen für Grundstücke, Gebäude und Bauten pp.	0	0	0	0,00	-3.864	-3.864	
		<i>05390000 Sonstige Betriebsgebäude</i>	<i>0</i>	<i>0</i>	<i>0</i>	<i>0,00</i>	<i>-3.864</i>	<i>-3.864</i>	
	=	Summe investive Auszahlungen	-3.000	0	-3.000	0,00	-25.477	-13.477	
	=	Saldo aus Investitionstätigkeit (Einzahlungen ./.	-3.000	0	-3.000	0,00	-25.477	-13.477	
		Auszahlungen)							

Produktbereich	06	Kinder-, Jugend- und Familienhilfe
Produktebene/gruppe	06365	Kinderbetreuung in Kindertagesstätten
Produkt	0636503	Kindertagesstätten, Kindergärten, Spiel- und Lernstuben
Produkt	36503	Kindertagesstätten, Kindergärten, Spiel- und Lernstuben

Nr.	Bezeichnung	Haushaltsansatz			Ergebnis des Jahresabschlusses 2020	Investitions- und Investitionsförderungsmaßnahmen		Erläuterungen
		2022	Verpflichtungs-ermächtigungen	2021		Gesamt-auszahlungsbedarf	davon bisher bereitgestellt	
		- Euro -	- Euro -	- Euro -		- Euro -	- Euro -	
1	2	3	4	5	6	7	8	9

Ohne Projektzuordnung

2.	-	Auszahlungen für Grundstücke, Gebäude und Bauten pp. <i>05100000 Bebaute Grundstücke - mit eigenen Bauten -</i>	0	0	0	0,00	-9.456	-9.456	
			0	0	0	0,00	-9.456	-9.456	
	=	Summe investive Auszahlungen	0	0	0	0,00	-9.456	-9.456	
	=	Saldo aus Investitionstätigkeit (Einzahlungen ./. Auszahlungen)	0	0	0	0,00	-9.456	-9.456	

3650300100 Kindergarten Breidenbach "Abenteuerland"

3.	-	Auszahlungen für Baumaßnahmen <i>09510000 Anlagen im Bau - Hochbau</i>	0	0	0	0,00	-33.087	-33.087	
			0	0	0	0,00	-33.087	-33.087	
	=	Summe investive Auszahlungen	0	0	0	0,00	-33.087	-33.087	
	=	Saldo aus Investitionstätigkeit (Einzahlungen ./. Auszahlungen)	0	0	0	0,00	-33.087	-33.087	

3650300101 Verbindungsbau Kindertagesstätten Breidenbach

1.	+	Einzahlungen aus Investitionstätigkeit und -zuschüssen sowie aus Investitionsbeiträgen <i>36410990 Sonderposten aus bedingt rückzahlbaren Zuweisungen für Investitionen vom Land - Konjunkturprogramm</i>	0	0	0	11.122,06	88.976	88.976	
			0	0	0	11.122,06	88.976	88.976	
	=	Summe investive Einzahlungen	0	0	0	11.122,06	88.976	88.976	
3.	-	Auszahlungen für Baumaßnahmen <i>09510990 Anlagen im Bau - Hochbau</i>	0	0	0	0,00	-2.259	-2.259	
			0	0	0	0,00	-2.259	-2.259	
	=	Summe investive Auszahlungen	0	0	0	0,00	-2.259	-2.259	
	=	Saldo aus Investitionstätigkeit (Einzahlungen ./. Auszahlungen)	0	0	0	11.122,06	86.716	86.716	
2.	+	Auszahlungen aus der Tilgung von Krediten und Anleihen <i>42063990 Verbindlichkeiten aus Kreditaufnahmen für Investitionen Konjunkturprogramm - Laufzeit mehr als 5 Jahre</i>	-13.480	0	-13.480	-13.479,77	-175.238	-121.318	
			0	0	0	0,00	-26.959	-26.959	
		<i>42073990 Verbindlichkeiten aus Kreditaufnahmen für Investitionen bei Kreditinstituten Konjunkturprogramm - Laufzeit mehr als 5 Jahre</i>	-13.480	0	-13.480	-13.479,77	-148.278	-94.358	
	=	Finanzmittelfluß aus der Finanzierungstätigkeit	-13.480	0	-13.480	-13.479,77	-175.238	-121.318	

Produktbereich	06	Kinder-, Jugend- und Familienhilfe
Produktebene/gruppe	06365	Kinderbetreuung in Kindertagesstätten
Produkt	0636506	Förderung anderer Träger
Produkt	36506	Förderung anderer Träger

Nr.	Bezeichnung	Haushaltsansatz			Ergebnis des Jahresabschlusses 2020	Investitions- und Investitionsförderungsmaßnahmen		Erläuterungen	
		2022	Verpflichtungsermächtigungen	2021		Gesamtauszahlungsbedarf	davon bisher bereitgestellt		
		- Euro -	- Euro -	- Euro -		- Euro -	- Euro -		
1	2	3	4	5	6	7	8	9	
3650600103 Spielplatz Kinder- und Familienhaus "maia"									
1.	+	Einzahlungen aus Investitionstätigkeit und -zuschüssen sowie aus Investitionsbeiträgen <i>36180000 Sonderposten aus Zuschüssen von übrigen Bereichen</i>	0	0	0	0,00	29.984	29.984	
			0	0	0	0,00	29.984	29.984	
	=	Summe investive Einzahlungen	0	0	0	0,00	29.984	29.984	
3.	-	Auszahlungen für Baumaßnahmen <i>09530000 Anlagen im Bau - Sonstige Baumaßnahmen</i>	0	0	0	0,00	-39.009	-39.009	
			0	0	0	0,00	-39.009	-39.009	
	=	Summe investive Auszahlungen	0	0	0	0,00	-39.009	-39.009	
	=	Saldo aus Investitionstätigkeit (Einzahlungen ./. Auszahlungen)	0	0	0	0,00	-9.025	-9.025	
3650600104 Kinder- und Familienhaus "maia"									
2.	+	Einzahlungen aus dem Abgang von Vermögensgegenständen des Sachanlagevermögens und des immateriellen Vermögens <i>08400000 Sonstige Betriebsausstattung</i>	0	0	0	0,00	100	100	
			0	0	0	0,00	100	100	
	=	Summe investive Einzahlungen	0	0	0	0,00	100	100	
3.	-	Auszahlungen für Baumaßnahmen <i>09530000 Anlagen im Bau - Sonstige Baumaßnahmen</i>	-3.000	0	0	-21.327,23	-24.327	-21.327	
			-3.000	0	0	-21.327,23	-24.327	-21.327	
4.	-	Auszahlungen für Investitionen in das sonstige Sachanlagevermögen <i>08400000 Sonstige Betriebsausstattung</i>	-48.000	0	-35.000	0,00	-86.255	-38.255	
			-48.000	0	-35.000	0,00	-86.255	-38.255	
	=	Summe investive Auszahlungen	-51.000	0	-35.000	-21.327,23	-110.582	-59.582	
	=	Saldo aus Investitionstätigkeit (Einzahlungen ./. Auszahlungen)	-51.000	0	-35.000	-21.327,23	-110.482	-59.482	
3650600300 Kindertagesstätte Oberdieten									
1.	+	Einzahlungen aus Investitionstätigkeit und -zuschüssen sowie aus Investitionsbeiträgen <i>36410000 Sonderposten aus bedingt rückzahlbaren Zuweisungen für Investitionen von Land</i> <i>36420000 Sonderposten aus bedingt rückzahlbaren Zuweisungen für Investitionen von Gemeinden (GV)</i>	0	0	0	40.000,00	230.000	230.000	
			0	0	0	15.000,00	150.000	150.000	
			0	0	0	25.000,00	80.000	80.000	
	=	Summe investive Einzahlungen	0	0	0	40.000,00	230.000	230.000	
3.	-	Auszahlungen für Baumaßnahmen <i>09510000 Anlagen im Bau - Hochbau</i>	0	0	0	-11.654,04	-478.013	-478.013	
			0	0	0	-11.654,04	-478.013	-478.013	
4.	-	Auszahlungen für Investitionen in das sonstige Sachanlagevermögen <i>08400000 Sonstige Betriebsausstattung</i>	0	0	0	0,00	-990	-990	
			0	0	0	0,00	-990	-990	
	=	Summe investive Auszahlungen	0	0	0	-11.654,04	-479.003	-479.003	
	=	Saldo aus Investitionstätigkeit (Einzahlungen ./. Auszahlungen)	0	0	0	28.345,96	-249.003	-249.003	
1.	+	Einzahlungen aus der Aufnahme von Krediten und der Begebung von Anleihen	0	0	0	0,00	260.000	260.000	

Produktbereich	06	Kinder-, Jugend- und Familienhilfe
Produktebene/gruppe	06365	Kinderbetreuung in Kindertagesstätten
Produkt	0636506	Förderung anderer Träger
Produkt	36506	Förderung anderer Träger

Nr.	Bezeichnung	Haushaltsansatz			Ergebnis des Jahresabschlusses 2020	Investitions- und Investitionsförderungsmaßnahmen		Erläuterungen
		2022	Verpflichtungsermächtigungen	2021		Gesamtauszahlungsbedarf	davon bisher bereitgestellt	
		- Euro -	- Euro -	- Euro -		- Euro -	- Euro -	
1	2	3	4	5	6	7	8	9
	42073000 Verbindlichkeiten aus Kreditaufnahmen für Investitionen bei Kredit-instituten - Laufzeit mehr als 5 Jahre in Euro	0	0	0	0,00	260.000	260.000	
2.	+ Auszahlungen aus der Tilgung von Krediten und Anleihen	0	0	-10.400	-10.400,00	-31.200	-31.200	
	42073000 Verbindlichkeiten aus Kreditaufnahmen für Investitionen bei Kredit-instituten - Laufzeit mehr als 5 Jahre in Euro	0	0	-10.400	-10.400,00	-31.200	-31.200	
	= Finanzmittelfluß aus der Finanzierungstätigkeit	0	0	-10.400	-10.400,00	228.800	228.800	

3650600301 Kindertagesstätte Oberdieten Energetische Optimierung

1.	+ Einzahlungen aus Investitionstätigkeit und -zuschüssen sowie aus Investitionsbeiträgen	0	0	0	2.972,22	23.777	23.777	
	36410990 Sonderposten aus bedingt rückzahlbaren Zuweisungen für Investitionen vom Land - Konjunkturprogramm	0	0	0	2.972,22	23.777	23.777	
	= Summe investive Einzahlungen	0	0	0	2.972,22	23.777	23.777	
	= Saldo aus Investitionstätigkeit (Einzahlungen ./. Auszahlungen)	0	0	0	2.972,22	23.777	23.777	
2.	+ Auszahlungen aus der Tilgung von Krediten und Anleihen	-3.567	0	-3.567	-3.566,66	-46.962	-32.694	
	42063990 Verbindlichkeiten aus Kreditaufnahmen für Investitionen Konjunkturprogramm - Laufzeit mehr als 5 Jahre	0	0	0	0,00	-7.727	-7.727	
	42073990 Verbindlichkeiten aus Kreditaufnahmen für Investitionen bei Kreditinstituten Konjunkturprogramm - Laufzeit mehr als 5 Jahre	-3.567	0	-3.567	-3.566,66	-39.234	-24.966	
	= Finanzmittelfluß aus der Finanzierungstätigkeit	-3.567	0	-3.567	-3.566,66	-46.962	-32.694	

3650600302 Kindertagesstätte Oberdieten Erneuerung Heiztechnik

1.	+ Einzahlungen aus Investitionstätigkeit und -zuschüssen sowie aus Investitionsbeiträgen	0	0	0	162,50	1.300	1.300	
	36410990 Sonderposten aus bedingt rückzahlbaren Zuweisungen für Investitionen vom Land - Konjunkturprogramm	0	0	0	162,50	1.300	1.300	
	= Summe investive Einzahlungen	0	0	0	162,50	1.300	1.300	
	= Saldo aus Investitionstätigkeit (Einzahlungen ./. Auszahlungen)	0	0	0	162,50	1.300	1.300	
2.	+ Auszahlungen aus der Tilgung von Krediten und Anleihen	-325	0	-325	-325,00	-4.225	-2.925	
	42063990 Verbindlichkeiten aus Kreditaufnahmen für Investitionen Konjunkturprogramm - Laufzeit mehr als 5 Jahre	0	0	0	0,00	-650	-650	
	42073990 Verbindlichkeiten aus Kreditaufnahmen für Investitionen bei Kreditinstituten Konjunkturprogramm - Laufzeit mehr als 5 Jahre	-325	0	-325	-325,00	-3.575	-2.275	
	= Finanzmittelfluß aus der Finanzierungstätigkeit	-325	0	-325	-325,00	-4.225	-2.925	

Produktbereich	06	Kinder-, Jugend- und Familienhilfe
Produktebene/gruppe	06366	Einrichtungen der Jugendarbeit
Produkt	0636602	Jugendzentren, Jugendclubs u.ä.
Produkt	36602	Jugendzentren, Jugendclubs u.ä.

Nr.	Bezeichnung	Haushaltsansatz			Ergebnis des Jahresabschlusses 2020	Investitions- und Investitionsförderungsmaßnahmen		Erläuterungen
		2022	Verpflichtungs-ermächtigungen	2021		Gesamt-auszahlungsbedarf	davon bisher bereitgestellt	
		- Euro -	- Euro -	- Euro -		- Euro -	- Euro -	
1	2	3	4	5	6	7	8	9

Ohne Projektzuordnung

2.	+	Einzahlungen aus dem Abgang von Vermögensgegenständen des Sachanlagevermögens und des immateriellen Vermögens <i>05100000 Bebaute Grundstücke - mit eigenen Bauten -</i> <i>05310000 Kindergärten, -tagesstätten und -horte, Jugend- und Freizeiteinrichtungen</i>	0	0	0	0,00	58.700	58.700	
			0	0	0	0,00	30.285	30.285	
			0	0	0	0,00	28.415	28.415	
	=	Summe investive Einzahlungen	0	0	0	0,00	58.700	58.700	
4.	-	Auszahlungen für Investitionen in das sonstige Sachanlagevermögen <i>08400000 Sonstige Betriebsausstattung</i>	0	0	0	0,00	-1.793	-1.793	
			0	0	0	0,00	-1.793	-1.793	
	=	Summe investive Auszahlungen	0	0	0	0,00	-1.793	-1.793	
	=	Saldo aus Investitionstätigkeit (Einzahlungen ./. Auszahlungen)	0	0	0	0,00	56.906	56.906	

Produktbereich	06	Kinder-, Jugend- und Familienhilfe
Produktebene/gruppe	06366	Einrichtungen der Jugendarbeit
Produkt	0636603	Sonstige Einrichtungen der Jugendarbeit
Produkt	36603	Sonstige Einrichtungen der Jugendarbeit

Nr.	Bezeichnung	Haushaltsansatz			Ergebnis des Jahresabschlusses 2020	Investitions- und Investitionsförderungsmaßnahmen		Erläuterungen
		2022	Verpflichtungsermächtigungen	2021		Gesamtauszahlungsbedarf	davon bisher bereitgestellt	
		- Euro -	- Euro -	- Euro -		- Euro -	- Euro -	
1	2	3	4	5	6	7	8	9

Ohne Projektzuordnung

2.	+	Einzahlungen aus dem Abgang von Vermögensgegenständen des Sachanlagevermögens und des immateriellen Vermögens <i>05100000 Bebaute Grundstücke - mit eigenen Bauten -</i>	0	0	0	64.942,00	64.942	64.942	
		<i>05100000 Bebaute Grundstücke - mit eigenen Bauten -</i>	0	0	0	64.942,00	64.942	64.942	
	=	Summe investive Einzahlungen	0	0	0	64.942,00	64.942	64.942	
2.	-	Auszahlungen für Grundstücke, Gebäude und Bauten pp. <i>05100000 Bebaute Grundstücke - mit eigenen Bauten -</i>	0	0	0	0,00	-5.190	-5.190	
		<i>05100000 Bebaute Grundstücke - mit eigenen Bauten -</i>	0	0	0	0,00	-4.284	-4.284	
		<i>05600000 Grundstückseinrichtungen</i>	0	0	0	0,00	-905	-905	
4.	-	Auszahlungen für Investitionen in das sonstige Sachanlagevermögen <i>08400000 Sonstige Betriebsausstattung</i>	0	0	0	-1.859,53	-57.476	-57.476	
		<i>08400000 Sonstige Betriebsausstattung</i>	0	0	0	-1.859,53	-57.476	-57.476	
	=	Summe investive Auszahlungen	0	0	0	-1.859,53	-62.667	-62.667	
	=	Saldo aus Investitionstätigkeit (Einzahlungen ./. Auszahlungen)	0	0	0	63.082,47	2.274	2.274	

3660300200 Kinderspielplatz Wolzhausen

2.	-	Auszahlungen für Grundstücke, Gebäude und Bauten pp. <i>05600000 Grundstückseinrichtungen</i>	-4.000	0	0	0,00	-4.000	0	
		<i>05600000 Grundstückseinrichtungen</i>	-4.000	0	0	0,00	-4.000	0	
	=	Summe investive Auszahlungen	-4.000	0	0	0,00	-4.000	0	
	=	Saldo aus Investitionstätigkeit (Einzahlungen ./. Auszahlungen)	-4.000	0	0	0,00	-4.000	0	

3660300500 Funktionsgebäude Zeltplatz Wiesenbach

3.	-	Auszahlungen für Baumaßnahmen <i>09510000 Anlagen im Bau - Hochbau</i>	0	0	0	0,00	-12.015	-12.015	
		<i>09510000 Anlagen im Bau - Hochbau</i>	0	0	0	0,00	-12.015	-12.015	
	=	Summe investive Auszahlungen	0	0	0	0,00	-12.015	-12.015	
	=	Saldo aus Investitionstätigkeit (Einzahlungen ./. Auszahlungen)	0	0	0	0,00	-12.015	-12.015	

Produktbereich	08	Sportförderung
Produktebene/gruppe	08421	Förderung des Sports
Produkt	0842101	Allgemeine Sportförderung
Produkt	42101	Allgemeine Sportförderung

Nr.	Bezeichnung	Haushaltsansatz			Ergebnis des Jahresabschlusses 2020	Investitions- und Investitionsförderungsmaßnahmen		Erläuterungen
		2022	Verpflichtungs-ermächtigungen	2021		Gesamt-auszahlungsbedarf	davon bisher bereitgestellt	
		- Euro -	- Euro -	- Euro -		- Euro -	- Euro -	
1	2	3	4	5	6	7	8	9

Ohne Projektzuordnung

1.	-	Auszahlungen für aktivierte Investitionszuweisungen	-5.000	0	-5.000	-13.000,00	-92.036	-72.036	
		03580000 Geleistete Investitionszuschüsse an übrige Bereiche	-5.000	0	-5.000	-13.000,00	-92.036	-72.036	
	=	Summe investive Auszahlungen	-5.000	0	-5.000	-13.000,00	-92.036	-72.036	
	=	Saldo aus Investitionstätigkeit (Einzahlungen ./ Auszahlungen)	-5.000	0	-5.000	-13.000,00	-92.036	-72.036	

Produktbereich	08	Sportförderung
Produktebene/gruppe	08424	Sportstätten und Bäder
Produkt	0842401	Kommunale Sportstätten
Produkt	42401	Kommunale Sportstätten

Nr.	Bezeichnung	Haushaltsansatz			Ergebnis des Jahresabschlusses 2020	Investitions- und Investitionsförderungsmaßnahmen		Erläuterungen
		2022	Verpflichtungsermächtigungen	2021		Gesamtauszahlungsbedarf	davon bisher bereitgestellt	
		- Euro -	- Euro -	- Euro -		- Euro -	- Euro -	
1	2	3	4	5	6	7	8	9
Ohne Projektzuordnung								
4.	- Auszahlungen für Investitionen in das sonstige Sachanlagevermögen <i>08400000 Sonstige Betriebsausstattung</i>	-4.000	0	0	-20.320,65	-47.449	-43.449	
	= Summe investive Auszahlungen	-4.000	0	0	-20.320,65	-47.449	-43.449	
	= Saldo aus Investitionstätigkeit (Einzahlungen ./. Auszahlungen)	-4.000	0	0	-20.320,65	-47.449	-43.449	
4240100100 Sportanlage Gunterstal								
3.	- Auszahlungen für Baumaßnahmen <i>09510000 Anlagen im Bau - Hochbau</i>	0	0	0	0,00	-59.690	-59.690	
	= Summe investive Auszahlungen	0	0	0	0,00	-59.690	-59.690	
	= Saldo aus Investitionstätigkeit (Einzahlungen ./. Auszahlungen)	0	0	0	0,00	-59.690	-59.690	
4240100103 Kunststofflaufbahn Gunterstal								
1.	+ Einzahlungen aus Investitionstätigkeit und -zuschüssen sowie aus Investitionsbeiträgen <i>36420000 Sonderposten aus bedingt rückzahlbaren Zuweisungen für Investitionen von Gemeinden (GV)</i>	0	0	0	0,00	22.000	22.000	
	= Summe investive Einzahlungen	0	0	0	0,00	22.000	22.000	
2.	- Auszahlungen für Grundstücke, Gebäude und Bauten pp. <i>05330000 Sportanlagen, Schwimm- und Hallenbäder</i>	0	0	0	0,00	-41.658	-41.658	
	= Summe investive Auszahlungen	0	0	0	0,00	-41.658	-41.658	
	= Saldo aus Investitionstätigkeit (Einzahlungen ./. Auszahlungen)	0	0	0	0,00	-19.658	-19.658	
4240100500 Kleinsporthalle Wiesenbach								
1.	+ Einzahlungen aus Investitionstätigkeit und -zuschüssen sowie aus Investitionsbeiträgen <i>36180000 Sonderposten aus Zuschüssen von übrigen Bereichen</i>	0	0	0	0,00	36.126	36.126	
	= Summe investive Einzahlungen	0	0	0	0,00	36.126	36.126	
3.	- Auszahlungen für Baumaßnahmen <i>09510000 Anlagen im Bau - Hochbau</i>	0	0	0	0,00	-101.487	-101.487	
	= Summe investive Auszahlungen	0	0	0	0,00	-101.487	-101.487	
	= Saldo aus Investitionstätigkeit (Einzahlungen ./. Auszahlungen)	0	0	0	0,00	-65.361	-65.361	
4240105001 Transponterssystem Kleinsporthalle Wiesenbach								
4.	- Auszahlungen für Investitionen in das sonstige Sachanlagevermögen <i>08400000 Sonstige Betriebsausstattung</i>	0	0	0	0,00	-17.000	0	
	= Summe investive Auszahlungen	0	0	0	0,00	-17.000	0	
	= Saldo aus Investitionstätigkeit (Einzahlungen ./. Auszahlungen)	0	0	0	0,00	-17.000	0	

Produktbereich	08	Sportförderung
Produktebene/gruppe	08424	Sportstätten und Bäder
Produkt	0842401	Kommunale Sportstätten
Produkt	42401	Kommunale Sportstätten

Nr.	Bezeichnung	Haushaltsansatz			Ergebnis des Jahresabschlusses 2020	Investitions- und Investitionsförderungsmaßnahmen		Erläuterungen
		2022	Verpflichtungs-ermächtigungen	2021		Gesamt-auszahlungs-bedarf	davon bisher bereitgestellt	
		- Euro -	- Euro -	- Euro -		- Euro -	- Euro -	
1	2	3	4	5	6	7	8	9

Produktbereich	08	Sportförderung
Produktebene/gruppe	08424	Sportstätten und Bäder
Produkt	0842402	Kommunale Bäder
Produkt	42402	Kommunale Bäder

Nr.	Bezeichnung	Haushaltsansatz			Ergebnis des Jahresabschlusses 2020	Investitions- und Investitionsförderungsmaßnahmen		Erläuterungen
		2022	Verpflichtungs-ermächtigungen	2021		Gesamt-auszahlungsbedarf	davon bisher bereitgestellt	
		- Euro -	- Euro -	- Euro -		- Euro -	- Euro -	
1	2	3	4	5	6	7	8	9

Ohne Projektzuordnung

1.	+	Einzahlungen aus Investitionstätigkeit und -zuschüssen sowie aus Investitionsbeiträgen <i>36380000 Sonderposten aus Zuschüssen von übrigen Bereichen</i>	0	0	0	2.149,86	2.149	2.149	
			0	0	0	2.149,86	2.149	2.149	
	=	Summe investive Einzahlungen	0	0	0	2.149,86	2.149	2.149	
2.	-	Auszahlungen für Grundstücke, Gebäude und Bauten pp. <i>05600000 Grundstückseinrichtungen</i>	0	0	0	0,00	-3.442	-3.442	
			0	0	0	0,00	-3.442	-3.442	
4.	-	Auszahlungen für Investitionen in das sonstige Sachanlagevermögen <i>08400000 Sonstige Betriebsausstattung</i>	-10.000	0	0	-2.149,86	-26.779	-16.779	
			-10.000	0	0	-2.149,86	-26.779	-16.779	
	=	Summe investive Auszahlungen	-10.000	0	0	-2.149,86	-30.222	-20.222	
	=	Saldo aus Investitionstätigkeit (Einzahlungen ./. Auszahlungen)	-10.000	0	0	0,00	-28.072	-18.072	

4240200600 Schwimmbad Niederdieten

1.	+	Einzahlungen aus Investitionstätigkeit und -zuschüssen sowie aus Investitionsbeiträgen <i>36400000 Sonderposten aus bedingt rückzahlbaren Zuweisungen für Investitionen von Bund</i> <i>36420000 Sonderposten aus bedingt rückzahlbaren Zuweisungen für Investitionen von Gemeinden (GV)</i>	0	0	0	75.000,00	81.510	81.510	
			0	0	0	0,00	6.510	6.510	
			0	0	0	75.000,00	75.000	75.000	
	=	Summe investive Einzahlungen	0	0	0	75.000,00	81.510	81.510	
3.	-	Auszahlungen für Baumaßnahmen <i>09510000 Anlagen im Bau - Hochbau</i>	0	0	-75.000	-59.506,18	-256.017	-256.017	
			0	0	-75.000	-59.506,18	-256.017	-256.017	
	=	Summe investive Auszahlungen	0	0	-75.000	-59.506,18	-256.017	-256.017	
	=	Saldo aus Investitionstätigkeit (Einzahlungen ./. Auszahlungen)	0	0	-75.000	15.493,82	-174.507	-174.507	

Produktbereich	11	Ver- und Entsorgung
Produktebene/gruppe	11531	Elektrizitätsversorgung
Produkt	1153101	Straßenbeleuchtung
Produkt	53101	Straßenbeleuchtung

Nr.	Bezeichnung	Haushaltsansatz			Ergebnis des Jahresabschlusses 2020	Investitions- und Investitionsförderungsmaßnahmen		Erläuterungen
		2022	Verpflichtungs-ermächtigungen	2021		Gesamt-auszahlungs-bedarf	davon bisher bereitgestellt	
		- Euro -	- Euro -	- Euro -		- Euro -	- Euro -	
1	2	3	4	5	6	7	8	9
5310109000 Erweiterung Straßenbeleuchtung								
3.	- Auszahlungen für Baumaßnahmen	0	0	-7.000	-4.104,74	-106.395	-69.395	
	09520000 Anlagen im Bau - Tiefbau	0	0	-7.000	-4.104,74	-106.395	-69.395	
	= Summe investive Auszahlungen	0	0	-7.000	-4.104,74	-106.395	-69.395	
	= Saldo aus Investitionstätigkeit (Einzahlungen ./ Auszahlungen)	0	0	-7.000	-4.104,74	-106.395	-69.395	

Produktbereich	11	Ver- und Entsorgung
Produktebene/gruppe	11531	Elektrizitätsversorgung
Produkt	1153102	Elektrizitätsversorgung
Produkt	53102	Elektrizitätsversorgung

Nr.	Bezeichnung	Haushaltsansatz			Ergebnis des Jahresabschlusses 2020	Investitions- und Investitionsförderungsmaßnahmen		Erläuterungen
		2022	Verpflichtungs-ermächtigungen	2021		Gesamt-auszahlungs-bedarf	davon bisher bereitgestellt	
		- Euro -	- Euro -	- Euro -		- Euro -	- Euro -	
1	2	3	4	5	6	7	8	9

Ohne Projektzuordnung

5.	-	Auszahlungen für Investitionen in das Finanzanlagevermögen	-6.172	0	-6.703	-7.233,24	-102.222	-80.720	
		13909000 Sonstige Anteile	-6.172	0	-6.703	-7.233,24	-102.222	-80.720	
	=	Summe investive Auszahlungen	-6.172	0	-6.703	-7.233,24	-102.222	-80.720	
	=	Saldo aus Investitionstätigkeit (Einzahlungen ./ Auszahlungen)	-6.172	0	-6.703	-7.233,24	-102.222	-80.720	

Produktbereich	11	Ver- und Entsorgung
Produktebene/gruppe	11531	Elektrizitätsversorgung
Produkt	1153103	Windpark Schwarzenberg
Produkt	53103	Windpark Schwarzenberg

Nr.	Bezeichnung	Haushaltsansatz			Ergebnis des Jahresabschlusses 2020	Investitions- und Investitionsförderungsmaßnahmen		Erläuterungen
		2022	Verpflichtungs-ermächtigungen	2021		Gesamt-auszahlungsbedarf	davon bisher bereitgestellt	
		- Euro -	- Euro -	- Euro -		- Euro -	- Euro -	
1	2	3	4	5	6	7	8	9

Ohne Projektzuordnung

3.	+	Einzahlungen aus Abgängen von Vermögensgegenständen des Finanzanlagevermögens	0	0	444.445	444.444,48	2.408.332	1.333.333	
		<i>14500000 Ungesicherte Ausleihungen an Unternehmen mit Beteiligungsverhältnis</i>	<i>0</i>	<i>0</i>	<i>444.445</i>	<i>444.444,48</i>	<i>2.408.332</i>	<i>1.333.333</i>	
	=	Summe investive Einzahlungen	0	0	444.445	444.444,48	2.408.332	1.333.333	
	=	Saldo aus Investitionstätigkeit (Einzahlungen ./. Auszahlungen)	0	0	444.445	444.444,48	2.408.332	1.333.333	
2.	+	Auszahlungen aus der Tilgung von Krediten und Anleihen	0	0	-444.445	-444.444,48	-1.708.333	-1.333.333	
		<i>42073300 Verbindlichkeiten aus Kreditaufnahmen für WPS - Laufzeit mehr als 5 Jahre</i>	<i>0</i>	<i>0</i>	<i>-444.445</i>	<i>-444.444,48</i>	<i>-1.708.333</i>	<i>-1.333.333</i>	
	=	Finanzmittelfluß aus der Finanzierungstätigkeit	0	0	-444.445	-444.444,48	-1.708.333	-1.333.333	

Produktbereich	11	Ver- und Entsorgung
Produktebene/gruppe	11533	Wasserversorgung
Produkt	1153301	Wasserversorgung
Produkt	53301	Wasserversorgung

Nr.	Bezeichnung	Haushaltsansatz			Ergebnis des Jahresabschlusses 2020	Investitions- und Investitionsförderungsmaßnahmen		Erläuterungen
		2022	Verpflichtungs-ermächtigungen	2021		Gesamt-auszahlungs-bedarf	davon bisher bereitgestellt	
		- Euro -	- Euro -	- Euro -		- Euro -	- Euro -	
1	2	3	4	5	6	7	8	9

Ohne Projektzuordnung

2.	+	Einzahlungen aus dem Abgang von Vermögensgegenständen des Sachanlagevermögens und des immateriellen Vermögens <i>08100000 Fuhrpark</i> <i>08400000 Sonstige Betriebsausstattung</i>	0	0	0	0,00	2.108	2.108	
			0	0	0	0,00	1.008	1.008	
			0	0	0	0,00	1.100	1.100	
	=	Summe investive Einzahlungen	0	0	0	0,00	2.108	2.108	
4.	-	Auszahlungen für Investitionen in das sonstige Sachanlagevermögen <i>08400000 Sonstige Betriebsausstattung</i>	-2.000	0	-2.000	-4.184,02	-37.483	-29.483	
			-2.000	0	-2.000	-4.184,02	-37.483	-29.483	
	=	Summe investive Auszahlungen	-2.000	0	-2.000	-4.184,02	-37.483	-29.483	
	=	Saldo aus Investitionstätigkeit (Einzahlungen ./. Auszahlungen)	-2.000	0	-2.000	-4.184,02	-35.375	-27.375	

533010004 Neuanschaffung Betriebstechnik

2.	-	Auszahlungen für Grundstücke, Gebäude und Bauten pp. <i>06580000 Nutzwasseranlagen</i>	0	0	0	0,00	-69.201	-69.201	
			0	0	0	0,00	-69.201	-69.201	
	=	Summe investive Auszahlungen	0	0	0	0,00	-69.201	-69.201	
	=	Saldo aus Investitionstätigkeit (Einzahlungen ./. Auszahlungen)	0	0	0	0,00	-69.201	-69.201	

533010005 Wolzhausen Entsäuerungsanlage

3.	-	Auszahlungen für Baumaßnahmen <i>09520000 Anlagen im Bau - Tiefbau</i>	0	0	0	0,00	-30.362	-30.362	
			0	0	0	0,00	-30.362	-30.362	
	=	Summe investive Auszahlungen	0	0	0	0,00	-30.362	-30.362	
	=	Saldo aus Investitionstätigkeit (Einzahlungen ./. Auszahlungen)	0	0	0	0,00	-30.362	-30.362	

533010007 Umrüstung digitale Wasseruhren

2.	-	Auszahlungen für Grundstücke, Gebäude und Bauten pp. <i>06580000 Nutzwasseranlagen</i>	0	0	0	-69.483,38	-227.701	-227.701	
			0	0	0	-69.483,38	-227.701	-227.701	
	=	Summe investive Auszahlungen	0	0	0	-69.483,38	-227.701	-227.701	
	=	Saldo aus Investitionstätigkeit (Einzahlungen ./. Auszahlungen)	0	0	0	-69.483,38	-227.701	-227.701	

533010008 Wolzhausen TB Vorm Dorn Behältereinbau

3.	-	Auszahlungen für Baumaßnahmen <i>09510000 Anlagen im Bau - Hochbau</i>	0	0	0	0,00	-16.806	-16.806	
			0	0	0	0,00	-16.806	-16.806	
	=	Summe investive Auszahlungen	0	0	0	0,00	-16.806	-16.806	
	=	Saldo aus Investitionstätigkeit (Einzahlungen ./. Auszahlungen)	0	0	0	0,00	-16.806	-16.806	

533010102 Breidenbach Kindergartenweg

3.	-	Auszahlungen für Baumaßnahmen <i>09520000 Anlagen im Bau - Tiefbau</i>	0	0	0	0,00	-1.813	-1.813	
			0	0	0	0,00	-1.813	-1.813	
	=	Summe investive Auszahlungen	0	0	0	0,00	-1.813	-1.813	

Produktbereich	11	Ver- und Entsorgung
Produktebene/gruppe	11533	Wasserversorgung
Produkt	1153301	Wasserversorgung
Produkt	53301	Wasserversorgung

Nr.	Bezeichnung	Haushaltsansatz			Ergebnis des Jahresabschlusses 2020	Investitions- und Investitionsförderungsmaßnahmen		Erläuterungen
		2022	Verpflichtungsermächtigungen	2021		Gesamtauszahlungsbedarf	davon bisher bereitgestellt	
		- Euro -	- Euro -	- Euro -		- Euro -	- Euro -	
1	2	3	4	5	6	7	8	9
	= Saldo aus Investitionstätigkeit (Einzahlungen / Auszahlungen)	0	0	0	0,00	-1.813	-1.813	
533010103 Breidenbach Hauptstraße								
3.	- Auszahlungen für Baumaßnahmen <i>09520000 Anlagen im Bau - Tiefbau</i>	-200.000	0	-50.000	0,00	-250.000	-50.000	
	= Summe investive Auszahlungen	-200.000	0	-50.000	0,00	-250.000	-50.000	
	= Saldo aus Investitionstätigkeit (Einzahlungen / Auszahlungen)	-200.000	0	-50.000	0,00	-250.000	-50.000	
533010104 Breidenbach Messschacht Gewerbegebiet								
3.	- Auszahlungen für Baumaßnahmen <i>09520000 Anlagen im Bau - Tiefbau</i>	0	0	0	0,00	-60.818	-60.818	
	= Summe investive Auszahlungen	0	0	0	0,00	-60.818	-60.818	
	= Saldo aus Investitionstätigkeit (Einzahlungen / Auszahlungen)	0	0	0	0,00	-60.818	-60.818	
533010108 Breidenbach Hintere Ortsstraße								
3.	- Auszahlungen für Baumaßnahmen <i>09520000 Anlagen im Bau - Tiefbau</i>	0	0	0	0,00	-28.268	-28.268	
	= Summe investive Auszahlungen	0	0	0	0,00	-28.268	-28.268	
	= Saldo aus Investitionstätigkeit (Einzahlungen / Auszahlungen)	0	0	0	0,00	-28.268	-28.268	
533010109 Breidenbach Leitung Ubricht In den Wiesen								
3.	- Auszahlungen für Baumaßnahmen <i>09520000 Anlagen im Bau - Tiefbau</i>	0	0	0	0,00	-46.225	-46.225	
	= Summe investive Auszahlungen	0	0	0	0,00	-46.225	-46.225	
	= Saldo aus Investitionstätigkeit (Einzahlungen / Auszahlungen)	0	0	0	0,00	-46.225	-46.225	
5330101020 Breidenbach Leitung Schutzhütte								
3.	- Auszahlungen für Baumaßnahmen <i>09520000 Anlagen im Bau - Tiefbau</i> <i>Über den Ansatz kann erst nach gesondertem Beschluss der Gemeindevertretung verfügt werden.</i>	0	0	0	0,00	-20.196	-20.196	
	= Summe investive Auszahlungen	0	0	0	0,00	-20.196	-20.196	
	= Saldo aus Investitionstätigkeit (Einzahlungen / Auszahlungen)	0	0	0	0,00	-20.196	-20.196	
5330101021 Breidenbach Druckerhöhungsanlage Ulmenstraße								
3.	- Auszahlungen für Baumaßnahmen <i>09510000 Anlagen im Bau - Hochbau</i>	0	0	0	0,00	-34.185	-34.185	
	= Summe investive Auszahlungen	0	0	0	0,00	-34.185	-34.185	
	= Saldo aus Investitionstätigkeit (Einzahlungen / Auszahlungen)	0	0	0	0,00	-34.185	-34.185	
5330101022 Breidenbach Ulmenstraße								
1.	+ Einzahlungen aus Investitionstätigkeit und -zuschüssen sowie aus Investitionsbeiträgen	0	0	0	2.310,00	48.966	23.966	

Produktbereich	11	Ver- und Entsorgung
Produktebene/gruppe	11533	Wasserversorgung
Produkt	1153301	Wasserversorgung
Produkt	53301	Wasserversorgung

Nr.	Bezeichnung	Haushaltsansatz			Ergebnis des Jahresabschlusses 2020	Investitions- und Investitionsförderungsmaßnahmen		Erläuterungen
		2022	Verpflichtungs-ermächtigungen	2021		Gesamt-auszahlungs-bedarf	davon bisher bereitgestellt	
		- Euro -	- Euro -	- Euro -		- Euro -	- Euro -	
1	2	3	4	5	6	7	8	9
	36600000 Sonderposten aus Beiträgen	0	0	0	2.310,00	48.966	23.966	
	= Summe investive Einzahlungen	0	0	0	2.310,00	48.966	23.966	
3.	- Auszahlungen für Baumaßnahmen	0	0	0	0,00	-102.360	-62.360	
	09520000 Anlagen im Bau - Tiefbau	0	0	0	0,00	-102.360	-62.360	
	= Summe investive Auszahlungen	0	0	0	0,00	-102.360	-62.360	
	= Saldo aus Investitionstätigkeit (Einzahlungen ./. Auszahlungen)	0	0	0	2.310,00	-53.394	-38.394	
5330101024 Breidenbach Pumpleitung Hochbehälter								
3.	- Auszahlungen für Baumaßnahmen	0	0	0	0,00	-287.515	-287.515	
	09520000 Anlagen im Bau - Tiefbau	0	0	0	0,00	-287.515	-287.515	
	= Summe investive Auszahlungen	0	0	0	0,00	-287.515	-287.515	
	= Saldo aus Investitionstätigkeit (Einzahlungen ./. Auszahlungen)	0	0	0	0,00	-287.515	-287.515	
5330101025 Breidenbach Frankfurter Straße								
3.	- Auszahlungen für Baumaßnahmen	0	0	0	0,00	-2.056	-2.056	
	09520000 Anlagen im Bau - Tiefbau	0	0	0	0,00	-2.056	-2.056	
	= Summe investive Auszahlungen	0	0	0	0,00	-2.056	-2.056	
	= Saldo aus Investitionstätigkeit (Einzahlungen ./. Auszahlungen)	0	0	0	0,00	-2.056	-2.056	
5330101026 Breidenbach Berliner Straße								
3.	- Auszahlungen für Baumaßnahmen	0	0	0	0,00	-60.000	0	
	09520000 Anlagen im Bau - Tiefbau	0	0	0	0,00	-60.000	0	
	= Summe investive Auszahlungen	0	0	0	0,00	-60.000	0	
	= Saldo aus Investitionstätigkeit (Einzahlungen ./. Auszahlungen)	0	0	0	0,00	-60.000	0	
5330102004 Wolzhausen Leitung entlang der Landesstraße								
3.	- Auszahlungen für Baumaßnahmen	0	0	0	0,00	-30.982	-30.982	
	09520000 Anlagen im Bau - Tiefbau	0	0	0	0,00	-30.982	-30.982	
	= Summe investive Auszahlungen	0	0	0	0,00	-30.982	-30.982	
	= Saldo aus Investitionstätigkeit (Einzahlungen ./. Auszahlungen)	0	0	0	0,00	-30.982	-30.982	
5330103000 Oberdieten Auf dem Espen								
1.	+ Einzahlungen aus Investitionstätigkeit und -zuschüssen sowie aus Investitionsbeiträgen	0	0	0	9.262,50	14.388	14.388	
	36600000 Sonderposten aus Beiträgen	0	0	0	9.262,50	14.388	14.388	
	= Summe investive Einzahlungen	0	0	0	9.262,50	14.388	14.388	
3.	- Auszahlungen für Baumaßnahmen	0	0	0	0,00	-14.983	-14.983	
	09520000 Anlagen im Bau - Tiefbau	0	0	0	0,00	-14.983	-14.983	
	= Summe investive Auszahlungen	0	0	0	0,00	-14.983	-14.983	
	= Saldo aus Investitionstätigkeit (Einzahlungen ./. Auszahlungen)	0	0	0	9.262,50	-594	-594	
5330103001 Oberdieten Gewerbegebiet								

Produktbereich	11	Ver- und Entsorgung
Produktebene/gruppe	11533	Wasserversorgung
Produkt	1153301	Wasserversorgung
Produkt	53301	Wasserversorgung

Nr.	Bezeichnung	Haushaltsansatz			Ergebnis des Jahresabschlusses 2020	Investitions- und Investitionsförderungsmaßnahmen		Erläuterungen
		2022	Verpflichtungsermächtigungen	2021		Gesamtauszahlungsbedarf	davon bisher bereitgestellt	
		- Euro -	- Euro -	- Euro -		- Euro -	- Euro -	
1	2	3	4	5	6	7	8	9
3.	- Auszahlungen für Baumaßnahmen <i>09520000 Anlagen im Bau - Tiefbau</i>	0 <i>0</i>	0 <i>0</i>	-30.000 <i>-30.000</i>	-20.192,26 <i>-20.192,26</i>	-50.192 <i>-50.192</i>	-50.192 <i>-50.192</i>	
	= Summe investive Auszahlungen	0	0	-30.000	-20.192,26	-50.192	-50.192	
	= Saldo aus Investitionstätigkeit (Einzahlungen <i>.i.</i> Auszahlungen)	0	0	-30.000	-20.192,26	-50.192	-50.192	
5330103004 Oberdieten Achenbacher Straße								
3.	- Auszahlungen für Baumaßnahmen <i>09520000 Anlagen im Bau - Tiefbau</i>	0 <i>0</i>	0 <i>0</i>	0 <i>0</i>	-8.536,45 <i>-8.536,45</i>	-88.200 <i>-88.200</i>	-88.200 <i>-88.200</i>	
	= Summe investive Auszahlungen	0	0	0	-8.536,45	-88.200	-88.200	
	= Saldo aus Investitionstätigkeit (Einzahlungen <i>.i.</i> Auszahlungen)	0	0	0	-8.536,45	-88.200	-88.200	
5330103005 Oberdieten Obere Feldstraße								
3.	- Auszahlungen für Baumaßnahmen <i>09520000 Anlagen im Bau - Tiefbau</i>	0 <i>0</i>	0 <i>0</i>	0 <i>0</i>	0,00 <i>0,00</i>	-140.000 <i>-140.000</i>	0 <i>0</i>	
	= Summe investive Auszahlungen	0	0	0	0,00	-140.000	0	
	= Saldo aus Investitionstätigkeit (Einzahlungen <i>.i.</i> Auszahlungen)	0	0	0	0,00	-140.000	0	
5330104003 Achenbach Am Felsen								
3.	- Auszahlungen für Baumaßnahmen <i>09520000 Anlagen im Bau - Tiefbau</i>	0 <i>0</i>	0 <i>0</i>	0 <i>0</i>	-8.620,69 <i>-8.620,69</i>	-23.620 <i>-23.620</i>	-8.620 <i>-8.620</i>	
	= Summe investive Auszahlungen	0	0	0	-8.620,69	-23.620	-8.620	
	= Saldo aus Investitionstätigkeit (Einzahlungen <i>.i.</i> Auszahlungen)	0	0	0	-8.620,69	-23.620	-8.620	
5330105003 Wiesenbach Verbundleitung								
3.	- Auszahlungen für Baumaßnahmen <i>09520000 Anlagen im Bau - Tiefbau</i>	0 <i>0</i>	0 <i>0</i>	0 <i>0</i>	0,00 <i>0,00</i>	-152.533 <i>-152.533</i>	-152.533 <i>-152.533</i>	
	= Summe investive Auszahlungen	0	0	0	0,00	-152.533	-152.533	
	= Saldo aus Investitionstätigkeit (Einzahlungen <i>.i.</i> Auszahlungen)	0	0	0	0,00	-152.533	-152.533	
5330105006 Wiesenbach Am Köppel								
3.	- Auszahlungen für Baumaßnahmen <i>09520000 Anlagen im Bau - Tiefbau</i>	0 <i>0</i>	0 <i>0</i>	0 <i>0</i>	0,00 <i>0,00</i>	-28.998 <i>-28.998</i>	-28.998 <i>-28.998</i>	
	= Summe investive Auszahlungen	0	0	0	0,00	-28.998	-28.998	
	= Saldo aus Investitionstätigkeit (Einzahlungen <i>.i.</i> Auszahlungen)	0	0	0	0,00	-28.998	-28.998	
5330105011 Wiesenbach Boxbachstraße								
3.	- Auszahlungen für Baumaßnahmen <i>09520000 Anlagen im Bau - Tiefbau</i>	0 <i>0</i>	0 <i>0</i>	-185.000 <i>-185.000</i>	-156.492,32 <i>-156.492,32</i>	-411.447 <i>-411.447</i>	-411.447 <i>-411.447</i>	
	= Summe investive Auszahlungen	0	0	-185.000	-156.492,32	-411.447	-411.447	
	= Saldo aus Investitionstätigkeit (Einzahlungen <i>.i.</i> Auszahlungen)	0	0	-185.000	-156.492,32	-411.447	-411.447	

Produktbereich	11	Ver- und Entsorgung
Produktebene/gruppe	11533	Wasserversorgung
Produkt	1153301	Wasserversorgung
Produkt	53301	Wasserversorgung

Nr.	Bezeichnung	Haushaltsansatz			Ergebnis des Jahresabschlusses 2020	Investitions- und Investitionsförderungsmaßnahmen		Erläuterungen
		2022	Verpflichtungsermächtigungen	2021		Gesamtauszahlungsbedarf	davon bisher bereitgestellt	
		- Euro -	- Euro -	- Euro -		- Euro -	- Euro -	
1	2	3	4	5	6	7	8	9
5330105013 Wiesenbach Winkelgasse								
3.	- Auszahlungen für Baumaßnahmen <i>09520000 Anlagen im Bau - Tiefbau</i>	0 0	0 0	-20.000 -20.000	0,00 0,00	-20.000 -20.000	-20.000 -20.000	
	= Summe investive Auszahlungen	0	0	-20.000	0,00	-20.000	-20.000	
	= Saldo aus Investitionstätigkeit (Einzahlungen ./ Auszahlungen)	0	0	-20.000	0,00	-20.000	-20.000	
5330106006 Niederdieten Neuer Weg								
3.	- Auszahlungen für Baumaßnahmen <i>09520000 Anlagen im Bau - Tiefbau</i>	0 0	0 0	0 0	0,00 0,00	-23.538 -23.538	-23.538 -23.538	
	= Summe investive Auszahlungen	0	0	0	0,00	-23.538	-23.538	
	= Saldo aus Investitionstätigkeit (Einzahlungen ./ Auszahlungen)	0	0	0	0,00	-23.538	-23.538	
5330106007 Niederdieten Zaun Quellen Görzbach								
2.	- Auszahlungen für Grundstücke, Gebäude und Bauten pp. <i>05600000 Grundstückseinrichtungen</i>	0 0	0 0	0 0	0,00 0,00	-1.800 -1.800	-1.800 -1.800	
	= Summe investive Auszahlungen	0	0	0	0,00	-1.800	-1.800	
	= Saldo aus Investitionstätigkeit (Einzahlungen ./ Auszahlungen)	0	0	0	0,00	-1.800	-1.800	
5330107002 Kleingladenbach Leitung Hochbehälter								
3.	- Auszahlungen für Baumaßnahmen <i>09520000 Anlagen im Bau - Tiefbau</i>	0 0	0 0	0 0	0,00 0,00	-75.277 -75.277	-75.277 -75.277	
	= Summe investive Auszahlungen	0	0	0	0,00	-75.277	-75.277	
	= Saldo aus Investitionstätigkeit (Einzahlungen ./ Auszahlungen)	0	0	0	0,00	-75.277	-75.277	
5330107003 Kleingladenbach Kirchgarten								
3.	- Auszahlungen für Baumaßnahmen <i>09520000 Anlagen im Bau - Tiefbau</i>	0 0	0 0	0 0	0,00 0,00	-8.472 -8.472	-8.472 -8.472	
	= Summe investive Auszahlungen	0	0	0	0,00	-8.472	-8.472	
	= Saldo aus Investitionstätigkeit (Einzahlungen ./ Auszahlungen)	0	0	0	0,00	-8.472	-8.472	
5330107004 Kleingladenbach Optimierung Anschluss Ferienhausgebiet								
3.	- Auszahlungen für Baumaßnahmen <i>09520000 Anlagen im Bau - Tiefbau</i>	-50.000 -50.000	0 0	0 0	0,00 0,00	-50.000 -50.000	0 0	
	= Summe investive Auszahlungen	-50.000	0	0	0,00	-50.000	0	
	= Saldo aus Investitionstätigkeit (Einzahlungen ./ Auszahlungen)	-50.000	0	0	0,00	-50.000	0	
5330109000 Sonstige								
1.	+ Einzahlungen aus Investitionstätigkeit und -zuschüssen sowie aus Investitionsbeiträgen <i>36600000 Sonderposten aus Beiträgen</i>	0 0	0 0	0 0	0,00 0,00	770 770	770 770	
	= Summe investive Einzahlungen	0	0	0	0,00	770	770	

Produktbereich	11	Ver- und Entsorgung
Produktebene/gruppe	11533	Wasserversorgung
Produkt	1153301	Wasserversorgung
Produkt	53301	Wasserversorgung

Nr.	Bezeichnung	Haushaltsansatz			Ergebnis des Jahresabschlusses 2020	Investitions- und Investitionsförderungsmaßnahmen		Erläuterungen
		2022	Verpflichtungs-ermächtigungen	2021		Gesamt-auszahlungs-bedarf	davon bisher bereitgestellt	
		- Euro -	- Euro -	- Euro -		- Euro -	- Euro -	
1	2	3	4	5	6	7	8	9
	= Saldo aus Investitionstätigkeit (Einzahlungen ./. Auszahlungen)	0	0	0	0,00	770	770	
5330109001 Fernüberwachung								
2.	- Auszahlungen für Grundstücke, Gebäude und Bauten pp. <i>06580000 Nutzwasseranlagen</i>	0	0	0	0,00	-5.525	-5.525	
	= Summe investive Auszahlungen	0	0	0	0,00	-5.525	-5.525	
	= Saldo aus Investitionstätigkeit (Einzahlungen ./. Auszahlungen)	0	0	0	0,00	-5.525	-5.525	

Produktbereich	11	Ver- und Entsorgung
Produktebene/gruppe	11538	Abwasserbeseitigung
Produkt	1153801	Abwasserbeseitigung
Produkt	53801	Abwasserbeseitigung

Nr.	Bezeichnung	Haushaltsansatz			Ergebnis des Jahresabschlusses 2020	Investitions- und Investitionsförderungsmaßnahmen		Erläuterungen	
		2022	Verpflichtungsermächtigungen	2021		Gesamtauszahlungsbedarf	davon bisher bereitgestellt		
		- Euro -	- Euro -	- Euro -		- Euro -	- Euro -		
1	2	3	4	5	6	7	8	9	
5380101006 Breidenbach Hausanschlüsse Buderusstraße									
1.	+	Einzahlungen aus Investitionstätigkeit und -zuschüssen sowie aus Investitionsbeiträgen <i>36600000 Sonderposten aus Beiträgen</i>	0 <i>0</i>	0 <i>0</i>	0 <i>0</i>	0,00 <i>0,00</i>	614 <i>614</i>	614 <i>614</i>	
	=	Summe investive Einzahlungen	0	0	0	0,00	614	614	
	=	Saldo aus Investitionstätigkeit (Einzahlungen ./. Auszahlungen)	0	0	0	0,00	614	614	
5380101021 Breidenbach Hintere Ortsstraße									
3.	-	Auszahlungen für Baumaßnahmen <i>09520000 Anlagen im Bau - Tiefbau</i>	0 <i>0</i>	0 <i>0</i>	0 <i>0</i>	0,00 <i>0,00</i>	-54.849 <i>-54.849</i>	-54.849 <i>-54.849</i>	
	=	Summe investive Auszahlungen	0	0	0	0,00	-54.849	-54.849	
	=	Saldo aus Investitionstätigkeit (Einzahlungen ./. Auszahlungen)	0	0	0	0,00	-54.849	-54.849	
5380101022 Breidenbach Kindergartenweg									
3.	-	Auszahlungen für Baumaßnahmen <i>09520000 Anlagen im Bau - Tiefbau</i>	0 <i>0</i>	0 <i>0</i>	0 <i>0</i>	0,00 <i>0,00</i>	-1.261 <i>-1.261</i>	-1.261 <i>-1.261</i>	
	=	Summe investive Auszahlungen	0	0	0	0,00	-1.261	-1.261	
	=	Saldo aus Investitionstätigkeit (Einzahlungen ./. Auszahlungen)	0	0	0	0,00	-1.261	-1.261	
5380101024 Breidenbach Ulmenstraße									
1.	+	Einzahlungen aus Investitionstätigkeit und -zuschüssen sowie aus Investitionsbeiträgen <i>36600000 Sonderposten aus Beiträgen</i>	0 <i>0</i>	0 <i>0</i>	0 <i>0</i>	2.772,00 <i>2.772,00</i>	28.759 <i>28.759</i>	28.759 <i>28.759</i>	
	=	Summe investive Einzahlungen	0	0	0	2.772,00	28.759	28.759	
3.	-	Auszahlungen für Baumaßnahmen <i>09520000 Anlagen im Bau - Tiefbau</i>	0 <i>0</i>	0 <i>0</i>	0 <i>0</i>	0,00 <i>0,00</i>	-208.833 <i>-208.833</i>	-193.833 <i>-193.833</i>	
	=	Summe investive Auszahlungen	0	0	0	0,00	-208.833	-193.833	
	=	Saldo aus Investitionstätigkeit (Einzahlungen ./. Auszahlungen)	0	0	0	2.772,00	-180.073	-165.073	
5380102001 Wolzhausen Im Bombachsfeld									
3.	-	Auszahlungen für Baumaßnahmen <i>09520000 Anlagen im Bau - Tiefbau</i>	-30.000 <i>-30.000</i>	0 <i>0</i>	0 <i>0</i>	0,00 <i>0,00</i>	-30.000 <i>-30.000</i>	0 <i>0</i>	
	=	Summe investive Auszahlungen	-30.000	0	0	0,00	-30.000	0	
	=	Saldo aus Investitionstätigkeit (Einzahlungen ./. Auszahlungen)	-30.000	0	0	0,00	-30.000	0	
5380102002 Wolzhausen Zum Bolzenbach Überlaufverrohrung									
3.	-	Auszahlungen für Baumaßnahmen <i>09520000 Anlagen im Bau - Tiefbau</i>	0 <i>0</i>	0 <i>0</i>	0 <i>0</i>	0,00 <i>0,00</i>	-19.145 <i>-19.145</i>	-19.145 <i>-19.145</i>	
	=	Summe investive Auszahlungen	0	0	0	0,00	-19.145	-19.145	
	=	Saldo aus Investitionstätigkeit (Einzahlungen ./. Auszahlungen)	0	0	0	0,00	-19.145	-19.145	

Produktbereich	11	Ver- und Entsorgung
Produktebene/gruppe	11538	Abwasserbeseitigung
Produkt	1153801	Abwasserbeseitigung
Produkt	53801	Abwasserbeseitigung

Nr.	Bezeichnung	Haushaltsansatz			Ergebnis des Jahresabschlusses 2020	Investitions- und Investitionsförderungsmaßnahmen		Erläuterungen
		2022	Verpflichtungsermächtigungen	2021		Gesamtauszahlungsbedarf	davon bisher bereitgestellt	
		- Euro -	- Euro -	- Euro -		- Euro -	- Euro -	
1	2	3	4	5	6	7	8	9
5380102003 Wolzhausen Am Eichelsberg								
3.	- Auszahlungen für Baumaßnahmen <i>09520000 Anlagen im Bau - Tiefbau</i>	-15.000	0	0	0,00	-15.000	0	
		-15.000	0	0	0,00	-15.000	0	
	= Summe investive Auszahlungen	-15.000	0	0	0,00	-15.000	0	
	= Saldo aus Investitionstätigkeit (Einzahlungen ./ Auszahlungen)	-15.000	0	0	0,00	-15.000	0	
5380103000 Oberdieten Gewerbegebiet								
3.	- Auszahlungen für Baumaßnahmen <i>09520000 Anlagen im Bau - Tiefbau</i>	0	0	-170.000	-46.270,20	-216.270	-216.270	
		0	0	-170.000	-46.270,20	-216.270	-216.270	
	= Summe investive Auszahlungen	0	0	-170.000	-46.270,20	-216.270	-216.270	
	= Saldo aus Investitionstätigkeit (Einzahlungen ./ Auszahlungen)	0	0	-170.000	-46.270,20	-216.270	-216.270	
5380103001 Oberdieten Auf dem Espen								
1.	+ Einzahlungen aus Investitionstätigkeit und -zuschüssen sowie aus Investitionsbeiträgen <i>36600000 Sonderposten aus Beiträgen</i>	0	0	0	11.115,00	17.266	17.266	
		0	0	0	11.115,00	17.266	17.266	
	= Summe investive Einzahlungen	0	0	0	11.115,00	17.266	17.266	
3.	- Auszahlungen für Baumaßnahmen <i>09520000 Anlagen im Bau - Tiefbau</i>	0	0	0	0,00	-53.609	-53.609	
		0	0	0	0,00	-53.609	-53.609	
	= Summe investive Auszahlungen	0	0	0	0,00	-53.609	-53.609	
	= Saldo aus Investitionstätigkeit (Einzahlungen ./ Auszahlungen)	0	0	0	11.115,00	-36.343	-36.343	
5380103002 Oberdieten Obere Feldstraße								
3.	- Auszahlungen für Baumaßnahmen <i>09520000 Anlagen im Bau - Tiefbau</i>	0	0	0	0,00	-100.000	0	
		0	0	0	0,00	-100.000	0	
	= Summe investive Auszahlungen	0	0	0	0,00	-100.000	0	
	= Saldo aus Investitionstätigkeit (Einzahlungen ./ Auszahlungen)	0	0	0	0,00	-100.000	0	
5380103004 Oberdieten Achenbacher Straße								
3.	- Auszahlungen für Baumaßnahmen <i>09520000 Anlagen im Bau - Tiefbau</i>	0	0	0	-23.881,11	-340.881	-340.881	
		0	0	0	-23.881,11	-340.881	-340.881	
	= Summe investive Auszahlungen	0	0	0	-23.881,11	-340.881	-340.881	
	= Saldo aus Investitionstätigkeit (Einzahlungen ./ Auszahlungen)	0	0	0	-23.881,11	-340.881	-340.881	
5380104001 Achenbach Am Felsen								
3.	- Auszahlungen für Baumaßnahmen <i>09520000 Anlagen im Bau - Tiefbau</i>	0	0	0	-40.000,00	-65.000	-40.000	
		0	0	0	-40.000,00	-65.000	-40.000	
	= Summe investive Auszahlungen	0	0	0	-40.000,00	-65.000	-40.000	
	= Saldo aus Investitionstätigkeit (Einzahlungen ./ Auszahlungen)	0	0	0	-40.000,00	-65.000	-40.000	
5380105001 Wiesenbach Boxbachstraße								
3.	- Auszahlungen für Baumaßnahmen	0	0	-30.000	-501.000,00	-537.000	-537.000	

Produktbereich	11	Ver- und Entsorgung
Produktebene/gruppe	11538	Abwasserbeseitigung
Produkt	1153801	Abwasserbeseitigung
Produkt	53801	Abwasserbeseitigung

Nr.	Bezeichnung	Haushaltsansatz			Ergebnis des Jahresabschlusses 2020	Investitions- und Investitionsförderungsmaßnahmen		Erläuterungen
		2022	Verpflichtungsermächtigungen	2021		Gesamtauszahlungsbedarf	davon bisher bereitgestellt	
		- Euro -	- Euro -	- Euro -		- Euro -	- Euro -	
1	2	3	4	5	6	7	8	9
	09520000 Anlagen im Bau - Tiefbau	0	0	-30.000	-501.000,00	-537.000	-537.000	
	= Summe investive Auszahlungen	0	0	-30.000	-501.000,00	-537.000	-537.000	
	= Saldo aus Investitionstätigkeit (Einzahlungen ./. Auszahlungen)	0	0	-30.000	-501.000,00	-537.000	-537.000	
5380106002 Niederdieten Auf dem Scheidweg								
1.	+ Einzahlungen aus Investitionstätigkeit und -zuschüssen sowie aus Investitionsbeiträgen	0	0	0	0,00	23.050	23.050	
	36600000 Sonderposten aus Beiträgen	0	0	0	0,00	23.050	23.050	
	= Summe investive Einzahlungen	0	0	0	0,00	23.050	23.050	
	= Saldo aus Investitionstätigkeit (Einzahlungen ./. Auszahlungen)	0	0	0	0,00	23.050	23.050	
5380106004 Niederdieten Neuer Weg								
3.	- Auszahlungen für Baumaßnahmen	0	0	0	0,00	-10.716	-10.716	
	09520000 Anlagen im Bau - Tiefbau	0	0	0	0,00	-10.716	-10.716	
	= Summe investive Auszahlungen	0	0	0	0,00	-10.716	-10.716	
	= Saldo aus Investitionstätigkeit (Einzahlungen ./. Auszahlungen)	0	0	0	0,00	-10.716	-10.716	
5380107002 Kleingladenbach Kirchgarten								
3.	- Auszahlungen für Baumaßnahmen	0	0	0	0,00	-599	-599	
	09520000 Anlagen im Bau - Tiefbau	0	0	0	0,00	-599	-599	
	= Summe investive Auszahlungen	0	0	0	0,00	-599	-599	
	= Saldo aus Investitionstätigkeit (Einzahlungen ./. Auszahlungen)	0	0	0	0,00	-599	-599	

Produktbereich	12	Verkehrsflächen und -anlagen, ÖPNV
Produktebene/gruppe	12541	Gemeindestraßen
Produkt	1254101	Gemeindestraßen
Produkt	54101	Gemeindestraßen

Nr.	Bezeichnung	Haushaltsansatz			Ergebnis des Jahresabschlusses 2020	Investitions- und Investitionsförderungsmaßnahmen		Erläuterungen
		2022	Verpflichtungs-ermächtigungen	2021		Gesamt-auszahlungs-bedarf	davon bisher bereitgestellt	
		- Euro -	- Euro -	- Euro -		- Euro -	- Euro -	
1	2	3	4	5	6	7	8	9

Ohne Projektzuordnung

1.	+	Einzahlungen aus Investitionstätigkeit und -zuschüssen sowie aus Investitionsbeiträgen <i>36210000 Sonderposten aus pauschalen Investitionszuweisungen vom Land</i> <i>36410980 Sonderposten aus bedingt rückzahlbaren Zuweisungen für Investitionen vom Land - KIP</i>	32.000	0	24.000	33.847,26	351.847	247.847	
			32.000	0	24.000	29.000,00	347.000	243.000	
			0	0	0	4.847,26	4.847	4.847	
	=	Summe investive Einzahlungen	32.000	0	24.000	33.847,26	351.847	247.847	
	=	Saldo aus Investitionstätigkeit (Einzahlungen ./. Auszahlungen)	32.000	0	24.000	33.847,26	351.847	247.847	
1.	+	Einzahlungen aus der Aufnahme von Krediten und der Begebung von Anleihen <i>42073980 Verbindlichkeiten aus Kreditaufnahmen für Investitionen bei Kreditinstituten - Kommunalinvestitionsprogramm KIP</i>	0	0	0	0,00	181.772	181.772	
			0	0	0	0,00	181.772	181.772	
2.	+	Auszahlungen aus der Tilgung von Krediten und Anleihen <i>42073980 Verbindlichkeiten aus Kreditaufnahmen für Investitionen bei Kreditinstituten - Kommunalinvestitionsprogramm KIP</i>	-6.060	0	-6.060	-6.059,07	-36.359	-12.119	
			-6.060	0	-6.060	-6.059,07	-36.359	-12.119	
	=	Finanzmittelfluß aus der Finanzierungstätigkeit	-6.060	0	-6.060	-6.059,07	145.412	169.652	

5410101000 Breidenbach Gewerbegebiet West

1.	+	Einzahlungen aus Investitionstätigkeit und -zuschüssen sowie aus Investitionsbeiträgen <i>36600000 Sonderposten aus Beiträgen</i>	0	0	0	0,00	15.310	15.310	
			0	0	0	0,00	15.310	15.310	
	=	Summe investive Einzahlungen	0	0	0	0,00	15.310	15.310	
	=	Saldo aus Investitionstätigkeit (Einzahlungen ./. Auszahlungen)	0	0	0	0,00	15.310	15.310	

5410101003 Breidenbach Berliner Straße

1.	+	Einzahlungen aus Investitionstätigkeit und -zuschüssen sowie aus Investitionsbeiträgen <i>36600000 Sonderposten aus Beiträgen</i>	0	0	0	0,00	77.000	0	
			0	0	0	0,00	77.000	0	
	=	Summe investive Einzahlungen	0	0	0	0,00	77.000	0	
3.	-	Auszahlungen für Baumaßnahmen <i>09520000 Anlagen im Bau - Tiefbau</i>	0	0	0	0,00	-190.000	0	
			0	0	0	0,00	-190.000	0	
	=	Summe investive Auszahlungen	0	0	0	0,00	-190.000	0	
	=	Saldo aus Investitionstätigkeit (Einzahlungen ./. Auszahlungen)	0	0	0	0,00	-113.000	0	

5410101004 Breidenbach Maurerstraße

1.	+	Einzahlungen aus Investitionstätigkeit und -zuschüssen sowie aus Investitionsbeiträgen <i>36600000 Sonderposten aus Beiträgen</i>	0	0	0	0,00	40.359	40.359	
			0	0	0	0,00	40.359	40.359	
2.	+	Einzahlungen aus dem Abgang von Vermögensgegenständen des Sachanlagevermögens und des immateriellen Vermögens	0	0	0	0,00	42.459	42.459	

Produktbereich	12	Verkehrsflächen und -anlagen, ÖPNV
Produktebene/gruppe	12541	Gemeindestraßen
Produkt	1254101	Gemeindestraßen
Produkt	54101	Gemeindestraßen

Nr.	Bezeichnung	Haushaltsansatz			Ergebnis des Jahresabschlusses 2020	Investitions- und Investitionsförderungsmaßnahmen		Erläuterungen
		2022	Verpflichtungs-ermächtigungen	2021		Gesamt-auszahlungs-bedarf	davon bisher bereitgestellt	
		- Euro -	- Euro -	- Euro -		- Euro -	- Euro -	
1	2	3	4	5	6	7	8	9
	05000000 Unbebaute Grundstücke	0	0	0	0,00	42.459	42.459	
	= Summe investive Einzahlungen	0	0	0	0,00	82.818	82.818	
2.	- Auszahlungen für Grundstücke, Gebäude und Bauten pp.	0	0	0	0,00	-1.680	-1.680	
	05000000 Unbebaute Grundstücke	0	0	0	0,00	-1.680	-1.680	
3.	- Auszahlungen für Baumaßnahmen	0	0	0	0,00	-84.625	-84.625	
	09520000 Anlagen im Bau - Tiefbau	0	0	0	0,00	-84.625	-84.625	
	= Summe investive Auszahlungen	0	0	0	0,00	-86.305	-86.305	
	= Saldo aus Investitionstätigkeit (Einzahlungen ./. Auszahlungen)	0	0	0	0,00	-3.486	-3.486	

5410101007 Breidenbach Bahnhofstraße/Bahntrasse

2.	+ Einzahlungen aus dem Abgang von Vermögensgegenständen des Sachanlagevermögens und des immateriellen Vermögens	0	0	0	0,00	300	300	
	05000000 Unbebaute Grundstücke	0	0	0	0,00	300	300	
	= Summe investive Einzahlungen	0	0	0	0,00	300	300	
	= Saldo aus Investitionstätigkeit (Einzahlungen ./. Auszahlungen)	0	0	0	0,00	300	300	

5410101012 Breidenbach Ulmenstraße

1.	+ Einzahlungen aus Investitionstätigkeit und -zuschüssen sowie aus Investitionsbeiträgen	0	0	0	17.150,77	154.480	91.480	
	36600000 Sonderposten aus Beiträgen	0	0	0	17.150,77	154.480	91.480	
	= Summe investive Einzahlungen	0	0	0	17.150,77	154.480	91.480	
3.	- Auszahlungen für Baumaßnahmen	0	0	0	0,00	-199.593	-129.593	
	09520000 Anlagen im Bau - Tiefbau	0	0	0	0,00	-199.593	-129.593	
	= Summe investive Auszahlungen	0	0	0	0,00	-199.593	-129.593	
	= Saldo aus Investitionstätigkeit (Einzahlungen ./. Auszahlungen)	0	0	0	17.150,77	-45.112	-38.112	

5410101013 Breidenbach Malerstraße

1.	+ Einzahlungen aus Investitionstätigkeit und -zuschüssen sowie aus Investitionsbeiträgen	0	0	0	0,00	3.823	3.823	
	36600000 Sonderposten aus Beiträgen	0	0	0	0,00	3.823	3.823	
	= Summe investive Einzahlungen	0	0	0	0,00	3.823	3.823	
	= Saldo aus Investitionstätigkeit (Einzahlungen ./. Auszahlungen)	0	0	0	0,00	3.823	3.823	

5410101016 Breidenbach Buderusstraße Stichweg

1.	+ Einzahlungen aus Investitionstätigkeit und -zuschüssen sowie aus Investitionsbeiträgen	0	0	0	0,00	9.534	9.534	
	36600000 Sonderposten aus Beiträgen	0	0	0	0,00	9.534	9.534	
	= Summe investive Einzahlungen	0	0	0	0,00	9.534	9.534	
	= Saldo aus Investitionstätigkeit (Einzahlungen ./. Auszahlungen)	0	0	0	0,00	9.534	9.534	

5410101018 Breidenbach Steinackerstraße

1.	+ Einzahlungen aus Investitionstätigkeit und -zuschüssen sowie aus Investitionsbeiträgen	0	0	0	1.200,00	140.609	140.609	
----	--	---	---	---	----------	---------	---------	--

Produktbereich	12	Verkehrsflächen und -anlagen, ÖPNV
Produktebene/gruppe	12541	Gemeindestraßen
Produkt	1254101	Gemeindestraßen
Produkt	54101	Gemeindestraßen

Nr.	Bezeichnung	Haushaltsansatz			Ergebnis des Jahresabschlusses 2020	Investitions- und Investitionsförderungsmaßnahmen		Erläuterungen
		2022	Verpflichtungs-ermächtigungen	2021		Gesamt-auszahlungs-bedarf	davon bisher bereitgestellt	
		- Euro -	- Euro -	- Euro -		- Euro -	- Euro -	
1	2	3	4	5	6	7	8	9
	36600000 Sonderposten aus Beiträgen	0	0	0	1.200,00	140.609	140.609	
	= Summe investive Einzahlungen	0	0	0	1.200,00	140.609	140.609	
2.	- Auszahlungen für Grundstücke, Gebäude und Bauten pp.	0	0	0	0,00	-22.911	-22.911	
	05000000 Unbebaute Grundstücke	0	0	0	0,00	-22.911	-22.911	
3.	- Auszahlungen für Baumaßnahmen	0	0	0	0,00	-149.693	-149.693	
	09520000 Anlagen im Bau - Tiefbau	0	0	0	0,00	-149.693	-149.693	
	= Summe investive Auszahlungen	0	0	0	0,00	-172.604	-172.604	
	= Saldo aus Investitionstätigkeit (Einzahlungen ./. Auszahlungen)	0	0	0	1.200,00	-31.995	-31.995	

541010109 Breidenbach Hintere Ortsstraße									
1.	+	Einzahlungen aus Investitionstätigkeit und -zuschüssen sowie aus Investitionsbeiträgen	0	0	0	11.004,41	11.004	11.004	
		36600000 Sonderposten aus Beiträgen	0	0	0	11.004,41	11.004	11.004	
		= Summe investive Einzahlungen	0	0	0	11.004,41	11.004	11.004	
2.	-	Auszahlungen für Grundstücke, Gebäude und Bauten pp.	0	0	0	-3.966,90	-4.221	-4.221	
		05000000 Unbebaute Grundstücke	0	0	0	-3.966,90	-4.221	-4.221	
3.	-	Auszahlungen für Baumaßnahmen	0	0	0	0,00	-101.599	-101.599	
		09520000 Anlagen im Bau - Tiefbau	0	0	0	0,00	-101.599	-101.599	
		= Summe investive Auszahlungen	0	0	0	-3.966,90	-105.821	-105.821	
		= Saldo aus Investitionstätigkeit (Einzahlungen ./. Auszahlungen)	0	0	0	7.037,51	-94.816	-94.816	

5410101020 Breidenbach Kindergartenweg									
1.	+	Einzahlungen aus Investitionstätigkeit und -zuschüssen sowie aus Investitionsbeiträgen	0	0	0	0,00	48.764	48.764	
		36600000 Sonderposten aus Beiträgen	0	0	0	0,00	48.764	48.764	
		= Summe investive Einzahlungen	0	0	0	0,00	48.764	48.764	
3.	-	Auszahlungen für Baumaßnahmen	0	0	0	0,00	-8.782	-8.782	
		09520000 Anlagen im Bau - Tiefbau	0	0	0	0,00	-8.782	-8.782	
		= Summe investive Auszahlungen	0	0	0	0,00	-8.782	-8.782	
		= Saldo aus Investitionstätigkeit (Einzahlungen ./. Auszahlungen)	0	0	0	0,00	39.981	39.981	

5410101022 Breidenbach Neue Mitte									
1.	+	Einzahlungen aus Investitionstätigkeit und -zuschüssen sowie aus Investitionsbeiträgen	0	0	0	0,00	423.457	423.457	
		36430000 Sonderposten aus bedingt rückzahlbaren Zuweisungen für Investitionen von Zweckverbänden und dergl.	0	0	0	0,00	423.457	423.457	
		= Summe investive Einzahlungen	0	0	0	0,00	423.457	423.457	
3.	-	Auszahlungen für Baumaßnahmen	0	0	0	-28.458,89	-774.463	-774.463	
		09520000 Anlagen im Bau - Tiefbau	0	0	0	-28.458,89	-774.463	-774.463	
		Über den Ansatz 2017 kann erst nach gesondertem Beschluss durch die Gemeindevertretung verfügt werden.							
		= Summe investive Auszahlungen	0	0	0	-28.458,89	-774.463	-774.463	

Produktbereich	12	Verkehrsflächen und -anlagen, ÖPNV
Produktebene/gruppe	12541	Gemeindestraßen
Produkt	1254101	Gemeindestraßen
Produkt	54101	Gemeindestraßen

Nr.	Bezeichnung	Haushaltsansatz			Ergebnis des Jahresabschlusses 2020	Investitions- und Investitionsförderungsmaßnahmen		Erläuterungen
		2022	Verpflichtungs-ermächtigungen	2021		Gesamt-auszahlungs-bedarf	davon bisher bereitgestellt	
		- Euro -	- Euro -	- Euro -		- Euro -	- Euro -	
1	2	3	4	5	6	7	8	9
	= Saldo aus Investitionstätigkeit (Einzahlungen <i>.i.</i> Auszahlungen)	0	0	0	-28.458,89	-351.006	-351.006	
5410101023 Breidenbach Tannenstraße								
1.	+ Einzahlungen aus Investitionstätigkeit und -zuschüssen sowie aus Investitionsbeiträgen <i>36600000 Sonderposten aus Beiträgen</i>	0 0	0 0	0 0	0,00 0,00	165.463 165.463	165.463 165.463	
	= Summe investive Einzahlungen	0	0	0	0,00	165.463	165.463	
2.	- Auszahlungen für Grundstücke, Gebäude und Bauten pp. <i>05000000 Unbebaute Grundstücke</i>	0 0	0 0	0 0	0,00 0,00	-20.999 -20.999	-20.999 -20.999	
3.	- Auszahlungen für Baumaßnahmen <i>09520000 Anlagen im Bau - Tiefbau</i>	0 0	0 0	0 0	0,00 0,00	-192.688 -192.688	-192.688 -192.688	
	= Summe investive Auszahlungen	0	0	0	0,00	-213.687	-213.687	
	= Saldo aus Investitionstätigkeit (Einzahlungen <i>.i.</i> Auszahlungen)	0	0	0	0,00	-48.224	-48.224	
5410102000 Wolzhausen Brücke Zum Bolzenbach								
3.	- Auszahlungen für Baumaßnahmen <i>09520000 Anlagen im Bau - Tiefbau</i>	0 0	0 0	0 0	0,00 0,00	-334.681 -334.681	-334.681 -334.681	
	= Summe investive Auszahlungen	0	0	0	0,00	-334.681	-334.681	
	= Saldo aus Investitionstätigkeit (Einzahlungen <i>.i.</i> Auszahlungen)	0	0	0	0,00	-334.681	-334.681	
5410102001 Wolzhausen Mittelfeldstraße								
1.	+ Einzahlungen aus Investitionstätigkeit und -zuschüssen sowie aus Investitionsbeiträgen <i>36600000 Sonderposten aus Beiträgen</i>	0 0	0 0	0 0	0,00 0,00	112.297 112.297	112.297 112.297	
	= Summe investive Einzahlungen	0	0	0	0,00	112.297	112.297	
2.	- Auszahlungen für Grundstücke, Gebäude und Bauten pp. <i>05000000 Unbebaute Grundstücke</i>	0 0	0 0	0 0	0,00 0,00	-390 -390	-390 -390	
3.	- Auszahlungen für Baumaßnahmen <i>09520000 Anlagen im Bau - Tiefbau</i>	0 0	0 0	0 0	0,00 0,00	-122.874 -122.874	-122.874 -122.874	
	= Summe investive Auszahlungen	0	0	0	0,00	-123.265	-123.265	
	= Saldo aus Investitionstätigkeit (Einzahlungen <i>.i.</i> Auszahlungen)	0	0	0	0,00	-10.967	-10.967	
5410102002 Wolzhausen Im Bornbachsfeld								
1.	+ Einzahlungen aus Investitionstätigkeit und -zuschüssen sowie aus Investitionsbeiträgen <i>36600000 Sonderposten aus Beiträgen</i>	27.000 27.000	0 0	108.000 108.000	0,00 0,00	135.000 135.000	108.000 108.000	
	= Summe investive Einzahlungen	27.000	0	108.000	0,00	135.000	108.000	
3.	- Auszahlungen für Baumaßnahmen <i>09520000 Anlagen im Bau - Tiefbau</i>	-35.000 -35.000	0 0	-135.000 -135.000	0,00 0,00	-170.000 -170.000	-135.000 -135.000	
	= Summe investive Auszahlungen	-35.000	0	-135.000	0,00	-170.000	-135.000	
	= Saldo aus Investitionstätigkeit (Einzahlungen <i>.i.</i> Auszahlungen)	-8.000	0	-27.000	0,00	-35.000	-27.000	

Produktbereich	12	Verkehrsflächen und -anlagen, ÖPNV
Produktebene/gruppe	12541	Gemeindestraßen
Produkt	1254101	Gemeindestraßen
Produkt	54101	Gemeindestraßen

Nr.	Bezeichnung	Haushaltsansatz			Ergebnis des Jahresabschlusses 2020	Investitions- und Investitionsförderungsmaßnahmen		Erläuterungen
		2022	Verpflichtungs-ermächtigungen	2021		Gesamt-auszahlungs-bedarf	davon bisher bereitgestellt	
		- Euro -	- Euro -	- Euro -		- Euro -	- Euro -	
1	2	3	4	5	6	7	8	9

5410102003 Wolzhausen Leerrohrverlegung DSL-Leitung

3.	-	Auszahlungen für Baumaßnahmen <i>09520000 Anlagen im Bau - Tiefbau</i>	0	0	0	0,00	-8.334	-8.334	
			0	0	0	0,00	-8.334	-8.334	
	=	Summe investive Auszahlungen	0	0	0	0,00	-8.334	-8.334	
	=	Saldo aus Investitionstätigkeit (Einzahlungen ./. Auszahlungen)	0	0	0	0,00	-8.334	-8.334	

5410102004 Wolzhausen Frankenwiese

1.	+	Einzahlungen aus Investitionstätigkeit und -zuschüssen sowie aus Investitionsbeiträgen <i>36600000 Sonderposten aus Beiträgen</i>	45.000	0	0	0,00	45.000	0	
			45.000	0	0	0,00	45.000	0	
	=	Summe investive Einzahlungen	45.000	0	0	0,00	45.000	0	
3.	-	Auszahlungen für Baumaßnahmen <i>09520000 Anlagen im Bau - Tiefbau</i>	-50.000	0	0	0,00	-50.000	0	
			-50.000	0	0	0,00	-50.000	0	
	=	Summe investive Auszahlungen	-50.000	0	0	0,00	-50.000	0	
	=	Saldo aus Investitionstätigkeit (Einzahlungen ./. Auszahlungen)	-5.000	0	0	0,00	-5.000	0	

5410102005 Wolzhausen Am Eichelsberg

1.	+	Einzahlungen aus Investitionstätigkeit und -zuschüssen sowie aus Investitionsbeiträgen <i>36600000 Sonderposten aus Beiträgen</i>	108.000	0	0	0,00	108.000	0	
			108.000	0	0	0,00	108.000	0	
	=	Summe investive Einzahlungen	108.000	0	0	0,00	108.000	0	
3.	-	Auszahlungen für Baumaßnahmen <i>09520000 Anlagen im Bau - Tiefbau</i>	-120.000	0	0	0,00	-120.000	0	
			-120.000	0	0	0,00	-120.000	0	
	=	Summe investive Auszahlungen	-120.000	0	0	0,00	-120.000	0	
	=	Saldo aus Investitionstätigkeit (Einzahlungen ./. Auszahlungen)	-12.000	0	0	0,00	-12.000	0	

5410103000 Oberdieten Auf dem Espen

1.	+	Einzahlungen aus Investitionstätigkeit und -zuschüssen sowie aus Investitionsbeiträgen <i>36600000 Sonderposten aus Beiträgen</i>	0	0	0	74.219,65	74.219	74.219	
			0	0	0	74.219,65	74.219	74.219	
	=	Summe investive Einzahlungen	0	0	0	74.219,65	74.219	74.219	
3.	-	Auszahlungen für Baumaßnahmen <i>09520000 Anlagen im Bau - Tiefbau</i>	0	0	0	0,00	-74.296	-74.296	
			0	0	0	0,00	-74.296	-74.296	
	=	Summe investive Auszahlungen	0	0	0	0,00	-74.296	-74.296	
	=	Saldo aus Investitionstätigkeit (Einzahlungen ./. Auszahlungen)	0	0	0	74.219,65	-76	-76	

5410103001 Oberdieten Obere Feldstraße

1.	+	Einzahlungen aus Investitionstätigkeit und -zuschüssen sowie aus Investitionsbeiträgen <i>36600000 Sonderposten aus Beiträgen</i>	54.000	0	0	0,00	531.000	0	
			54.000	0	0	0,00	531.000	0	
	=	Summe investive Einzahlungen	54.000	0	0	0,00	531.000	0	
3.	-	Auszahlungen für Baumaßnahmen	0	0	0	0,00	-570.000	0	

Produktbereich	12	Verkehrsflächen und -anlagen, ÖPNV
Produktebene/gruppe	12541	Gemeindestraßen
Produkt	1254101	Gemeindestraßen
Produkt	54101	Gemeindestraßen

Nr.	Bezeichnung	Haushaltsansatz			Ergebnis des Jahresabschlusses 2020	Investitions- und Investitionsförderungsmaßnahmen		Erläuterungen
		2022	Verpflichtungs-ermächtigungen	2021		Gesamt-auszahlungs-bedarf	davon bisher bereitgestellt	
		- Euro -	- Euro -	- Euro -		- Euro -	- Euro -	
1	2	3	4	5	6	7	8	9
	09520000 Anlagen im Bau - Tiefbau	0	0	0	0,00	-570.000	0	
	= Summe investive Auszahlungen	0	0	0	0,00	-570.000	0	
	= Saldo aus Investitionstätigkeit (Einzahlungen ./. Auszahlungen)	54.000	0	0	0,00	-39.000	0	
5410103007 Oberdieten Achenbacher Straße								
1.	+ Einzahlungen aus Investitionstätigkeit und -zuschüssen sowie aus Investitionsbeiträgen	0	0	0	28.600,00	123.400	123.400	
	36410000 Sonderposten aus bedingt rückzahlbaren Zuweisungen für Investitionen von Land	0	0	0	28.600,00	123.400	123.400	
	= Summe investive Einzahlungen	0	0	0	28.600,00	123.400	123.400	
3.	- Auszahlungen für Baumaßnahmen	0	0	0	-56.315,28	-612.286	-612.286	
	09520000 Anlagen im Bau - Tiefbau	0	0	0	-56.315,28	-612.286	-612.286	
	= Summe investive Auszahlungen	0	0	0	-56.315,28	-612.286	-612.286	
	= Saldo aus Investitionstätigkeit (Einzahlungen ./. Auszahlungen)	0	0	0	-27.715,28	-488.886	-488.886	
5410103008 Oberdieten Gewerbegebiet								
1.	+ Einzahlungen aus Investitionstätigkeit und -zuschüssen sowie aus Investitionsbeiträgen	0	0	0	0,00	3.373	3.373	
	36170000 Sonderposten aus Zuschüssen von privaten Unternehmen	0	0	0	0,00	3.373	3.373	
	= Summe investive Einzahlungen	0	0	0	0,00	3.373	3.373	
3.	- Auszahlungen für Baumaßnahmen	0	0	-80.000	0,00	-80.000	-80.000	
	09520000 Anlagen im Bau - Tiefbau	0	0	-80.000	0,00	-80.000	-80.000	
	= Summe investive Auszahlungen	0	0	-80.000	0,00	-80.000	-80.000	
	= Saldo aus Investitionstätigkeit (Einzahlungen ./. Auszahlungen)	0	0	-80.000	0,00	-76.626	-76.626	
5410103010 Oberdieten Am Rain								
1.	+ Einzahlungen aus Investitionstätigkeit und -zuschüssen sowie aus Investitionsbeiträgen	0	0	0	0,00	66.850	66.850	
	36600000 Sonderposten aus Beiträgen	0	0	0	0,00	66.850	66.850	
2.	+ Einzahlungen aus dem Abgang von Vermögensgegenständen des Sachanlagevermögens und des immateriellen Vermögens	0	0	0	0,00	9.692	9.692	
	05000000 Unbebaute Grundstücke	0	0	0	0,00	9.692	9.692	
	= Summe investive Einzahlungen	0	0	0	0,00	76.543	76.543	
3.	- Auszahlungen für Baumaßnahmen	0	0	0	-90.672,79	-164.824	-164.824	
	09520000 Anlagen im Bau - Tiefbau	0	0	0	-90.672,79	-164.824	-164.824	
	= Summe investive Auszahlungen	0	0	0	-90.672,79	-164.824	-164.824	
	= Saldo aus Investitionstätigkeit (Einzahlungen ./. Auszahlungen)	0	0	0	-90.672,79	-88.281	-88.281	
5410104000 Achenbach Tulpenstraße								
1.	+ Einzahlungen aus Investitionstätigkeit und -zuschüssen sowie aus Investitionsbeiträgen	0	0	0	0,00	7.111	7.111	

Produktbereich	12	Verkehrsflächen und -anlagen, ÖPNV
Produktebene/gruppe	12541	Gemeindestraßen
Produkt	1254101	Gemeindestraßen
Produkt	54101	Gemeindestraßen

Nr.	Bezeichnung	Haushaltsansatz			Ergebnis des Jahresabschlusses 2020	Investitions- und Investitionsförderungsmaßnahmen		Erläuterungen
		2022	Verpflichtungsermächtigungen	2021		Gesamtauszahlungsbedarf	davon bisher bereitgestellt	
		- Euro -	- Euro -	- Euro -		- Euro -	- Euro -	
1	2	3	4	5	6	7	8	9
	36600000 Sonderposten aus Beiträgen	0	0	0	0,00	7.111	7.111	
	= Summe investive Einzahlungen	0	0	0	0,00	7.111	7.111	
	= Saldo aus Investitionstätigkeit (Einzahlungen ./. Auszahlungen)	0	0	0	0,00	7.111	7.111	
5410104001 Achenbach Wiesenweg								
1.	+ Einzahlungen aus Investitionstätigkeit und -zuschüssen sowie aus Investitionsbeiträgen	0	0	0	0,00	43.416	43.416	
	36600000 Sonderposten aus Beiträgen	0	0	0	0,00	43.416	43.416	
	= Summe investive Einzahlungen	0	0	0	0,00	43.416	43.416	
3.	- Auszahlungen für Baumaßnahmen	0	0	0	0,00	-44.627	-44.627	
	09520000 Anlagen im Bau - Tiefbau	0	0	0	0,00	-44.627	-44.627	
	= Summe investive Auszahlungen	0	0	0	0,00	-44.627	-44.627	
	= Saldo aus Investitionstätigkeit (Einzahlungen ./. Auszahlungen)	0	0	0	0,00	-1.210	-1.210	
5410104002 Achenbach Lindenweg								
3.	- Auszahlungen für Baumaßnahmen	0	0	0	0,00	-8.685	-8.685	
	09520000 Anlagen im Bau - Tiefbau	0	0	0	0,00	-8.685	-8.685	
	= Summe investive Auszahlungen	0	0	0	0,00	-8.685	-8.685	
	= Saldo aus Investitionstätigkeit (Einzahlungen ./. Auszahlungen)	0	0	0	0,00	-8.685	-8.685	
5410104003 Achenbach Am Felsen								
3.	- Auszahlungen für Baumaßnahmen	0	0	0	0,00	-35.000	0	
	09520000 Anlagen im Bau - Tiefbau	0	0	0	0,00	-35.000	0	
	= Summe investive Auszahlungen	0	0	0	0,00	-35.000	0	
	= Saldo aus Investitionstätigkeit (Einzahlungen ./. Auszahlungen)	0	0	0	0,00	-35.000	0	
5410105000 Wiesenbach Untere Hardt Einfahrt zur K 108								
1.	+ Einzahlungen aus Investitionstätigkeit und -zuschüssen sowie aus Investitionsbeiträgen	0	0	0	0,00	4.779	4.779	
	36600000 Sonderposten aus Beiträgen	0	0	0	0,00	4.779	4.779	
	= Summe investive Einzahlungen	0	0	0	0,00	4.779	4.779	
	= Saldo aus Investitionstätigkeit (Einzahlungen ./. Auszahlungen)	0	0	0	0,00	4.779	4.779	
5410105001 Wiesenbach Obere Hardt								
1.	+ Einzahlungen aus Investitionstätigkeit und -zuschüssen sowie aus Investitionsbeiträgen	0	0	0	0,00	243.000	0	
	36600000 Sonderposten aus Beiträgen	0	0	0	0,00	243.000	0	
	= Summe investive Einzahlungen	0	0	0	0,00	243.000	0	
3.	- Auszahlungen für Baumaßnahmen	0	0	0	0,00	-270.000	0	
	09520000 Anlagen im Bau - Tiefbau	0	0	0	0,00	-270.000	0	
	= Summe investive Auszahlungen	0	0	0	0,00	-270.000	0	
	= Saldo aus Investitionstätigkeit (Einzahlungen ./. Auszahlungen)	0	0	0	0,00	-27.000	0	

Produktbereich	12	Verkehrsflächen und -anlagen, ÖPNV
Produktebene/gruppe	12541	Gemeindestraßen
Produkt	1254101	Gemeindestraßen
Produkt	54101	Gemeindestraßen

Nr.	Bezeichnung	Haushaltsansatz			Ergebnis des Jahresabschlusses 2020	Investitions- und Investitionsförderungsmaßnahmen		Erläuterungen	
		2022	Verpflichtungsermächtigungen	2021		Gesamtauszahlungsbedarf	davon bisher bereitgestellt		
		- Euro -	- Euro -	- Euro -		- Euro -	- Euro -		
1	2	3	4	5	6	7	8	9	
5410105002 Wiesenbach Kleingladenbacher Weg									
1.	+	Einzahlungen aus Investitionstätigkeit und -zuschüssen sowie aus Investitionsbeiträgen <i>36600000 Sonderposten aus Beiträgen</i>	0	0	0	600,00	7.800	7.800	
			0	0	0	600,00	7.800	7.800	
	=	Summe investive Einzahlungen	0	0	0	600,00	7.800	7.800	
	=	Saldo aus Investitionstätigkeit (Einzahlungen ./. Auszahlungen)	0	0	0	600,00	7.800	7.800	
5410105003 Wiesenbach Boxbachstraße									
3.	-	Auszahlungen für Baumaßnahmen <i>09520000 Anlagen im Bau - Tiefbau</i>	0	0	-175.000	-242.035,73	-877.593	-877.593	
			0	0	-175.000	-242.035,73	-877.593	-877.593	
	=	Summe investive Auszahlungen	0	0	-175.000	-242.035,73	-877.593	-877.593	
	=	Saldo aus Investitionstätigkeit (Einzahlungen ./. Auszahlungen)	0	0	-175.000	-242.035,73	-877.593	-877.593	
5410105004 Wiesenbach Untere Hardt 2. BA									
1.	+	Einzahlungen aus Investitionstätigkeit und -zuschüssen sowie aus Investitionsbeiträgen <i>36600000 Sonderposten aus Beiträgen</i>	0	0	0	0,00	148.034	148.034	
			0	0	0	0,00	148.034	148.034	
	=	Summe investive Einzahlungen	0	0	0	0,00	148.034	148.034	
3.	-	Auszahlungen für Baumaßnahmen <i>09520000 Anlagen im Bau - Tiefbau</i>	0	0	0	0,00	-163.274	-163.274	
			0	0	0	0,00	-163.274	-163.274	
	=	Summe investive Auszahlungen	0	0	0	0,00	-163.274	-163.274	
	=	Saldo aus Investitionstätigkeit (Einzahlungen ./. Auszahlungen)	0	0	0	0,00	-15.240	-15.240	
5410105008 Wiesenbach Leerrohre für Breitbandversorgung									
1.	+	Einzahlungen aus Investitionstätigkeit und -zuschüssen sowie aus Investitionsbeiträgen <i>36420000 Sonderposten aus bedingt rückzahlbaren Zuweisungen für Investitionen von Gemeinden (GV)</i>	0	0	0	70.000,00	70.000	70.000	
			0	0	0	70.000,00	70.000	70.000	
	=	Summe investive Einzahlungen	0	0	0	70.000,00	70.000	70.000	
3.	-	Auszahlungen für Baumaßnahmen <i>09520000 Anlagen im Bau - Tiefbau</i>	0	0	0	-65.450,00	-143.859	-143.859	
			0	0	0	-65.450,00	-143.859	-143.859	
	=	Summe investive Auszahlungen	0	0	0	-65.450,00	-143.859	-143.859	
	=	Saldo aus Investitionstätigkeit (Einzahlungen ./. Auszahlungen)	0	0	0	4.550,00	-73.859	-73.859	
5410106000 Niederdieten Dietetalstraße									
1.	+	Einzahlungen aus Investitionstätigkeit und -zuschüssen sowie aus Investitionsbeiträgen <i>36600000 Sonderposten aus Beiträgen</i>	0	0	0	0,00	5.060	5.060	
			0	0	0	0,00	5.060	5.060	
	=	Summe investive Einzahlungen	0	0	0	0,00	5.060	5.060	
	=	Saldo aus Investitionstätigkeit (Einzahlungen ./. Auszahlungen)	0	0	0	0,00	5.060	5.060	

Produktbereich	12	Verkehrsflächen und -anlagen, ÖPNV
Produktebene/gruppe	12541	Gemeindestraßen
Produkt	1254101	Gemeindestraßen
Produkt	54101	Gemeindestraßen

Nr.	Bezeichnung	Haushaltsansatz			Ergebnis des Jahresabschlusses 2020	Investitions- und Investitionsförderungsmaßnahmen		Erläuterungen	
		2022	Verpflichtungsermächtigungen	2021		Gesamtauszahlungsbedarf	davon bisher bereitgestellt		
		- Euro -	- Euro -	- Euro -		- Euro -	- Euro -		
1	2	3	4	5	6	7	8	9	
5410106001 Niederdieten Scheidweg									
1.	+	Einzahlungen aus Investitionstätigkeit und -zuschüssen sowie aus Investitionsbeiträgen <i>36600000 Sonderposten aus Beiträgen</i>	0	0	0	36.960,78	82.048	82.048	
			0	0	0	36.960,78	82.048	82.048	
	=	Summe investive Einzahlungen	0	0	0	36.960,78	82.048	82.048	
3.	-	Auszahlungen für Baumaßnahmen <i>09520000 Anlagen im Bau - Tiefbau</i>	0	0	0	0,00	-108.843	-108.843	
			0	0	0	0,00	-108.843	-108.843	
	=	Summe investive Auszahlungen	0	0	0	0,00	-108.843	-108.843	
	=	Saldo aus Investitionstätigkeit (Einzahlungen ./. Auszahlungen)	0	0	0	36.960,78	-26.795	-26.795	
5410106003 Niederdieten Auf der Gasswiese									
2.	+	Einzahlungen aus dem Abgang von Vermögensgegenständen des Sachanlagevermögens und des immateriellen Vermögens <i>05000000 Unbebaute Grundstücke</i>	0	0	0	0,00	3.892	3.892	
			0	0	0	0,00	3.892	3.892	
	=	Summe investive Einzahlungen	0	0	0	0,00	3.892	3.892	
	=	Saldo aus Investitionstätigkeit (Einzahlungen ./. Auszahlungen)	0	0	0	0,00	3.892	3.892	
5410106005 Niederdieten Neuer Weg									
1.	+	Einzahlungen aus Investitionstätigkeit und -zuschüssen sowie aus Investitionsbeiträgen <i>36600000 Sonderposten aus Beiträgen</i>	0	0	0	0,00	80.620	80.620	
			0	0	0	0,00	80.620	80.620	
	=	Summe investive Einzahlungen	0	0	0	0,00	80.620	80.620	
3.	-	Auszahlungen für Baumaßnahmen <i>09520000 Anlagen im Bau - Tiefbau</i>	0	0	0	0,00	-170.693	-170.693	
			0	0	0	0,00	-170.693	-170.693	
	=	Summe investive Auszahlungen	0	0	0	0,00	-170.693	-170.693	
	=	Saldo aus Investitionstätigkeit (Einzahlungen ./. Auszahlungen)	0	0	0	0,00	-90.072	-90.072	
5410106008 Niederdieten Hagerweg									
3.	-	Auszahlungen für Baumaßnahmen <i>09520000 Anlagen im Bau - Tiefbau</i>	0	0	0	-57.447,25	-59.471	-59.471	
			0	0	0	-57.447,25	-59.471	-59.471	
	=	Summe investive Auszahlungen	0	0	0	-57.447,25	-59.471	-59.471	
	=	Saldo aus Investitionstätigkeit (Einzahlungen ./. Auszahlungen)	0	0	0	-57.447,25	-59.471	-59.471	
5410107001 Kleingladenbach - Im Westenfeld									
2.	+	Einzahlungen aus dem Abgang von Vermögensgegenständen des Sachanlagevermögens und des immateriellen Vermögens <i>05000000 Unbebaute Grundstücke</i>	0	0	0	0,00	6.000	6.000	
			0	0	0	0,00	6.000	6.000	
	=	Summe investive Einzahlungen	0	0	0	0,00	6.000	6.000	
	=	Saldo aus Investitionstätigkeit (Einzahlungen ./. Auszahlungen)	0	0	0	0,00	6.000	6.000	

Produktbereich	12	Verkehrsflächen und -anlagen, ÖPNV
Produktebene/gruppe	12541	Gemeindestraßen
Produkt	1254101	Gemeindestraßen
Produkt	54101	Gemeindestraßen

Nr.	Bezeichnung	Haushaltsansatz			Ergebnis des Jahresabschlusses 2020	Investitions- und Investitionsförderungsmaßnahmen		Erläuterungen
		2022	Verpflichtungs-ermächtigungen	2021		Gesamt-auszahlungs-bedarf	davon bisher bereitgestellt	
		- Euro -	- Euro -	- Euro -		- Euro -	- Euro -	
1	2	3	4	5	6	7	8	9

Produktbereich	12	Verkehrsflächen und -anlagen, ÖPNV
Produktebene/gruppe	12547	ÖPNV
Produkt	1254703	Sonstiger ÖPNV
Produkt	54703	Sonstiger ÖPNV

Nr.	Bezeichnung	Haushaltsansatz			Ergebnis des Jahresabschlusses 2020	Investitions- und Investitionsförderungsmaßnahmen		Erläuterungen	
		2022	Verpflichtungs-ermächtigungen	2021		Gesamt-auszahlungs-bedarf	davon bisher bereitgestellt		
		- Euro -	- Euro -	- Euro -		- Euro -	- Euro -		
1	2	3	4	5	6	7	8	9	
5470300900 Bau barrierefreier Bushaltestellen									
1.	+	Einzahlungen aus Investitionstätigkeit und -zuschüssen sowie aus Investitionsbeiträgen <i>36410000 Sonderposten aus bedingt rückzahlbaren Zuweisungen für Investitionen von Land</i>	0	0	0	0,00	30.000	0	
			0	0	0	0,00	30.000	0	
	=	Summe investive Einzahlungen	0	0	0	0,00	30.000	0	
3.	-	Auszahlungen für Baumaßnahmen <i>09520000 Anlagen im Bau - Tiefbau</i>	0	0	0	0,00	-50.000	0	
			0	0	0	0,00	-50.000	0	
	=	Summe investive Auszahlungen	0	0	0	0,00	-50.000	0	
	=	Saldo aus Investitionstätigkeit (Einzahlungen ./ Auszahlungen)	0	0	0	0,00	-20.000	0	

Produktbereich	13	Natur- und Landschaftspflege
Produktebene/gruppe	13551	Öffentliches Grün/Landschaftsbau
Produkt	1355101	Öffentliche Anlagen
Produkt	55101	Öffentliche Anlagen

Nr.	Bezeichnung	Haushaltsansatz			Ergebnis des Jahresabschlusses 2020	Investitions- und Investitionsförderungsmaßnahmen		Erläuterungen
		2022	Verpflichtungs-ermächtigungen	2021		Gesamt-auszahlungs-bedarf	davon bisher bereitgestellt	
		- Euro -	- Euro -	- Euro -		- Euro -	- Euro -	
1	2	3	4	5	6	7	8	9

Ohne Projektzuordnung

1.	+	Einzahlungen aus Investitionstätigkeit und -zuschüssen sowie aus Investitionsbeiträgen <i>36580000 Sonderposten aus bedingt rückzahlbaren Zuschüssen für Investitionen vom übrigen Bereich</i>	0	0	0	4.834,00	4.834	4.834	
			0	0	0	4.834,00	4.834	4.834	
	=	Summe investive Einzahlungen	0	0	0	4.834,00	4.834	4.834	
4.	-	Auszahlungen für Investitionen in das sonstige Sachanlagevermögen <i>08400000 Sonstige Betriebsausstattung</i>	0	0	0	-6.043,74	-13.753	-13.753	
			0	0	0	-6.043,74	-13.753	-13.753	
	=	Summe investive Auszahlungen	0	0	0	-6.043,74	-13.753	-13.753	
	=	Saldo aus Investitionstätigkeit (Einzahlungen ./. Auszahlungen)	0	0	0	-1.209,74	-8.919	-8.919	

5510100300 Gewerbegebiet Oberdieten

2.	+	Einzahlungen aus dem Abgang von Vermögensgegenständen des Sachanlagevermögens und des immateriellen Vermögens <i>05000000 Unbebaute Grundstücke</i>	0	0	0	0,00	3.248	3.248	
			0	0	0	0,00	3.248	3.248	
	=	Summe investive Einzahlungen	0	0	0	0,00	3.248	3.248	
	=	Saldo aus Investitionstätigkeit (Einzahlungen ./. Auszahlungen)	0	0	0	0,00	3.248	3.248	

5510100301 Tretbecken Oberdieten - HK

1.	+	Einzahlungen aus Investitionstätigkeit und -zuschüssen sowie aus Investitionsbeiträgen <i>36410000 Sonderposten aus bedingt rückzahlbaren Zuweisungen für Investitionen von Land</i>	0	0	14.400	0,00	14.400	14.400	
			0	0	14.400	0,00	14.400	14.400	
	=	Summe investive Einzahlungen	0	0	14.400	0,00	14.400	14.400	
3.	-	Auszahlungen für Baumaßnahmen <i>09530000 Anlagen im Bau - Sonstige Baumaßnahmen</i>	0	0	-16.000	0,00	-16.000	-16.000	
			0	0	-16.000	0,00	-16.000	-16.000	
	=	Summe investive Auszahlungen	0	0	-16.000	0,00	-16.000	-16.000	
	=	Saldo aus Investitionstätigkeit (Einzahlungen ./. Auszahlungen)	0	0	-1.600	0,00	-1.600	-1.600	

Produktbereich	13	Natur- und Landschaftspflege
Produktebene/gruppe	13552	Öffentliche Gewässer/Wasserbauliche Anlagen
Produkt	1355201	Öffentliche Gewässer, wasserbauliche Anlagen, Gewässerschutz
Produkt	55201	Öffentliche Gewässer, wasserbauliche Anlagen, Gewässerschutz

Nr.	Bezeichnung	Haushaltsansatz			Ergebnis des Jahresabschlusses 2020	Investitions- und Investitionsförderungsmaßnahmen		Erläuterungen	
		2022	Verpflichtungs-ermächtigungen	2021		Gesamt-auszahlungsbedarf	davon bisher bereitgestellt		
		- Euro -	- Euro -	- Euro -		- Euro -	- Euro -		
1	2	3	4	5	6	7	8	9	
5520103000 Renaturierung Diete in Verbindung mit Hochwasserschutzmaßnahmen									
1.	+	Einzahlungen aus Investitionstätigkeit und -zuschüssen sowie aus Investitionsbeiträgen	0	0	149.500	76.520,00	401.020	401.020	
		<i>36410000 Sonderposten aus bedingt rückzahlbaren Zuweisungen für Investitionen von Land</i>	0	0	100.000	76.520,00	351.520	351.520	
		<i>36580000 Sonderposten aus bedingt rückzahlbaren Zuschüssen für Investitionen vom übrigen Bereich</i>	0	0	49.500	0,00	49.500	49.500	
	=	Summe investive Einzahlungen	0	0	149.500	76.520,00	401.020	401.020	
3.	-	Auszahlungen für Baumaßnahmen	0	0	-200.000	-179.450,56	-384.222	-384.222	
		<i>09530000 Anlagen im Bau - Sonstige Baumaßnahmen</i>	0	0	-200.000	-179.450,56	-384.222	-384.222	
	=	Summe investive Auszahlungen	0	0	-200.000	-179.450,56	-384.222	-384.222	
	=	Saldo aus Investitionstätigkeit (Einzahlungen ./. Auszahlungen)	0	0	-50.500	-102.930,56	16.797	16.797	
5520106000 Niederdieten Vorfluter im Huthefeld									
3.	-	Auszahlungen für Baumaßnahmen	0	0	0	0,00	-39.423	-39.423	
		<i>09530000 Anlagen im Bau - Sonstige Baumaßnahmen</i>	0	0	0	0,00	-39.423	-39.423	
	=	Summe investive Auszahlungen	0	0	0	0,00	-39.423	-39.423	
	=	Saldo aus Investitionstätigkeit (Einzahlungen ./. Auszahlungen)	0	0	0	0,00	-39.423	-39.423	

Produktbereich	13	Natur- und Landschaftspflege
Produktebene/gruppe	13553	Friedhofs- und Bestattungswesen
Produkt	1355301	Friedhofs- und Bestattungswesen
Produkt	55301	Friedhofs- und Bestattungswesen

Nr.	Bezeichnung	Haushaltsansatz			Ergebnis des Jahresabschlusses 2020	Investitions- und Investitionsförderungsmaßnahmen		Erläuterungen
		2022	Verpflichtungsermächtigungen	2021		Gesamtauszahlungsbedarf	davon bisher bereitgestellt	
		- Euro -	- Euro -	- Euro -		- Euro -	- Euro -	
1	2	3	4	5	6	7	8	9

Ohne Projektzuordnung

2.	-	Auszahlungen für Grundstücke, Gebäude und Bauten pp. <i>06240000 Friedhofsanlagen</i>	0	0	0	0,00	-19.932	-19.932	
4.	-	Auszahlungen für Investitionen in das sonstige Sachanlagevermögen <i>08400000 Sonstige Betriebsausstattung</i>	-5.000	0	-10.000	-3.193,40	-53.022	-48.022	
	=	Summe investive Auszahlungen	-5.000	0	-10.000	-3.193,40	-72.955	-67.955	
	=	Saldo aus Investitionstätigkeit (Einzahlungen ./. Auszahlungen)	-5.000	0	-10.000	-3.193,40	-72.955	-67.955	

5530100100 Friedhofskapelle Breidenbach - HK

1.	+	Einzahlungen aus Investitionstätigkeit und -zuschüssen sowie aus Investitionsbeiträgen <i>36410000 Sonderposten aus bedingt rückzahlbaren Zuweisungen für Investitionen von Land</i>	0	0	0	28.800,00	28.800	28.800	
	=	Summe investive Einzahlungen	0	0	0	28.800,00	28.800	28.800	
3.	-	Auszahlungen für Baumaßnahmen <i>09510000 Anlagen im Bau - Hochbau</i>	0	0	0	-73.655,15	-73.655	-73.655	
	=	Summe investive Auszahlungen	0	0	0	-73.655,15	-73.655	-73.655	
	=	Saldo aus Investitionstätigkeit (Einzahlungen ./. Auszahlungen)	0	0	0	-44.855,15	-44.855	-44.855	

5530100300 Friedhofskapelle Oberdieten - HK

1.	+	Einzahlungen aus Investitionstätigkeit und -zuschüssen sowie aus Investitionsbeiträgen <i>36410000 Sonderposten aus bedingt rückzahlbaren Zuweisungen für Investitionen von Land</i>	0	0	36.900	0,00	36.900	36.900	
	=	Summe investive Einzahlungen	0	0	36.900	0,00	36.900	36.900	
3.	-	Auszahlungen für Baumaßnahmen <i>09510000 Anlagen im Bau - Hochbau</i>	0	0	-41.000	0,00	-41.000	-41.000	
	=	Summe investive Auszahlungen	0	0	-41.000	0,00	-41.000	-41.000	
	=	Saldo aus Investitionstätigkeit (Einzahlungen ./. Auszahlungen)	0	0	-4.100	0,00	-4.100	-4.100	

5530100400 Friedhofskapelle Achenbach - HK

1.	+	Einzahlungen aus Investitionstätigkeit und -zuschüssen sowie aus Investitionsbeiträgen <i>36410000 Sonderposten aus bedingt rückzahlbaren Zuweisungen für Investitionen von Land</i>	20.700	0	0	0,00	20.700	0	
	=	Summe investive Einzahlungen	20.700	0	0	0,00	20.700	0	
3.	-	Auszahlungen für Baumaßnahmen <i>09510000 Anlagen im Bau - Hochbau</i>	-23.000	0	0	0,00	-23.000	0	
	=	Summe investive Auszahlungen	-23.000	0	0	0,00	-23.000	0	
	=	Saldo aus Investitionstätigkeit (Einzahlungen ./. Auszahlungen)	-2.300	0	0	0,00	-2.300	0	

Produktbereich	13	Natur- und Landschaftspflege
Produktebene/gruppe	13553	Friedhofs- und Bestattungswesen
Produkt	1355301	Friedhofs- und Bestattungswesen
Produkt	55301	Friedhofs- und Bestattungswesen

Nr.	Bezeichnung	Haushaltsansatz			Ergebnis des Jahresabschlusses 2020	Investitions- und Investitionsförderungsmaßnahmen		Erläuterungen
		2022	Verpflichtungsermächtigungen	2021		Gesamtauszahlungsbedarf	davon bisher bereitgestellt	
		- Euro -	- Euro -	- Euro -		- Euro -	- Euro -	
1	2	3	4	5	6	7	8	9
5530100500 Friedhofskapelle Wiesenbach - HK								
3.	- Auszahlungen für Baumaßnahmen <i>09510000 Anlagen im Bau - Hochbau</i>	0 0	0 0	0 0	-16.742,86 -16.742,86	-16.742 -16.742	-16.742 -16.742	
	= Summe investive Auszahlungen	0	0	0	-16.742,86	-16.742	-16.742	
	= Saldo aus Investitionstätigkeit (Einzahlungen ./ Auszahlungen)	0	0	0	-16.742,86	-16.742	-16.742	
5530100600 Friedhofskapelle Niederdielen - HK								
3.	- Auszahlungen für Baumaßnahmen <i>09510000 Anlagen im Bau - Hochbau</i>	0 0	0 0	0 0	-33.522,23 -33.522,23	-33.522 -33.522	-33.522 -33.522	
	= Summe investive Auszahlungen	0	0	0	-33.522,23	-33.522	-33.522	
	= Saldo aus Investitionstätigkeit (Einzahlungen ./ Auszahlungen)	0	0	0	-33.522,23	-33.522	-33.522	
5530103000 Friedhof Oberdielen								
2.	- Auszahlungen für Grundstücke, Gebäude und Bauten pp. <i>06240000 Friedhofsanlagen</i>	-10.000 -10.000	0 0	0 0	0,00 0,00	-60.000 -60.000	0 0	
	= Summe investive Auszahlungen	-10.000	0	0	0,00	-60.000	0	
	= Saldo aus Investitionstätigkeit (Einzahlungen ./ Auszahlungen)	-10.000	0	0	0,00	-60.000	0	
5530105000 Friedhof Wiesenbach								
3.	- Auszahlungen für Baumaßnahmen <i>09530000 Anlagen im Bau - Sonstige Baumaßnahmen</i>	0 0	0 0	-12.000 -12.000	0,00 0,00	-12.000 -12.000	-12.000 -12.000	
	= Summe investive Auszahlungen	0	0	-12.000	0,00	-12.000	-12.000	
	= Saldo aus Investitionstätigkeit (Einzahlungen ./ Auszahlungen)	0	0	-12.000	0,00	-12.000	-12.000	
5530107000 Friedhof Kleingladenbach Grabkammersystem								
2.	- Auszahlungen für Grundstücke, Gebäude und Bauten pp. <i>06240000 Friedhofsanlagen</i>	-15.000 -15.000	0 0	0 0	0,00 0,00	-245.000 -245.000	-130.000 -130.000	
	= Summe investive Auszahlungen	-15.000	0	0	0,00	-245.000	-130.000	
	= Saldo aus Investitionstätigkeit (Einzahlungen ./ Auszahlungen)	-15.000	0	0	0,00	-245.000	-130.000	

Produktbereich	13	Natur- und Landschaftspflege
Produktebene/gruppe	13554	Naturschutz/Landschaftspflege
Produkt	1355401	Naturschutz/Landschaftspflege
Produkt	55401	Naturschutz/Landschaftspflege

Nr.	Bezeichnung	Haushaltsansatz			Ergebnis des Jahresabschlusses 2020	Investitions- und Investitionsförderungsmaßnahmen		Erläuterungen	
		2022	Verpflichtungs-ermächtigungen	2021		Gesamt-auszahlungs-bedarf	davon bisher bereitgestellt		
		- Euro -	- Euro -	- Euro -		- Euro -	- Euro -		
1	2	3	4	5	6	7	8	9	
5540100800 Rückbau Entlastungskanal/Renaturierung Diete									
1.	+	Einzahlungen aus Investitionstätigkeit und -zuschüssen sowie aus Investitionsbeiträgen <i>36430000 Sonderposten aus bedingt rückzahlbaren Zuweisungen für Investitionen von Zweckverbänden und dergl.</i>	0	0	0	0,00	13.005	13.005	
			0	0	0	0,00	13.005	13.005	
	=	Summe investive Einzahlungen	0	0	0	0,00	13.005	13.005	
	=	Saldo aus Investitionstätigkeit (Einzahlungen ./. Auszahlungen)	0	0	0	0,00	13.005	13.005	
5540100810 Ausgleichsmaßnahmen/Landschaftspflege									
1.	+	Einzahlungen aus Investitionstätigkeit und -zuschüssen sowie aus Investitionsbeiträgen <i>36580000 Sonderposten aus bedingt rückzahlbaren Zuschüssen für Investitionen vom übrigen Bereich</i>	14.000	0	40.500	29.967,40	180.952	160.952	
			14.000	0	40.500	29.967,40	180.952	160.952	
	=	Summe investive Einzahlungen	14.000	0	40.500	29.967,40	180.952	160.952	
3.	-	Auszahlungen für Baumaßnahmen <i>09530000 Anlagen im Bau - Sonstige Baumaßnahmen</i>	0	0	0	-14.896,74	-85.988	-85.988	
			0	0	0	-14.896,74	-85.988	-85.988	
	=	Summe investive Auszahlungen	0	0	0	-14.896,74	-85.988	-85.988	
	=	Saldo aus Investitionstätigkeit (Einzahlungen ./. Auszahlungen)	14.000	0	40.500	15.070,66	94.964	74.964	

Produktbereich	13	Natur- und Landschaftspflege
Produktebene/gruppe	13555	Land- und Forstwirtschaft
Produkt	1355501	Kommunale Forstwirtschaft
Produkt	55501	Kommunale Forstwirtschaft

Nr.	Bezeichnung	Haushaltsansatz			Ergebnis des Jahresabschlusses 2020	Investitions- und Investitionsförderungsmaßnahmen		Erläuterungen
		2022	Verpflichtungs-ermächtigungen	2021		Gesamt-auszahlungsbedarf	davon bisher bereitgestellt	
		- Euro -	- Euro -	- Euro -		- Euro -	- Euro -	
1	2	3	4	5	6	7	8	9

Ohne Projektzuordnung

2.	+	Einzahlungen aus dem Abgang von Vermögensgegenständen des Sachanlagevermögens und des immateriellen Vermögens <i>08400000 Sonstige Betriebsausstattung</i>	0	0	0	0,00	19.040	19.040	
		<i>08400000 Sonstige Betriebsausstattung</i>	0	0	0	0,00	19.040	19.040	
	=	Summe investive Einzahlungen	0	0	0	0,00	19.040	19.040	
2.	-	Auszahlungen für Grundstücke, Gebäude und Bauten pp. <i>05000000 Unbebaute Grundstücke</i>	0	0	0	0,00	-6.779	-6.779	
		<i>05000000 Unbebaute Grundstücke</i>	0	0	0	0,00	-5.796	-5.796	
		<i>06600000 Wald (Grundstück inkl. Aufwuchs)</i>	0	0	0	0,00	-982	-982	
4.	-	Auszahlungen für Investitionen in das sonstige Sachanlagevermögen <i>08400000 Sonstige Betriebsausstattung</i>	0	0	0	0,00	-15.312	-15.312	
		<i>08400000 Sonstige Betriebsausstattung</i>	0	0	0	0,00	-15.312	-15.312	
	=	Summe investive Auszahlungen	0	0	0	0,00	-22.091	-22.091	
	=	Saldo aus Investitionstätigkeit (Einzahlungen ./. Auszahlungen)	0	0	0	0,00	-3.051	-3.051	

Produktbereich	13	Natur- und Landschaftspflege
Produktebene/gruppe	13555	Land- und Forstwirtschaft
Produkt	1355503	Förderung der Landwirtschaft
Produkt	55503	Förderung der Landwirtschaft

Nr.	Bezeichnung	Haushaltsansatz			Ergebnis des Jahresabschlusses 2020	Investitions- und Investitionsförderungsmaßnahmen		Erläuterungen
		2022	Verpflichtungsermächtigungen	2021		Gesamtauszahlungsbedarf	davon bisher bereitgestellt	
		- Euro -	- Euro -	- Euro -		- Euro -	- Euro -	
1	2	3	4	5	6	7	8	9

Ohne Projektzuordnung

2.	-	Auszahlungen für Grundstücke, Gebäude und Bauten pp. <i>05000000 Unbebaute Grundstücke</i>	0	0	0	0,00	-11.960	-11.960	
			0	0	0	0,00	-11.960	-11.960	
	=	Summe investive Auszahlungen	0	0	0	0,00	-11.960	-11.960	
	=	Saldo aus Investitionstätigkeit (Einzahlungen ./. Auszahlungen)	0	0	0	0,00	-11.960	-11.960	

5550300901 Feldwegebau

3.	-	Auszahlungen für Baumaßnahmen <i>09530000 Anlagen im Bau - Sonstige Baumaßnahmen</i>	0	0	0	0,00	-152.583	-42.583	
			0	0	0	0,00	-152.583	-42.583	
	=	Summe investive Auszahlungen	0	0	0	0,00	-152.583	-42.583	
	=	Saldo aus Investitionstätigkeit (Einzahlungen ./. Auszahlungen)	0	0	0	0,00	-152.583	-42.583	

Produktbereich	15	Wirtschaft und Tourismus
Produktebene/gruppe	15571	Wirtschaftsförderung
Produkt	1557101	Wirtschaftsförderung
Produkt	57101	Wirtschaftsförderung

Nr.	Bezeichnung	Haushaltsansatz			Ergebnis des Jahresabschlusses 2020	Investitions- und Investitionsförderungsmaßnahmen		Erläuterungen
		2022	Verpflichtungs-ermächtigungen	2021		Gesamt-auszahlungs-bedarf	davon bisher bereitgestellt	
		- Euro -	- Euro -	- Euro -		- Euro -	- Euro -	
1	2	3	4	5	6	7	8	9

Ohne Projektzuordnung

1.	-	Auszahlungen für aktivierte Investitionszuweisungen	0	0	0	0,00	-43.720	-43.720	
		03570000 Geleistete Investitionszuschüsse an private Unternehmen	0	0	0	0,00	-32.476	-32.476	
		03580000 Geleistete Investitionszuschüsse an übrige Bereiche	0	0	0	0,00	-11.244	-11.244	
	=	Summe investive Auszahlungen	0	0	0	0,00	-43.720	-43.720	
	=	Saldo aus Investitionstätigkeit (Einzahlungen ./ Auszahlungen)	0	0	0	0,00	-43.720	-43.720	

Produktbereich	15	Wirtschaft und Tourismus
Produktebene/gruppe	15573	Allgemeine Einrichtungen/Unternehmen
Produkt	1557301	Bürgerhäuser, Dorfgemeinschaftshäuser
Produkt	57301	Bürgerhäuser, Dorfgemeinschaftshäuser

Nr.	Bezeichnung	Haushaltsansatz			Ergebnis des Jahresabschlusses 2020	Investitions- und Investitionsförderungsmaßnahmen		Erläuterungen	
		2022	Verpflichtungs-ermächtigungen	2021		Gesamt-auszahlungs-bedarf	davon bisher bereitgestellt		
		- Euro -	- Euro -	- Euro -		- Euro -	- Euro -		
1	2	3	4	5	6	7	8	9	
Ohne Projektzuordnung									
1.	+	Einzahlungen aus Investitionstätigkeit und -zuschüssen sowie aus Investitionsbeiträgen <i>36430000 Sonderposten aus bedingt rückzahlbaren Zuweisungen für Investitionen von Zweckverbänden und dergl.</i>	0	0	0	0,00	22.624	22.624	
			0	0	0	0,00	22.624	22.624	
	=	Summe investive Einzahlungen	0	0	0	0,00	22.624	22.624	
4.	-	Auszahlungen für Investitionen in das sonstige Sachanlagevermögen <i>08400000 Sonstige Betriebsausstattung</i>	-2.000	0	-2.000	-27.320,73	-135.387	-127.387	
			-2.000	0	-2.000	-27.320,73	-135.387	-127.387	
	=	Summe investive Auszahlungen	-2.000	0	-2.000	-27.320,73	-135.387	-127.387	
	=	Saldo aus Investitionstätigkeit (Einzahlungen ./. Auszahlungen)	-2.000	0	-2.000	-27.320,73	-112.762	-104.762	
5730100200 DGH Wolzhausen									
3.	-	Auszahlungen für Baumaßnahmen <i>09510000 Anlagen im Bau - Hochbau</i>	0	0	0	0,00	-17.638	-17.638	
			0	0	0	0,00	-17.638	-17.638	
	=	Summe investive Auszahlungen	0	0	0	0,00	-17.638	-17.638	
	=	Saldo aus Investitionstätigkeit (Einzahlungen ./. Auszahlungen)	0	0	0	0,00	-17.638	-17.638	
5730100402 DGH Achenbach - HK									
4.	-	Auszahlungen für Investitionen in das sonstige Sachanlagevermögen <i>08400000 Sonstige Betriebsausstattung</i>	0	0	0	-35.137,92	-35.137	-35.137	
			0	0	0	-35.137,92	-35.137	-35.137	
	=	Summe investive Auszahlungen	0	0	0	-35.137,92	-35.137	-35.137	
	=	Saldo aus Investitionstätigkeit (Einzahlungen ./. Auszahlungen)	0	0	0	-35.137,92	-35.137	-35.137	
5730100600 DGH Niederdielen									
3.	-	Auszahlungen für Baumaßnahmen <i>09510000 Anlagen im Bau - Hochbau</i>	0	0	0	0,00	-15.242	-15.242	
			0	0	0	0,00	-15.242	-15.242	
	=	Summe investive Auszahlungen	0	0	0	0,00	-15.242	-15.242	
	=	Saldo aus Investitionstätigkeit (Einzahlungen ./. Auszahlungen)	0	0	0	0,00	-15.242	-15.242	
5730100700 DGH Kleingladenbach									
3.	-	Auszahlungen für Baumaßnahmen <i>09510000 Anlagen im Bau - Hochbau</i>	0	0	0	0,00	-12.777	-12.777	
			0	0	0	0,00	-12.777	-12.777	
	=	Summe investive Auszahlungen	0	0	0	0,00	-12.777	-12.777	
	=	Saldo aus Investitionstätigkeit (Einzahlungen ./. Auszahlungen)	0	0	0	0,00	-12.777	-12.777	
5730101000 Transponterssystem Bürgerhaus Breidenbach									
4.	-	Auszahlungen für Investitionen in das sonstige Sachanlagevermögen <i>08400000 Sonstige Betriebsausstattung</i>	0	0	0	0,00	-12.000	0	
			0	0	0	0,00	-12.000	0	

Produktbereich	15	Wirtschaft und Tourismus
Produktebene/gruppe	15573	Allgemeine Einrichtungen/Unternehmen
Produkt	1557301	Bürgerhäuser, Dorfgemeinschaftshäuser
Produkt	57301	Bürgerhäuser, Dorfgemeinschaftshäuser

Nr.	Bezeichnung	Haushaltsansatz			Ergebnis des Jahresabschlusses 2020	Investitions- und Investitionsförderungsmaßnahmen		Erläuterungen
		2022	Verpflichtungs-ermächtigungen	2021		Gesamt-auszahlungsbedarf	davon bisher bereitgestellt	
		- Euro -	- Euro -	- Euro -		- Euro -	- Euro -	
1	2	3	4	5	6	7	8	9
	= Summe investive Auszahlungen	0	0	0	0,00	-12.000	0	
	= Saldo aus Investitionstätigkeit (Einzahlungen ./. Auszahlungen)	0	0	0	0,00	-12.000	0	
5730109000 Digitale Dorflinde Dorfgemeinschaftshäuser								
1.	+ Einzahlungen aus Investitionstätigkeit und -zuschüssen sowie aus Investitionsbeiträgen <i>36410000 Sonderposten aus bedingt rückzahlbaren Zuweisungen für Investitionen von Land</i>	0	0	0	0,00	4.500	4.500	
	= Summe investive Einzahlungen	0	0	0	0,00	4.500	4.500	
2.	- Auszahlungen für Grundstücke, Gebäude und Bauten pp. <i>06190000 Sonstiges allgemeines Infrastrukturvermögen</i>	0	0	0	0,00	-13.184	-13.184	
	= Summe investive Auszahlungen	0	0	0	0,00	-13.184	-13.184	
	= Saldo aus Investitionstätigkeit (Einzahlungen ./. Auszahlungen)	0	0	0	0,00	-8.684	-8.684	

Produktbereich	15	Wirtschaft und Tourismus
Produktebene/gruppe	15573	Allgemeine Einrichtungen/Unternehmen
Produkt	1557302	Gemeindezentrum Breidenbach
Produkt	57302	Gemeindezentrum Breidenbach

Nr.	Bezeichnung	Haushaltsansatz			Ergebnis des Jahresabschlusses 2020	Investitions- und Investitionsförderungsmaßnahmen		Erläuterungen	
		2022	Verpflichtungsermächtigungen	2021		Gesamtauszahlungsbedarf	davon bisher bereitgestellt		
		- Euro -	- Euro -	- Euro -		- Euro -	- Euro -		
1	2	3	4	5	6	7	8	9	
5730200100 GMZ Breidenbach									
3.	-	Auszahlungen für Baumaßnahmen	0	0	0	0,00	-13.034	-13.034	
		<i>09510000 Anlagen im Bau - Hochbau</i>	<i>0</i>	<i>0</i>	<i>0</i>	<i>0,00</i>	<i>-13.034</i>	<i>-13.034</i>	
	=	Summe investive Auszahlungen	0	0	0	0,00	-13.034	-13.034	
	=	Saldo aus Investitionstätigkeit (Einzahlungen ./. Auszahlungen)	0	0	0	0,00	-13.034	-13.034	
5730200101 Erneuerung Heiztechnik GMZ									
1.	+	Einzahlungen aus Investitionstätigkeit und -zuschüssen sowie aus Investitionsbeiträgen	0	0	0	316,67	2.533	2.533	
		<i>36410990 Sonderposten aus bedingt rückzahlbaren Zuweisungen für Investitionen vom Land - Konjunkturprogramm</i>	<i>0</i>	<i>0</i>	<i>0</i>	<i>316,67</i>	<i>2.533</i>	<i>2.533</i>	
	=	Summe investive Einzahlungen	0	0	0	316,67	2.533	2.533	
	=	Saldo aus Investitionstätigkeit (Einzahlungen ./. Auszahlungen)	0	0	0	316,67	2.533	2.533	
2.	+	Auszahlungen aus der Tilgung von Krediten und Anleihen	-634	0	-634	-633,34	-8.236	-5.700	
		<i>42063990 Verbindlichkeiten aus Kreditaufnahmen für Investitionen Konjunkturprogramm - Laufzeit mehr als 5 Jahre</i>	<i>0</i>	<i>0</i>	<i>0</i>	<i>0,00</i>	<i>-1.266</i>	<i>-1.266</i>	
		<i>42073990 Verbindlichkeiten aus Kreditaufnahmen für Investitionen bei Kreditinstituten Konjunkturprogramm - Laufzeit mehr als 5 Jahre</i>	<i>-634</i>	<i>0</i>	<i>-634</i>	<i>-633,34</i>	<i>-6.970</i>	<i>-4.434</i>	
	=	Finanzmittelfluß aus der Finanzierungstätigkeit	-634	0	-634	-633,34	-8.236	-5.700	

Produktbereich	15	Wirtschaft und Tourismus
Produktebene/gruppe	15575	Tourismus
Produkt	1557501	Tourismusförderung
Produkt	57501	Tourismusförderung

Nr.	Bezeichnung	Haushaltsansatz			Ergebnis des Jahresabschlusses 2020	Investitions- und Investitionsförderungsmaßnahmen		Erläuterungen	
		2022	Verpflichtungs-ermächtigungen	2021		Gesamt-auszahlungsbedarf	davon bisher bereitgestellt		
		- Euro -	- Euro -	- Euro -		- Euro -	- Euro -		
1	2	3	4	5	6	7	8	9	
5750100100 Aussichtsturm auf dem Asch									
1.	+	Einzahlungen aus Investitionstätigkeit und -zuschüssen sowie aus Investitionsbeiträgen	0	0	0	0,00	175.610	175.610	
		<i>36170000 Sonderposten aus Zuschüssen von privaten Unternehmen</i>	0	0	0	0,00	70.000	70.000	
		<i>36180000 Sonderposten aus Zuschüssen von übrigen Bereichen</i>	0	0	0	0,00	18.043	18.043	
		<i>36430000 Sonderposten aus bedingt rückzahlbaren Zuweisungen für Investitionen von Zweckverbänden und dergl.</i>	0	0	0	0,00	87.567	87.567	
	=	Summe investive Einzahlungen	0	0	0	0,00	175.610	175.610	
3.	-	Auszahlungen für Baumaßnahmen	0	0	0	0,00	-175.610	-175.610	
		<i>09510000 Anlagen im Bau - Hochbau</i>	0	0	0	0,00	-175.610	-175.610	
	=	Summe investive Auszahlungen	0	0	0	0,00	-175.610	-175.610	
	=	Saldo aus Investitionstätigkeit (Einzahlungen ./. Auszahlungen)	0	0	0	0,00	0	0	

Produktbereich	16	Allgemeine Finanzwirtschaft
Produktebene/gruppe	16612	Sonstige allgemeine Finanzwirtschaft
Produkt	1661201	Sonstige allgemeine Finanzwirtschaft
Produkt	61201	Sonstige allgemeine Finanzwirtschaft

Nr.	Bezeichnung	Haushaltsansatz			Ergebnis des Jahresabschlusses 2020	Investitions- und Investitionsförderungsmaßnahmen		Erläuterungen
		2022	Verpflichtungsermächtigungen	2021		Gesamtauszahlungsbedarf	davon bisher bereitgestellt	
		- Euro -	- Euro -	- Euro -		- Euro -	- Euro -	
1	2	3	4	5	6	7	8	9

Ohne Projektzuordnung

5.	-	Auszahlungen für Investitionen in das Finanzanlagevermögen	-1.400	0	-1.400	-1.400,00	-6.245.220	-6.239.620	
		13909000 Sonstige Anteile	-1.400	0	-1.400	-1.400,00	-245.220	-239.620	
		14500000 Ungesicherte Ausleihungen an Unternehmen mit Beteiligungsverhältnis	0	0	0	0,00	-6.000.000	-6.000.000	
	=	Summe investive Auszahlungen	-1.400	0	-1.400	-1.400,00	-6.245.220	-6.239.620	
	=	Saldo aus Investitionstätigkeit (Einzahlungen ./. Auszahlungen)	-1.400	0	-1.400	-1.400,00	-6.245.220	-6.239.620	
1.	+	Einzahlungen aus der Aufnahme von Krediten und der Begebung von Anleihen	500.000	0	905.000	450.000,00	11.706.270	10.006.270	
		42063000 Verbindlichkeiten aus Kreditaufnahmen für Investitionen bei Kreditinstituten - Laufzeit mehr als 5 Jahre	0	0	0	0,00	664.100	664.100	
		42073000 Verbindlichkeiten aus Kreditaufnahmen für Investitionen bei Kredit- instituten - Laufzeit mehr als 5 Jahre in Euro	500.000	0	905.000	450.000,00	11.042.170	9.342.170	
2.	+	Auszahlungen aus der Tilgung von Krediten und Anleihen	-491.140	0	-402.099	-425.199,31	-4.929.914	-2.856.884	
		42063000 Verbindlichkeiten aus Kreditaufnahmen für Investitionen bei Kreditinstituten - Laufzeit mehr als 5 Jahre	0	0	0	0,00	-345.653	-345.653	
		42063100 Verbindlichkeiten aus Kreditaufnahme für Gewerbegebiet Oberdieten - Laufzeit mehr als 5 Jahre	0	0	0	0,00	-39.880	-39.880	
		42073000 Verbindlichkeiten aus Kreditaufnahmen für Investitionen bei Kredit- instituten - Laufzeit mehr als 5 Jahre in Euro	-481.170	0	-382.159	-405.259,31	-4.394.831	-2.331.771	
		42073100 Verbindlichkeiten aus Kreditaufnahme für Gewerbegebiet Oberdieten - Laufzeit mehr als 5 Jahre	-9.970	0	-19.940	-19.940,00	-149.550	-139.580	
	=	Finanzmittelfluß aus der Finanzierungstätigkeit	8.860	0	502.901	24.800,69	6.776.355	7.149.385	

*** Ende der Liste "Teilfinanzhaushalt" ***

ER G E B N I S -

P L A N U N G

Nr.	KVKR	Arten der Erträge und Aufwendungen	Planungszeitraum				
			2021	2022	2023	2024	2025
			- Euro -	- Euro -	- Euro -	- Euro -	- Euro -
1	2	3	4	5	6	7	8
		Erträge					
1.	50	Privatrechtliche Leistungsentgelte	538.225	572.150	586.460	586.460	586.460
		50030000 Umsatzerlöse aus der Überlassung von Gebäuden und Räumen	77.700	79.060	82.960	82.960	82.960
		50040000 Umsatzerlöse aus der Überlassung von Rechten	196.700	196.700	196.700	196.700	196.700
		50060000 Umsatzerlöse aus Holzverkauf	252.825	289.590	300.000	300.000	300.000
		50900000 sonstige Umsatzerlöse	11.000	6.800	6.800	6.800	6.800
2.	51	Öffentlich-rechtliche Leistungsentgelte	1.714.176	1.711.049	1.870.727	2.063.430	2.046.737
		51000000 öffentlich-rechtliche Verwaltungsgebühren	83.000	91.500	83.500	83.500	83.500
		51100000 öffentlich-rechtliche Benutzungsgebühren	1.511.176	1.519.549	1.687.227	1.889.930	1.873.237
		51500000 Erträge aus Bußgeldern und Verwarnungen	120.000	100.000	100.000	90.000	90.000
3.	548-549	Kostensatzleistungen und -erstattungen	293.200	122.926	135.426	130.563	124.700
		54800000 Kostenerstattungen vom Bund	3.500	0	0	0	3.500
		54810000 Kostenerstattungen vom Land	0	0	2.500	0	0
		54820000 Kostenerstattungen von Gemeinden (GV)	29.000	54.000	54.000	57.500	54.000
		54830000 Kostenerstattungen von Zweckverbänden und dgl.	19.000	21.000	21.000	21.000	21.000
		54880000 Kostenerstattungen von übrigen Bereichen	6.700	7.926	7.926	7.063	6.200
		54881000 Kostenerstattungen vom übrigen Bereich (Hausanschlüsse)	235.000	40.000	50.000	45.000	40.000
4.	52	Bestandsveränderungen und aktivierte Eigenleistungen	0	0	0	0	0
		52590000 sonstige aktivierte Eigenleistungen	0	0	0	0	0
5.	5500	Gemeindeanteil an der Einkommensteuer	3.396.699	3.638.935	3.839.077	4.069.421	4.293.240
		55000000 Gemeindeanteil an der Einkommensteuer	3.396.699	3.638.935	3.839.077	4.069.421	4.293.240
6.	5504	Gemeindeanteil an der Umsatzsteuer	825.864	718.501	736.464	751.193	762.461
		55040000 Gemeindeanteil an der Umsatzsteuer	825.864	718.501	736.464	751.193	762.461
7.	5551	Grundsteuer A	19.230	21.000	21.000	21.000	21.000
		55510000 Grundsteuer A	19.230	21.000	21.000	21.000	21.000
8.	5552	Grundsteuer B	935.000	930.000	930.000	930.000	930.000
		55520000 Grundsteuer B	935.000	930.000	930.000	930.000	930.000
9.	5553	Gwerbsteuer	3.500.000	4.100.000	4.100.000	4.100.000	4.100.000
		55530000 Gewerbesteuer	3.500.000	4.100.000	4.100.000	4.100.000	4.100.000
10.	5554	Gründerwerbsteuer	0	0	0	0	0
11.	5559	Andere Steuern	44.130	45.200	55.200	55.200	55.200
		55591200 Sonstige Vergnügungssteuer einschl. Spielapparatesteuer	20.000	20.000	30.000	30.000	30.000
		55592000 Hundesteuer	24.130	25.200	25.200	25.200	25.200
12.	558	Erträge aus Umlagen	0	0	0	0	0
13.	55...	Sonstige Erträge aus Steuern, sonstige steuerähnliche Erträge, sonstige Umlagen	0	0	0	0	0
14.	547	Erträge aus Transferleistungen	337.618	321.215	319.911	268.202	265.913
		54770000 Ausgleichsleistungen nach dem Familienleistungsgesetz	237.413	244.535	251.871	259.427	265.913
		54782000 Erstattung von sozialen Leistungen von Gemeinden (GV)	100.205	76.680	68.040	8.775	0
15.	540-543	Erträge aus Zuweisungen und Zuschüssen für laufende Zwecke und allgemeine Umlagen	1.815.210	1.953.871	1.880.426	1.999.484	2.121.332
		54010100 Schlüsselzuweisungen	776.760	1.083.698	1.301.678	1.425.781	1.537.675
		54010900 sonstige allgemeine Finanzzuweisungen des Landes	920	930	930	930	930
		54102000 sonstige Zuweisungen des Bundes, LAF, ERP-Sondervermögen	137.670	0	0	0	0
		54103000 sonstige Zuweisungen des Landes	248.895	138.284	120.000	120.000	120.000
		54103010 sonstige Zuweisungen des Landes - Hessenkasse	190.557	201.676	0	0	0
		54103100 Bedarfszuweisungen des Landes nach FAG, Landesausgleichsstock	0	0	0	0	0
		54109000 sonstige Zuweisungen von übrigen Bereichen	0	0	0	0	0
		54109010 Sonstige Zuweisungen - Solidaritätsfonds Coronahilfe	0	0	0	0	0

Nr.	KVKR	Arten der Erträge und Aufwendungen	Planungszeitraum				
			2021	2022	2023	2024	2025
			- Euro -	- Euro -	- Euro -	- Euro -	- Euro -
1	2	3	4	5	6	7	8
		54210000 Zuweisungen für laufende Zwecke vom Land	434.000	495.420	445.000	440.000	450.000
		54220000 Zuweisungen für laufende Zwecke von Gemeinden und Gemeindeverbänden	23.900	30.400	10.400	10.400	10.400
		54230000 Zuweisungen für laufende Zwecke von Zweckverbänden	0	0	0	0	0
		54280000 Zuschüsse für laufende Zwecke von übrigen Bereichen	1.200	2.200	1.200	1.200	1.200
		54301080 Schuldendiensthilfen vom Land - KIP	1.308	1.263	1.218	1.173	1.127
16.	546	Erträge aus der Auflösung von Sonderposten aus Investitionszuweisungen, -zuschüssen und Investitionsbeiträgen	845.539	892.241	693.372	662.024	590.604
		54600000 Erträge aus der Auflösung von Sonderposten aus Investitionszuweisungen	305.068	286.968	299.529	291.462	217.532
		54600980 Erträge aus der Auflösung von Sonderposten aus Investitionszuweisungen - KIP	4.847	4.847	4.847	4.847	4.847
		54600990 Erträge aus der Auflösung von Sonderposten aus Investitionszuweisungen - Konjunkturprogramm	18.118	18.118	18.118	18.118	18.118
		54610000 Erträge aus der Auflösung von Sonderposten aus Investitionszuschüssen vom nicht öffentlichen Bereich	35.201	36.174	34.975	34.814	32.992
		54620000 Erträge aus der Auflösung von Sonderposten aus Investitionsbeiträgen	339.911	320.555	304.539	281.419	285.784
		54630000 Erträge aus der Auflösung von Sonderposten für den Gebührengleich	110.251	194.019	0	0	0
		54690000 Erträge aus der Auflösung von sonstigen Sonderposten aus Investitionen	32.143	31.560	31.364	31.364	31.331
17.	53	Sonstige ordentliche Erträge	235.398	266.282	282.102	268.291	239.386
		53000000 Nebenerlöse aus Vermietung und Verpachtung	9.400	9.400	9.400	9.400	9.400
		53020000 Nebenerlöse aus der Abgabe von Energien und Abfällen	1.500	1.040	1.040	1.040	1.040
		53030000 Nebenerlöse aus Veranstaltungen	15.000	15.000	15.000	15.000	15.000
		53091000 Konzessionsabgaben	167.700	165.500	165.500	165.500	165.500
		53099000 andere sonstige Nebenerlöse	14.700	14.400	14.400	14.400	14.400
		53800000 Erträge aus der Herabsetzung und Auflösung von Rückstellungen (außer	26.191	60.035	75.855	62.044	33.139
		53920000 Erträge aus der Eigenbeteiligung für Wahlleistungen gemäß § 6a HBeihVO	907	907	907	907	907
		53990000 andere sonstige betriebliche Erträge	0	0	0	0	0
18.	=	Summe der ordentlichen Erträge (Position 1 bis 17)	14.500.289	15.293.370	15.450.165	15.905.268	16.137.033
		Aufwendungen					
19.	62,63,640 -643,647- 65	Personalaufwendungen	-2.445.854	-2.528.928	-2.686.626	-2.659.518	-2.724.787
		62000000 Entgelte für geleistete Arbeitszeit (einschl. tariflicher, vertraglicher oder arbeitsbedingter Zulagen)	-1.660.639	-1.686.564	-1.786.384	-1.762.483	-1.806.787
		62001000 Entgelt für geleistete Arbeitszeit (Gefahrgutüberwachung)	-5.000	-5.190	-5.200	-5.200	-5.200
		62011000 Leistungsentgelt nach TVöD	-28.866	-31.768	-32.533	-32.170	-32.386
		62012000 Entgelte - Fahrradleasing	0	-1.475	-1.475	-946	0
		63000000 Dienst-, Amtsbezüge einschl. tariflicher, vertraglicher oder arbeitsbedingter Zulagen	-166.494	-170.340	-173.065	-174.544	-178.031
		63011000 Leistungsentgelt Beamte	-1.085	-1.103	0	0	0
		64000000 Arbeitgeberanteil zur Sozialversicherung Entgeltbereich Sonstige personalbezogene Zahlungen an Sozialversicherungsträger	-345.555	-386.091	-421.054	-414.440	-424.467
		64200000 Beiträge zur Berufsgenossenschaft und Unfallversicherung	-42.755	-44.860	-46.785	-49.840	-51.900

Nr.	KVKR	Arten der Erträge und Aufwendungen	Planungszeitraum				
			2021	2022	2023	2024	2025
			- Euro -	- Euro -	- Euro -	- Euro -	- Euro -
1	2	3	4	5	6	7	8
		64700000 Zukunftssicherung / Zusatzversorgung Entgeltbereich	-148.210	-150.487	-166.080	-163.845	-167.966
		64900000 Beihilfen Bezügebereich	-1.000	-1.000	-1.000	-1.000	-1.000
		65300000 Aufwendungen für personenbezogene Versicherungen	-34.700	-38.500	-41.500	-43.500	-45.500
		65600000 Aufwendungen für Belegschaftsveranstaltungen	-1.550	-1.550	-1.550	-1.550	-1.550
		65900000 übrige sonstige Personalaufwendungen	-10.000	-10.000	-10.000	-10.000	-10.000
20.	644-646	Versorgungsaufwendungen	-240.046	-202.074	-146.769	-140.223	-143.958
		64400000 Versorgungsbezüge Beamte	-4.900	0	0	0	0
		64500000 Aufwendungen Versorgungskassen für Beamte	-111.600	-111.963	-114.300	-116.600	-118.800
		64600000 Zuführung zu Pensionsrückstellungen (Aktive)	-72.618	-64.106	-28.247	-21.002	-22.402
		64610000 Zuführung zu Beihilferückstellungen	-8.918	-9.505	-4.222	-2.621	-2.756
		64620000 Zuführung zu Rückstellungen Altersteilzeit	-42.010	-16.500	0	0	0
21.	60,61,67-69	Aufwendungen für Sach- und Dienstleistungen	-3.708.785	-2.942.412	-2.659.196	-2.891.796	-2.851.035
		60100000 Aufwendungen für Büromaterial und Drucksachen der Verwaltung und ähnl. Einrichtungen	-40.450	-37.850	-38.850	-40.250	-39.450
		60300000 Betriebsstoffe/Verbrauchswerkzeuge	-8.700	-9.200	-9.200	-9.200	-9.200
		60302000 Anschaffung von Büchern	-2.000	-2.000	-2.000	-2.000	-2.000
		60510000 Strom	-88.650	-92.110	-93.160	-94.760	-96.910
		60520000 Gas	-86.800	-94.350	-95.850	-97.100	-97.100
		60540000 Heizöl	-44.600	-47.000	-47.000	-47.100	-47.100
		60550000 Treibstoffe	-35.600	-37.700	-38.100	-38.100	-39.100
		60560000 Wasser	-10.575	-10.445	-10.495	-10.495	-10.495
		60562000 Wasserbezug Wasserverband Siegerland	-236.000	-250.000	-258.000	-264.000	-264.000
		60570000 Abwasser	-8.630	-8.050	-8.800	-8.800	-8.800
		60610000 Materialaufwand für Gebäude u. Außenanlagen	-35.000	-22.500	-23.000	-23.000	-23.000
		60620000 Materialaufwand für techn. Anlagen in Betriebsbauten	-5.000	-5.000	-5.000	-5.000	-5.000
		60630000 Materialaufwand für Einrichtungen und Ausstattungen	-34.800	-29.800	-29.800	-33.800	-33.800
		60650000 Materialaufwand für Straßen, Wegen, Plätze u.ä.	-8.000	-7.000	-8.000	-8.000	-8.000
		60690000 sonstiger Materialaufwand für Reparatur und Instandhaltung	-29.000	-29.000	-32.500	-32.500	-32.500
		60700000 Aufwendungen für Berufskleidung, Arbeitsschutzmittel u. ä.	-15.700	-27.200	-27.200	-27.200	-27.200
		60710000 Aufwendungen für Berufskleidung u.ä. - Jugendfeuerwehren	-2.000	-1.000	-2.000	-2.000	-2.000
		60810000 Reinigungsmaterial	-4.550	-6.550	-7.050	-7.050	-7.050
		60890000 übriger sonstiger Materialaufwand	-176.764	-116.935	-119.000	-119.000	-119.000
		60891000 Materialaufwand Ferienspiele	-14.000	-15.000	-15.000	-15.000	-15.000
		60892000 Materialaufwand Nikolausfeiern u.ä.	-2.000	-2.000	-2.000	-2.000	-2.000
		60893000 Materialaufwand Personalgewinnung Feuerwehr	-2.000	0	-2.000	-2.000	-2.000
		60896000 Materialaufwand Gemeindearchiv	-500	-500	-500	-500	-500
		61000000 Fremdleistungen für Erzeugnisse und andere Umsatzleistungen	-76.173	-138.476	-140.000	-140.000	-140.000
		61010000 Fremdleistungen - Beförderungskosten	-189.871	-80.704	-82.000	-84.000	-86.000
		61020000 Fremdleistungen - Holzvermarktung	-84.118	-23.775	-24.000	-25.000	-26.000
		61310000 Aufwandsentschädigungen für ehrenamtl. Tätige	-49.131	-43.931	-47.731	-51.931	-52.931
		61390000 sonstige weitere Fremdleistungen	-95.500	-140.500	-42.500	-42.500	-42.500
		61391000 sonstige weitere Fremdleistungen - Planungsk. Flächennutzungsplan	-24.000	-15.000	-5.000	-5.000	-5.000
		61392000 sonstige weitere Fremdleistungen - Einebnungskosten	-20.000	-28.000	-20.000	-20.000	-20.000
		61610000 Instandhaltung der Gebäude und Außenanlagen (Bauunterhaltung)	-481.000	-48.500	-45.300	-292.300	-276.300
		61611000 Instandhaltung der Gebäude und Außenanlagen (Hessenkasse)	-181.730	-210.085	0	0	0
		61620000 Instandhaltung von tech. Anlagen in Betriebsbauten	-5.400	-5.400	-5.400	-5.400	-5.400
		61630000 Instandhaltung von Einrichtungen und Ausstattungen	-39.650	-30.650	-29.650	-29.650	-29.650

Nr.	KVKR	Arten der Erträge und Aufwendungen	Planungszeitraum				
			2021	2022	2023	2024	2025
			- Euro -	- Euro -	- Euro -	- Euro -	- Euro -
1	2	3	4	5	6	7	8
		61631000 Instandhaltung von Einr. und Ausstattung Atemschutzwerkstatt	-15.000	-14.000	-14.000	-15.000	-15.000
		61632000 Instandhaltung von Einrichtungen und Ausstattungen (Hessenkasse)	-10.000	-14.000	0	0	0
		61640000 Instandhaltung von Fahrzeugen	-32.000	-29.500	-31.300	-31.500	-36.300
		61650000 Instandhaltung von Sachanlagen im Gemeingebrauch, Infrastrukturvermögen	-189.000	-163.000	-169.000	-185.000	-191.000
		61651000 Instandhaltung von Sachanlagen im Gemeingebrauch, Infrastrukturvermögen (Waldwege/Privatwald)	-5.000	-5.000	-5.000	-10.000	-10.000
		61652000 Instandhaltung von Sachanlagen im Gemeingebrauch, Infrastrukturvermögen (Hausanschlüsse)	-223.000	-40.000	-50.000	-45.000	-40.000
		61653000 Instandhaltung von Sachanlagen im Gemeingebrauch, Infrastrukturvermögen (Kanalsanierungen EKVO)	-15.000	-30.000	0	-15.000	0
		61656000 Instandhaltung von Sachanlagen im Gemeingebrauch, Infrastrukturvermögen - Hessenkasse	-20.000	0	0	0	0
		61660000 Wartungskosten	-21.800	-28.600	-29.200	-29.200	-29.200
		61661000 Aufwendungen für Kopiergeräte	-5.810	-6.000	-6.000	-6.200	-6.200
		61690000 sonstige Fremdinstandhaltung	-213.881	-170.809	-168.800	-173.800	-173.800
		61710000 Aufwendungen für Fremdensorgung	-23.347	-20.367	-20.417	-20.437	-20.437
		61730000 Fremdreinigung	-18.000	-14.500	-18.000	-18.000	-18.000
		61790000 andere sonstige Aufwendungen für bezogene Leistungen	-92.700	-105.500	-127.800	-82.850	-71.400
		67000000 Mieten, Pachten, Erbbauzinsen	-141.736	-143.899	-128.779	-88.009	-72.457
		67100000 Leasing	-120.499	-117.456	-137.556	-137.556	-137.556
		67200000 Lizenzen und Konzessionen	-260	-250	-250	-250	-250
		67300000 Gebühren (Rundfunk)	-843	-864	-864	-864	-864
		67500000 Bankspesen / Kosten des Geldverkehrs u.d. Kapitalbeschaffung	-3.300	-3.550	-3.550	-3.650	-3.650
		67720000 Aufwendungen für Steuerberatung und Wirtschaftsprüfung	-24.500	-24.500	-25.500	-25.500	-25.500
		67800000 Aufwendungen für Aufsichtsrat bzw. Beirat oder dgl.	-35.110	-35.843	-36.542	-37.255	-37.982
		67810000 Aufwendungen für Parlamentarier	-14.000	-14.000	-15.000	-15.000	-15.000
		67901000 Aufwendungen für Softwarepflege	-79.620	-77.120	-81.750	-86.950	-88.350
		68100000 Aufwendungen für Zeitungen und Fachliteratur der Verwaltung und ähnlicher Einrichtungen	-9.500	-9.000	-9.500	-9.500	-9.500
		68200000 Porto und Versandkosten	-24.500	-19.000	-22.500	-22.500	-22.500
		68320000 Telefonkosten	-19.620	-23.512	-23.712	-23.712	-23.712
		68400000 amtliche Bekanntmachungen	-15.000	-14.500	-15.000	-15.000	-15.000
		68500000 Reisekosten	-2.950	-2.900	-2.600	-2.600	-2.600
		68600000 Aufwendungen für Verfügungsmittel Bürgermeister	-3.240	-3.240	-3.240	-3.240	-3.240
		68601000 Aufwendungen für Verfügungsmittel für Vors. der Gemeindevertretung	-495	-495	-495	-495	-495
		68610000 Aufwendungen für Öffentlichkeitsarbeit	-2.000	-2.000	-2.000	-2.000	-2.000
		68620000 Aufwendungen für Gästebewirtung (Repräsentation)	-9.500	-8.000	-9.500	-9.500	-9.500
		68690000 sonstige Aufwendungen für Repräsentation	-950	-950	-950	-950	-950
		68691000 Aufwendungen für gemeindliche Veranstaltungen	-2.500	-2.500	-2.500	-2.500	-2.500
		68710000 Geschenke	-3.700	-3.700	-3.700	-3.700	-3.700
		68800000 Aufwendungen für Fort-, und Weiterbildung	-21.700	-27.700	-24.700	-24.700	-21.700
		69000000 Beiträge für gebäudebezogene Versicherungen	-43.402	-44.724	-46.765	-48.866	-51.010
		69010000 Kfz-Versicherungsbeiträge	-30.155	-30.653	-33.441	-35.723	-38.006
		69090000 Beiträge für sonstige Versicherungen	-38.805	-40.099	-41.209	-42.163	-43.200
		69100000 Beiträge zu Wirtschaftsverbänden und Berufsvertretungen, sonstige Vereinigungen	-35.220	-30.675	-28.195	-29.195	-29.695
		69101000 Beiträge Verein Tierheim Landkreis Marburg-Biedenkopf	-2.750	-3.195	-3.195	-3.195	-3.195

Nr.	KVKR	Arten der Erträge und Aufwendungen	Planungszeitraum				
			2021	2022	2023	2024	2025
			- Euro -	- Euro -	- Euro -	- Euro -	- Euro -
1	2	3	4	5	6	7	8
		69700000 Einstellungen in sonstige Sonderposten	0	0	0	0	0
		69931000 Lkw-Maut	-500	-600	-600	-600	-600
22.	66	Abschreibungen	-1.598.043	-1.585.836	-1.574.895	-1.522.069	-1.419.780
		66110000 Abschreibungen auf Konzessionen und andere Schutzrechte	-11.512	-6.574	-4.645	-7.366	-1.333
		66150000 Abschreibungen auf aktivierte Investitionszuweisungen, -zuschüsse und Investitionsbeiträge	-9.830	-9.919	-8.602	-6.595	-5.394
		66200000 Abschreibungen auf Gebäude und Gebäudeeinrichtungen, Sachanlagen im Gemeingebrauch und Infrastrukturvermögen	-1.327.526	-1.343.516	-1.336.006	-1.309.756	-1.247.664
		66200990 Abschreibungen auf Gebäude und Gebäudeeinrichtungen, Sachanlagen im Gemeingebrauch und Infrastrukturvermögen - Konjunkturprogramm	-19.366	-19.366	-19.366	-19.366	-19.366
		66410000 Abschreibungen auf andere Anlagen	-1.625	-1.625	-1.625	-1.625	-1.625
		66420000 Abschreibungen auf Betriebsausstattung	-116.894	-111.884	-113.659	-94.876	-81.417
		66430000 Abschreibungen auf Fuhrpark	-100.111	-81.801	-81.602	-75.345	-61.268
		66450000 Abschreibungen auf Geschäftsausstattung	-11.179	-11.151	-9.390	-7.140	-1.713
		66710000 Abschreibungen auf Forderungen wegen Uneinbringlichkeit	0	0	0	0	0
		66730000 Pauschalwertberichtigungen	0	0	0	0	0
23.	71	Aufwendungen für Zuweisungen und Zuschüsse sowie besondere Finanzaufwendungen	-2.027.460	-2.101.460	-2.203.960	-2.295.360	-2.363.860
		71230000 Zuweisungen für laufende Zwecke an Zweckverbände und dergl.	-4.600	-2.600	-2.600	-2.600	-2.600
		71280000 Zuschüsse für laufende Zwecke an übrige Bereiche	-1.596.510	-1.652.010	-1.732.510	-1.815.910	-1.874.410
		71281000 Zuschüsse für lfd. Zwecke an NABU, Obst- und Gartenbauvereine	-500	-500	-500	-500	-500
		71285000 Zuschüsse für lfd. Zwecke an übrige Bereiche - Freistellung Kita-Gebühren	-410.000	-400.000	-422.000	-430.000	-440.000
		71286000 Zuschüsse für lfd. Zwecke - Solidaritätsfonds Coronahilfe	0	0	0	0	0
		71720000 sonstige Erstattungen an Gemeinden (GV)	-11.850	-41.850	-41.850	-41.850	-41.850
		71770000 sonstige Erstattungen an private Unternehmen	-4.000	-4.500	-4.500	-4.500	-4.500
24	73	Steueraufwendungen einschließlich Aufwendungen aus gesetzlichen Umlageverpflichtungen	-5.831.595	-5.999.880	-6.155.177	-6.390.608	-6.564.703
		73532000 Heimatumlage	-213.236	-249.790	-249.790	-249.790	-249.790
		73541000 Kreisumlage	-2.845.818	-2.864.289	-2.955.131	-3.094.463	-3.197.495
		73542000 Schulumlage	-1.962.800	-1.975.540	-2.038.195	-2.134.294	-2.205.357
		73550000 Aufwendungen aus steuerähnlichen Umlagen an Zweckverbände u. dgl.	-466.603	-508.300	-510.100	-510.100	-510.100
		73801000 Gewerbesteuerumlage	-343.138	-401.961	-401.961	-401.961	-401.961
25.	72	Transferaufwendungen	0	0	0	0	0
26.	70,74,76	Sonstige ordentliche Aufwendungen	-17.582	-17.306	-17.306	-17.306	-17.306
		70200000 Grundsteuer	-11.570	-11.570	-11.570	-11.570	-11.570
		70300000 Kfz-Steuer	-3.912	-3.636	-3.636	-3.636	-3.636
		74100000 Körperschaftsteuer	-2.100	-2.100	-2.100	-2.100	-2.100
27.	=	Summe der ordentlichen Aufwendungen (Position 19 bis 26)	-15.869.365	-15.377.896	-15.443.929	-15.916.880	-16.085.429
28.	=	Verwaltungsergebnis (Position 18 J. Position 27)	-1.369.076	-84.526	6.236	-11.612	51.604
29.	56,57	Finanzerträge	284.470	262.806	246.131	229.462	212.793
		56000000 Erträge aus Beteiligungen an verbundenen Unternehmen, mit denen Verträge über Gewinngemeinschaft, Gewinnabführung oder Teilgewinnabführung bestehen	68.000	68.000	68.000	68.000	68.000
		56100000 Erträge aus Beteiligungen an anderen verbundenen Unternehmen	350	355	350	350	350
		57100000 Bankzinsen	0	0	0	0	0
		57300000 Bürgschaftsprovisionen	17.131	16.551	15.970	15.390	14.810
		57580000 Erträge aus Kredit-/ Darlehensvergabe an sonstigen inländischen Bereich	178.989	162.900	146.811	130.722	114.633

Nr.	KVKR	Arten der Erträge und Aufwendungen	Planungszeitraum				
			2021	2022	2023	2024	2025
			- Euro -	- Euro -	- Euro -	- Euro -	- Euro -
1	2	3	4	5	6	7	8
		57610000 Säumniszuschläge	2.500	2.500	2.500	2.500	2.500
		57620000 Mahngebühren	2.000	2.000	2.000	2.000	2.000
		57630000 Verzinsung von Steuernachforderungen u. -erstattungen	15.000	10.000	10.000	10.000	10.000
		57909000 übrige sonstige Zinsen und ähnliche Erträge	500	500	500	500	500
30.	77	Zinsen und ähnliche Aufwendungen	-180.685	-173.183	-167.221	-162.233	-156.736
		77100000 Bankzinsen	-155.364	-153.463	-150.503	-145.560	-140.109
		77100980 Bankzinsen - Kommunalinvestitionsprogramm/KIP	-1.308	-1.263	-1.218	-1.173	-1.127
		77100990 Zinsdienstumlage für die Konjunkturprogramme	-9.573	-2.500	-2.500	-2.500	-2.500
		77101000 Bankzinsen Gewerbegebiet Oberdielen	-940	-157	0	0	0
		77200000 Kredit- und Überziehungsprovisionen	-1.500	0	0	0	0
		77500000 Zinsen für sonstige Verbindlichkeiten	0	0	0	0	0
		77900000 sonstige Zinsen und ähnliche Aufwendungen	-12.000	-12.000	-10.000	-10.000	-10.000
		77910000 Negativzinsen/Verwarentgelte	0	-3.800	-3.000	-3.000	-3.000
31.	=	Finanzergebnis (Position 29 J. Position 30)	103.785	89.623	78.910	67.229	56.057
32.	=	Ordentliches Ergebnis (Position 28 und Position 31)	-1.265.291	5.097	85.146	55.617	107.661
33.	59	Außerordentliche Erträge	0	55.000	55.000	55.000	55.000
		59100000 Erträge aus der Veräußerung von Grundstücken, Gebäuden und Anlagen	0	0	0	0	0
		59120000 Erträge aus der Veräußerung von Vermögensgegenständen	0	0	0	0	0
		59890000 sonstige periodenfremde Erträge	0	55.000	55.000	55.000	55.000
34.	79	Außerordentliche Aufwendungen	0	-55.000	-55.000	-55.000	-55.000
		79410000 Verluste aus dem Abgang von Sachanlagen	0	0	0	0	0
		79700000 periodenfremde Aufwendungen	0	-55.000	-55.000	-55.000	-55.000
35.	=	Außerordentliches Ergebnis (Position 33 J. Position 34)	0	0	0	0	0
36.	=	Jahresergebnis (Position 32 und Position 35)	-1.265.291	5.097	85.146	55.617	107.661

*** Ende der Liste "Mittelfristige Ergebnisplanung" ***

FINANZ-

PLANUNG

Nr.	Bezeichnung	Ergebnis des Jahresabschlusses	Haushaltsansatz	Haushaltsansatz	Plan	Plan	Plan	
		2020	2021	2022	2023	2024	2025	
		- Euro -	- Euro -	- Euro -	- Euro -	- Euro -	- Euro -	
1	2	3	4	5	6	7	8	
1	810	Privatrechtliche Leistungsentgelte	553.201,65	538.225	572.150	586.460	586.460	586.460
		81041100 Einzahlungen aus Mieten und Pachten	261.566,40	274.400	275.760	279.660	279.660	279.660
		81042100 Einzahlungen aus dem Verkauf von Vorräten	7.969,35	11.000	6.800	6.800	6.800	6.800
		81046100 Einzahlungen aus sonstigen privatrechtlichen Entgelten	283.665,90	252.825	289.590	300.000	300.000	300.000
2	811	Öffentlich-rechtliche Leistungsentgelte	1.387.984,24	1.714.176	1.711.049	1.870.727	2.063.430	2.046.737
		81131100 Einzahlungen aus Verwaltungsgebühren	78.797,27	83.000	91.500	83.500	83.500	83.500
		81132100 Einzahlungen aus Benutzungsgebühren	1.192.819,16	1.511.176	1.519.549	1.687.227	1.889.930	1.873.237
		81156100 Einzahlungen aus Buß- und Verwamgeldern	116.367,81	120.000	100.000	100.000	90.000	90.000
3	812	Kostensatzleistungen und -erstattungen	175.714,87	293.200	122.926	135.426	130.563	124.700
		81248000 Einzahlungen aus Kostenerstattungen vom Bund	7.338,66	3.500	0	0	0	3.500
		81248100 Einzahlungen aus Kostenerstattungen vom Land	0,00	0	0	2.500	0	0
		81248200 Einzahlungen aus Kostenerstattungen von Gemeinden (GV)	45.177,67	29.000	54.000	54.000	57.500	54.000
		81248300 Einzahlungen aus Kostenerstattungen von Zweckverbänden und dergl.	22.004,36	19.000	21.000	21.000	21.000	21.000
		81248800 Einzahlungen aus Kostenerstattungen von übrigen Bereichen	101.194,18	241.700	47.926	57.926	52.063	46.200
4	814	Einzahlungen aus Steuern und steuerähnlichen Erträgen einschließlich Erträgen aus gesetzlichen Umlagen	8.270.841,67	8.720.923	9.453.636	9.681.741	9.926.814	10.161.901
		81401100 Grundsteuer A	19.288,25	19.230	21.000	21.000	21.000	21.000
		81401200 Grundsteuer B	947.025,11	935.000	930.000	930.000	930.000	930.000
		81401300 Gewerbesteuer	2.985.396,48	3.500.000	4.100.000	4.100.000	4.100.000	4.100.000
		81402100 Gemeindeanteil Einkommenssteuer	3.503.066,28	3.396.699	3.638.935	3.839.077	4.069.421	4.293.240
		81402200 Gemeindeanteil Umsatzsteuer	776.672,56	825.864	718.501	736.464	751.193	762.461
		81403100 Vergütungssteuer	15.290,68	20.000	20.000	30.000	30.000	30.000
		81403200 Hundesteuer	24.102,31	24.130	25.200	25.200	25.200	25.200
5	815	Einzahlungen aus Transferleistungen	400.886,39	337.618	321.215	319.911	268.202	265.913
		81505100 Leistungen nach dem Familienleistungsgesetz	232.691,39	237.413	244.535	251.871	259.427	265.913
		81548200 Einzahlungen aus Kostenerstattungen von Gemeinden (GV)	168.195,00	100.205	76.680	68.040	8.775	0
6	816	Zuweisungen und Zuschüsse für laufende Zwecke und allgemeine Umlagen	2.551.801,88	1.815.210	1.953.871	1.880.426	1.999.484	2.121.332
		81611100 Schlüsselzuweisungen	949.694,00	776.760	1.083.698	1.301.678	1.425.781	1.537.675
		81612100 Bedarfszuweisungen (Land)	6.000,00	0	0	0	0	0
		81613000 Sonstige allgemeine Zuweisungen vom Bund	390,00	137.670	0	0	0	0
		81613100 Sonstige allgemeine Zuweisungen vom Land	1.083.513,79	440.372	340.890	120.930	120.930	120.930
		81613800 Sonstige allgemeine Zuweisungen von übrigen Bereichen	18.778,59	0	0	0	0	0
		81614100 Zuweisungen für laufende Zwecke vom Land	433.481,67	434.000	495.420	445.000	440.000	450.000
		81614200 Zuweisungen für laufende Zwecke von Gemeinden (GV)	53.774,00	23.900	30.400	10.400	10.400	10.400
		81614300 Zuweisungen für laufende Zwecke von Zweckverbänden und dergl.	1.000,00	0	0	0	0	0
		81614800 Zuweisungen für laufende Zwecke von übrigen Bereichen	3.817,45	1.200	2.200	1.200	1.200	1.200
		81623100 Einzahlungen aus Schuldendiensthilfen vom Land	1.352,38	1.308	1.263	1.218	1.173	1.127
7	817	Zinsen und sonstige Finanzeinzahlungen	332.228,23	284.470	262.806	246.131	229.462	212.793

Nr.	Bezeichnung	Ergebnis des Jahresabschlusses	Haushaltsansatz	Haushaltsansatz	Plan	Plan	Plan
		2020	2021	2022	2023	2024	2025
		- Euro -	- Euro -	- Euro -	- Euro -	- Euro -	- Euro -
1	2	3	4	5	6	7	8
	81756200 Besondere Finanzeinzahlungen (Säumniszuschläge, Mahngebühren etc.)	7.031,98	4.500	4.500	4.500	4.500	4.500
	81756300 Besondere Finanzeinzahlungen (Bürgerschaftsprovisionen etc.)	17.711,83	17.131	16.551	15.970	15.390	14.810
	81761700 Zinseinzahlungen von Kreditinstituten	63,96	0	0	0	0	0
	81761800 Zinseinzahlungen vom sonstigen inländischen Bereich	195.077,78	178.989	162.900	146.811	130.722	114.633
	81765100 Einzahlungen aus Gewinnanteilen an verbundenen Unternehmen und Beteiligungen	105.029,39	68.350	68.355	68.350	68.350	68.350
	81769100 Sonstige Finanzeinzahlungen	7.313,29	15.500	10.500	10.500	10.500	10.500
8	813,828 Sonstige ordentliche Einzahlungen und sonstige außerordentliche Einzahlungen, die sich nicht aus Investitionstätigkeiten ergeben	243.111,95	209.207	261.247	261.247	261.247	261.247
	81332100 Sonstige Einzahlungen aus Veranstaltungen und beitragsähnliche Entgelte	6.115,00	15.000	15.000	15.000	15.000	15.000
	81341100 Sonstige Einzahlungen aus Mieten und Pachten	4.877,90	9.400	9.400	9.400	9.400	9.400
	81342100 Sonstige Einzahlungen aus dem Verkauf von Vorräten	6.782,14	1.500	1.040	1.040	1.040	1.040
	81346100 Sonstige Einzahlungen aus privatrechtlichen Leistungsentgelten	14.684,76	14.700	14.400	14.400	14.400	14.400
	81351100 Sonstige Einzahlungen aus Konzessionsabgaben	167.700,00	167.700	165.500	165.500	165.500	165.500
	81359100 Einzahlungen aus der Eigenbeteiligung für Wahlleistungen gemäß § 6a HBeihVO	907,20	907	907	907	907	907
	82859200 Periodenfremde Einzahlungen	42.044,95	0	55.000	55.000	55.000	55.000
9	Summe der Einzahlungen aus laufender Verwaltungstätigkeit (Nrn. 1 bis 8)	13.915.770,88	13.913.029	14.658.900	14.982.069	15.465.662	15.781.083
10	830 Personalauszahlungen	-2.257.585,95	-2.445.854	-2.528.928	-2.686.626	-2.659.518	-2.724.787
	83001100 Dienstaussahlungen und dergl. für Beamte	-169.421,59	-167.579	-171.443	-173.065	-174.544	-178.031
	83001200 Dienstaussahlungen und dergl. für tariflich Beschäftigte	-1.558.782,01	-1.694.505	-1.724.997	-1.825.592	-1.800.799	-1.844.373
	83002200 Beiträge an Versorgungskassen für tariflich Beschäftigte	-127.479,46	-148.210	-150.487	-166.080	-163.845	-167.966
	83003200 Beiträge zur gesetzlichen Sozialversicherung für tariflich Beschäftigte	-321.846,64	-345.555	-386.091	-421.054	-414.440	-424.467
	83004100 Auszahlungen für Beihilfen und Unterstützungsleistungen	-857,50	-1.000	-1.000	-1.000	-1.000	-1.000
	83041100 Sonstige Personalauszahlungen	-40.416,68	-46.250	-50.050	-53.050	-55.050	-57.050
	83044100 Beiträge zu Unfallversicherung und Berufsgenossenschaft	-38.782,07	-42.755	-44.860	-46.785	-49.840	-51.900
11	831 Versorgungsauszahlungen	-115.878,99	-116.500	-111.963	-114.300	-116.600	-118.800
	83102100 Umlagen und Beiträge an Versorgungskassen für Beamte	-108.464,09	-111.600	-111.963	-114.300	-116.600	-118.800
	83111100 Versorgungsauszahlungen an Beamte	-7.414,90	-4.900	0	0	0	0
12	832 Auszahlungen für Sach- und Dienstleistungen	-2.642.526,34	-3.708.785	-2.942.412	-2.659.196	-2.891.796	-2.851.035
	83221100 Auszahlungen für die Unterhaltung von Grundstücken und Gebäuden	-430.241,15	-807.580	-379.935	-152.150	-404.150	-388.150
	83222100 Auszahlungen für die Unterhaltung des sonstigen unbeweglichen Vermögens	-320.581,58	-489.000	-274.000	-264.500	-295.500	-281.500
	83223100 Auszahlungen für Mieten und Pachten	-216.779,39	-141.996	-144.149	-129.029	-88.259	-72.707

Nr.	Bezeichnung	Ergebnis des Jahresabschlusses	Haushaltsansatz	Haushaltsansatz	Plan	Plan	Plan
		2020	2021	2022	2023	2024	2025
		- Euro -	- Euro -	- Euro -	- Euro -	- Euro -	- Euro -
1	2	3	4	5	6	7	8
	83223200 Auszahlungen für Leasing	-116.344,40	-120.499	-117.456	-137.556	-137.556	-137.556
	83224100 Auszahlungen für die Bewirtschaftung von Grundstücken und baulichen Anlagen	-311.394,11	-350.354	-366.696	-376.737	-381.808	-386.102
	83225100 Auszahlungen für die Haltung von Kraftfahrzeugen	-54.909,43	-68.100	-67.800	-70.000	-70.200	-76.000
	83226100 Besondere Auszahlungen für Beschäftigte	-34.136,29	-39.400	-55.900	-53.900	-53.900	-50.900
	83227100 Auszahlungen aus betrieblichen Aufwendungen	-326.123,55	-490.834	-438.355	-449.140	-456.140	-456.640
	83228100 Auszahlungen für den Erwerb von Vorräten	-9.041,72	-10.700	-11.200	-11.200	-11.200	-11.200
	83229100 Auszahlungen für Dienstleistungen	-571.954,14	-875.863	-779.884	-691.850	-660.100	-653.050
	83242100 Auszahlungen für ehrenamtliche und sonstige Beschäftigte	-67.352,04	-98.241	-93.774	-99.273	-104.186	-105.913
	83242900 Sonstige Auszahlungen für die Inanspruchnahme von Rechten und Diensten	-3.250,00	-3.735	-3.735	-3.735	-3.735	-3.735
	83243100 Geschäftsauszahlungen	-110.027,44	-140.223	-135.226	-141.926	-143.526	-142.726
	83244000 Auszahlungen aus betrieblicher Steuer, Versicherungen, Schadensfällen	-67.262,36	-68.960	-70.752	-74.650	-77.886	-81.206
	83259100 Auszahlungen für Kapitalbeschaffung	-3.128,74	-3.300	-3.550	-3.550	-3.650	-3.650
13	833 Auszahlungen für Transferleistungen	0,00	0	0	0	0	0
14	834 Auszahlungen für Zuweisungen und Zuschüsse für laufende Zwecke sowie besondere Finanzauszahlungen	-1.934.541,05	-2.027.460	-2.101.460	-2.203.960	-2.295.360	-2.363.860
	83431300 Auszahlungen für Zuweisungen und Zuschüsse für laufende Zwecke an Zweckverbände und dergl.	-2.600,00	-4.600	-2.600	-2.600	-2.600	-2.600
	83431800 Auszahlungen für Zuweisungen und Zuschüsse für laufende Zwecke an übrige Bereiche	-1.928.087,73	-2.007.010	-2.052.510	-2.155.010	-2.246.410	-2.314.910
	83445200 Auszahlungen für Kostenerstattungen an Gemeinden (GV)	-3.223,39	-11.850	-41.850	-41.850	-41.850	-41.850
	83445700 Auszahlungen für Kostenerstattungen an private Unternehmen	-629,93	-4.000	-4.500	-4.500	-4.500	-4.500
15	835 Auszahlungen für Steuern einschließlich Auszahlungen aus gesetzlichen Umlageverpflichtungen	-5.733.701,89	-5.831.595	-5.999.880	-6.155.177	-6.390.608	-6.564.703
	83534100 Auszahlungen aus Gewerbesteuerumlage	-372.623,77	-343.138	-401.961	-401.961	-401.961	-401.961
	83537100 Auszahlungen für steuerähnliche Umlagen an das Land	-152.592,95	-213.236	-249.790	-249.790	-249.790	-249.790
	83537200 Auszahlungen für steuerähnliche Umlagen an Gemeinden (GV)	-4.778.823,00	-4.808.618	-4.839.829	-4.993.326	-5.228.757	-5.402.852
	83537300 Auszahlungen für steuerähnliche Umlagen an Zweckverbände und dergl.	-429.662,17	-466.603	-508.300	-510.100	-510.100	-510.100
16	836 Zinsen und ähnliche Auszahlungen	-190.193,31	-180.685	-173.183	-167.221	-162.233	-156.736
	83651700 Zinsauszahlungen an Kreditinstitute	-179.429,13	-167.185	-157.383	-154.221	-149.233	-143.736
	83659100 Auszahlungen für Kapitalbeschaffungen	-624,53	-1.500	0	0	0	0
	83659900 Sonstige Finanzauszahlungen	-10.139,65	-12.000	-15.800	-13.000	-13.000	-13.000
17	837,848 Sonstige ordentliche Auszahlungen und sonstige außerordentliche Auszahlungen, die sich nicht aus Investitionstätigkeit ergeben	-77.433,70	-17.582	-72.306	-72.306	-72.306	-72.306
	83724100 Sonstige Auszahlungen für die Bewirtschaftung von Grundstücken und baulichen Anlagen	-11.366,05	-11.570	-11.570	-11.570	-11.570	-11.570
	83744100 Sonstige Auszahlungen für Steuern, Versicherungen und Schadensfälle	-10.663,19	-6.012	-5.736	-5.736	-5.736	-5.736
	84810000 Periodenfremde Auszahlungen	-55.404,46	0	-55.000	-55.000	-55.000	-55.000
18	Summe der Auszahlungen aus laufender Verwaltungstätigkeit (Nrn. 10 bis 17)	-12.951.861,23	-14.328.461	-13.930.132	-14.058.786	-14.588.421	-14.852.227

Nr.	Bezeichnung	Ergebnis des Jahresabschlusses	Haushaltsansatz	Haushaltsansatz	Plan	Plan	Plan
		2020	2021	2022	2023	2024	2025
		- Euro -	- Euro -	- Euro -	- Euro -	- Euro -	- Euro -
1	2	3	4	5	6	7	8
19	Zahlungsmittelüberschuss oder Zahlungsmittelbedarf aus laufender Verwaltungstätigkeit (Saldo aus Nrn. 9 und 18)	963.909,65	-415.432	728.768	923.283	877.241	928.856
20	820 Einzahlungen aus Investitionszuweisungen und -zuschüssen sowie aus Investitionsbeiträgen	580.019,08	373.300	370.700	299.000	191.000	503.000
	82081000 Einzahlungen aus Investitionszuweisungen vom Bund	0,00	0	70.000	0	0	0
	82081100 Einzahlungen aus Investitionszuweisungen vom Land	206.472,71	175.300	52.700	54.000	24.000	24.000
	82081200 Einzahlungen aus Investitionszuweisungen von Gemeinden (GV)	170.000,00	0	0	0	0	0
	82081800 Einzahlungen aus Investitionszuweisungen von übrigen Bereichen	36.951,26	90.000	14.000	2.000	2.000	2.000
	82088100 Einzahlungen aus Investitionsbeiträgen	166.595,11	108.000	234.000	243.000	165.000	477.000
21	822 Einzahlungen aus Abgängen von Vermögensgegenständen des Sachanlagevermögens und des immateriellen Anlagenvermögens	363.298,65	286.500	460.000	20.000	20.000	20.000
	82282100 Einzahlungen aus der Veräußerung von Grundstücken und Gebäuden	358.283,65	286.500	430.000	20.000	20.000	20.000
	82283100 Einzahlungen aus der Veräußerung von Vermögensgegenständen oberhalb der Wertgrenze i.H.v. 410€	5.015,00	0	30.000	0	0	0
22	823 Einzahlungen aus Abgängen von Vermögensgegenständen des Finanzanlagevermögens	444.444,48	444.445	0	222.222	444.444	408.333
	82386500 Rückflüsse von Ausleihungen an verbundene Unternehmen, Sondervermögen und Beteiligungen	444.444,48	444.445	0	222.222	444.444	408.333
23	Summe der Einzahlungen aus Investitionstätigkeit (Nrn. 20 bis 22)	1.387.762,21	1.104.245	830.700	541.222	655.444	931.333
24	841 Auszahlungen für den Erwerb von Grundstücken und Gebäuden	-127.460,02	-209.800	-175.800	-103.800	-223.800	-143.800
	84182100 Auszahlungen für den Erwerb von Grundstücken und Gebäuden	-127.460,02	-209.800	-175.800	-103.800	-223.800	-143.800
25	842 Auszahlungen für Baumaßnahmen	-1.760.232,70	-1.326.000	-1.076.000	-787.000	-575.000	-1.135.000
	84285100 Auszahlungen für Hochbaumaßnahmen	-195.080,46	-116.000	-573.000	-25.000	0	0
	84285200 Auszahlungen für Tiefbaumaßnahmen	-1.349.477,71	-982.000	-500.000	-692.000	-575.000	-1.095.000
	84285300 Auszahlungen für sonstige Baumaßnahmen	-215.674,53	-228.000	-3.000	-70.000	0	-40.000
26	840,843 Auszahlungen für Investitionen in das sonstige Sachanlagevermögen und immaterielle Anlagevermögen	-150.477,03	-101.000	-108.000	-66.000	-37.000	-37.000
	84081800 Auszahlungen für aktivierte Investitionszuweisungen an übrige Bereiche	-13.000,00	-8.000	-8.000	-8.000	-8.000	-8.000
	84383100 Auszahlungen für den Erwerb von Vermögensgegenständen oberhalb der Wertgrenze von 410,- €	-137.477,03	-93.000	-100.000	-58.000	-29.000	-29.000
27	844 Auszahlungen für Investitionen in das Finanzanlagevermögen	-14.036,19	-14.103	-13.572	-13.041	-12.510	-11.979
	84484400 Auszahlungen für den Erwerb von sonstigen Anteilsrechten	-8.633,24	-8.103	-7.572	-7.041	-6.510	-5.979
	84484640 Auszahlungen für den Erwerb von Kapitalmarktpapieren vom sonstigen öffentlichen Bereich	-5.402,95	-6.000	-6.000	-6.000	-6.000	-6.000
28	Summe der Auszahlungen aus Investitionstätigkeit (Nrn. 24 bis 27)	-2.052.205,94	-1.650.903	-1.373.372	-969.841	-848.310	-1.327.779
29	Zahlungsmittelüberschuss oder Zahlungsmittelbedarf aus Investitionstätigkeit (Nrn. 23 und 28)	-664.443,73	-546.658	-542.672	-428.619	-192.866	-396.446

Nr.	Bezeichnung	Ergebnis des Jahresabschlusses	Haushaltsansatz	Haushaltsansatz	Plan	Plan	Plan
		2020	2021	2022	2023	2024	2025
		- Euro -	- Euro -	- Euro -	- Euro -	- Euro -	- Euro -
1	2	3	4	5	6	7	8
30	Zahlungsmittelüberschuss oder Zahlungsmittelbedarf (Summe aus Nrn. 19 und 29)	299.465,92	-962.090	186.096	494.664	684.375	532.410
31	826 Einzahlungen aus der Aufnahme von Krediten und wirtschaftlich vergleichbaren Vorgängen für Investitionen <i>82692700 Einzahlungen aus der Aufnahme von Krediten für Investitionen bei Kreditinstituten</i>	450.000,00 <i>450.000,00</i>	905.000 <i>905.000</i>	500.000 <i>500.000</i>	400.000 <i>400.000</i>	400.000 <i>400.000</i>	400.000 <i>400.000</i>
32	846 Auszahlungen für die Tilgung von Krediten und wirtschaftlich vergleichbaren Vorgängen für Investitionen sowie an das Sondervermögen Hessenkasse <i>84692700 Auszahlungen aus der Tilgung von Investitionskrediten bei Kreditinstituten</i>	-918.307,63 <i>-918.307,63</i>	-895.210 <i>-895.210</i>	-515.206 <i>-515.206</i>	-594.022 <i>-594.022</i>	-679.043 <i>-679.043</i>	-756.023 <i>-756.023</i>
33	Zahlungsmittelüberschuss oder Zahlungsmittelbedarf aus Finanzierungstätigkeit (Saldo aus Nrn. 31 und 32)	-468.307,63	9.790	-15.206	-194.022	-279.043	-356.023
34	Änderung des Zahlungsmittelbestandes zum Ende des Haushaltsjahres (Summe aus Nrn. 30 und 33)	-168.841,71	-952.300	170.890	300.642	405.332	176.387
35	Haushaltsunwirksame Einzahlungen (u.a. fremde Finanzmittel, Rückzahlung von angelegten Kassenmitteln, Aufnahme von Kassenkrediten) <i>82900000 Einzahlungen aus durchlaufenden Posten</i>	1.745.362,68 <i>1.745.362,68</i>	0 <i>0</i>	0 <i>0</i>	0 <i>0</i>	0 <i>0</i>	0 <i>0</i>
36	Haushaltsunwirksame Auszahlungen (u.a. fremde Finanzmittel, Anlegung von Kassenmitteln, Rückzahlung von Kassenkrediten) <i>84900100 Auszahlungen für anrechenbare Vorsteuer</i> <i>84900200 Auszahlungen für sonstige durchlaufende Posten</i>	-1.748.753,78 <i>-7.213,04</i> <i>-1.741.540,74</i>	0 <i>0</i> <i>0</i>	0 <i>0</i> <i>0</i>	0 <i>0</i> <i>0</i>	0 <i>0</i> <i>0</i>	0 <i>0</i> <i>0</i>
37	Zahlungsmittelüberschuss/Zahlungsmittelbedarf aus haushaltsunwirksamen Zahlungsvorgängen (Saldo aus Nrn. 35 und 36)	-3.391,10	0	0	0	0	0
38	Geplanter Anfangsbestand an Zahlungsmitteln zu Beginn des Haushaltsjahres	3.447.222,65	3.274.989	2.322.689	2.493.579	2.794.221	3.199.553
39	Geplante Veränderung des Bestandes an Zahlungsmitteln (Nr. 34 und 37)	-172.232,81	-952.300	170.890	300.642	405.332	176.387
40	Geplanter Endbestand an Zahlungsmitteln am Ende des Haushaltsjahres (Summe aus den Summen Nrn. 38 und 39)	3.274.989,84	2.322.689	2.493.579	2.794.221	3.199.553	3.375.940

*** Ende der Liste "Mittelfristige Finanzplanung" ***

I N V E S -

T I T I O N S -

P L A N

Produktbereich	01	Innere Verwaltung
Produktebene/gruppe	01111	Verwaltungssteuerung/-service
Produkt	0111101	Unterstützung der Verwaltungsführung, Gemeindliche Gremien, Öffentlichkeitsarbeit
Produkt	11101	Unterstützung der Verwaltungsführung, Gemeindliche Gremien, Öffentlichkeitsarbeit

Pos.	Inhalt	Ergebnis	Plan	Plan	VE	Plan	Plan	Plan	Plan	Bisher	Gesamtbetrag	Davon bereits
		2020	2021	2022	2022	2023	2024	2025	Folgejahre	bereitgestellt		gezahlt
		EUR	EUR	EUR	EUR	EUR	EUR	EUR	EUR	EUR	EUR	EUR
		1	2	3	4	5	6	7	8	9	10	11
Ohne Projektzuordnung												
5.	- Auszahlungen für Investitionen in das Finanzanlagevermögen	-5.402,95	-6.000	-6.000	0	-6.000	-6.000	-6.000	0	-40.445	-64.445	0
	15040100 Wertpapiere des Anlagevermögens (Fondsanteil Versorgungsrücklage) für Aktive	-1.574,38	-2.000	-2.000	0	-2.000	-2.000	-2.000	0	-11.266	-19.266	0
	15040200 Wertpapiere des Anlagevermögens (Fondsanteil Versorgungsrücklage) für Passive	-3.828,57	-4.000	-4.000	0	-4.000	-4.000	-4.000	0	-29.178	-45.178	0
=	Summe investive Auszahlungen	-5.402,95	-6.000	-6.000	0	-6.000	-6.000	-6.000	0	-40.445	-64.445	0
=	Saldo aus Investitionstätigkeit (Einzahlungen ./ Auszahlungen)	-5.402,95	-6.000	-6.000	0	-6.000	-6.000	-6.000	0	-40.445	-64.445	0

Produktbereich	01	Innere Verwaltung
Produktebene/gruppe	01111	Verwaltungssteuerung/-service
Produkt	0111113	Liegenschaften
Produkt	11113	Liegenschaften

Pos.	Inhalt	Ergebnis	Plan	Plan	VE	Plan	Plan	Plan	Plan	Bisher	Gesamtbetrag	Davon bereits
		2020	2021	2022	2022	2023	2024	2025	Folgejahre	bereitgestellt		gezahlt
		EUR	EUR	EUR	EUR	EUR	EUR	EUR	EUR	EUR	EUR	EUR
		1	2	3	4	5	6	7	8	9	10	11
Ohne Projektzuordnung												
2.	- Auszahlungen für Grundstücke, Gebäude und Bauten pp.	0,00	-2.000	0	0	0	0	0	0	-2.000	-2.000	0
	05000000 Unbebaute Grundstücke	0,00	-2.000	0	0	0	0	0	0	-2.000	-2.000	0
	= Summe investive Auszahlungen	0,00	-2.000	0	0	0	0	0	0	-2.000	-2.000	0
	= Saldo aus Investitionstätigkeit (Einzahlungen ./.	0,00	-2.000	0	0	0	0	0	0	-2.000	-2.000	0
	Auszahlungen)											
1111300300 Gewerbegebiet Oberdieten												
2.	+ Einzahlungen aus dem Abgang von Vermögensgegenständen des Sachanlagevermögens und des immateriellen Vermögens	84.000,00	256.500	300.000	0	0	0	0	0	567.900	867.900	0
	05000000 Unbebaute Grundstücke	84.000,00	256.500	300.000	0	0	0	0	0	567.900	867.900	0
	= Summe investive Einzahlungen	84.000,00	256.500	300.000	0	0	0	0	0	567.900	867.900	0
2.	- Auszahlungen für Grundstücke, Gebäude und Bauten pp.	0,00	0	0	0	0	0	0	0	-178	-178	0
	05000000 Unbebaute Grundstücke	0,00	0	0	0	0	0	0	0	-178	-178	0
	= Summe investive Auszahlungen	0,00	0	0	0	0	0	0	0	-178	-178	0
	= Saldo aus Investitionstätigkeit (Einzahlungen ./.	84.000,00	256.500	300.000	0	0	0	0	0	567.721	867.721	0
	Auszahlungen)											
1111300901 Grundvermögen allgemein												
2.	+ Einzahlungen aus dem Abgang von Vermögensgegenständen des Sachanlagevermögens und des immateriellen Vermögens	209.341,65	30.000	130.000	0	20.000	20.000	20.000	0	930.388	1.120.388	0
	05000000 Unbebaute Grundstücke	209.341,65	30.000	130.000	0	20.000	20.000	20.000	0	930.388	1.120.388	0
	= Summe investive Einzahlungen	209.341,65	30.000	130.000	0	20.000	20.000	20.000	0	930.388	1.120.388	0
2.	- Auszahlungen für Grundstücke, Gebäude und Bauten pp.	-47.455,31	-90.000	-73.000	0	-30.000	-50.000	-20.000	0	-573.560	-746.560	0
	05000000 Unbebaute Grundstücke	-47.455,31	-90.000	-73.000	0	-30.000	-50.000	-20.000	0	-573.560	-746.560	0
	= Summe investive Auszahlungen	-47.455,31	-90.000	-73.000	0	-30.000	-50.000	-20.000	0	-573.560	-746.560	0

Produktbereich 01 Innere Verwaltung
 Produktebene/gruppe 01111 Verwaltungssteuerung/-service
 Produkt 0111113 Liegenschaften
 Produkt 11113 Liegenschaften

Pos.	Inhalt	Ergebnis	Plan	Plan	VE	Plan	Plan	Plan	Plan	Bisher	Gesamtbetrag	Davon bereits
		2020	2021	2022	2022	2023	2024	2025	Folgejahre	bereitgestellt	EUR	gezahlt
		EUR	EUR	EUR	EUR	EUR	EUR	EUR	EUR	EUR	EUR	EUR
		1	2	3	4	5	6	7	8	9	10	11
=	Saldo aus Investitionstätigkeit (Einzahlungen ./. Auszahlungen)	161.886,34	-60.000	57.000	0	-10.000	-30.000	0	0	356.828	373.828	0

Produktbereich	01	Innere Verwaltung
Produktebene/gruppe	01111	Verwaltungssteuerung/-service
Produkt	0111114	Dienstleistungsbetrieb und Fuhrpark
Produkt	11114	Dienstleistungsbetrieb und Fuhrpark

Pos.	Inhalt	Ergebnis	Plan	Plan	VE	Plan	Plan	Plan	Plan	Bisher	Gesamtbetrag	Davon bereits	
		2020	2021	2022	2022	2023	2024	2025	Folgejahre	bereitgestellt		gezahlt	
		EUR	EUR	EUR	EUR	EUR	EUR	EUR	EUR	EUR	EUR	EUR	
		1	2	3	4	5	6	7	8	9	10	11	
Ohne Projektzuordnung													
2.	+ Einzahlungen aus dem Abgang von Vermögensgegenständen des Sachanlagevermögens und des immateriellen Vermögens	0,00	0	0	0	0	0	0	0	0	300	300	0
	08400000 Sonstige Betriebsausstattung	0,00	0	0	0	0	0	0	0	0	300	300	0
	= Summe investive Einzahlungen	0,00	0	0	0	0	0	0	0	0	300	300	0
4.	- Auszahlungen für Investitionen in das sonstige Sachanlagevermögen	-1.019,15	-8.000	-8.000	0	-8.000	-8.000	-8.000	-8.000	0	-87.887	-119.887	0
	08100000 Fuhrpark	0,00	0	0	0	0	0	0	0	0	-1.450	-1.450	0
	08400000 Sonstige Betriebsausstattung	-1.019,15	-8.000	-8.000	0	-8.000	-8.000	-8.000	-8.000	0	-86.437	-118.437	0
	= Summe investive Auszahlungen	-1.019,15	-8.000	-8.000	0	-8.000	-8.000	-8.000	-8.000	0	-87.887	-119.887	0
	= Saldo aus Investitionstätigkeit (Einzahlungen ./.	-1.019,15	-8.000	-8.000	0	-8.000	-8.000	-8.000	-8.000	0	-87.587	-119.587	0
	Auszahlungen)												
111140001 Veräußerung Fahrzeuge													
2.	+ Einzahlungen aus dem Abgang von Vermögensgegenständen des Sachanlagevermögens und des immateriellen Vermögens	0,00	0	30.000	0	0	0	0	0	0	47.245	77.245	0
	08100000 Fuhrpark	0,00	0	30.000	0	0	0	0	0	0	47.245	77.245	0
	= Summe investive Einzahlungen	0,00	0	30.000	0	0	0	0	0	0	47.245	77.245	0
	= Saldo aus Investitionstätigkeit (Einzahlungen ./.	0,00	0	30.000	0	0	0	0	0	0	47.245	77.245	0
	Auszahlungen)												
111140003 Neuanschaffung Unimog U20													
4.	- Auszahlungen für Investitionen in das sonstige Sachanlagevermögen	0,00	0	0	0	0	0	0	0	0	-125.751	-125.751	0
	08100000 Fuhrpark	0,00	0	0	0	0	0	0	0	0	-125.751	-125.751	0
	= Summe investive Auszahlungen	0,00	0	0	0	0	0	0	0	0	-125.751	-125.751	0

Produktbereich	01	Innere Verwaltung
Produktebene/gruppe	01111	Verwaltungssteuerung/-service
Produkt	0111114	Dienstleistungsbetrieb und Fuhrpark
Produkt	11114	Dienstleistungsbetrieb und Fuhrpark

Pos.	Inhalt	Ergebnis	Plan	Plan	VE	Plan	Plan	Plan	Plan	Bisher	Gesamtbetrag	Davon bereits
		2020	2021	2022	2022	2023	2024	2025	Folgejahre	bereitgestellt		gezahlt
		EUR	EUR	EUR	EUR	EUR	EUR	EUR	EUR	EUR	EUR	EUR
		1	2	3	4	5	6	7	8	9	10	11
=	Saldo aus Investitionstätigkeit (Einzahlungen ./. Auszahlungen)	0,00	0	0	0	0	0	0	0	-125.751	-125.751	0
111140004 Neuanschaffungen Fuhrpark allgemein												
4.	- Auszahlungen für Investitionen in das sonstige Sachanlagevermögen <i>08100000 Fuhrpark</i>	-15.151,41	-17.000	-17.000	0	0	0	0	0	-118.332	-135.332	0
=	Summe investive Auszahlungen	-15.151,41	-17.000	-17.000	0	0	0	0	0	-118.332	-135.332	0
=	Saldo aus Investitionstätigkeit (Einzahlungen ./. Auszahlungen)	-15.151,41	-17.000	-17.000	0	0	0	0	0	-118.332	-135.332	0
111140005 Veräußerung Betriebsausstattung												
2.	+ Einzahlungen aus dem Abgang von Vermögensgegenständen des Sachanlagevermögens und des immateriellen Vermögens <i>08400000 Sonstige Betriebsausstattung</i>	0,00	0	0	0	0	0	0	0	2.180	2.180	0
=	Summe investive Einzahlungen	0,00	0	0	0	0	0	0	0	2.180	2.180	0
=	Saldo aus Investitionstätigkeit (Einzahlungen ./. Auszahlungen)	0,00	0	0	0	0	0	0	0	2.180	2.180	0
111140100 Umbau und Erweiterung Dienstleistungsbetrieb												
2.	- Auszahlungen für Grundstücke, Gebäude und Bauten pp. <i>05100000 Bebaute Grundstücke - mit eigenen Bauten -</i>	0,00	-44.000	0	0	0	0	0	0	-44.000	-44.000	0
3.	- Auszahlungen für Baumaßnahmen <i>09520000 Anlagen im Bau - Tiefbau</i>	0,00	-100.000	0	0	-290.000	-190.000	-265.000	0	-104.738	-849.738	0
=	Summe investive Auszahlungen	0,00	-144.000	0	0	-290.000	-190.000	-265.000	0	-148.738	-893.738	0
=	Saldo aus Investitionstätigkeit (Einzahlungen ./. Auszahlungen)	0,00	-144.000	0	0	-290.000	-190.000	-265.000	0	-148.738	-893.738	0

Produktbereich	02	Sicherheit und Ordnung
Produktebene/gruppe	02126	Brand- und Katastrophenschutz
Produkt	0212601	Brandschutz und Gefahrenabwehrmaßnahmen
Produkt	12601	Brandschutz und Gefahrenabwehrmaßnahmen

Pos.	Inhalt	Ergebnis	Plan	Plan	VE	Plan	Plan	Plan	Plan	Bisher	Gesamtbetrag	Davon bereits	
		2020	2021	2022	2022	2023	2024	2025	Folgejahre	bereitgestellt		gezahlt	
		EUR	EUR	EUR	EUR	EUR	EUR	EUR	EUR	EUR	EUR	EUR	
		1	2	3	4	5	6	7	8	9	10	11	
1260100003 Digitalfunk													
1.	+ Einzahlungen aus Investitionstätigkeit und -zuschüssen sowie aus Investitionsbeiträgen	0,00	0	0	0	0	0	0	0	0	21.857	21.857	0
	<i>36410000 Sonderposten aus bedingt rückzahlbaren Zuweisungen für Investitionen von Land</i>	0,00	0	0	0	0	0	0	0	0	21.857	21.857	0
	= Summe investive Einzahlungen	0,00	0	0	0	0	0	0	0	0	21.857	21.857	0
4.	- Auszahlungen für Investitionen in das sonstige Sachanlagevermögen	-5.588,94	0	0	0	0	0	0	0	0	-141.914	-141.914	0
	<i>08400000 Sonstige Betriebsausstattung</i>	-5.588,94	0	0	0	0	0	0	0	0	-141.914	-141.914	0
	= Summe investive Auszahlungen	-5.588,94	0	0	0	0	0	0	0	0	-141.914	-141.914	0
	= Saldo aus Investitionstätigkeit (Einzahlungen ./.	-5.588,94	0	0	0	0	0	0	0	0	-120.056	-120.056	0
	Auszahlungen)												
1260100004 Neuanschaffung Geräte allgemein													
1.	+ Einzahlungen aus Investitionstätigkeit und -zuschüssen sowie aus Investitionsbeiträgen	0,00	0	0	0	0	0	0	0	0	5.724	5.724	0
	<i>36180000 Sonderposten aus Zuschüssen von übrigen Bereichen</i>	0,00	0	0	0	0	0	0	0	0	5.724	5.724	0
	= Summe investive Einzahlungen	0,00	0	0	0	0	0	0	0	0	5.724	5.724	0
4.	- Auszahlungen für Investitionen in das sonstige Sachanlagevermögen	-3.584,98	-4.000	-4.000	0	-4.000	-4.000	-4.000	-4.000	0	-58.935	-74.935	0
	<i>08400000 Sonstige Betriebsausstattung</i>	-3.584,98	-4.000	-4.000	0	-4.000	-4.000	-4.000	-4.000	0	-58.935	-74.935	0
	= Summe investive Auszahlungen	-3.584,98	-4.000	-4.000	0	-4.000	-4.000	-4.000	-4.000	0	-58.935	-74.935	0
	= Saldo aus Investitionstätigkeit (Einzahlungen ./.	-3.584,98	-4.000	-4.000	0	-4.000	-4.000	-4.000	-4.000	0	-53.211	-69.211	0
	Auszahlungen)												
1260100005 Neuanschaffung Feuerwehrfahrzeuge - LF 20 + LF 20/25													

Produktbereich	02	Sicherheit und Ordnung
Produktebene/gruppe	02126	Brand- und Katastrophenschutz
Produkt	0212601	Brandschutz und Gefahrenabwehrmaßnahmen
Produkt	12601	Brandschutz und Gefahrenabwehrmaßnahmen

Pos.	Inhalt	Ergebnis	Plan	Plan	VE	Plan	Plan	Plan	Plan	Bisher	Gesamtbetrag	Davon bereits
		2020	2021	2022	2022	2023	2024	2025	Folgejahre	bereitgestellt		gezahlt
		EUR	EUR	EUR	EUR	EUR	EUR	EUR	EUR	EUR	EUR	EUR
		1	2	3	4	5	6	7	8	9	10	11
1.	+ Einzahlungen aus Investitionstätigkeit und -zuschüssen sowie aus Investitionsbeiträgen	0,00	0	0	0	0	0	0	0	106.250	106.250	0
	<i>36410000 Sonderposten aus bedingt rückzahlbaren Zuweisungen für Investitionen von Land</i>	<i>0,00</i>	<i>0</i>	<i>0</i>	<i>0</i>	<i>0</i>	<i>0</i>	<i>0</i>	<i>0</i>	<i>106.250</i>	<i>106.250</i>	<i>0</i>
	= Summe investive Einzahlungen	0,00	0	0	0	0	0	0	0	106.250	106.250	0
4.	- Auszahlungen für Investitionen in das sonstige Sachanlagevermögen	0,00	0	0	0	0	0	0	0	-706.634	-706.634	0
	<i>08100000 Fuhrpark</i>	<i>0,00</i>	<i>0</i>	<i>0</i>	<i>0</i>	<i>0</i>	<i>0</i>	<i>0</i>	<i>0</i>	<i>-706.634</i>	<i>-706.634</i>	<i>0</i>
	= Summe investive Auszahlungen	0,00	0	0	0	0	0	0	0	-706.634	-706.634	0
	= Saldo aus Investitionstätigkeit (Einzahlungen ./. Auszahlungen)	0,00	0	0	0	0	0	0	0	-600.384	-600.384	0
1.	+ Einzahlungen aus der Aufnahme von Krediten und der Begebung von Anleihen	0,00	0	0	0	0	0	0	0	305.000	305.000	0
	<i>42073000 Verbindlichkeiten aus Kreditaufnahmen für Investitionen bei Kredit- instituten - Laufzeit mehr als 5 Jahre in Euro</i>	<i>0,00</i>	<i>0</i>	<i>0</i>	<i>0</i>	<i>0</i>	<i>0</i>	<i>0</i>	<i>0</i>	<i>305.000</i>	<i>305.000</i>	<i>0</i>
2.	+ Auszahlungen aus der Tilgung von Krediten und Anleihen	-12.200,00	-12.200	0	0	0	0	0	0	-36.600	-36.600	0
	<i>42073000 Verbindlichkeiten aus Kreditaufnahmen für Investitionen bei Kredit- instituten - Laufzeit mehr als 5 Jahre in Euro</i>	<i>-12.200,00</i>	<i>-12.200</i>	<i>0</i>	<i>0</i>	<i>0</i>	<i>0</i>	<i>0</i>	<i>0</i>	<i>-36.600</i>	<i>-36.600</i>	<i>0</i>
	= Finanzmittelfluß aus der Finanzierungstätigkeit	-12.200,00	-12.200	0	0	0	0	0	0	268.400	268.400	0
1260100008	Neuanschaffung Feuerwehrfahrzeug - TSF-W Achenbach											
4.	- Auszahlungen für Investitionen in das sonstige Sachanlagevermögen	0,00	0	0	0	0	0	0	0	-44.817	-44.817	0
	<i>08100000 Fuhrpark</i>	<i>0,00</i>	<i>0</i>	<i>0</i>	<i>0</i>	<i>0</i>	<i>0</i>	<i>0</i>	<i>0</i>	<i>-44.817</i>	<i>-44.817</i>	<i>0</i>
	= Summe investive Auszahlungen	0,00	0	0	0	0	0	0	0	-44.817	-44.817	0

Produktbereich	02	Sicherheit und Ordnung
Produktebene/gruppe	02126	Brand- und Katastrophenschutz
Produkt	0212601	Brandschutz und Gefahrenabwehrmaßnahmen
Produkt	12601	Brandschutz und Gefahrenabwehrmaßnahmen

Pos.	Inhalt	Ergebnis	Plan	Plan	VE	Plan	Plan	Plan	Plan	Bisher	Gesamtbetrag	Davon bereits
		2020	2021	2022	2022	2023	2024	2025	Folgejahre	bereitgestellt		gezahlt
		EUR	EUR	EUR	EUR	EUR	EUR	EUR	EUR	EUR	EUR	EUR
		1	2	3	4	5	6	7	8	9	10	11
=	Saldo aus Investitionstätigkeit (Einzahlungen ./. Auszahlungen)	0,00	0	0	0	0	0	0	0	-44.817	-44.817	0
1.	+ Einzahlungen aus der Aufnahme von Krediten und der Begebung von Anleihen	0,00	0	0	0	0	0	0	0	50.000	50.000	0
	42073000 Verbindlichkeiten aus Kreditaufnahmen für Investitionen bei Kredit- instituten - Laufzeit mehr als 5 Jahre in Euro	0,00	0	0	0	0	0	0	0	50.000	50.000	0
2.	+ Auszahlungen aus der Tilgung von Krediten und Anleihen	-2.000,00	-2.000	0	0	0	0	0	0	-6.000	-6.000	0
	42073000 Verbindlichkeiten aus Kreditaufnahmen für Investitionen bei Kredit- instituten - Laufzeit mehr als 5 Jahre in Euro	-2.000,00	-2.000	0	0	0	0	0	0	-6.000	-6.000	0
=	Finanzmittelfluß aus der Finanzierungstätigkeit	-2.000,00	-2.000	0	0	0	0	0	0	44.000	44.000	0
1260100009 Neuanschaffung Feuerwehrfahrzeug - TSF-W Kleingladenbach												
4.	- Auszahlungen für Investitionen in das sonstige Sachanlagevermögen	-1.716,80	0	0	0	0	0	0	0	-1.716	-1.716	0
	08100000 Fuhrpark	-1.716,80	0	0	0	0	0	0	0	-1.716	-1.716	0
=	Summe investive Auszahlungen	-1.716,80	0	0	0	0	0	0	0	-1.716	-1.716	0
=	Saldo aus Investitionstätigkeit (Einzahlungen ./. Auszahlungen)	-1.716,80	0	0	0	0	0	0	0	-1.716	-1.716	0
1260100010 Veräußerung von Feuerwehrfahrzeugen												
2.	+ Einzahlungen aus dem Abgang von Vermögensgegenständen des Sachanlagevermögens und des immateriellen Vermögens	0,00	0	0	0	0	0	0	0	16.500	16.500	0
	08100000 Fuhrpark	0,00	0	0	0	0	0	0	0	16.500	16.500	0
=	Summe investive Einzahlungen	0,00	0	0	0	0	0	0	0	16.500	16.500	0

Produktbereich	02	Sicherheit und Ordnung
Produktebene/gruppe	02126	Brand- und Katastrophenschutz
Produkt	0212601	Brandschutz und Gefahrenabwehrmaßnahmen
Produkt	12601	Brandschutz und Gefahrenabwehrmaßnahmen

Pos.	Inhalt	Ergebnis	Plan	Plan	VE	Plan	Plan	Plan	Plan	Bisher	Gesamtbetrag	Davon bereits	
		2020	2021	2022	2022	2023	2024	2025	Folgejahre	bereitgestellt		gezahlt	
		EUR	EUR	EUR	EUR	EUR	EUR	EUR	EUR	EUR	EUR	EUR	
		1	2	3	4	5	6	7	8	9	10	11	
=	Saldo aus Investitionstätigkeit (Einzahlungen ./.	0,00	0	0	0	0	0	0	0	0	16.500	16.500	0
	Auszahlungen)												
1260100012 Veräußerung von Betriebsausstattung													
2.	+ Einzahlungen aus dem Abgang von Vermögensgegenständen des Sachanlagevermögens und des immateriellen Vermögens	5.015,00	0	0	0	0	0	0	0	0	5.015	5.015	0
	<i>08400000 Sonstige Betriebsausstattung</i>	<i>5.015,00</i>	<i>0</i>	<i>0</i>	<i>0</i>	<i>0</i>	<i>0</i>	<i>0</i>	<i>0</i>	<i>0</i>	<i>5.015</i>	<i>5.015</i>	<i>0</i>
=	Summe investive Einzahlungen	5.015,00	0	0	0	0	0	0	0	0	5.015	5.015	0
=	Saldo aus Investitionstätigkeit (Einzahlungen ./.	5.015,00	0	0	0	0	0	0	0	0	5.015	5.015	0
	Auszahlungen)												
1260100100 Feuerwehrgerätehaus Breidenbach													
3.	- Auszahlungen für Baumaßnahmen	0,00	0	0	0	-25.000	0	0	0	0	0	-25.000	0
	<i>09510000 Anlagen im Bau - Hochbau</i>	<i>0,00</i>	<i>0</i>	<i>0</i>	<i>0</i>	<i>-25.000</i>	<i>0</i>	<i>0</i>	<i>0</i>	<i>0</i>	<i>0</i>	<i>-25.000</i>	<i>0</i>
=	Summe investive Auszahlungen	0,00	0	0	0	-25.000	0	0	0	0	0	-25.000	0
=	Saldo aus Investitionstätigkeit (Einzahlungen ./.	0,00	0	0	0	-25.000	0	0	0	0	0	-25.000	0
	Auszahlungen)												
1260100601 Feuerwehrgerätehaus Niederdieten													
2.	+ Auszahlungen aus der Tilgung von Krediten und Anleihen	-6.150,00	-73.800	-73.800	0	-73.800	-73.800	-73.800	0	-79.950	-375.150	0	
	<i>42800000 Verbindlichkeiten aus kreditähnlichen Rechtsgeschäften</i>	<i>-6.150,00</i>	<i>-73.800</i>	<i>-73.800</i>	<i>0</i>	<i>-73.800</i>	<i>-73.800</i>	<i>-73.800</i>	<i>0</i>	<i>-79.950</i>	<i>-375.150</i>	<i>0</i>	
=	Finanzmittelfluß aus der Finanzierungstätigkeit	-6.150,00	-73.800	-73.800	0	-73.800	-73.800	-73.800	0	-79.950	-375.150	0	
1260109000 Digitale Dorflinde Feuerwehrgerätehäuser													
1.	+ Einzahlungen aus Investitionstätigkeit und -zuschüssen sowie aus Investitionsbeiträgen	0,00	0	0	0	0	0	0	0	0	5.500	5.500	0

Produktbereich	02	Sicherheit und Ordnung
Produktebene/gruppe	02126	Brand- und Katastrophenschutz
Produkt	0212601	Brandschutz und Gefahrenabwehrmaßnahmen
Produkt	12601	Brandschutz und Gefahrenabwehrmaßnahmen

Pos.	Inhalt	Ergebnis	Plan	Plan	VE	Plan	Plan	Plan	Plan	Bisher	Gesamtbetrag	Davon bereits	
		2020	2021	2022	2022	2023	2024	2025	Folgejahre	bereitgestellt	EUR	gezahlt	
		EUR	EUR	EUR	EUR	EUR	EUR	EUR	EUR	EUR	EUR	EUR	
		1	2	3	4	5	6	7	8	9	10	11	
	36410000 Sonderposten aus bedingt rückzahlbaren Zuweisungen für Investitionen von Land	0,00	0	0	0	0	0	0	0	0	5.500	5.500	0
	= Summe investive Einzahlungen	0,00	0	0	0	0	0	0	0	0	5.500	5.500	0
2.	- Auszahlungen für Grundstücke, Gebäude und Bauten pp.	-404,43	0	0	0	0	0	0	0	0	-12.383	-12.383	0
	06190000 Sonstiges allgemeines Infrastrukturvermögen	-404,43	0	0	0	0	0	0	0	0	-12.383	-12.383	0
	= Summe investive Auszahlungen	-404,43	0	0	0	0	0	0	0	0	-12.383	-12.383	0
	= Saldo aus Investitionstätigkeit (Einzahlungen ./. Auszahlungen)	-404,43	0	0	0	0	0	0	0	0	-6.883	-6.883	0

Produktbereich	06	Kinder-, Jugend- und Familienhilfe
Produktebene/gruppe	06365	Kinderbetreuung in Kindertagesstätten
Produkt	0636503	Kindertagesstätten, Kindergärten, Spiel- und Lernstuben
Produkt	36503	Kindertagesstätten, Kindergärten, Spiel- und Lernstuben

Pos.	Inhalt	Ergebnis	Plan	Plan	VE	Plan	Plan	Plan	Plan	Bisher	Gesamtbetrag	Davon bereits
		2020	2021	2022	2022	2023	2024	2025	Folgejahre	bereitgestellt		gezahlt
		EUR	EUR	EUR	EUR	EUR	EUR	EUR	EUR	EUR	EUR	EUR
		1	2	3	4	5	6	7	8	9	10	11
Ohne Projektzuordnung												
2.	- Auszahlungen für Grundstücke, Gebäude und Bauten pp.	0,00	0	0	0	0	0	0	0	-9.456	-9.456	0
	05100000 Bebaute Grundstücke - mit eigenen Bauten -	0,00	0	0	0	0	0	0	0	-9.456	-9.456	0
	= Summe investive Auszahlungen	0,00	0	0	0	0	0	0	0	-9.456	-9.456	0
	= Saldo aus Investitionstätigkeit (Einzahlungen ./.	0,00	0	0	0	0	0	0	0	-9.456	-9.456	0
	Auszahlungen)											
3650300100 Kindergarten Breidenbach "Abenteuerland"												
3.	- Auszahlungen für Baumaßnahmen	0,00	0	0	0	0	0	0	0	-33.087	-33.087	0
	09510000 Anlagen im Bau - Hochbau	0,00	0	0	0	0	0	0	0	-33.087	-33.087	0
	= Summe investive Auszahlungen	0,00	0	0	0	0	0	0	0	-33.087	-33.087	0
	= Saldo aus Investitionstätigkeit (Einzahlungen ./.	0,00	0	0	0	0	0	0	0	-33.087	-33.087	0
	Auszahlungen)											
3650300101 Verbindungsbau Kindertagesstätten Breidenbach												
1.	+ Einzahlungen aus Investitionstätigkeit und -zuschüssen	11.122,06	0	0	0	0	0	0	0	88.976	88.976	0
	sowie aus Investitionsbeiträgen											
	36410990 Sonderposten aus bedingt rückzahlbaren	11.122,06	0	0	0	0	0	0	0	88.976	88.976	0
	Zuweisungen für Investitionen vom Land -											
	Konjunkturprogramm											
	= Summe investive Einzahlungen	11.122,06	0	0	0	0	0	0	0	88.976	88.976	0
3.	- Auszahlungen für Baumaßnahmen	0,00	0	0	0	0	0	0	0	-2.259	-2.259	0
	09510990 Anlagen im Bau - Hochbau	0,00	0	0	0	0	0	0	0	-2.259	-2.259	0
	= Summe investive Auszahlungen	0,00	0	0	0	0	0	0	0	-2.259	-2.259	0
	= Saldo aus Investitionstätigkeit (Einzahlungen ./.	11.122,06	0	0	0	0	0	0	0	86.716	86.716	0
	Auszahlungen)											
2.	+ Auszahlungen aus der Tilgung von Krediten und Anleihen	-13.479,77	-13.480	-13.480	0	-13.480	-13.480	-13.480	0	-121.318	-175.238	0

Produktbereich	06	Kinder-, Jugend- und Familienhilfe
Produktebene/gruppe	06365	Kinderbetreuung in Kindertagesstätten
Produkt	0636503	Kindertagesstätten, Kindergärten, Spiel- und Lernstuben
Produkt	36503	Kindertagesstätten, Kindergärten, Spiel- und Lernstuben

Pos.	Inhalt	Ergebnis	Plan	Plan	VE	Plan	Plan	Plan	Plan	Bisher	Gesamtbetrag	Davon bereits	
		2020	2021	2022	2022	2023	2024	2025	Folgejahre	bereitgestellt	EUR	gezahlt	
		EUR	EUR	EUR	EUR	EUR	EUR	EUR	EUR	EUR	EUR	EUR	
		1	2	3	4	5	6	7	8	9	10	11	
	42063990 Verbindlichkeiten aus Kreditaufnahmen für Investitionen Konjunkturprogramm - Laufzeit mehr als 5 Jahre	0,00	0	0	0	0	0	0	0	0	-26.959	-26.959	0
	42073990 Verbindlichkeiten aus Kreditaufnahmen für Investitionen bei Kreditinstituten Konjunkturprogramm - Laufzeit mehr als 5 Jahre	-13.479,77	-13.480	-13.480	0	-13.480	-13.480	-13.480	0	-94.358	-148.278	0	
=	Finanzmittelfluß aus der Finanzierungstätigkeit	-13.479,77	-13.480	-13.480	0	-13.480	-13.480	-13.480	0	-121.318	-175.238	0	

Produktbereich	06	Kinder-, Jugend- und Familienhilfe
Produktebene/gruppe	06365	Kinderbetreuung in Kindertagesstätten
Produkt	0636506	Förderung anderer Träger
Produkt	36506	Förderung anderer Träger

Pos.	Inhalt	Ergebnis	Plan	Plan	VE	Plan	Plan	Plan	Plan	Bisher	Gesamtbetrag	Davon bereits
		2020	2021	2022	2022	2023	2024	2025	Folgejahre	bereitgestellt		gezahlt
		EUR	EUR	EUR	EUR	EUR	EUR	EUR	EUR	EUR	EUR	EUR
		1	2	3	4	5	6	7	8	9	10	11
3650600103 Spielplatz Kinder- und Familienhaus "maia"												
1.	+ Einzahlungen aus Investitionstätigkeit und -zuschüssen sowie aus Investitionsbeiträgen	0,00	0	0	0	0	0	0	0	29.984	29.984	0
	36180000 Sonderposten aus Zuschüssen von übrigen Bereichen	0,00	0	0	0	0	0	0	0	29.984	29.984	0
	= Summe investive Einzahlungen	0,00	0	0	0	0	0	0	0	29.984	29.984	0
3.	- Auszahlungen für Baumaßnahmen	0,00	0	0	0	0	0	0	0	-39.009	-39.009	0
	09530000 Anlagen im Bau - Sonstige Baumaßnahmen	0,00	0	0	0	0	0	0	0	-39.009	-39.009	0
	= Summe investive Auszahlungen	0,00	0	0	0	0	0	0	0	-39.009	-39.009	0
	= Saldo aus Investitionstätigkeit (Einzahlungen ./. Auszahlungen)	0,00	0	0	0	0	0	0	0	-9.025	-9.025	0
3650600104 Kinder- und Familienhaus "maia"												
2.	+ Einzahlungen aus dem Abgang von Vermögensgegenständen des Sachanlagevermögens und des immateriellen Vermögens	0,00	0	0	0	0	0	0	0	100	100	0
	08400000 Sonstige Betriebsausstattung	0,00	0	0	0	0	0	0	0	100	100	0
	= Summe investive Einzahlungen	0,00	0	0	0	0	0	0	0	100	100	0
3.	- Auszahlungen für Baumaßnahmen	-21.327,23	0	-3.000	0	0	0	0	0	-21.327	-24.327	0
	09530000 Anlagen im Bau - Sonstige Baumaßnahmen	-21.327,23	0	-3.000	0	0	0	0	0	-21.327	-24.327	0
4.	- Auszahlungen für Investitionen in das sonstige Sachanlagevermögen	0,00	-35.000	-48.000	0	0	0	0	0	-38.255	-86.255	0
	08400000 Sonstige Betriebsausstattung	0,00	-35.000	-48.000	0	0	0	0	0	-38.255	-86.255	0
	= Summe investive Auszahlungen	-21.327,23	-35.000	-51.000	0	0	0	0	0	-59.582	-110.582	0
	= Saldo aus Investitionstätigkeit (Einzahlungen ./. Auszahlungen)	-21.327,23	-35.000	-51.000	0	0	0	0	0	-59.482	-110.482	0

Produktbereich	06	Kinder-, Jugend- und Familienhilfe
Produktebene/gruppe	06365	Kinderbetreuung in Kindertagesstätten
Produkt	0636506	Förderung anderer Träger
Produkt	36506	Förderung anderer Träger

Pos.	Inhalt	Ergebnis	Plan	Plan	VE	Plan	Plan	Plan	Plan	Bisher	Gesamtbetrag	Davon bereits
		2020	2021	2022	2022	2023	2024	2025	Folgejahre	bereitgestellt		gezahlt
		EUR	EUR	EUR	EUR	EUR	EUR	EUR	EUR	EUR	EUR	EUR
		1	2	3	4	5	6	7	8	9	10	11
3650600300 Kindertagesstätte Oberdieten												
1.	+ Einzahlungen aus Investitionstätigkeit und -zuschüssen sowie aus Investitionsbeiträgen	40.000,00	0	0	0	0	0	0	0	230.000	230.000	0
	36410000 Sonderposten aus bedingt rückzahlbaren Zuweisungen für Investitionen von Land	15.000,00	0	0	0	0	0	0	0	150.000	150.000	0
	36420000 Sonderposten aus bedingt rückzahlbaren Zuweisungen für Investitionen von Gemeinden (GV)	25.000,00	0	0	0	0	0	0	0	80.000	80.000	0
	= Summe investive Einzahlungen	40.000,00	0	0	0	0	0	0	0	230.000	230.000	0
3.	- Auszahlungen für Baumaßnahmen	-11.654,04	0	0	0	0	0	0	0	-478.013	-478.013	0
	09510000 Anlagen im Bau - Hochbau	-11.654,04	0	0	0	0	0	0	0	-478.013	-478.013	0
4.	- Auszahlungen für Investitionen in das sonstige Sachanlagevermögen	0,00	0	0	0	0	0	0	0	-990	-990	0
	08400000 Sonstige Betriebsausstattung	0,00	0	0	0	0	0	0	0	-990	-990	0
	= Summe investive Auszahlungen	-11.654,04	0	0	0	0	0	0	0	-479.003	-479.003	0
	= Saldo aus Investitionstätigkeit (Einzahlungen ./. Auszahlungen)	28.345,96	0	0	0	0	0	0	0	-249.003	-249.003	0
1.	+ Einzahlungen aus der Aufnahme von Krediten und der Begebung von Anleihen	0,00	0	0	0	0	0	0	0	260.000	260.000	0
	42073000 Verbindlichkeiten aus Kreditaufnahmen für Investitionen bei Kredit- instituten - Laufzeit mehr als 5 Jahre in Euro	0,00	0	0	0	0	0	0	0	260.000	260.000	0
2.	+ Auszahlungen aus der Tilgung von Krediten und Anleihen	-10.400,00	-10.400	0	0	0	0	0	0	-31.200	-31.200	0
	42073000 Verbindlichkeiten aus Kreditaufnahmen für Investitionen bei Kredit- instituten - Laufzeit mehr als 5 Jahre in Euro	-10.400,00	-10.400	0	0	0	0	0	0	-31.200	-31.200	0
	= Finanzmittelfluß aus der Finanzierungstätigkeit	-10.400,00	-10.400	0	0	0	0	0	0	228.800	228.800	0

Produktbereich	06	Kinder-, Jugend- und Familienhilfe
Produktebene/gruppe	06365	Kinderbetreuung in Kindertagesstätten
Produkt	0636506	Förderung anderer Träger
Produkt	36506	Förderung anderer Träger

Pos.	Inhalt	Ergebnis	Plan	Plan	VE	Plan	Plan	Plan	Plan	Bisher	Gesamtbetrag	Davon bereits
		2020	2021	2022	2022	2023	2024	2025	Folgejahre	bereitgestellt		gezahlt
		EUR	EUR	EUR	EUR	EUR	EUR	EUR	EUR	EUR	EUR	EUR
		1	2	3	4	5	6	7	8	9	10	11
3650600301 Kindertagesstätte Oberdieten Energetische Optimierung												
1.	+ Einzahlungen aus Investitionstätigkeit und -zuschüssen sowie aus Investitionsbeiträgen	2.972,22	0	0	0	0	0	0	0	23.777	23.777	0
	36410990 Sonderposten aus bedingt rückzahlbaren Zuweisungen für Investitionen vom Land - Konjunkturprogramm	2.972,22	0	0	0	0	0	0	0	23.777	23.777	0
	= Summe investive Einzahlungen	2.972,22	0	0	0	0	0	0	0	23.777	23.777	0
	= Saldo aus Investitionstätigkeit (Einzahlungen ./. Auszahlungen)	2.972,22	0	0	0	0	0	0	0	23.777	23.777	0
2.	+ Auszahlungen aus der Tilgung von Krediten und Anleihen	-3.566,66	-3.567	-3.567	0	-3.567	-3.567	-3.567	0	-32.694	-46.962	0
	42063990 Verbindlichkeiten aus Kreditaufnahmen für Investitionen Konjunkturprogramm - Laufzeit mehr als 5 Jahre	0,00	0	0	0	0	0	0	0	-7.727	-7.727	0
	42073990 Verbindlichkeiten aus Kreditaufnahmen für Investitionen bei Kreditinstituten Konjunkturprogramm - Laufzeit mehr als 5 Jahre	-3.566,66	-3.567	-3.567	0	-3.567	-3.567	-3.567	0	-24.966	-39.234	0
	= Finanzmittelfluß aus der Finanzierungstätigkeit	-3.566,66	-3.567	-3.567	0	-3.567	-3.567	-3.567	0	-32.694	-46.962	0
3650600302 Kindertagesstätte Oberdieten Erneuerung Heiztechnik												
1.	+ Einzahlungen aus Investitionstätigkeit und -zuschüssen sowie aus Investitionsbeiträgen	162,50	0	0	0	0	0	0	0	1.300	1.300	0
	36410990 Sonderposten aus bedingt rückzahlbaren Zuweisungen für Investitionen vom Land - Konjunkturprogramm	162,50	0	0	0	0	0	0	0	1.300	1.300	0
	= Summe investive Einzahlungen	162,50	0	0	0	0	0	0	0	1.300	1.300	0
	= Saldo aus Investitionstätigkeit (Einzahlungen ./. Auszahlungen)	162,50	0	0	0	0	0	0	0	1.300	1.300	0

Produktbereich	06	Kinder-, Jugend- und Familienhilfe
Produktebene/gruppe	06365	Kinderbetreuung in Kindertagesstätten
Produkt	0636506	Förderung anderer Träger
Produkt	36506	Förderung anderer Träger

Pos.	Inhalt	Ergebnis	Plan	Plan	VE	Plan	Plan	Plan	Plan	Bisher	Gesamtbetrag	Davon bereits
		2020	2021	2022	2022	2023	2024	2025	Folgejahre	bereitgestellt	EUR	gezahlt
		EUR	EUR	EUR	EUR	EUR	EUR	EUR	EUR	EUR	EUR	EUR
		1	2	3	4	5	6	7	8	9	10	11
2.	+ Auszahlungen aus der Tilgung von Krediten und Anleihen	-325,00	-325	-325	0	-325	-325	-325	0	-2.925	-4.225	0
	42063990 Verbindlichkeiten aus Kreditaufnahmen für	0,00	0	0	0	0	0	0	0	-650	-650	0
	Investitionen Konjunkturprogramm - Laufzeit mehr als 5											
	Jahre											
	42073990 Verbindlichkeiten aus Kreditaufnahmen für	-325,00	-325	-325	0	-325	-325	-325	0	-2.275	-3.575	0
	Investitionen bei Kreditinstituten Konjunkturprogramm -											
	Laufzeit mehr als 5 Jahre											
=	Finanzmittelfluß aus der Finanzierungstätigkeit	-325,00	-325	-325	0	-325	-325	-325	0	-2.925	-4.225	0

Produktbereich	06	Kinder-, Jugend- und Familienhilfe
Produktebene/gruppe	06366	Einrichtungen der Jugendarbeit
Produkt	0636603	Sonstige Einrichtungen der Jugendarbeit
Produkt	36603	Sonstige Einrichtungen der Jugendarbeit

Pos.	Inhalt	Ergebnis	Plan	Plan	VE	Plan	Plan	Plan	Plan	Bisher	Gesamtbetrag	Davon bereits
		2020	2021	2022	2022	2023	2024	2025	Folgejahre	bereitgestellt		gezahlt
		EUR	EUR	EUR	EUR	EUR	EUR	EUR	EUR	EUR	EUR	EUR
		1	2	3	4	5	6	7	8	9	10	11
Ohne Projektzuordnung												
2.	+ Einzahlungen aus dem Abgang von Vermögensgegenständen des Sachanlagevermögens und des immateriellen Vermögens	64.942,00	0	0	0	0	0	0	0	64.942	64.942	0
	05100000 Bebaute Grundstücke - mit eigenen Bauten -	64.942,00	0	0	0	0	0	0	0	64.942	64.942	0
	= Summe investive Einzahlungen	64.942,00	0	0	0	0	0	0	0	64.942	64.942	0
2.	- Auszahlungen für Grundstücke, Gebäude und Bauten pp.	0,00	0	0	0	0	0	0	0	-5.190	-5.190	0
	05100000 Bebaute Grundstücke - mit eigenen Bauten -	0,00	0	0	0	0	0	0	0	-4.284	-4.284	0
	05600000 Grundstückseinrichtungen	0,00	0	0	0	0	0	0	0	-905	-905	0
4.	- Auszahlungen für Investitionen in das sonstige Sachanlagevermögen	-1.859,53	0	0	0	0	0	0	0	-57.476	-57.476	0
	08400000 Sonstige Betriebsausstattung	-1.859,53	0	0	0	0	0	0	0	-57.476	-57.476	0
	= Summe investive Auszahlungen	-1.859,53	0	0	0	0	0	0	0	-62.667	-62.667	0
	= Saldo aus Investitionstätigkeit (Einzahlungen ./.	63.082,47	0	0	0	0	0	0	0	2.274	2.274	0
	Auszahlungen)											
3660300200 Kinderspielplatz Wolzhausen												
2.	- Auszahlungen für Grundstücke, Gebäude und Bauten pp.	0,00	0	-4.000	0	0	0	0	0	0	-4.000	0
	05600000 Grundstückseinrichtungen	0,00	0	-4.000	0	0	0	0	0	0	-4.000	0
	= Summe investive Auszahlungen	0,00	0	-4.000	0	0	0	0	0	0	-4.000	0
	= Saldo aus Investitionstätigkeit (Einzahlungen ./.	0,00	0	-4.000	0	0	0	0	0	0	-4.000	0
	Auszahlungen)											
3660300500 Funktionsgebäude Zeltplatz Wiesenbach												
3.	- Auszahlungen für Baumaßnahmen	0,00	0	0	0	0	0	0	0	-12.015	-12.015	0
	09510000 Anlagen im Bau - Hochbau	0,00	0	0	0	0	0	0	0	-12.015	-12.015	0
	= Summe investive Auszahlungen	0,00	0	0	0	0	0	0	0	-12.015	-12.015	0

Produktbereich 06 Kinder-, Jugend- und Familienhilfe
 Produktebene/gruppe 06366 Einrichtungen der Jugendarbeit
 Produkt 0636603 Sonstige Einrichtungen der Jugendarbeit
 Produkt 36603 Sonstige Einrichtungen der Jugendarbeit

Pos.	Inhalt	Ergebnis	Plan	Plan	VE	Plan	Plan	Plan	Plan	Bisher	Gesamtbetrag	Davon bereits	
		2020	2021	2022	2022	2023	2024	2025	Folgejahre	bereitgestellt	EUR	gezahlt	
		EUR	EUR	EUR	EUR	EUR	EUR	EUR	EUR	EUR	EUR	EUR	
		1	2	3	4	5	6	7	8	9	10	11	
=	Saldo aus Investitionstätigkeit (Einzahlungen ./. Auszahlungen)	0,00	0	0	0	0	0	0	0	0	-12.015	-12.015	0

Produktbereich	08	Sportförderung
Produktebene/gruppe	08421	Förderung des Sports
Produkt	0842101	Allgemeine Sportförderung
Produkt	42101	Allgemeine Sportförderung

Pos.	Inhalt	Ergebnis	Plan	Plan	VE	Plan	Plan	Plan	Plan	Bisher	Gesamtbetrag	Davon bereits
		2020	2021	2022	2022	2023	2024	2025	Folgejahre	bereitgestellt	EUR	gezahlt
		EUR	EUR	EUR	EUR	EUR	EUR	EUR	EUR	EUR	EUR	EUR
		1	2	3	4	5	6	7	8	9	10	11
Ohne Projektzuordnung												
1.	- Auszahlungen für aktivierte Investitionszuweisungen	-13.000,00	-5.000	-5.000	0	-5.000	-5.000	-5.000	0	-72.036	-92.036	0
	<i>03580000 Geleistete Investitionszuschüsse an übrige Bereiche</i>	<i>-13.000,00</i>	<i>-5.000</i>	<i>-5.000</i>	<i>0</i>	<i>-5.000</i>	<i>-5.000</i>	<i>-5.000</i>	<i>0</i>	<i>-72.036</i>	<i>-92.036</i>	<i>0</i>
=	Summe investive Auszahlungen	-13.000,00	-5.000	-5.000	0	-5.000	-5.000	-5.000	0	-72.036	-92.036	0
=	Saldo aus Investitionstätigkeit (Einzahlungen ./. Auszahlungen)	-13.000,00	-5.000	-5.000	0	-5.000	-5.000	-5.000	0	-72.036	-92.036	0

Produktbereich	08	Sportförderung
Produktebene/gruppe	08424	Sportstätten und Bäder
Produkt	0842401	Kommunale Sportstätten
Produkt	42401	Kommunale Sportstätten

Pos.	Inhalt	Ergebnis	Plan	Plan	VE	Plan	Plan	Plan	Plan	Bisher	Gesamtbetrag	Davon bereits	
		2020	2021	2022	2022	2023	2024	2025	Folgejahre	bereitgestellt		gezahlt	
		EUR	EUR	EUR	EUR	EUR	EUR	EUR	EUR	EUR	EUR	EUR	
		1	2	3	4	5	6	7	8	9	10	11	
Ohne Projektzuordnung													
4.	- Auszahlungen für Investitionen in das sonstige Sachanlagevermögen	-20.320,65	0	-4.000	0	0	0	0	0	0	-43.449	-47.449	0
	08400000 Sonstige Betriebsausstattung	-20.320,65	0	-4.000	0	0	0	0	0	0	-43.449	-47.449	0
	= Summe investive Auszahlungen	-20.320,65	0	-4.000	0	0	0	0	0	0	-43.449	-47.449	0
	= Saldo aus Investitionstätigkeit (Einzahlungen ./ Auszahlungen)	-20.320,65	0	-4.000	0	0	0	0	0	0	-43.449	-47.449	0
4240100100 Sportanlage Gunterstal													
3.	- Auszahlungen für Baumaßnahmen	0,00	0	0	0	0	0	0	0	0	-59.690	-59.690	0
	09510000 Anlagen im Bau - Hochbau	0,00	0	0	0	0	0	0	0	0	-59.690	-59.690	0
	= Summe investive Auszahlungen	0,00	0	0	0	0	0	0	0	0	-59.690	-59.690	0
	= Saldo aus Investitionstätigkeit (Einzahlungen ./ Auszahlungen)	0,00	0	0	0	0	0	0	0	0	-59.690	-59.690	0
4240100103 Kunststofflaufbahn Gunterstal													
1.	+ Einzahlungen aus Investitionstätigkeit und -zuschüssen sowie aus Investitionsbeiträgen	0,00	0	0	0	0	0	0	0	0	22.000	22.000	0
	36420000 Sonderposten aus bedingt rückzahlbaren Zuweisungen für Investitionen von Gemeinden (GV)	0,00	0	0	0	0	0	0	0	0	22.000	22.000	0
	= Summe investive Einzahlungen	0,00	0	0	0	0	0	0	0	0	22.000	22.000	0
2.	- Auszahlungen für Grundstücke, Gebäude und Bauten pp.	0,00	0	0	0	0	0	0	0	0	-41.658	-41.658	0
	05330000 Sportanlagen, Schwimm- und Hallenbäder	0,00	0	0	0	0	0	0	0	0	-41.658	-41.658	0
	= Summe investive Auszahlungen	0,00	0	0	0	0	0	0	0	0	-41.658	-41.658	0
	= Saldo aus Investitionstätigkeit (Einzahlungen ./ Auszahlungen)	0,00	0	0	0	0	0	0	0	0	-19.658	-19.658	0
4240100500 Kleinsporthalle Wiesenbach													

Produktbereich	08	Sportförderung
Produktebene/gruppe	08424	Sportstätten und Bäder
Produkt	0842401	Kommunale Sportstätten
Produkt	42401	Kommunale Sportstätten

Pos.	Inhalt	Ergebnis	Plan	Plan	VE	Plan	Plan	Plan	Plan	Bisher	Gesamtbetrag	Davon bereits
		2020	2021	2022	2022	2023	2024	2025	Folgejahre	bereitgestellt	EUR	gezahlt
		EUR	EUR	EUR	EUR	EUR	EUR	EUR	EUR	EUR	EUR	EUR
		1	2	3	4	5	6	7	8	9	10	11
1.	+ Einzahlungen aus Investitionstätigkeit und -zuschüssen sowie aus Investitionsbeiträgen	0,00	0	0	0	0	0	0	0	36.126	36.126	0
	<i>36180000 Sonderposten aus Zuschüssen von übrigen Bereichen</i>	<i>0,00</i>	<i>0</i>	<i>0</i>	<i>0</i>	<i>0</i>	<i>0</i>	<i>0</i>	<i>0</i>	<i>36.126</i>	<i>36.126</i>	<i>0</i>
	= Summe investive Einzahlungen	0,00	0	0	0	0	0	0	0	36.126	36.126	0
3.	- Auszahlungen für Baumaßnahmen	0,00	0	0	0	0	0	0	0	-101.487	-101.487	0
	<i>09510000 Anlagen im Bau - Hochbau</i>	<i>0,00</i>	<i>0</i>	<i>0</i>	<i>0</i>	<i>0</i>	<i>0</i>	<i>0</i>	<i>0</i>	<i>-101.487</i>	<i>-101.487</i>	<i>0</i>
	= Summe investive Auszahlungen	0,00	0	0	0	0	0	0	0	-101.487	-101.487	0
	= Saldo aus Investitionstätigkeit (Einzahlungen ./. Auszahlungen)	0,00	0	0	0	0	0	0	0	-65.361	-65.361	0
4240105001 Transponterssystem Kleinsporthalle Wiesenbach												
4.	- Auszahlungen für Investitionen in das sonstige Sachanlagevermögen	0,00	0	0	0	-17.000	0	0	0	0	-17.000	0
	<i>08400000 Sonstige Betriebsausstattung</i>	<i>0,00</i>	<i>0</i>	<i>0</i>	<i>0</i>	<i>-17.000</i>	<i>0</i>	<i>0</i>	<i>0</i>	<i>0</i>	<i>-17.000</i>	<i>0</i>
	= Summe investive Auszahlungen	0,00	0	0	0	-17.000	0	0	0	0	-17.000	0
	= Saldo aus Investitionstätigkeit (Einzahlungen ./. Auszahlungen)	0,00	0	0	0	-17.000	0	0	0	0	-17.000	0

Produktbereich	08	Sportförderung
Produktebene/gruppe	08424	Sportsstätten und Bäder
Produkt	0842402	Kommunale Bäder
Produkt	42402	Kommunale Bäder

Pos.	Inhalt	Ergebnis	Plan	Plan	VE	Plan	Plan	Plan	Plan	Bisher	Gesamtbetrag	Davon bereits
		2020	2021	2022	2022	2023	2024	2025	Folgejahre	bereitgestellt		gezahlt
		EUR	EUR	EUR	EUR	EUR	EUR	EUR	EUR	EUR	EUR	EUR
		1	2	3	4	5	6	7	8	9	10	11
Ohne Projektzuordnung												
1.	+ Einzahlungen aus Investitionstätigkeit und -zuschüssen sowie aus Investitionsbeiträgen	2.149,86	0	0	0	0	0	0	0	2.149	2.149	0
	<i>36380000 Sonderposten aus Zuschüssen von übrigen Bereichen</i>	2.149,86	0	0	0	0	0	0	0	2.149	2.149	0
	= Summe investive Einzahlungen	2.149,86	0	0	0	0	0	0	0	2.149	2.149	0
2.	- Auszahlungen für Grundstücke, Gebäude und Bauten pp.	0,00	0	0	0	0	0	0	0	-3.442	-3.442	0
	<i>05600000 Grundstückseinrichtungen</i>	0,00	0	0	0	0	0	0	0	-3.442	-3.442	0
4.	- Auszahlungen für Investitionen in das sonstige Sachanlagevermögen	-2.149,86	0	-10.000	0	0	0	0	0	-16.779	-26.779	0
	<i>08400000 Sonstige Betriebsausstattung</i>	-2.149,86	0	-10.000	0	0	0	0	0	-16.779	-26.779	0
	= Summe investive Auszahlungen	-2.149,86	0	-10.000	0	0	0	0	0	-20.222	-30.222	0
	= Saldo aus Investitionstätigkeit (Einzahlungen ./.	0,00	0	-10.000	0	0	0	0	0	-18.072	-28.072	0
	Auszahlungen)											
4240200600 Schwimmbad Niederdielen												
1.	+ Einzahlungen aus Investitionstätigkeit und -zuschüssen sowie aus Investitionsbeiträgen	75.000,00	0	0	0	0	0	0	0	81.510	81.510	0
	<i>36400000 Sonderposten aus bedingt rückzahlbaren Zuweisungen für Investitionen von Bund</i>	0,00	0	0	0	0	0	0	0	6.510	6.510	0
	<i>36420000 Sonderposten aus bedingt rückzahlbaren Zuweisungen für Investitionen von Gemeinden (GV)</i>	75.000,00	0	0	0	0	0	0	0	75.000	75.000	0
	= Summe investive Einzahlungen	75.000,00	0	0	0	0	0	0	0	81.510	81.510	0
3.	- Auszahlungen für Baumaßnahmen	-59.506,18	-75.000	0	0	0	0	0	0	-256.017	-256.017	0
	<i>09510000 Anlagen im Bau - Hochbau</i>	-59.506,18	-75.000	0	0	0	0	0	0	-256.017	-256.017	0
	= Summe investive Auszahlungen	-59.506,18	-75.000	0	0	0	0	0	0	-256.017	-256.017	0

Produktbereich 08 Sportförderung
 Produktebene/gruppe 08424 Sportsstätten und Bäder
 Produkt 0842402 Kommunale Bäder
 Produkt 42402 Kommunale Bäder

Pos.	Inhalt	Ergebnis	Plan	Plan	VE	Plan	Plan	Plan	Plan	Bisher	Gesamtbetrag	Davon bereits	
		2020	2021	2022	2022	2023	2024	2025	Folgejahre	bereitgestellt	EUR	gezahlt	
		EUR	EUR	EUR	EUR	EUR	EUR	EUR	EUR	EUR	EUR	EUR	
		1	2	3	4	5	6	7	8	9	10	11	
=	Saldo aus Investitionstätigkeit (Einzahlungen ./. Auszahlungen)	15.493,82	-75.000	0	0	0	0	0	0	0	-174.507	-174.507	0

Produktbereich	11	Ver- und Entsorgung
Produktebene/gruppe	11531	Elektrizitätsversorgung
Produkt	1153102	Elektrizitätsversorgung
Produkt	53102	Elektrizitätsversorgung

Pos.	Inhalt	Ergebnis	Plan	Plan	VE	Plan	Plan	Plan	Plan	Bisher	Gesamtbetrag	Davon bereits
		2020	2021	2022	2022	2023	2024	2025	Folgejahre	bereitgestellt		gezahlt
		EUR	EUR	EUR	EUR	EUR	EUR	EUR	EUR	EUR	EUR	EUR
		1	2	3	4	5	6	7	8	9	10	11
Ohne Projektzuordnung												
5.	- Auszahlungen für Investitionen in das Finanzanlagevermögen	-7.233,24	-6.703	-6.172	0	-5.641	-5.110	-4.579	0	-80.720	-102.222	0
	13909000 Sonstige Anteile	-7.233,24	-6.703	-6.172	0	-5.641	-5.110	-4.579	0	-80.720	-102.222	0
=	Summe investive Auszahlungen	-7.233,24	-6.703	-6.172	0	-5.641	-5.110	-4.579	0	-80.720	-102.222	0
=	Saldo aus Investitionstätigkeit (Einzahlungen ./. Auszahlungen)	-7.233,24	-6.703	-6.172	0	-5.641	-5.110	-4.579	0	-80.720	-102.222	0

Produktbereich	11	Ver- und Entsorgung
Produktebene/gruppe	11531	Elektrizitätsversorgung
Produkt	1153103	Windpark Schwarzenberg
Produkt	53103	Windpark Schwarzenberg

Pos.	Inhalt	Ergebnis	Plan	Plan	VE	Plan	Plan	Plan	Plan	Bisher	Gesamtbetrag	Davon bereits
		2020	2021	2022	2022	2023	2024	2025	Folgejahre	bereitgestellt		gezahlt
		EUR	EUR	EUR	EUR	EUR	EUR	EUR	EUR	EUR	EUR	EUR
		1	2	3	4	5	6	7	8	9	10	11
Ohne Projektzuordnung												
3.	+ Einzahlungen aus Abgängen von Vermögensgegenständen des Finanzanlagevermögens	444.444,48	444.445	0	0	222.222	444.444	408.333	0	1.333.333	2.408.332	0
	<i>14500000 Ungesicherte Ausleihungen an Unternehmen mit Beteiligungsverhältnis</i>	<i>444.444,48</i>	<i>444.445</i>	<i>0</i>	<i>0</i>	<i>222.222</i>	<i>444.444</i>	<i>408.333</i>	<i>0</i>	<i>1.333.333</i>	<i>2.408.332</i>	<i>0</i>
	= Summe investive Einzahlungen	444.444,48	444.445	0	0	222.222	444.444	408.333	0	1.333.333	2.408.332	0
	= Saldo aus Investitionstätigkeit (Einzahlungen ./. Auszahlungen)	444.444,48	444.445	0	0	222.222	444.444	408.333	0	1.333.333	2.408.332	0
2.	+ Auszahlungen aus der Tilgung von Krediten und Anleihen	-444.444,48	-444.445	0	0	-60.000	-120.000	-195.000	0	-1.333.333	-1.708.333	0
	<i>42073300 Verbindlichkeiten aus Kreditaufnahmen für WPS - Laufzeit mehr als 5 Jahre</i>	<i>-444.444,48</i>	<i>-444.445</i>	<i>0</i>	<i>0</i>	<i>-60.000</i>	<i>-120.000</i>	<i>-195.000</i>	<i>0</i>	<i>-1.333.333</i>	<i>-1.708.333</i>	<i>0</i>
	= Finanzmittelfluß aus der Finanzierungstätigkeit	-444.444,48	-444.445	0	0	-60.000	-120.000	-195.000	0	-1.333.333	-1.708.333	0

Produktbereich	11	Ver- und Entsorgung
Produktebene/gruppe	11533	Wasserversorgung
Produkt	1153301	Wasserversorgung
Produkt	53301	Wasserversorgung

Pos.	Inhalt	Ergebnis	Plan	Plan	VE	Plan	Plan	Plan	Plan	Bisher	Gesamtbetrag	Davon bereits
		2020	2021	2022	2022	2023	2024	2025	Folgejahre	bereitgestellt		gezahlt
		EUR	EUR	EUR	EUR	EUR	EUR	EUR	EUR	EUR	EUR	EUR
		1	2	3	4	5	6	7	8	9	10	11
5330101014 Breidenbach Messschacht Gewerbegebiet												
3.	- Auszahlungen für Baumaßnahmen	0,00	0	0	0	0	0	0	0	-60.818	-60.818	0
	09520000 Anlagen im Bau - Tiefbau	0,00	0	0	0	0	0	0	0	-60.818	-60.818	0
	= Summe investive Auszahlungen	0,00	0	0	0	0	0	0	0	-60.818	-60.818	0
	= Saldo aus Investitionstätigkeit (Einzahlungen ./.	0,00	0	0	0	0	0	0	0	-60.818	-60.818	0
	Auszahlungen)											
5330101018 Breidenbach Hintere Ortsstraße												
3.	- Auszahlungen für Baumaßnahmen	0,00	0	0	0	0	0	0	0	-28.268	-28.268	0
	09520000 Anlagen im Bau - Tiefbau	0,00	0	0	0	0	0	0	0	-28.268	-28.268	0
	= Summe investive Auszahlungen	0,00	0	0	0	0	0	0	0	-28.268	-28.268	0
	= Saldo aus Investitionstätigkeit (Einzahlungen ./.	0,00	0	0	0	0	0	0	0	-28.268	-28.268	0
	Auszahlungen)											
5330101019 Breidenbach Leitung Ubricht In den Wiesen												
3.	- Auszahlungen für Baumaßnahmen	0,00	0	0	0	0	0	0	0	-46.225	-46.225	0
	09520000 Anlagen im Bau - Tiefbau	0,00	0	0	0	0	0	0	0	-46.225	-46.225	0
	= Summe investive Auszahlungen	0,00	0	0	0	0	0	0	0	-46.225	-46.225	0
	= Saldo aus Investitionstätigkeit (Einzahlungen ./.	0,00	0	0	0	0	0	0	0	-46.225	-46.225	0
	Auszahlungen)											
5330101020 Breidenbach Leitung Schutzhütte												
3.	- Auszahlungen für Baumaßnahmen	0,00	0	0	0	0	0	0	0	-20.196	-20.196	0
	09520000 Anlagen im Bau - Tiefbau	0,00	0	0	0	0	0	0	0	-20.196	-20.196	0
	Über den Ansatz kann erst nach gesondertem											
	Beschluss der Gemeindevertretung verfügt werden.											
	= Summe investive Auszahlungen	0,00	0	0	0	0	0	0	0	-20.196	-20.196	0

Produktbereich	11	Ver- und Entsorgung
Produktebene/gruppe	11533	Wasserversorgung
Produkt	1153301	Wasserversorgung
Produkt	53301	Wasserversorgung

Pos.	Inhalt	Ergebnis	Plan	Plan	VE	Plan	Plan	Plan	Plan	Bisher	Gesamtbetrag	Davon bereits
		2020	2021	2022	2022	2023	2024	2025	Folgejahre	bereitgestellt		gezahlt
		EUR	EUR	EUR	EUR	EUR	EUR	EUR	EUR	EUR	EUR	EUR
		1	2	3	4	5	6	7	8	9	10	11
	= Saldo aus Investitionstätigkeit (Einzahlungen ./. Auszahlungen)	0,00	0	0	0	0	0	0	0	-20.196	-20.196	0
5330101021 Breidenbach Druckerhöhungsanlage Ulmenstraße												
3.	- Auszahlungen für Baumaßnahmen <i>09510000 Anlagen im Bau - Hochbau</i>	0,00 0,00	0 0	0 0	0 0	0 0	0 0	0 0	0 0	-34.185 -34.185	-34.185 -34.185	0 0
	= Summe investive Auszahlungen	0,00	0	0	0	0	0	0	0	-34.185	-34.185	0
	= Saldo aus Investitionstätigkeit (Einzahlungen ./. Auszahlungen)	0,00	0	0	0	0	0	0	0	-34.185	-34.185	0
5330101022 Breidenbach Ulmenstraße												
1.	+ Einzahlungen aus Investitionstätigkeit und -zuschüssen sowie aus Investitionsbeiträgen <i>36600000 Sonderposten aus Beiträgen</i>	2.310,00 2.310,00	0 0	0 0	0 0	0 0	25.000 25.000	0 0	0 0	23.966 23.966	48.966 48.966	0 0
	= Summe investive Einzahlungen	2.310,00	0	0	0	0	25.000	0	0	23.966	48.966	0
3.	- Auszahlungen für Baumaßnahmen <i>09520000 Anlagen im Bau - Tiefbau</i>	0,00 0,00	0 0	0 0	0 0	0 0	-40.000 -40.000	0 0	0 0	-62.360 -62.360	-102.360 -102.360	0 0
	= Summe investive Auszahlungen	0,00	0	0	0	0	-40.000	0	0	-62.360	-102.360	0
	= Saldo aus Investitionstätigkeit (Einzahlungen ./. Auszahlungen)	2.310,00	0	0	0	0	-15.000	0	0	-38.394	-53.394	0
5330101024 Breidenbach Pumpleitung Hochbehälter												
3.	- Auszahlungen für Baumaßnahmen <i>09520000 Anlagen im Bau - Tiefbau</i>	0,00 0,00	0 0	0 0	0 0	0 0	0 0	0 0	0 0	-287.515 -287.515	-287.515 -287.515	0 0
	= Summe investive Auszahlungen	0,00	0	0	0	0	0	0	0	-287.515	-287.515	0
	= Saldo aus Investitionstätigkeit (Einzahlungen ./. Auszahlungen)	0,00	0	0	0	0	0	0	0	-287.515	-287.515	0

Produktbereich	11	Ver- und Entsorgung
Produktebene/gruppe	11533	Wasserversorgung
Produkt	1153301	Wasserversorgung
Produkt	53301	Wasserversorgung

Pos.	Inhalt	Ergebnis	Plan	Plan	VE	Plan	Plan	Plan	Plan	Bisher	Gesamtbetrag	Davon bereits
		2020	2021	2022	2022	2023	2024	2025	Folgejahre	bereitgestellt		gezahlt
		EUR	EUR	EUR	EUR	EUR	EUR	EUR	EUR	EUR	EUR	EUR
		1	2	3	4	5	6	7	8	9	10	11
5330101025 Breidenbach Frankfurter Straße												
3.	- Auszahlungen für Baumaßnahmen	0,00	0	0	0	0	0	0	0	-2.056	-2.056	0
	<i>09520000 Anlagen im Bau - Tiefbau</i>	<i>0,00</i>	<i>0</i>	<i>0</i>	<i>0</i>	<i>0</i>	<i>0</i>	<i>0</i>	<i>0</i>	<i>-2.056</i>	<i>-2.056</i>	<i>0</i>
	= Summe investive Auszahlungen	0,00	0	0	0	0	0	0	0	-2.056	-2.056	0
	= Saldo aus Investitionstätigkeit (Einzahlungen ./.	0,00	0	0	0	0	0	0	0	-2.056	-2.056	0
	Auszahlungen)											
5330101026 Breidenbach Berliner Straße												
3.	- Auszahlungen für Baumaßnahmen	0,00	0	0	0	0	-60.000	0	0	0	-60.000	0
	<i>09520000 Anlagen im Bau - Tiefbau</i>	<i>0,00</i>	<i>0</i>	<i>0</i>	<i>0</i>	<i>0</i>	<i>-60.000</i>	<i>0</i>	<i>0</i>	<i>0</i>	<i>-60.000</i>	<i>0</i>
	= Summe investive Auszahlungen	0,00	0	0	0	0	-60.000	0	0	0	-60.000	0
	= Saldo aus Investitionstätigkeit (Einzahlungen ./.	0,00	0	0	0	0	-60.000	0	0	0	-60.000	0
	Auszahlungen)											
5330102004 Wolzhausen Leitung entlang der Landesstraße												
3.	- Auszahlungen für Baumaßnahmen	0,00	0	0	0	0	0	0	0	-30.982	-30.982	0
	<i>09520000 Anlagen im Bau - Tiefbau</i>	<i>0,00</i>	<i>0</i>	<i>0</i>	<i>0</i>	<i>0</i>	<i>0</i>	<i>0</i>	<i>0</i>	<i>-30.982</i>	<i>-30.982</i>	<i>0</i>
	= Summe investive Auszahlungen	0,00	0	0	0	0	0	0	0	-30.982	-30.982	0
	= Saldo aus Investitionstätigkeit (Einzahlungen ./.	0,00	0	0	0	0	0	0	0	-30.982	-30.982	0
	Auszahlungen)											
5330103000 Oberdieten Auf dem Espen												
1.	+ Einzahlungen aus Investitionstätigkeit und -zuschüssen	9.262,50	0	0	0	0	0	0	0	14.388	14.388	0
	sowie aus Investitionsbeiträgen											
	<i>36600000 Sonderposten aus Beiträgen</i>	<i>9.262,50</i>	<i>0</i>	<i>0</i>	<i>0</i>	<i>0</i>	<i>0</i>	<i>0</i>	<i>0</i>	<i>14.388</i>	<i>14.388</i>	<i>0</i>
	= Summe investive Einzahlungen	9.262,50	0	0	0	0	0	0	0	14.388	14.388	0
3.	- Auszahlungen für Baumaßnahmen	0,00	0	0	0	0	0	0	0	-14.983	-14.983	0

Produktbereich	11	Ver- und Entsorgung
Produktebene/gruppe	11533	Wasserversorgung
Produkt	1153301	Wasserversorgung
Produkt	53301	Wasserversorgung

Pos.	Inhalt	Ergebnis	Plan	Plan	VE	Plan	Plan	Plan	Plan	Bisher	Gesamtbetrag	Davon bereits
		2020	2021	2022	2022	2023	2024	2025	Folgejahre	bereitgestellt		gezahlt
		EUR	EUR	EUR	EUR	EUR	EUR	EUR	EUR	EUR	EUR	EUR
		1	2	3	4	5	6	7	8	9	10	11
	09520000 Anlagen im Bau - Tiefbau	0,00	0	0	0	0	0	0	0	-14.983	-14.983	0
	= Summe investive Auszahlungen	0,00	0	0	0	0	0	0	0	-14.983	-14.983	0
	= Saldo aus Investitionstätigkeit (Einzahlungen ./. Auszahlungen)	9.262,50	0	0	0	0	0	0	0	-594	-594	0
5330103001 Oberdieten Gewerbegebiet												
3.	- Auszahlungen für Baumaßnahmen	-20.192,26	-30.000	0	0	0	0	0	0	-50.192	-50.192	0
	09520000 Anlagen im Bau - Tiefbau	-20.192,26	-30.000	0	0	0	0	0	0	-50.192	-50.192	0
	= Summe investive Auszahlungen	-20.192,26	-30.000	0	0	0	0	0	0	-50.192	-50.192	0
	= Saldo aus Investitionstätigkeit (Einzahlungen ./. Auszahlungen)	-20.192,26	-30.000	0	0	0	0	0	0	-50.192	-50.192	0
5330103004 Oberdieten Achenbacher Straße												
3.	- Auszahlungen für Baumaßnahmen	-8.536,45	0	0	0	0	0	0	0	-88.200	-88.200	0
	09520000 Anlagen im Bau - Tiefbau	-8.536,45	0	0	0	0	0	0	0	-88.200	-88.200	0
	= Summe investive Auszahlungen	-8.536,45	0	0	0	0	0	0	0	-88.200	-88.200	0
	= Saldo aus Investitionstätigkeit (Einzahlungen ./. Auszahlungen)	-8.536,45	0	0	0	0	0	0	0	-88.200	-88.200	0
5330103005 Oberdieten Obere Feldstraße												
3.	- Auszahlungen für Baumaßnahmen	0,00	0	0	0	0	0	-140.000	0	0	-140.000	0
	09520000 Anlagen im Bau - Tiefbau	0,00	0	0	0	0	0	-140.000	0	0	-140.000	0
	= Summe investive Auszahlungen	0,00	0	0	0	0	0	-140.000	0	0	-140.000	0
	= Saldo aus Investitionstätigkeit (Einzahlungen ./. Auszahlungen)	0,00	0	0	0	0	0	-140.000	0	0	-140.000	0
5330104003 Achenbach Am Felsen												
3.	- Auszahlungen für Baumaßnahmen	-8.620,69	0	0	0	-15.000	0	0	0	-8.620	-23.620	0

Produktbereich	11	Ver- und Entsorgung
Produktebene/gruppe	11533	Wasserversorgung
Produkt	1153301	Wasserversorgung
Produkt	53301	Wasserversorgung

Pos.	Inhalt	Ergebnis	Plan	Plan	VE	Plan	Plan	Plan	Plan	Bisher	Gesamtbetrag	Davon bereits
		2020	2021	2022	2022	2023	2024	2025	Folgejahre	bereitgestellt		gezahlt
		EUR	EUR	EUR	EUR	EUR	EUR	EUR	EUR	EUR	EUR	EUR
		1	2	3	4	5	6	7	8	9	10	11
	09520000 Anlagen im Bau - Tiefbau	-8.620,69	0	0	0	-15.000	0	0	0	-8.620	-23.620	0
=	Summe investive Auszahlungen	-8.620,69	0	0	0	-15.000	0	0	0	-8.620	-23.620	0
=	Saldo aus Investitionstätigkeit (Einzahlungen ./. Auszahlungen)	-8.620,69	0	0	0	-15.000	0	0	0	-8.620	-23.620	0
5330105003 Wiesenbach Verbundleitung												
3.	- Auszahlungen für Baumaßnahmen	0,00	0	0	0	0	0	0	0	-152.533	-152.533	0
	09520000 Anlagen im Bau - Tiefbau	0,00	0	0	0	0	0	0	0	-152.533	-152.533	0
=	Summe investive Auszahlungen	0,00	0	0	0	0	0	0	0	-152.533	-152.533	0
=	Saldo aus Investitionstätigkeit (Einzahlungen ./. Auszahlungen)	0,00	0	0	0	0	0	0	0	-152.533	-152.533	0
5330105006 Wiesenbach Am Köppel												
3.	- Auszahlungen für Baumaßnahmen	0,00	0	0	0	0	0	0	0	-28.998	-28.998	0
	09520000 Anlagen im Bau - Tiefbau	0,00	0	0	0	0	0	0	0	-28.998	-28.998	0
=	Summe investive Auszahlungen	0,00	0	0	0	0	0	0	0	-28.998	-28.998	0
=	Saldo aus Investitionstätigkeit (Einzahlungen ./. Auszahlungen)	0,00	0	0	0	0	0	0	0	-28.998	-28.998	0
5330105011 Wiesenbach Boxbachstraße												
3.	- Auszahlungen für Baumaßnahmen	-156.492,32	-185.000	0	0	0	0	0	0	-411.447	-411.447	0
	09520000 Anlagen im Bau - Tiefbau	-156.492,32	-185.000	0	0	0	0	0	0	-411.447	-411.447	0
=	Summe investive Auszahlungen	-156.492,32	-185.000	0	0	0	0	0	0	-411.447	-411.447	0
=	Saldo aus Investitionstätigkeit (Einzahlungen ./. Auszahlungen)	-156.492,32	-185.000	0	0	0	0	0	0	-411.447	-411.447	0
5330105013 Wiesenbach Winkelgasse												
3.	- Auszahlungen für Baumaßnahmen	0,00	-20.000	0	0	0	0	0	0	-20.000	-20.000	0

Produktbereich	11	Ver- und Entsorgung
Produktebene/gruppe	11533	Wasserversorgung
Produkt	1153301	Wasserversorgung
Produkt	53301	Wasserversorgung

Pos.	Inhalt	Ergebnis	Plan	Plan	VE	Plan	Plan	Plan	Plan	Bisher	Gesamtbetrag	Davon bereits
		2020	2021	2022	2022	2023	2024	2025	Folgejahre	bereitgestellt		gezahlt
		EUR	EUR	EUR	EUR	EUR	EUR	EUR	EUR	EUR	EUR	EUR
		1	2	3	4	5	6	7	8	9	10	11
	09520000 Anlagen im Bau - Tiefbau	0,00	-20.000	0	0	0	0	0	0	-20.000	-20.000	0
=	Summe investive Auszahlungen	0,00	-20.000	0	0	0	0	0	0	-20.000	-20.000	0
=	Saldo aus Investitionstätigkeit (Einzahlungen ./. Auszahlungen)	0,00	-20.000	0	0	0	0	0	0	-20.000	-20.000	0
5330106006 Niederdielen Neuer Weg												
3.	- Auszahlungen für Baumaßnahmen	0,00	0	0	0	0	0	0	0	-23.538	-23.538	0
	09520000 Anlagen im Bau - Tiefbau	0,00	0	0	0	0	0	0	0	-23.538	-23.538	0
=	Summe investive Auszahlungen	0,00	0	0	0	0	0	0	0	-23.538	-23.538	0
=	Saldo aus Investitionstätigkeit (Einzahlungen ./. Auszahlungen)	0,00	0	0	0	0	0	0	0	-23.538	-23.538	0
5330106007 Niederdielen Zaun Quellen Görzbach												
2.	- Auszahlungen für Grundstücke, Gebäude und Bauten pp.	0,00	0	0	0	0	0	0	0	-1.800	-1.800	0
	05600000 Grundstückseinrichtungen	0,00	0	0	0	0	0	0	0	-1.800	-1.800	0
=	Summe investive Auszahlungen	0,00	0	0	0	0	0	0	0	-1.800	-1.800	0
=	Saldo aus Investitionstätigkeit (Einzahlungen ./. Auszahlungen)	0,00	0	0	0	0	0	0	0	-1.800	-1.800	0
5330107002 Kleingladenbach Leitung Hochbehälter												
3.	- Auszahlungen für Baumaßnahmen	0,00	0	0	0	0	0	0	0	-75.277	-75.277	0
	09520000 Anlagen im Bau - Tiefbau	0,00	0	0	0	0	0	0	0	-75.277	-75.277	0
=	Summe investive Auszahlungen	0,00	0	0	0	0	0	0	0	-75.277	-75.277	0
=	Saldo aus Investitionstätigkeit (Einzahlungen ./. Auszahlungen)	0,00	0	0	0	0	0	0	0	-75.277	-75.277	0
5330107003 Kleingladenbach Kirchgarten												
3.	- Auszahlungen für Baumaßnahmen	0,00	0	0	0	0	0	0	0	-8.472	-8.472	0

Produktbereich	11	Ver- und Entsorgung
Produktebene/gruppe	11533	Wasserversorgung
Produkt	1153301	Wasserversorgung
Produkt	53301	Wasserversorgung

Pos.	Inhalt	Ergebnis	Plan	Plan	VE	Plan	Plan	Plan	Plan	Bisher	Gesamtbetrag	Davon bereits
		2020	2021	2022	2022	2023	2024	2025	Folgejahre	bereitgestellt		gezahlt
		EUR	EUR	EUR	EUR	EUR	EUR	EUR	EUR	EUR	EUR	EUR
		1	2	3	4	5	6	7	8	9	10	11
	<i>09520000 Anlagen im Bau - Tiefbau</i>	0,00	0	0	0	0	0	0	0	-8.472	-8.472	0
=	Summe investive Auszahlungen	0,00	0	0	0	0	0	0	0	-8.472	-8.472	0
=	Saldo aus Investitionstätigkeit (Einzahlungen ./. Auszahlungen)	0,00	0	0	0	0	0	0	0	-8.472	-8.472	0
5330107004 Kleingladenbach Optimierung Anschluss Ferienhausgebiet												
3.	- Auszahlungen für Baumaßnahmen	0,00	0	-50.000	0	0	0	0	0	0	-50.000	0
	<i>09520000 Anlagen im Bau - Tiefbau</i>	0,00	0	-50.000	0	0	0	0	0	0	-50.000	0
=	Summe investive Auszahlungen	0,00	0	-50.000	0	0	0	0	0	0	-50.000	0
=	Saldo aus Investitionstätigkeit (Einzahlungen ./. Auszahlungen)	0,00	0	-50.000	0	0	0	0	0	0	-50.000	0
5330109000 Sonstige												
1.	+ Einzahlungen aus Investitionstätigkeit und -zuschüssen sowie aus Investitionsbeiträgen	0,00	0	0	0	0	0	0	0	770	770	0
	<i>36600000 Sonderposten aus Beiträgen</i>	0,00	0	0	0	0	0	0	0	770	770	0
=	Summe investive Einzahlungen	0,00	0	0	0	0	0	0	0	770	770	0
=	Saldo aus Investitionstätigkeit (Einzahlungen ./. Auszahlungen)	0,00	0	0	0	0	0	0	0	770	770	0
5330109001 Fernüberwachung												
2.	- Auszahlungen für Grundstücke, Gebäude und Bauten pp.	0,00	0	0	0	0	0	0	0	-5.525	-5.525	0
	<i>06580000 Nutzwasseranlagen</i>	0,00	0	0	0	0	0	0	0	-5.525	-5.525	0
=	Summe investive Auszahlungen	0,00	0	0	0	0	0	0	0	-5.525	-5.525	0
=	Saldo aus Investitionstätigkeit (Einzahlungen ./. Auszahlungen)	0,00	0	0	0	0	0	0	0	-5.525	-5.525	0

Produktbereich	11	Ver- und Entsorgung
Produktebene/gruppe	11538	Abwasserbeseitigung
Produkt	1153801	Abwasserbeseitigung
Produkt	53801	Abwasserbeseitigung

Pos.	Inhalt	Ergebnis	Plan	Plan	VE	Plan	Plan	Plan	Plan	Bisher	Gesamtbetrag	Davon bereits	
		2020	2021	2022	2022	2023	2024	2025	Folgejahre	bereitgestellt		gezahlt	
		EUR	EUR	EUR	EUR	EUR	EUR	EUR	EUR	EUR	EUR	EUR	
		1	2	3	4	5	6	7	8	9	10	11	
5380101006 Breidenbach Hausanschlüsse Buderusstraße													
1.	+ Einzahlungen aus Investitionstätigkeit und -zuschüssen sowie aus Investitionsbeiträgen	0,00	0	0	0	0	0	0	0	0	614	614	0
	<i>36600000 Sonderposten aus Beiträgen</i>	<i>0,00</i>	<i>0</i>	<i>0</i>	<i>0</i>	<i>0</i>	<i>0</i>	<i>0</i>	<i>0</i>	<i>0</i>	<i>614</i>	<i>614</i>	<i>0</i>
	= Summe investive Einzahlungen	0,00	0	0	0	0	0	0	0	0	614	614	0
	= Saldo aus Investitionstätigkeit (Einzahlungen ./.	0,00	0	0	0	0	0	0	0	0	614	614	0
	Auszahlungen)												
5380101021 Breidenbach Hintere Ortsstraße													
3.	- Auszahlungen für Baumaßnahmen	0,00	0	0	0	0	0	0	0	0	-54.849	-54.849	0
	<i>09520000 Anlagen im Bau - Tiefbau</i>	<i>0,00</i>	<i>0</i>	<i>0</i>	<i>0</i>	<i>0</i>	<i>0</i>	<i>0</i>	<i>0</i>	<i>0</i>	<i>-54.849</i>	<i>-54.849</i>	<i>0</i>
	= Summe investive Auszahlungen	0,00	0	0	0	0	0	0	0	0	-54.849	-54.849	0
	= Saldo aus Investitionstätigkeit (Einzahlungen ./.	0,00	0	0	0	0	0	0	0	0	-54.849	-54.849	0
	Auszahlungen)												
5380101022 Breidenbach Kindergartenweg													
3.	- Auszahlungen für Baumaßnahmen	0,00	0	0	0	0	0	0	0	0	-1.261	-1.261	0
	<i>09520000 Anlagen im Bau - Tiefbau</i>	<i>0,00</i>	<i>0</i>	<i>0</i>	<i>0</i>	<i>0</i>	<i>0</i>	<i>0</i>	<i>0</i>	<i>0</i>	<i>-1.261</i>	<i>-1.261</i>	<i>0</i>
	= Summe investive Auszahlungen	0,00	0	0	0	0	0	0	0	0	-1.261	-1.261	0
	= Saldo aus Investitionstätigkeit (Einzahlungen ./.	0,00	0	0	0	0	0	0	0	0	-1.261	-1.261	0
	Auszahlungen)												
5380101024 Breidenbach Ulmenstraße													
1.	+ Einzahlungen aus Investitionstätigkeit und -zuschüssen sowie aus Investitionsbeiträgen	2.772,00	0	0	0	0	0	0	0	0	28.759	28.759	0
	<i>36600000 Sonderposten aus Beiträgen</i>	<i>2.772,00</i>	<i>0</i>	<i>0</i>	<i>0</i>	<i>0</i>	<i>0</i>	<i>0</i>	<i>0</i>	<i>0</i>	<i>28.759</i>	<i>28.759</i>	<i>0</i>
	= Summe investive Einzahlungen	2.772,00	0	0	0	0	0	0	0	0	28.759	28.759	0

Produktbereich	11	Ver- und Entsorgung
Produktebene/gruppe	11538	Abwasserbeseitigung
Produkt	1153801	Abwasserbeseitigung
Produkt	53801	Abwasserbeseitigung

Pos.	Inhalt	Ergebnis	Plan	Plan	VE	Plan	Plan	Plan	Plan	Bisher	Gesamtbetrag	Davon bereits
		2020	2021	2022	2022	2023	2024	2025	Folgejahre	bereitgestellt		gezahlt
		EUR	EUR	EUR	EUR	EUR	EUR	EUR	EUR	EUR	EUR	EUR
		1	2	3	4	5	6	7	8	9	10	11
3.	- Auszahlungen für Baumaßnahmen	0,00	0	0	0	0	-15.000	0	0	-193.833	-208.833	0
	09520000 Anlagen im Bau - Tiefbau	0,00	0	0	0	0	-15.000	0	0	-193.833	-208.833	0
	= Summe investive Auszahlungen	0,00	0	0	0	0	-15.000	0	0	-193.833	-208.833	0
	= Saldo aus Investitionstätigkeit (Einzahlungen ./.	2.772,00	0	0	0	0	-15.000	0	0	-165.073	-180.073	0
	Auszahlungen)											
5380102001 Wolzhausen Im Bornbachsfeld												
3.	- Auszahlungen für Baumaßnahmen	0,00	0	-30.000	0	0	0	0	0	0	-30.000	0
	09520000 Anlagen im Bau - Tiefbau	0,00	0	-30.000	0	0	0	0	0	0	-30.000	0
	= Summe investive Auszahlungen	0,00	0	-30.000	0	0	0	0	0	0	-30.000	0
	= Saldo aus Investitionstätigkeit (Einzahlungen ./.	0,00	0	-30.000	0	0	0	0	0	0	-30.000	0
	Auszahlungen)											
5380102002 Wolzhausen Zum Bolzenbach Überlaufverrohrung												
3.	- Auszahlungen für Baumaßnahmen	0,00	0	0	0	0	0	0	0	-19.145	-19.145	0
	09520000 Anlagen im Bau - Tiefbau	0,00	0	0	0	0	0	0	0	-19.145	-19.145	0
	= Summe investive Auszahlungen	0,00	0	0	0	0	0	0	0	-19.145	-19.145	0
	= Saldo aus Investitionstätigkeit (Einzahlungen ./.	0,00	0	0	0	0	0	0	0	-19.145	-19.145	0
	Auszahlungen)											
5380102003 Wolzhausen Am Eichelsberg												
3.	- Auszahlungen für Baumaßnahmen	0,00	0	-15.000	0	0	0	0	0	0	-15.000	0
	09520000 Anlagen im Bau - Tiefbau	0,00	0	-15.000	0	0	0	0	0	0	-15.000	0
	= Summe investive Auszahlungen	0,00	0	-15.000	0	0	0	0	0	0	-15.000	0
	= Saldo aus Investitionstätigkeit (Einzahlungen ./.	0,00	0	-15.000	0	0	0	0	0	0	-15.000	0
	Auszahlungen)											
5380103000 Oberdieten Gewerbegebiet												
3.	- Auszahlungen für Baumaßnahmen	-46.270,20	-170.000	0	0	0	0	0	0	-216.270	-216.270	0

Produktbereich	11	Ver- und Entsorgung
Produktebene/gruppe	11538	Abwasserbeseitigung
Produkt	1153801	Abwasserbeseitigung
Produkt	53801	Abwasserbeseitigung

Pos.	Inhalt	Ergebnis	Plan	Plan	VE	Plan	Plan	Plan	Plan	Bisher	Gesamtbetrag	Davon bereits
		2020	2021	2022	2022	2023	2024	2025	Folgejahre	bereitgestellt		gezahlt
		EUR	EUR	EUR	EUR	EUR	EUR	EUR	EUR	EUR	EUR	EUR
		1	2	3	4	5	6	7	8	9	10	11
	<i>09520000 Anlagen im Bau - Tiefbau</i>	-46.270,20	-170.000	0	0	0	0	0	0	-216.270	-216.270	0
=	Summe investive Auszahlungen	-46.270,20	-170.000	0	0	0	0	0	0	-216.270	-216.270	0
=	Saldo aus Investitionstätigkeit (Einzahlungen ./. Auszahlungen)	-46.270,20	-170.000	0	0	0	0	0	0	-216.270	-216.270	0
5380103001 Oberdieten Auf dem Espen												
1.	+ Einzahlungen aus Investitionstätigkeit und -zuschüssen sowie aus Investitionsbeiträgen	11.115,00	0	0	0	0	0	0	0	17.266	17.266	0
	<i>36600000 Sonderposten aus Beiträgen</i>	<i>11.115,00</i>	<i>0</i>	<i>0</i>	<i>0</i>	<i>0</i>	<i>0</i>	<i>0</i>	<i>0</i>	<i>17.266</i>	<i>17.266</i>	<i>0</i>
=	Summe investive Einzahlungen	11.115,00	0	0	0	0	0	0	0	17.266	17.266	0
3.	- Auszahlungen für Baumaßnahmen	0,00	0	0	0	0	0	0	0	-53.609	-53.609	0
	<i>09520000 Anlagen im Bau - Tiefbau</i>	<i>0,00</i>	<i>0</i>	<i>0</i>	<i>0</i>	<i>0</i>	<i>0</i>	<i>0</i>	<i>0</i>	<i>-53.609</i>	<i>-53.609</i>	<i>0</i>
=	Summe investive Auszahlungen	0,00	0	0	0	0	0	0	0	-53.609	-53.609	0
=	Saldo aus Investitionstätigkeit (Einzahlungen ./. Auszahlungen)	11.115,00	0	0	0	0	0	0	0	-36.343	-36.343	0
5380103002 Oberdieten Obere Feldstraße												
3.	- Auszahlungen für Baumaßnahmen	0,00	0	0	0	0	0	-100.000	0	0	-100.000	0
	<i>09520000 Anlagen im Bau - Tiefbau</i>	<i>0,00</i>	<i>0</i>	<i>0</i>	<i>0</i>	<i>0</i>	<i>0</i>	<i>-100.000</i>	<i>0</i>	<i>0</i>	<i>-100.000</i>	<i>0</i>
=	Summe investive Auszahlungen	0,00	0	0	0	0	0	-100.000	0	0	-100.000	0
=	Saldo aus Investitionstätigkeit (Einzahlungen ./. Auszahlungen)	0,00	0	0	0	0	0	-100.000	0	0	-100.000	0
5380103004 Oberdieten Achenbacher Straße												
3.	- Auszahlungen für Baumaßnahmen	-23.881,11	0	0	0	0	0	0	0	-340.881	-340.881	0
	<i>09520000 Anlagen im Bau - Tiefbau</i>	<i>-23.881,11</i>	<i>0</i>	<i>0</i>	<i>0</i>	<i>0</i>	<i>0</i>	<i>0</i>	<i>0</i>	<i>-340.881</i>	<i>-340.881</i>	<i>0</i>
=	Summe investive Auszahlungen	-23.881,11	0	0	0	0	0	0	0	-340.881	-340.881	0

Produktbereich	11	Ver- und Entsorgung
Produktebene/gruppe	11538	Abwasserbeseitigung
Produkt	1153801	Abwasserbeseitigung
Produkt	53801	Abwasserbeseitigung

Pos.	Inhalt	Ergebnis	Plan	Plan	VE	Plan	Plan	Plan	Plan	Bisher	Gesamtbetrag	Davon bereits	
		2020	2021	2022	2022	2023	2024	2025	Folgejahre	bereitgestellt		gezahlt	
		EUR	EUR	EUR	EUR	EUR	EUR	EUR	EUR	EUR	EUR	EUR	
		1	2	3	4	5	6	7	8	9	10	11	
	= Saldo aus Investitionstätigkeit (Einzahlungen ./.	-23.881,11	0	0	0	0	0	0	0	0	-340.881	-340.881	0
	Auszahlungen)												
5380104001 Achenbach Am Felsen													
3.	- Auszahlungen für Baumaßnahmen	-40.000,00	0	0	0	-25.000	0	0	0	-40.000	-65.000	0	
	<i>09520000 Anlagen im Bau - Tiefbau</i>	<i>-40.000,00</i>	<i>0</i>	<i>0</i>	<i>0</i>	<i>-25.000</i>	<i>0</i>	<i>0</i>	<i>0</i>	<i>-40.000</i>	<i>-65.000</i>	<i>0</i>	
	= Summe investive Auszahlungen	-40.000,00	0	0	0	-25.000	0	0	0	-40.000	-65.000	0	
	= Saldo aus Investitionstätigkeit (Einzahlungen ./.	-40.000,00	0	0	0	-25.000	0	0	0	-40.000	-65.000	0	
	Auszahlungen)												
5380105001 Wiesenbach Boxbachstraße													
3.	- Auszahlungen für Baumaßnahmen	-501.000,00	-30.000	0	0	0	0	0	0	-537.000	-537.000	0	
	<i>09520000 Anlagen im Bau - Tiefbau</i>	<i>-501.000,00</i>	<i>-30.000</i>	<i>0</i>	<i>0</i>	<i>0</i>	<i>0</i>	<i>0</i>	<i>0</i>	<i>-537.000</i>	<i>-537.000</i>	<i>0</i>	
	= Summe investive Auszahlungen	-501.000,00	-30.000	0	0	0	0	0	0	-537.000	-537.000	0	
	= Saldo aus Investitionstätigkeit (Einzahlungen ./.	-501.000,00	-30.000	0	0	0	0	0	0	-537.000	-537.000	0	
	Auszahlungen)												
5380106002 Niederdieten Auf dem Scheidweg													
1.	+ Einzahlungen aus Investitionstätigkeit und -zuschüssen	0,00	0	0	0	0	0	0	0	23.050	23.050	0	
	sowie aus Investitionsbeiträgen												
	<i>36600000 Sonderposten aus Beiträgen</i>	<i>0,00</i>	<i>0</i>	<i>0</i>	<i>0</i>	<i>0</i>	<i>0</i>	<i>0</i>	<i>0</i>	<i>23.050</i>	<i>23.050</i>	<i>0</i>	
	= Summe investive Einzahlungen	0,00	0	0	0	0	0	0	0	23.050	23.050	0	
	= Saldo aus Investitionstätigkeit (Einzahlungen ./.	0,00	0	0	0	0	0	0	0	23.050	23.050	0	
	Auszahlungen)												
5380106004 Niederdieten Neuer Weg													
3.	- Auszahlungen für Baumaßnahmen	0,00	0	0	0	0	0	0	0	-10.716	-10.716	0	
	<i>09520000 Anlagen im Bau - Tiefbau</i>	<i>0,00</i>	<i>0</i>	<i>0</i>	<i>0</i>	<i>0</i>	<i>0</i>	<i>0</i>	<i>0</i>	<i>-10.716</i>	<i>-10.716</i>	<i>0</i>	
	= Summe investive Auszahlungen	0,00	0	0	0	0	0	0	0	-10.716	-10.716	0	

Produktbereich	11	Ver- und Entsorgung
Produktebene/gruppe	11538	Abwasserbeseitigung
Produkt	1153801	Abwasserbeseitigung
Produkt	53801	Abwasserbeseitigung

Pos.	Inhalt	Ergebnis	Plan	Plan	VE	Plan	Plan	Plan	Plan	Bisher	Gesamtbetrag	Davon bereits	
		2020	2021	2022	2022	2023	2024	2025	Folgejahre	bereitgestellt		gezahlt	
		EUR	EUR	EUR	EUR	EUR	EUR	EUR	EUR	EUR	EUR	EUR	
		1	2	3	4	5	6	7	8	9	10	11	
=	Saldo aus Investitionstätigkeit (Einzahlungen ./. Auszahlungen)	0,00	0	0	0	0	0	0	0	0	-10.716	-10.716	0
5380107002 Kleingladenbach Kirchgarten													
3.	- Auszahlungen für Baumaßnahmen	0,00	0	0	0	0	0	0	0	0	-599	-599	0
	09520000 Anlagen im Bau - Tiefbau	0,00	0	0	0	0	0	0	0	0	-599	-599	0
=	Summe investive Auszahlungen	0,00	0	0	0	0	0	0	0	0	-599	-599	0
=	Saldo aus Investitionstätigkeit (Einzahlungen ./. Auszahlungen)	0,00	0	0	0	0	0	0	0	0	-599	-599	0

Produktbereich 12 Verkehrsflächen und -anlagen, ÖPNV
 Produktebene/gruppe 12541 Gemeindestraßen
 Produkt 1254101 Gemeindestraßen
 Produkt 54101 Gemeindestraßen

Pos.	Inhalt	Ergebnis	Plan	Plan	VE	Plan	Plan	Plan	Plan	Bisher	Gesamtbetrag	Davon bereits
		2020	2021	2022	2022	2023	2024	2025	Folgejahre	bereitgestellt		gezahlt
		EUR	EUR	EUR	EUR	EUR	EUR	EUR	EUR	EUR	EUR	EUR
		1	2	3	4	5	6	7	8	9	10	11
Ohne Projektzuordnung												
1.	+ Einzahlungen aus Investitionstätigkeit und -zuschüssen sowie aus Investitionsbeiträgen	33.847,26	24.000	32.000	0	24.000	24.000	24.000	0	247.847	351.847	0
	36210000 Sonderposten aus pauschalen Investitionszuweisungen vom Land	29.000,00	24.000	32.000	0	24.000	24.000	24.000	0	243.000	347.000	0
	36410980 Sonderposten aus bedingt rückzahlbaren Zuweisungen für Investitionen vom Land - KIP	4.847,26	0	0	0	0	0	0	0	4.847	4.847	0
	= Summe investive Einzahlungen	33.847,26	24.000	32.000	0	24.000	24.000	24.000	0	247.847	351.847	0
	= Saldo aus Investitionstätigkeit (Einzahlungen ./. Auszahlungen)	33.847,26	24.000	32.000	0	24.000	24.000	24.000	0	247.847	351.847	0
1.	+ Einzahlungen aus der Aufnahme von Krediten und der Begebung von Anleihen	0,00	0	0	0	0	0	0	0	181.772	181.772	0
	42073980 Verbindlichkeiten aus Kreditaufnahmen für Investitionen bei Kreditinstituten - Kommunalinvestitionsprogramm KIP	0,00	0	0	0	0	0	0	0	181.772	181.772	0
2.	+ Auszahlungen aus der Tilgung von Krediten und Anleihen	-6.059,07	-6.060	-6.060	0	-6.060	-6.060	-6.060	0	-12.119	-36.359	0
	42073980 Verbindlichkeiten aus Kreditaufnahmen für Investitionen bei Kreditinstituten - Kommunalinvestitionsprogramm KIP	-6.059,07	-6.060	-6.060	0	-6.060	-6.060	-6.060	0	-12.119	-36.359	0
	= Finanzmittelfluß aus der Finanzierungstätigkeit	-6.059,07	-6.060	-6.060	0	-6.060	-6.060	-6.060	0	169.652	145.412	0
5410101000 Breidenbach Gewerbegebiet West												
1.	+ Einzahlungen aus Investitionstätigkeit und -zuschüssen sowie aus Investitionsbeiträgen	0,00	0	0	0	0	0	0	0	15.310	15.310	0
	36600000 Sonderposten aus Beiträgen	0,00	0	0	0	0	0	0	0	15.310	15.310	0
	= Summe investive Einzahlungen	0,00	0	0	0	0	0	0	0	15.310	15.310	0

Produktbereich	12	Verkehrsflächen und -anlagen, ÖPNV
Produktebene/gruppe	12541	Gemeindestraßen
Produkt	1254101	Gemeindestraßen
Produkt	54101	Gemeindestraßen

Pos.	Inhalt	Ergebnis	Plan	Plan	VE	Plan	Plan	Plan	Plan	Bisher	Gesamtbetrag	Davon bereits
		2020	2021	2022	2022	2023	2024	2025	Folgejahre	bereitgestellt		gezahlt
		EUR	EUR	EUR	EUR	EUR	EUR	EUR	EUR	EUR	EUR	EUR
		1	2	3	4	5	6	7	8	9	10	11
= Saldo aus Investitionstätigkeit (Einzahlungen ./.		0,00	0	0	0	0	0	0	0	15.310	15.310	0
Auszahlungen)												
5410101003 Breidenbach Berliner Straße												
1.	+ Einzahlungen aus Investitionstätigkeit und -zuschüssen sowie aus Investitionsbeiträgen <i>36600000 Sonderposten aus Beiträgen</i>	0,00 0,00	0 0	0 0	0 0	0 0	77.000 77.000	0 0	0 0	0 0	77.000 77.000	0 0
= Summe investive Einzahlungen		0,00	0	0	0	0	77.000	0	0	0	77.000	0
3.	- Auszahlungen für Baumaßnahmen <i>09520000 Anlagen im Bau - Tiefbau</i>	0,00 0,00	0 0	0 0	0 0	0 0	-190.000 -190.000	0 0	0 0	0 0	-190.000 -190.000	0 0
= Summe investive Auszahlungen		0,00	0	0	0	0	-190.000	0	0	0	-190.000	0
= Saldo aus Investitionstätigkeit (Einzahlungen ./.		0,00	0	0	0	0	-113.000	0	0	0	-113.000	0
Auszahlungen)												
5410101004 Breidenbach Maurerstraße												
1.	+ Einzahlungen aus Investitionstätigkeit und -zuschüssen sowie aus Investitionsbeiträgen <i>36600000 Sonderposten aus Beiträgen</i>	0,00 0,00	0 0	0 0	0 0	0 0	0 0	0 0	0 0	40.359 40.359	40.359 40.359	0 0
2.	+ Einzahlungen aus dem Abgang von Vermögensgegenständen des Sachanlagevermögens und des immateriellen Vermögens <i>05000000 Unbebaute Grundstücke</i>	0,00 0,00	0 0	0 0	0 0	0 0	0 0	0 0	0 0	42.459 42.459	42.459 42.459	0 0
= Summe investive Einzahlungen		0,00	0	0	0	0	0	0	0	82.818	82.818	0
2.	- Auszahlungen für Grundstücke, Gebäude und Bauten pp. <i>05000000 Unbebaute Grundstücke</i>	0,00 0,00	0 0	0 0	0 0	0 0	0 0	0 0	0 0	-1.680 -1.680	-1.680 -1.680	0 0
3.	- Auszahlungen für Baumaßnahmen <i>09520000 Anlagen im Bau - Tiefbau</i>	0,00 0,00	0 0	0 0	0 0	0 0	0 0	0 0	0 0	-84.625 -84.625	-84.625 -84.625	0 0
= Summe investive Auszahlungen		0,00	0	0	0	0	0	0	0	-86.305	-86.305	0

Produktbereich	12	Verkehrsflächen und -anlagen, ÖPNV
Produktebene/gruppe	12541	Gemeindestraßen
Produkt	1254101	Gemeindestraßen
Produkt	54101	Gemeindestraßen

Pos.	Inhalt	Ergebnis	Plan	Plan	VE	Plan	Plan	Plan	Plan	Bisher	Gesamtbetrag	Davon bereits
		2020	2021	2022	2022	2023	2024	2025	Folgejahre	bereitgestellt		gezahlt
		EUR	EUR	EUR	EUR	EUR	EUR	EUR	EUR	EUR	EUR	EUR
		1	2	3	4	5	6	7	8	9	10	11
=	Saldo aus Investitionstätigkeit (Einzahlungen ./. Auszahlungen)	0,00	0	0	0	0	0	0	0	-3.486	-3.486	0
5410101007 Breidenbach Bahnhofstraße/Bahntrasse												
2.	+ Einzahlungen aus dem Abgang von Vermögensgegenständen des Sachanlagevermögens und des immateriellen Vermögens <i>05000000 Unbebaute Grundstücke</i>	0,00 0,00	0 0	0 0	0 0	0 0	0 0	0 0	0 0	300 300	300 300	0 0
=	Summe investive Einzahlungen	0,00	0	0	0	0	0	0	0	300	300	0
=	Saldo aus Investitionstätigkeit (Einzahlungen ./. Auszahlungen)	0,00	0	0	0	0	0	0	0	300	300	0
5410101012 Breidenbach Ulmenstraße												
1.	+ Einzahlungen aus Investitionstätigkeit und -zuschüssen sowie aus Investitionsbeiträgen <i>36600000 Sonderposten aus Beiträgen</i>	17.150,77 17.150,77	0 0	0 0	0 0	0 0	63.000 63.000	0 0	0 0	91.480 91.480	154.480 154.480	0 0
=	Summe investive Einzahlungen	17.150,77	0	0	0	0	63.000	0	0	91.480	154.480	0
3.	- Auszahlungen für Baumaßnahmen <i>09520000 Anlagen im Bau - Tiefbau</i>	0,00 0,00	0 0	0 0	0 0	0 0	-70.000 -70.000	0 0	0 0	-129.593 -129.593	-199.593 -199.593	0 0
=	Summe investive Auszahlungen	0,00	0	0	0	0	-70.000	0	0	-129.593	-199.593	0
=	Saldo aus Investitionstätigkeit (Einzahlungen ./. Auszahlungen)	17.150,77	0	0	0	0	-7.000	0	0	-38.112	-45.112	0
5410101013 Breidenbach Malerstraße												
1.	+ Einzahlungen aus Investitionstätigkeit und -zuschüssen sowie aus Investitionsbeiträgen <i>36600000 Sonderposten aus Beiträgen</i>	0,00 0,00	0 0	0 0	0 0	0 0	0 0	0 0	0 0	3.823 3.823	3.823 3.823	0 0
=	Summe investive Einzahlungen	0,00	0	0	0	0	0	0	0	3.823	3.823	0

Produktbereich	12	Verkehrsflächen und -anlagen, ÖPNV
Produktebene/gruppe	12541	Gemeindestraßen
Produkt	1254101	Gemeindestraßen
Produkt	54101	Gemeindestraßen

Pos.	Inhalt	Ergebnis	Plan	Plan	VE	Plan	Plan	Plan	Plan	Bisher	Gesamtbetrag	Davon bereits	
		2020	2021	2022	2022	2023	2024	2025	Folgejahre	bereitgestellt		gezahlt	
		EUR	EUR	EUR	EUR	EUR	EUR	EUR	EUR	EUR	EUR	EUR	
		1	2	3	4	5	6	7	8	9	10	11	
	= Saldo aus Investitionstätigkeit (Einzahlungen ./.	0,00	0	0	0	0	0	0	0	0	3.823	3.823	0
	Auszahlungen)												
5410101016 Breidenbach Buderusstraße Stichweg													
1.	+ Einzahlungen aus Investitionstätigkeit und -zuschüssen	0,00	0	0	0	0	0	0	0	0	9.534	9.534	0
	sowie aus Investitionsbeiträgen												
	<i>36600000 Sonderposten aus Beiträgen</i>	<i>0,00</i>	<i>0</i>	<i>0</i>	<i>0</i>	<i>0</i>	<i>0</i>	<i>0</i>	<i>0</i>	<i>0</i>	<i>9.534</i>	<i>9.534</i>	<i>0</i>
	= Summe investive Einzahlungen	0,00	0	0	0	0	0	0	0	0	9.534	9.534	0
	= Saldo aus Investitionstätigkeit (Einzahlungen ./.	0,00	0	0	0	0	0	0	0	0	9.534	9.534	0
	Auszahlungen)												
5410101018 Breidenbach Steinackerstraße													
1.	+ Einzahlungen aus Investitionstätigkeit und -zuschüssen	1.200,00	0	0	0	0	0	0	0	0	140.609	140.609	0
	sowie aus Investitionsbeiträgen												
	<i>36600000 Sonderposten aus Beiträgen</i>	<i>1.200,00</i>	<i>0</i>	<i>0</i>	<i>0</i>	<i>0</i>	<i>0</i>	<i>0</i>	<i>0</i>	<i>0</i>	<i>140.609</i>	<i>140.609</i>	<i>0</i>
	= Summe investive Einzahlungen	1.200,00	0	0	0	0	0	0	0	0	140.609	140.609	0
2.	- Auszahlungen für Grundstücke, Gebäude und Bauten pp.	0,00	0	0	0	0	0	0	0	0	-22.911	-22.911	0
	<i>05000000 Unbebaute Grundstücke</i>	<i>0,00</i>	<i>0</i>	<i>0</i>	<i>0</i>	<i>0</i>	<i>0</i>	<i>0</i>	<i>0</i>	<i>0</i>	<i>-22.911</i>	<i>-22.911</i>	<i>0</i>
3.	- Auszahlungen für Baumaßnahmen	0,00	0	0	0	0	0	0	0	0	-149.693	-149.693	0
	<i>09520000 Anlagen im Bau - Tiefbau</i>	<i>0,00</i>	<i>0</i>	<i>0</i>	<i>0</i>	<i>0</i>	<i>0</i>	<i>0</i>	<i>0</i>	<i>0</i>	<i>-149.693</i>	<i>-149.693</i>	<i>0</i>
	= Summe investive Auszahlungen	0,00	0	0	0	0	0	0	0	0	-172.604	-172.604	0
	= Saldo aus Investitionstätigkeit (Einzahlungen ./.	1.200,00	0	0	0	0	0	0	0	0	-31.995	-31.995	0
	Auszahlungen)												
5410101019 Breidenbach Hintere Ortsstraße													
1.	+ Einzahlungen aus Investitionstätigkeit und -zuschüssen	11.004,41	0	0	0	0	0	0	0	0	11.004	11.004	0
	sowie aus Investitionsbeiträgen												
	<i>36600000 Sonderposten aus Beiträgen</i>	<i>11.004,41</i>	<i>0</i>	<i>0</i>	<i>0</i>	<i>0</i>	<i>0</i>	<i>0</i>	<i>0</i>	<i>0</i>	<i>11.004</i>	<i>11.004</i>	<i>0</i>
	= Summe investive Einzahlungen	11.004,41	0	0	0	0	0	0	0	0	11.004	11.004	0

Produktbereich	12	Verkehrsflächen und -anlagen, ÖPNV
Produktebene/gruppe	12541	Gemeindestraßen
Produkt	1254101	Gemeindestraßen
Produkt	54101	Gemeindestraßen

Pos.	Inhalt	Ergebnis	Plan	Plan	VE	Plan	Plan	Plan	Plan	Bisher	Gesamtbetrag	Davon bereits
		2020	2021	2022	2022	2023	2024	2025	Folgejahre	bereitgestellt		gezahlt
		EUR	EUR	EUR	EUR	EUR	EUR	EUR	EUR	EUR	EUR	EUR
		1	2	3	4	5	6	7	8	9	10	11
2.	- Auszahlungen für Grundstücke, Gebäude und Bauten pp.	-3.966,90	0	0	0	0	0	0	0	-4.221	-4.221	0
	05000000 Unbebaute Grundstücke	-3.966,90	0	0	0	0	0	0	0	-4.221	-4.221	0
3.	- Auszahlungen für Baumaßnahmen	0,00	0	0	0	0	0	0	0	-101.599	-101.599	0
	09520000 Anlagen im Bau - Tiefbau	0,00	0	0	0	0	0	0	0	-101.599	-101.599	0
	= Summe investive Auszahlungen	-3.966,90	0	0	0	0	0	0	0	-105.821	-105.821	0
	= Saldo aus Investitionstätigkeit (Einzahlungen ./.	7.037,51	0	0	0	0	0	0	0	-94.816	-94.816	0
	Auszahlungen)											
5410101020	Breidenbach Kindergartenweg											
1.	+ Einzahlungen aus Investitionstätigkeit und -zuschüssen	0,00	0	0	0	0	0	0	0	48.764	48.764	0
	sowie aus Investitionsbeiträgen											
	36600000 Sonderposten aus Beiträgen	0,00	0	0	0	0	0	0	0	48.764	48.764	0
	= Summe investive Einzahlungen	0,00	0	0	0	0	0	0	0	48.764	48.764	0
3.	- Auszahlungen für Baumaßnahmen	0,00	0	0	0	0	0	0	0	-8.782	-8.782	0
	09520000 Anlagen im Bau - Tiefbau	0,00	0	0	0	0	0	0	0	-8.782	-8.782	0
	= Summe investive Auszahlungen	0,00	0	0	0	0	0	0	0	-8.782	-8.782	0
	= Saldo aus Investitionstätigkeit (Einzahlungen ./.	0,00	0	0	0	0	0	0	0	39.981	39.981	0
	Auszahlungen)											
5410101022	Breidenbach Neue Mitte											
1.	+ Einzahlungen aus Investitionstätigkeit und -zuschüssen	0,00	0	0	0	0	0	0	0	423.457	423.457	0
	sowie aus Investitionsbeiträgen											
	36430000 Sonderposten aus bedingt rückzahlbaren	0,00	0	0	0	0	0	0	0	423.457	423.457	0
	Zuweisungen für Investitionen von Zweckverbänden und											
	dergl.											
	= Summe investive Einzahlungen	0,00	0	0	0	0	0	0	0	423.457	423.457	0
3.	- Auszahlungen für Baumaßnahmen	-28.458,89	0	0	0	0	0	0	0	-774.463	-774.463	0

Produktbereich	12	Verkehrsflächen und -anlagen, ÖPNV
Produktebene/gruppe	12541	Gemeindestraßen
Produkt	1254101	Gemeindestraßen
Produkt	54101	Gemeindestraßen

Pos.	Inhalt	Ergebnis	Plan	Plan	VE	Plan	Plan	Plan	Plan	Bisher	Gesamtbetrag	Davon bereits
		2020	2021	2022	2022	2023	2024	2025	Folgejahre	bereitgestellt		gezahlt
		EUR	EUR	EUR	EUR	EUR	EUR	EUR	EUR	EUR	EUR	EUR
		1	2	3	4	5	6	7	8	9	10	11
	09520000 Anlagen im Bau - Tiefbau	-28.458,89	0	0	0	0	0	0	0	-774.463	-774.463	0
	Über den Ansatz 2017 kann erst nach gesondertem Beschluss durch die Gemeindevertretung verfügt werden.											
	= Summe investive Auszahlungen	-28.458,89	0	0	0	0	0	0	0	-774.463	-774.463	0
	= Saldo aus Investitionstätigkeit (Einzahlungen ./ Auszahlungen)	-28.458,89	0	0	0	0	0	0	0	-351.006	-351.006	0
5410101023	Breidenbach Tannenstraße											
1.	+ Einzahlungen aus Investitionstätigkeit und -zuschüssen sowie aus Investitionsbeiträgen	0,00	0	0	0	0	0	0	0	165.463	165.463	0
	36600000 Sonderposten aus Beiträgen	0,00	0	0	0	0	0	0	0	165.463	165.463	0
	= Summe investive Einzahlungen	0,00	0	0	0	0	0	0	0	165.463	165.463	0
2.	- Auszahlungen für Grundstücke, Gebäude und Bauten pp.	0,00	0	0	0	0	0	0	0	-20.999	-20.999	0
	05000000 Unbebaute Grundstücke	0,00	0	0	0	0	0	0	0	-20.999	-20.999	0
3.	- Auszahlungen für Baumaßnahmen	0,00	0	0	0	0	0	0	0	-192.688	-192.688	0
	09520000 Anlagen im Bau - Tiefbau	0,00	0	0	0	0	0	0	0	-192.688	-192.688	0
	= Summe investive Auszahlungen	0,00	0	0	0	0	0	0	0	-213.687	-213.687	0
	= Saldo aus Investitionstätigkeit (Einzahlungen ./ Auszahlungen)	0,00	0	0	0	0	0	0	0	-48.224	-48.224	0
5410102000	Wolzhausen Brücke Zum Bolzenbach											
3.	- Auszahlungen für Baumaßnahmen	0,00	0	0	0	0	0	0	0	-334.681	-334.681	0
	09520000 Anlagen im Bau - Tiefbau	0,00	0	0	0	0	0	0	0	-334.681	-334.681	0
	= Summe investive Auszahlungen	0,00	0	0	0	0	0	0	0	-334.681	-334.681	0
	= Saldo aus Investitionstätigkeit (Einzahlungen ./ Auszahlungen)	0,00	0	0	0	0	0	0	0	-334.681	-334.681	0

Produktbereich	12	Verkehrsflächen und -anlagen, ÖPNV
Produktebene/gruppe	12541	Gemeindestraßen
Produkt	1254101	Gemeindestraßen
Produkt	54101	Gemeindestraßen

Pos.	Inhalt	Ergebnis	Plan	Plan	VE	Plan	Plan	Plan	Plan	Bisher	Gesamtbetrag	Davon bereits
		2020	2021	2022	2022	2023	2024	2025	Folgejahre	bereitgestellt		gezahlt
		EUR	EUR	EUR	EUR	EUR	EUR	EUR	EUR	EUR	EUR	EUR
		1	2	3	4	5	6	7	8	9	10	11
5410102001 Wolzhausen Mittelfeldstraße												
1.	+ Einzahlungen aus Investitionstätigkeit und -zuschüssen sowie aus Investitionsbeiträgen <i>36600000 Sonderposten aus Beiträgen</i>	0,00	0	0	0	0	0	0	0	112.297	112.297	0
		0,00	0	0	0	0	0	0	0	112.297	112.297	0
	= Summe investive Einzahlungen	0,00	0	0	0	0	0	0	0	112.297	112.297	0
2.	- Auszahlungen für Grundstücke, Gebäude und Bauten pp. <i>05000000 Unbebaute Grundstücke</i>	0,00	0	0	0	0	0	0	0	-390	-390	0
		0,00	0	0	0	0	0	0	0	-390	-390	0
3.	- Auszahlungen für Baumaßnahmen <i>09520000 Anlagen im Bau - Tiefbau</i>	0,00	0	0	0	0	0	0	0	-122.874	-122.874	0
		0,00	0	0	0	0	0	0	0	-122.874	-122.874	0
	= Summe investive Auszahlungen	0,00	0	0	0	0	0	0	0	-123.265	-123.265	0
	= Saldo aus Investitionstätigkeit (Einzahlungen ./. Auszahlungen)	0,00	0	0	0	0	0	0	0	-10.967	-10.967	0
5410102002 Wolzhausen Im Bornbachfeld												
1.	+ Einzahlungen aus Investitionstätigkeit und -zuschüssen sowie aus Investitionsbeiträgen <i>36600000 Sonderposten aus Beiträgen</i>	0,00	108.000	27.000	0	0	0	0	0	108.000	135.000	0
		0,00	108.000	27.000	0	0	0	0	0	108.000	135.000	0
	= Summe investive Einzahlungen	0,00	108.000	27.000	0	0	0	0	0	108.000	135.000	0
3.	- Auszahlungen für Baumaßnahmen <i>09520000 Anlagen im Bau - Tiefbau</i>	0,00	-135.000	-35.000	0	0	0	0	0	-135.000	-170.000	0
		0,00	-135.000	-35.000	0	0	0	0	0	-135.000	-170.000	0
	= Summe investive Auszahlungen	0,00	-135.000	-35.000	0	0	0	0	0	-135.000	-170.000	0
	= Saldo aus Investitionstätigkeit (Einzahlungen ./. Auszahlungen)	0,00	-27.000	-8.000	0	0	0	0	0	-27.000	-35.000	0
5410102003 Wolzhausen Leerrohrverlegung DSL-Leitung												
3.	- Auszahlungen für Baumaßnahmen <i>09520000 Anlagen im Bau - Tiefbau</i>	0,00	0	0	0	0	0	0	0	-8.334	-8.334	0
		0,00	0	0	0	0	0	0	0	-8.334	-8.334	0
	= Summe investive Auszahlungen	0,00	0	0	0	0	0	0	0	-8.334	-8.334	0

Produktbereich	12	Verkehrsflächen und -anlagen, ÖPNV
Produktebene/gruppe	12541	Gemeindestraßen
Produkt	1254101	Gemeindestraßen
Produkt	54101	Gemeindestraßen

Pos.	Inhalt	Ergebnis	Plan	Plan	VE	Plan	Plan	Plan	Plan	Bisher	Gesamtbetrag	Davon bereits	
		2020	2021	2022	2022	2023	2024	2025	Folgejahre	bereitgestellt		gezahlt	
		EUR	EUR	EUR	EUR	EUR	EUR	EUR	EUR	EUR	EUR	EUR	
		1	2	3	4	5	6	7	8	9	10	11	
= Saldo aus Investitionstätigkeit (Einzahlungen ./.		0,00	0	0	0	0	0	0	0	0	-8.334	-8.334	0
Auszahlungen)													
5410102004 Wolzhausen Frankenwiese													
1.	+ Einzahlungen aus Investitionstätigkeit und -zuschüssen sowie aus Investitionsbeiträgen <i>36600000 Sonderposten aus Beiträgen</i>	0,00 <i>0,00</i>	0 <i>0</i>	45.000 <i>45.000</i>	0 <i>0</i>	0 <i>0</i>	0 <i>0</i>	0 <i>0</i>	0 <i>0</i>	0 <i>0</i>	45.000 <i>45.000</i>	0 <i>0</i>	
= Summe investive Einzahlungen		0,00	0	45.000	0	0	0	0	0	0	45.000	0	
3.	- Auszahlungen für Baumaßnahmen <i>09520000 Anlagen im Bau - Tiefbau</i>	0,00 <i>0,00</i>	0 <i>0</i>	-50.000 <i>-50.000</i>	0 <i>0</i>	0 <i>0</i>	0 <i>0</i>	0 <i>0</i>	0 <i>0</i>	0 <i>0</i>	-50.000 <i>-50.000</i>	0 <i>0</i>	
= Summe investive Auszahlungen		0,00	0	-50.000	0	0	0	0	0	0	-50.000	0	
= Saldo aus Investitionstätigkeit (Einzahlungen ./.		0,00	0	-5.000	0	0	0	0	0	0	-5.000	0	
Auszahlungen)													
5410102005 Wolzhausen Am Eichelsberg													
1.	+ Einzahlungen aus Investitionstätigkeit und -zuschüssen sowie aus Investitionsbeiträgen <i>36600000 Sonderposten aus Beiträgen</i>	0,00 <i>0,00</i>	0 <i>0</i>	108.000 <i>108.000</i>	0 <i>0</i>	0 <i>0</i>	0 <i>0</i>	0 <i>0</i>	0 <i>0</i>	0 <i>0</i>	108.000 <i>108.000</i>	0 <i>0</i>	
= Summe investive Einzahlungen		0,00	0	108.000	0	0	0	0	0	0	108.000	0	
3.	- Auszahlungen für Baumaßnahmen <i>09520000 Anlagen im Bau - Tiefbau</i>	0,00 <i>0,00</i>	0 <i>0</i>	-120.000 <i>-120.000</i>	0 <i>0</i>	0 <i>0</i>	0 <i>0</i>	0 <i>0</i>	0 <i>0</i>	0 <i>0</i>	-120.000 <i>-120.000</i>	0 <i>0</i>	
= Summe investive Auszahlungen		0,00	0	-120.000	0	0	0	0	0	0	-120.000	0	
= Saldo aus Investitionstätigkeit (Einzahlungen ./.		0,00	0	-12.000	0	0	0	0	0	0	-12.000	0	
Auszahlungen)													
5410103000 Oberdieten Auf dem Espen													
1.	+ Einzahlungen aus Investitionstätigkeit und -zuschüssen sowie aus Investitionsbeiträgen	74.219,65	0	0	0	0	0	0	0	74.219	74.219	0	

Produktbereich	12	Verkehrsflächen und -anlagen, ÖPNV
Produktebene/gruppe	12541	Gemeindestraßen
Produkt	1254101	Gemeindestraßen
Produkt	54101	Gemeindestraßen

Pos.	Inhalt	Ergebnis	Plan	Plan	VE	Plan	Plan	Plan	Plan	Bisher	Gesamtbetrag	Davon bereits
		2020	2021	2022	2022	2023	2024	2025	Folgejahre	bereitgestellt		gezahlt
		EUR	EUR	EUR	EUR	EUR	EUR	EUR	EUR	EUR	EUR	EUR
		1	2	3	4	5	6	7	8	9	10	11
	36600000 Sonderposten aus Beiträgen	74.219,65	0	0	0	0	0	0	0	74.219	74.219	0
	= Summe investive Einzahlungen	74.219,65	0	0	0	0	0	0	0	74.219	74.219	0
3.	- Auszahlungen für Baumaßnahmen	0,00	0	0	0	0	0	0	0	-74.296	-74.296	0
	09520000 Anlagen im Bau - Tiefbau	0,00	0	0	0	0	0	0	0	-74.296	-74.296	0
	= Summe investive Auszahlungen	0,00	0	0	0	0	0	0	0	-74.296	-74.296	0
	= Saldo aus Investitionstätigkeit (Einzahlungen ./.	74.219,65	0	0	0	0	0	0	0	-76	-76	0
	Auszahlungen)											
5410103001	Oberdieten Obere Feldstraße											
1.	+ Einzahlungen aus Investitionstätigkeit und -zuschüssen sowie aus Investitionsbeiträgen	0,00	0	54.000	0	0	0	477.000	0	0	531.000	0
	36600000 Sonderposten aus Beiträgen	0,00	0	54.000	0	0	0	477.000	0	0	531.000	0
	= Summe investive Einzahlungen	0,00	0	54.000	0	0	0	477.000	0	0	531.000	0
3.	- Auszahlungen für Baumaßnahmen	0,00	0	0	0	0	0	-570.000	0	0	-570.000	0
	09520000 Anlagen im Bau - Tiefbau	0,00	0	0	0	0	0	-570.000	0	0	-570.000	0
	= Summe investive Auszahlungen	0,00	0	0	0	0	0	-570.000	0	0	-570.000	0
	= Saldo aus Investitionstätigkeit (Einzahlungen ./.	0,00	0	54.000	0	0	0	-93.000	0	0	-39.000	0
	Auszahlungen)											
5410103007	Oberdieten Achenbacher Straße											
1.	+ Einzahlungen aus Investitionstätigkeit und -zuschüssen sowie aus Investitionsbeiträgen	28.600,00	0	0	0	0	0	0	0	123.400	123.400	0
	36410000 Sonderposten aus bedingt rückzahlbaren Zuweisungen für Investitionen von Land	28.600,00	0	0	0	0	0	0	0	123.400	123.400	0
	= Summe investive Einzahlungen	28.600,00	0	0	0	0	0	0	0	123.400	123.400	0
3.	- Auszahlungen für Baumaßnahmen	-56.315,28	0	0	0	0	0	0	0	-612.286	-612.286	0
	09520000 Anlagen im Bau - Tiefbau	-56.315,28	0	0	0	0	0	0	0	-612.286	-612.286	0
	= Summe investive Auszahlungen	-56.315,28	0	0	0	0	0	0	0	-612.286	-612.286	0

Produktbereich	12	Verkehrsflächen und -anlagen, ÖPNV
Produktebene/gruppe	12541	Gemeindestraßen
Produkt	1254101	Gemeindestraßen
Produkt	54101	Gemeindestraßen

Pos.	Inhalt	Ergebnis	Plan	Plan	VE	Plan	Plan	Plan	Plan	Bisher	Gesamtbetrag	Davon bereits
		2020	2021	2022	2022	2023	2024	2025	Folgejahre	bereitgestellt		gezahlt
		EUR	EUR	EUR	EUR	EUR	EUR	EUR	EUR	EUR	EUR	EUR
		1	2	3	4	5	6	7	8	9	10	11
= Saldo aus Investitionstätigkeit (Einzahlungen ./.		-27.715,28	0	0	0	0	0	0	0	-488.886	-488.886	0
Auszahlungen)												
5410103008 Oberdieten Gewerbegebiet												
1.	+ Einzahlungen aus Investitionstätigkeit und -zuschüssen sowie aus Investitionsbeiträgen	0,00	0	0	0	0	0	0	0	3.373	3.373	0
	<i>36170000 Sonderposten aus Zuschüssen von privaten Unternehmen</i>	<i>0,00</i>	<i>0</i>	<i>0</i>	<i>0</i>	<i>0</i>	<i>0</i>	<i>0</i>	<i>0</i>	<i>3.373</i>	<i>3.373</i>	<i>0</i>
= Summe investive Einzahlungen		0,00	0	0	0	0	0	0	0	3.373	3.373	0
3.	- Auszahlungen für Baumaßnahmen	0,00	-80.000	0	0	0	0	0	0	-80.000	-80.000	0
	<i>09520000 Anlagen im Bau - Tiefbau</i>	<i>0,00</i>	<i>-80.000</i>	<i>0</i>	<i>0</i>	<i>0</i>	<i>0</i>	<i>0</i>	<i>0</i>	<i>-80.000</i>	<i>-80.000</i>	<i>0</i>
= Summe investive Auszahlungen		0,00	-80.000	0	0	0	0	0	0	-80.000	-80.000	0
= Saldo aus Investitionstätigkeit (Einzahlungen ./.		0,00	-80.000	0	0	0	0	0	0	-76.626	-76.626	0
Auszahlungen)												
5410103010 Oberdieten Am Rain												
1.	+ Einzahlungen aus Investitionstätigkeit und -zuschüssen sowie aus Investitionsbeiträgen	0,00	0	0	0	0	0	0	0	66.850	66.850	0
	<i>36600000 Sonderposten aus Beiträgen</i>	<i>0,00</i>	<i>0</i>	<i>0</i>	<i>0</i>	<i>0</i>	<i>0</i>	<i>0</i>	<i>0</i>	<i>66.850</i>	<i>66.850</i>	<i>0</i>
2.	+ Einzahlungen aus dem Abgang von Vermögensgegenständen des Sachanlagevermögens und des immateriellen Vermögens	0,00	0	0	0	0	0	0	0	9.692	9.692	0
	<i>05000000 Unbebaute Grundstücke</i>	<i>0,00</i>	<i>0</i>	<i>0</i>	<i>0</i>	<i>0</i>	<i>0</i>	<i>0</i>	<i>0</i>	<i>9.692</i>	<i>9.692</i>	<i>0</i>
= Summe investive Einzahlungen		0,00	0	0	0	0	0	0	0	76.543	76.543	0
3.	- Auszahlungen für Baumaßnahmen	-90.672,79	0	0	0	0	0	0	0	-164.824	-164.824	0
	<i>09520000 Anlagen im Bau - Tiefbau</i>	<i>-90.672,79</i>	<i>0</i>	<i>0</i>	<i>0</i>	<i>0</i>	<i>0</i>	<i>0</i>	<i>0</i>	<i>-164.824</i>	<i>-164.824</i>	<i>0</i>
= Summe investive Auszahlungen		-90.672,79	0	0	0	0	0	0	0	-164.824	-164.824	0

Produktbereich	12	Verkehrsflächen und -anlagen, ÖPNV
Produktebene/gruppe	12541	Gemeindestraßen
Produkt	1254101	Gemeindestraßen
Produkt	54101	Gemeindestraßen

Pos.	Inhalt	Ergebnis	Plan	Plan	VE	Plan	Plan	Plan	Plan	Bisher	Gesamtbetrag	Davon bereits
		2020	2021	2022	2022	2023	2024	2025	Folgejahre	bereitgestellt		gezahlt
		EUR	EUR	EUR	EUR	EUR	EUR	EUR	EUR	EUR	EUR	EUR
		1	2	3	4	5	6	7	8	9	10	11
5410104003 Achenbach Am Felsen												
3.	- Auszahlungen für Baumaßnahmen	0,00	0	0	0	-35.000	0	0	0	0	-35.000	0
	<i>09520000 Anlagen im Bau - Tiefbau</i>	<i>0,00</i>	<i>0</i>	<i>0</i>	<i>0</i>	<i>-35.000</i>	<i>0</i>	<i>0</i>	<i>0</i>	<i>0</i>	<i>-35.000</i>	<i>0</i>
	= Summe investive Auszahlungen	0,00	0	0	0	-35.000	0	0	0	0	-35.000	0
	= Saldo aus Investitionstätigkeit (Einzahlungen ./.	0,00	0	0	0	-35.000	0	0	0	0	-35.000	0
	Auszahlungen)											
5410105000 Wiesenbach Untere Hardt Einfahrt zur K 108												
1.	+ Einzahlungen aus Investitionstätigkeit und -zuschüssen	0,00	0	0	0	0	0	0	0	4.779	4.779	0
	sowie aus Investitionsbeiträgen											
	<i>36600000 Sonderposten aus Beiträgen</i>	<i>0,00</i>	<i>0</i>	<i>0</i>	<i>0</i>	<i>0</i>	<i>0</i>	<i>0</i>	<i>0</i>	<i>4.779</i>	<i>4.779</i>	<i>0</i>
	= Summe investive Einzahlungen	0,00	0	0	0	0	0	0	0	4.779	4.779	0
	= Saldo aus Investitionstätigkeit (Einzahlungen ./.	0,00	0	0	0	0	0	0	0	4.779	4.779	0
	Auszahlungen)											
5410105001 Wiesenbach Obere Hardt												
1.	+ Einzahlungen aus Investitionstätigkeit und -zuschüssen	0,00	0	0	0	243.000	0	0	0	0	243.000	0
	sowie aus Investitionsbeiträgen											
	<i>36600000 Sonderposten aus Beiträgen</i>	<i>0,00</i>	<i>0</i>	<i>0</i>	<i>0</i>	<i>243.000</i>	<i>0</i>	<i>0</i>	<i>0</i>	<i>0</i>	<i>243.000</i>	<i>0</i>
	= Summe investive Einzahlungen	0,00	0	0	0	243.000	0	0	0	0	243.000	0
3.	- Auszahlungen für Baumaßnahmen	0,00	0	0	0	-270.000	0	0	0	0	-270.000	0
	<i>09520000 Anlagen im Bau - Tiefbau</i>	<i>0,00</i>	<i>0</i>	<i>0</i>	<i>0</i>	<i>-270.000</i>	<i>0</i>	<i>0</i>	<i>0</i>	<i>0</i>	<i>-270.000</i>	<i>0</i>
	= Summe investive Auszahlungen	0,00	0	0	0	-270.000	0	0	0	0	-270.000	0
	= Saldo aus Investitionstätigkeit (Einzahlungen ./.	0,00	0	0	0	-27.000	0	0	0	0	-27.000	0
	Auszahlungen)											
5410105002 Wiesenbach Kleingladenbacher Weg												
1.	+ Einzahlungen aus Investitionstätigkeit und -zuschüssen	600,00	0	0	0	0	0	0	0	7.800	7.800	0

Produktbereich	12	Verkehrsflächen und -anlagen, ÖPNV
Produktebene/gruppe	12541	Gemeindestraßen
Produkt	1254101	Gemeindestraßen
Produkt	54101	Gemeindestraßen

Pos.	Inhalt	Ergebnis	Plan	Plan	VE	Plan	Plan	Plan	Plan	Bisher	Gesamtbetrag	Davon bereits
		2020	2021	2022	2022	2023	2024	2025	Folgejahre	bereitgestellt		gezahlt
		EUR	EUR	EUR	EUR	EUR	EUR	EUR	EUR	EUR	EUR	EUR
		1	2	3	4	5	6	7	8	9	10	11
2.	+ Einzahlungen aus dem Abgang von Vermögensgegenständen des Sachanlagevermögens und des immateriellen Vermögens	0,00	0	0	0	0	0	0	0	3.892	3.892	0
	<i>05000000 Unbebaute Grundstücke</i>	<i>0,00</i>	<i>0</i>	<i>0</i>	<i>0</i>	<i>0</i>	<i>0</i>	<i>0</i>	<i>0</i>	<i>3.892</i>	<i>3.892</i>	<i>0</i>
	= Summe investive Einzahlungen	0,00	0	0	0	0	0	0	0	3.892	3.892	0
	= Saldo aus Investitionstätigkeit (Einzahlungen ./.	0,00	0	0	0	0	0	0	0	3.892	3.892	0
	Auszahlungen)											
5410106005		Niederdielen Neuer Weg										
1.	+ Einzahlungen aus Investitionstätigkeit und -zuschüssen sowie aus Investitionsbeiträgen	0,00	0	0	0	0	0	0	0	80.620	80.620	0
	<i>36600000 Sonderposten aus Beiträgen</i>	<i>0,00</i>	<i>0</i>	<i>0</i>	<i>0</i>	<i>0</i>	<i>0</i>	<i>0</i>	<i>0</i>	<i>80.620</i>	<i>80.620</i>	<i>0</i>
	= Summe investive Einzahlungen	0,00	0	0	0	0	0	0	0	80.620	80.620	0
3.	- Auszahlungen für Baumaßnahmen	0,00	0	0	0	0	0	0	0	-170.693	-170.693	0
	<i>09520000 Anlagen im Bau - Tiefbau</i>	<i>0,00</i>	<i>0</i>	<i>0</i>	<i>0</i>	<i>0</i>	<i>0</i>	<i>0</i>	<i>0</i>	<i>-170.693</i>	<i>-170.693</i>	<i>0</i>
	= Summe investive Auszahlungen	0,00	0	0	0	0	0	0	0	-170.693	-170.693	0
	= Saldo aus Investitionstätigkeit (Einzahlungen ./.	0,00	0	0	0	0	0	0	0	-90.072	-90.072	0
	Auszahlungen)											
5410106008		Niederdielen Hagerweg										
3.	- Auszahlungen für Baumaßnahmen	-57.447,25	0	0	0	0	0	0	0	-59.471	-59.471	0
	<i>09520000 Anlagen im Bau - Tiefbau</i>	<i>-57.447,25</i>	<i>0</i>	<i>0</i>	<i>0</i>	<i>0</i>	<i>0</i>	<i>0</i>	<i>0</i>	<i>-59.471</i>	<i>-59.471</i>	<i>0</i>
	= Summe investive Auszahlungen	-57.447,25	0	0	0	0	0	0	0	-59.471	-59.471	0
	= Saldo aus Investitionstätigkeit (Einzahlungen ./.	-57.447,25	0	0	0	0	0	0	0	-59.471	-59.471	0
	Auszahlungen)											
5410107001		Kleingladenbach - Im Westenfeld										
2.	+ Einzahlungen aus dem Abgang von Vermögensgegenständen des Sachanlagevermögens und	0,00	0	0	0	0	0	0	0	6.000	6.000	0

Produktbereich	12	Verkehrsflächen und -anlagen, ÖPNV
Produktebene/gruppe	12547	ÖPNV
Produkt	1254703	Sonstiger ÖPNV
Produkt	54703	Sonstiger ÖPNV

Pos.	Inhalt	Ergebnis	Plan	Plan	VE	Plan	Plan	Plan	Plan	Bisher	Gesamtbetrag	Davon bereits
		2020	2021	2022	2022	2023	2024	2025	Folgejahre	bereitgestellt		gezahlt
		EUR	EUR	EUR	EUR	EUR	EUR	EUR	EUR	EUR	EUR	EUR
		1	2	3	4	5	6	7	8	9	10	11
5470300900 Bau barrierefreier Bushaltestellen												
1.	+ Einzahlungen aus Investitionstätigkeit und -zuschüssen sowie aus Investitionsbeiträgen	0,00	0	0	0	30.000	0	0	0	0	30.000	0
	<i>36410000 Sonderposten aus bedingt rückzahlbaren Zuweisungen für Investitionen von Land</i>	<i>0,00</i>	<i>0</i>	<i>0</i>	<i>0</i>	<i>30.000</i>	<i>0</i>	<i>0</i>	<i>0</i>	<i>0</i>	<i>30.000</i>	<i>0</i>
	= Summe investive Einzahlungen	0,00	0	0	0	30.000	0	0	0	0	30.000	0
3.	- Auszahlungen für Baumaßnahmen	0,00	0	0	0	-50.000	0	0	0	0	-50.000	0
	<i>09520000 Anlagen im Bau - Tiefbau</i>	<i>0,00</i>	<i>0</i>	<i>0</i>	<i>0</i>	<i>-50.000</i>	<i>0</i>	<i>0</i>	<i>0</i>	<i>0</i>	<i>-50.000</i>	<i>0</i>
	= Summe investive Auszahlungen	0,00	0	0	0	-50.000	0	0	0	0	-50.000	0
	= Saldo aus Investitionstätigkeit (Einzahlungen ./ Auszahlungen)	0,00	0	0	0	-20.000	0	0	0	0	-20.000	0

Produktbereich	13	Natur- und Landschaftspflege
Produktebene/gruppe	13551	Öffentliches Grün/Landschaftsbau
Produkt	1355101	Öffentliche Anlagen
Produkt	55101	Öffentliche Anlagen

Pos.	Inhalt	Ergebnis	Plan	Plan	VE	Plan	Plan	Plan	Plan	Bisher	Gesamtbetrag	Davon bereits
		2020	2021	2022	2022	2023	2024	2025	Folgejahre	bereitgestellt		gezahlt
		EUR	EUR	EUR	EUR	EUR	EUR	EUR	EUR	EUR	EUR	EUR
		1	2	3	4	5	6	7	8	9	10	11
Ohne Projektzuordnung												
1.	+ Einzahlungen aus Investitionstätigkeit und -zuschüssen sowie aus Investitionsbeiträgen	4.834,00	0	0	0	0	0	0	0	4.834	4.834	0
	<i>36580000 Sonderposten aus bedingt rückzahlbaren Zuschüssen für Investitionen vom übrigen Bereich</i>	4.834,00	0	0	0	0	0	0	0	4.834	4.834	0
	= Summe investive Einzahlungen	4.834,00	0	0	0	0	0	0	0	4.834	4.834	0
4.	- Auszahlungen für Investitionen in das sonstige Sachanlagevermögen	-6.043,74	0	0	0	0	0	0	0	-13.753	-13.753	0
	<i>08400000 Sonstige Betriebsausstattung</i>	-6.043,74	0	0	0	0	0	0	0	-13.753	-13.753	0
	= Summe investive Auszahlungen	-6.043,74	0	0	0	0	0	0	0	-13.753	-13.753	0
	= Saldo aus Investitionstätigkeit (Einzahlungen ./.	-1.209,74	0	0	0	0	0	0	0	-8.919	-8.919	0
	Auszahlungen)											
5510100300 Gewerbegebiet Oberdieten												
2.	+ Einzahlungen aus dem Abgang von Vermögensgegenständen des Sachanlagevermögens und des immateriellen Vermögens	0,00	0	0	0	0	0	0	0	3.248	3.248	0
	<i>05000000 Unbebaute Grundstücke</i>	0,00	0	0	0	0	0	0	0	3.248	3.248	0
	= Summe investive Einzahlungen	0,00	0	0	0	0	0	0	0	3.248	3.248	0
	= Saldo aus Investitionstätigkeit (Einzahlungen ./.	0,00	0	0	0	0	0	0	0	3.248	3.248	0
	Auszahlungen)											
5510100301 Tretbecken Oberdieten - HK												
1.	+ Einzahlungen aus Investitionstätigkeit und -zuschüssen sowie aus Investitionsbeiträgen	0,00	14.400	0	0	0	0	0	0	14.400	14.400	0
	<i>36410000 Sonderposten aus bedingt rückzahlbaren Zuweisungen für Investitionen von Land</i>	0,00	14.400	0	0	0	0	0	0	14.400	14.400	0
	= Summe investive Einzahlungen	0,00	14.400	0	0	0	0	0	0	14.400	14.400	0

Produktbereich	13	Natur- und Landschaftspflege
Produktebene/gruppe	13551	Öffentliches Grün/Landschaftsbau
Produkt	1355101	Öffentliche Anlagen
Produkt	55101	Öffentliche Anlagen

Pos.	Inhalt	Ergebnis	Plan	Plan	VE	Plan	Plan	Plan	Plan	Bisher	Gesamtbetrag	Davon bereits
		2020	2021	2022	2022	2023	2024	2025	Folgejahre	bereitgestellt	EUR	gezahlt
		EUR	EUR	EUR	EUR	EUR	EUR	EUR	EUR	EUR	EUR	EUR
		1	2	3	4	5	6	7	8	9	10	11
3.	- Auszahlungen für Baumaßnahmen	0,00	-16.000	0	0	0	0	0	0	-16.000	-16.000	0
	<i>09530000 Anlagen im Bau - Sonstige Baumaßnahmen</i>	<i>0,00</i>	<i>-16.000</i>	<i>0</i>	<i>0</i>	<i>0</i>	<i>0</i>	<i>0</i>	<i>0</i>	<i>-16.000</i>	<i>-16.000</i>	<i>0</i>
	= Summe investive Auszahlungen	0,00	-16.000	0	0	0	0	0	0	-16.000	-16.000	0
	= Saldo aus Investitionstätigkeit (Einzahlungen ./. Auszahlungen)	0,00	-1.600	0	0	0	0	0	0	-1.600	-1.600	0

Produktbereich	13	Natur- und Landschaftspflege
Produktebene/gruppe	13553	Friedhofs- und Bestattungswesen
Produkt	1355301	Friedhofs- und Bestattungswesen
Produkt	55301	Friedhofs- und Bestattungswesen

Pos.	Inhalt	Ergebnis	Plan	Plan	VE	Plan	Plan	Plan	Plan	Bisher	Gesamtbetrag	Davon bereits
		2020	2021	2022	2022	2023	2024	2025	Folgejahre	bereitgestellt		gezahlt
		EUR	EUR	EUR	EUR	EUR	EUR	EUR	EUR	EUR	EUR	EUR
		1	2	3	4	5	6	7	8	9	10	11
Ohne Projektzuordnung												
2.	- Auszahlungen für Grundstücke, Gebäude und Bauten pp.	0,00	0	0	0	0	0	0	0	-19.932	-19.932	0
	06240000 Friedhofsanlagen	0,00	0	0	0	0	0	0	0	-19.932	-19.932	0
4.	- Auszahlungen für Investitionen in das sonstige Sachanlagevermögen	-3.193,40	-10.000	-5.000	0	0	0	0	0	-48.022	-53.022	0
	08400000 Sonstige Betriebsausstattung	-3.193,40	-10.000	-5.000	0	0	0	0	0	-48.022	-53.022	0
	= Summe investive Auszahlungen	-3.193,40	-10.000	-5.000	0	0	0	0	0	-67.955	-72.955	0
	= Saldo aus Investitionstätigkeit (Einzahlungen ./ Auszahlungen)	-3.193,40	-10.000	-5.000	0	0	0	0	0	-67.955	-72.955	0
5530100100 Friedhofskapelle Breidenbach - HK												
1.	+ Einzahlungen aus Investitionstätigkeit und -zuschüssen sowie aus Investitionsbeiträgen	28.800,00	0	0	0	0	0	0	0	28.800	28.800	0
	36410000 Sonderposten aus bedingt rückzahlbaren Zuweisungen für Investitionen von Land	28.800,00	0	0	0	0	0	0	0	28.800	28.800	0
	= Summe investive Einzahlungen	28.800,00	0	0	0	0	0	0	0	28.800	28.800	0
3.	- Auszahlungen für Baumaßnahmen	-73.655,15	0	0	0	0	0	0	0	-73.655	-73.655	0
	09510000 Anlagen im Bau - Hochbau	-73.655,15	0	0	0	0	0	0	0	-73.655	-73.655	0
	= Summe investive Auszahlungen	-73.655,15	0	0	0	0	0	0	0	-73.655	-73.655	0
	= Saldo aus Investitionstätigkeit (Einzahlungen ./ Auszahlungen)	-44.855,15	0	0	0	0	0	0	0	-44.855	-44.855	0
5530100300 Friedhofskapelle Oberdieten - HK												
1.	+ Einzahlungen aus Investitionstätigkeit und -zuschüssen sowie aus Investitionsbeiträgen	0,00	36.900	0	0	0	0	0	0	36.900	36.900	0
	36410000 Sonderposten aus bedingt rückzahlbaren Zuweisungen für Investitionen von Land	0,00	36.900	0	0	0	0	0	0	36.900	36.900	0
	= Summe investive Einzahlungen	0,00	36.900	0	0	0	0	0	0	36.900	36.900	0

Produktbereich	13	Natur- und Landschaftspflege
Produktebene/gruppe	13553	Friedhofs- und Bestattungswesen
Produkt	1355301	Friedhofs- und Bestattungswesen
Produkt	55301	Friedhofs- und Bestattungswesen

Pos.	Inhalt	Ergebnis	Plan	Plan	VE	Plan	Plan	Plan	Plan	Bisher	Gesamtbetrag	Davon bereits
		2020	2021	2022	2022	2023	2024	2025	Folgejahre	bereitgestellt		gezahlt
		EUR	EUR	EUR	EUR	EUR	EUR	EUR	EUR	EUR	EUR	EUR
		1	2	3	4	5	6	7	8	9	10	11
3.	- Auszahlungen für Baumaßnahmen	0,00	-41.000	0	0	0	0	0	0	-41.000	-41.000	0
	09510000 Anlagen im Bau - Hochbau	0,00	-41.000	0	0	0	0	0	0	-41.000	-41.000	0
	= Summe investive Auszahlungen	0,00	-41.000	0	0	0	0	0	0	-41.000	-41.000	0
	= Saldo aus Investitionstätigkeit (Einzahlungen ./.	0,00	-4.100	0	0	0	0	0	0	-4.100	-4.100	0
	Auszahlungen)											
5530100400 Friedhofskapelle Achenbach - HK												
1.	+ Einzahlungen aus Investitionstätigkeit und -zuschüssen	0,00	0	20.700	0	0	0	0	0	0	20.700	0
	sowie aus Investitionsbeiträgen											
	36410000 Sonderposten aus bedingt rückzahlbaren	0,00	0	20.700	0	0	0	0	0	0	20.700	0
	Zuweisungen für Investitionen von Land											
	= Summe investive Einzahlungen	0,00	0	20.700	0	0	0	0	0	0	20.700	0
3.	- Auszahlungen für Baumaßnahmen	0,00	0	-23.000	0	0	0	0	0	0	-23.000	0
	09510000 Anlagen im Bau - Hochbau	0,00	0	-23.000	0	0	0	0	0	0	-23.000	0
	= Summe investive Auszahlungen	0,00	0	-23.000	0	0	0	0	0	0	-23.000	0
	= Saldo aus Investitionstätigkeit (Einzahlungen ./.	0,00	0	-2.300	0	0	0	0	0	0	-2.300	0
	Auszahlungen)											
5530100500 Friedhofskapelle Wiesenbach - HK												
3.	- Auszahlungen für Baumaßnahmen	-16.742,86	0	0	0	0	0	0	0	-16.742	-16.742	0
	09510000 Anlagen im Bau - Hochbau	-16.742,86	0	0	0	0	0	0	0	-16.742	-16.742	0
	= Summe investive Auszahlungen	-16.742,86	0	0	0	0	0	0	0	-16.742	-16.742	0
	= Saldo aus Investitionstätigkeit (Einzahlungen ./.	-16.742,86	0	0	0	0	0	0	0	-16.742	-16.742	0
	Auszahlungen)											
5530100600 Friedhofskapelle Niederdieten - HK												
3.	- Auszahlungen für Baumaßnahmen	-33.522,23	0	0	0	0	0	0	0	-33.522	-33.522	0
	09510000 Anlagen im Bau - Hochbau	-33.522,23	0	0	0	0	0	0	0	-33.522	-33.522	0

Produktbereich	13	Natur- und Landschaftspflege
Produktebene/gruppe	13553	Friedhofs- und Bestattungswesen
Produkt	1355301	Friedhofs- und Bestattungswesen
Produkt	55301	Friedhofs- und Bestattungswesen

Pos.	Inhalt	Ergebnis	Plan	Plan	VE	Plan	Plan	Plan	Plan	Bisher	Gesamtbetrag	Davon bereits
		2020	2021	2022	2022	2023	2024	2025	Folgejahre	bereitgestellt		gezahlt
		EUR	EUR	EUR	EUR	EUR	EUR	EUR	EUR	EUR	EUR	EUR
		1	2	3	4	5	6	7	8	9	10	11
=	Summe investive Auszahlungen	-33.522,23	0	0	0	0	0	0	0	-33.522	-33.522	0
=	Saldo aus Investitionstätigkeit (Einzahlungen ./. Auszahlungen)	-33.522,23	0	0	0	0	0	0	0	-33.522	-33.522	0
5530103000 Friedhof Oberdieten												
2.	- Auszahlungen für Grundstücke, Gebäude und Bauten pp. <i>06240000 Friedhofsanlagen</i>	0,00 0,00	0 0	-10.000 -10.000	0 0	0 0	0 0	-50.000 -50.000	0 0	0 0	-60.000 -60.000	0 0
=	Summe investive Auszahlungen	0,00	0	-10.000	0	0	0	-50.000	0	0	-60.000	0
=	Saldo aus Investitionstätigkeit (Einzahlungen ./. Auszahlungen)	0,00	0	-10.000	0	0	0	-50.000	0	0	-60.000	0
5530105000 Friedhof Wiesenbach												
3.	- Auszahlungen für Baumaßnahmen <i>09530000 Anlagen im Bau - Sonstige Baumaßnahmen</i>	0,00 0,00	-12.000 -12.000	0 0	0 0	0 0	0 0	0 0	0 0	-12.000 -12.000	-12.000 -12.000	0 0
=	Summe investive Auszahlungen	0,00	-12.000	0	0	0	0	0	0	-12.000	-12.000	0
=	Saldo aus Investitionstätigkeit (Einzahlungen ./. Auszahlungen)	0,00	-12.000	0	0	0	0	0	0	-12.000	-12.000	0
5530107000 Friedhof Kleingladenbach Grabkammersystem												
2.	- Auszahlungen für Grundstücke, Gebäude und Bauten pp. <i>06240000 Friedhofsanlagen</i>	0,00 0,00	0 0	-15.000 -15.000	0 0	0 0	-100.000 -100.000	0 0	0 0	-130.000 -130.000	-245.000 -245.000	0 0
=	Summe investive Auszahlungen	0,00	0	-15.000	0	0	-100.000	0	0	-130.000	-245.000	0
=	Saldo aus Investitionstätigkeit (Einzahlungen ./. Auszahlungen)	0,00	0	-15.000	0	0	-100.000	0	0	-130.000	-245.000	0

Produktbereich	13	Natur- und Landschaftspflege
Produktebene/gruppe	13554	Naturschutz/Landschaftspflege
Produkt	1355401	Naturschutz/Landschaftspflege
Produkt	55401	Naturschutz/Landschaftspflege

Pos.	Inhalt	Ergebnis	Plan	Plan	VE	Plan	Plan	Plan	Plan	Bisher	Gesamtbetrag	Davon bereits	
		2020	2021	2022	2022	2023	2024	2025	Folgejahre	bereitgestellt		gezahlt	
		EUR	EUR	EUR	EUR	EUR	EUR	EUR	EUR	EUR	EUR	EUR	
		1	2	3	4	5	6	7	8	9	10	11	
5540100800 Rückbau Entlastungskanal/Renaturierung Diete													
1.	+ Einzahlungen aus Investitionstätigkeit und -zuschüssen sowie aus Investitionsbeiträgen	0,00	0	0	0	0	0	0	0	0	13.005	13.005	0
	<i>36430000 Sonderposten aus bedingt rückzahlbaren Zuweisungen für Investitionen von Zweckverbänden und dergl.</i>	0,00	0	0	0	0	0	0	0	0	13.005	13.005	0
	= Summe investive Einzahlungen	0,00	0	0	0	0	0	0	0	0	13.005	13.005	0
	= Saldo aus Investitionstätigkeit (Einzahlungen ./ Auszahlungen)	0,00	0	0	0	0	0	0	0	0	13.005	13.005	0
5540100810 Ausgleichsmaßnahmen/Landschaftspflege													
1.	+ Einzahlungen aus Investitionstätigkeit und -zuschüssen sowie aus Investitionsbeiträgen	29.967,40	40.500	14.000	0	2.000	2.000	2.000	0	160.952	180.952	0	
	<i>36580000 Sonderposten aus bedingt rückzahlbaren Zuschüssen für Investitionen vom übrigen Bereich</i>	29.967,40	40.500	14.000	0	2.000	2.000	2.000	0	160.952	180.952	0	
	= Summe investive Einzahlungen	29.967,40	40.500	14.000	0	2.000	2.000	2.000	0	160.952	180.952	0	
3.	- Auszahlungen für Baumaßnahmen	-14.896,74	0	0	0	0	0	0	0	-85.988	-85.988	0	
	<i>09530000 Anlagen im Bau - Sonstige Baumaßnahmen</i>	-14.896,74	0	0	0	0	0	0	0	-85.988	-85.988	0	
	= Summe investive Auszahlungen	-14.896,74	0	0	0	0	0	0	0	-85.988	-85.988	0	
	= Saldo aus Investitionstätigkeit (Einzahlungen ./ Auszahlungen)	15.070,66	40.500	14.000	0	2.000	2.000	2.000	0	74.964	94.964	0	

Produktbereich	13	Natur- und Landschaftspflege
Produktebene/gruppe	13555	Land- und Forstwirtschaft
Produkt	1355501	Kommunale Forstwirtschaft
Produkt	55501	Kommunale Forstwirtschaft

Pos.	Inhalt	Ergebnis	Plan	Plan	VE	Plan	Plan	Plan	Plan	Bisher	Gesamtbetrag	Davon bereits	
		2020	2021	2022	2022	2023	2024	2025	Folgejahre	bereitgestellt		gezahlt	
		EUR	EUR	EUR	EUR	EUR	EUR	EUR	EUR	EUR	EUR	EUR	
		1	2	3	4	5	6	7	8	9	10	11	
Ohne Projektzuordnung													
2.	+ Einzahlungen aus dem Abgang von Vermögensgegenständen des Sachanlagevermögens und des immateriellen Vermögens	0,00	0	0	0	0	0	0	0	0	19.040	19.040	0
	08400000 Sonstige Betriebsausstattung	0,00	0	0	0	0	0	0	0	0	19.040	19.040	0
	= Summe investive Einzahlungen	0,00	0	0	0	0	0	0	0	0	19.040	19.040	0
2.	- Auszahlungen für Grundstücke, Gebäude und Bauten pp.	0,00	0	0	0	0	0	0	0	0	-6.779	-6.779	0
	05000000 Unbebaute Grundstücke	0,00	0	0	0	0	0	0	0	0	-5.796	-5.796	0
	06600000 Wald (Grundstück inkl. Aufwuchs)	0,00	0	0	0	0	0	0	0	0	-982	-982	0
4.	- Auszahlungen für Investitionen in das sonstige Sachanlagevermögen	0,00	0	0	0	0	0	0	0	0	-15.312	-15.312	0
	08400000 Sonstige Betriebsausstattung	0,00	0	0	0	0	0	0	0	0	-15.312	-15.312	0
	= Summe investive Auszahlungen	0,00	0	0	0	0	0	0	0	0	-22.091	-22.091	0
	= Saldo aus Investitionstätigkeit (Einzahlungen ./. Auszahlungen)	0,00	0	0	0	0	0	0	0	0	-3.051	-3.051	0

Produktbereich	15	Wirtschaft und Tourismus
Produktebene/gruppe	15571	Wirtschaftsförderung
Produkt	1557101	Wirtschaftsförderung
Produkt	57101	Wirtschaftsförderung

Pos.	Inhalt	Ergebnis	Plan	Plan	VE	Plan	Plan	Plan	Plan	Bisher	Gesamtbetrag	Davon bereits	
		2020	2021	2022	2022	2023	2024	2025	Folgejahre	bereitgestellt	EUR	gezahlt	
		EUR	EUR	EUR	EUR	EUR	EUR	EUR	EUR	EUR	EUR	EUR	
		1	2	3	4	5	6	7	8	9	10	11	
Ohne Projektzuordnung													
1.	- Auszahlungen für aktivierte Investitionszuweisungen	0,00	0	0	0	0	0	0	0	0	-43.720	-43.720	0
	03570000 Geleistete Investitionszuschüsse an private Unternehmen	0,00	0	0	0	0	0	0	0	0	-32.476	-32.476	0
	03580000 Geleistete Investitionszuschüsse an übrige Bereiche	0,00	0	0	0	0	0	0	0	0	-11.244	-11.244	0
	= Summe investive Auszahlungen	0,00	0	0	0	0	0	0	0	0	-43.720	-43.720	0
	= Saldo aus Investitionstätigkeit (Einzahlungen ./ Auszahlungen)	0,00	0	0	0	0	0	0	0	0	-43.720	-43.720	0

Produktbereich	15	Wirtschaft und Tourismus
Produktebene/gruppe	15573	Allgemeine Einrichtungen/Unternehmen
Produkt	1557301	Bürgerhäuser, Dorfgemeinschaftshäuser
Produkt	57301	Bürgerhäuser, Dorfgemeinschaftshäuser

Pos.	Inhalt	Ergebnis	Plan	Plan	VE	Plan	Plan	Plan	Plan	Bisher	Gesamtbetrag	Davon bereits	
		2020	2021	2022	2022	2023	2024	2025	Folgejahre	bereitgestellt		gezahlt	
		EUR	EUR	EUR	EUR	EUR	EUR	EUR	EUR	EUR	EUR	EUR	
		1	2	3	4	5	6	7	8	9	10	11	
Ohne Projektzuordnung													
1.	+ Einzahlungen aus Investitionstätigkeit und -zuschüssen sowie aus Investitionsbeiträgen	0,00	0	0	0	0	0	0	0	0	22.624	22.624	0
	<i>36430000 Sonderposten aus bedingt rückzahlbaren Zuweisungen für Investitionen von Zweckverbänden und dergl.</i>	0,00	0	0	0	0	0	0	0	0	22.624	22.624	0
	= Summe investive Einzahlungen	0,00	0	0	0	0	0	0	0	0	22.624	22.624	0
4.	- Auszahlungen für Investitionen in das sonstige Sachanlagevermögen	-27.320,73	-2.000	-2.000	0	-2.000	-2.000	-2.000	0	-127.387	-135.387	0	
	<i>08400000 Sonstige Betriebsausstattung</i>	-27.320,73	-2.000	-2.000	0	-2.000	-2.000	-2.000	0	-127.387	-135.387	0	
	= Summe investive Auszahlungen	-27.320,73	-2.000	-2.000	0	-2.000	-2.000	-2.000	0	-127.387	-135.387	0	
	= Saldo aus Investitionstätigkeit (Einzahlungen ./. Auszahlungen)	-27.320,73	-2.000	-2.000	0	-2.000	-2.000	-2.000	0	-104.762	-112.762	0	
5730100200 DGH Wolzhausen													
3.	- Auszahlungen für Baumaßnahmen	0,00	0	0	0	0	0	0	0	-17.638	-17.638	0	
	<i>09510000 Anlagen im Bau - Hochbau</i>	0,00	0	0	0	0	0	0	0	-17.638	-17.638	0	
	= Summe investive Auszahlungen	0,00	0	0	0	0	0	0	0	-17.638	-17.638	0	
	= Saldo aus Investitionstätigkeit (Einzahlungen ./. Auszahlungen)	0,00	0	0	0	0	0	0	0	-17.638	-17.638	0	
5730100402 DGH Achenbach - HK													
4.	- Auszahlungen für Investitionen in das sonstige Sachanlagevermögen	-35.137,92	0	0	0	0	0	0	0	-35.137	-35.137	0	
	<i>08400000 Sonstige Betriebsausstattung</i>	-35.137,92	0	0	0	0	0	0	0	-35.137	-35.137	0	
	= Summe investive Auszahlungen	-35.137,92	0	0	0	0	0	0	0	-35.137	-35.137	0	
	= Saldo aus Investitionstätigkeit (Einzahlungen ./. Auszahlungen)	-35.137,92	0	0	0	0	0	0	0	-35.137	-35.137	0	

Produktbereich	15	Wirtschaft und Tourismus
Produktebene/gruppe	15573	Allgemeine Einrichtungen/Unternehmen
Produkt	1557301	Bürgerhäuser, Dorfgemeinschaftshäuser
Produkt	57301	Bürgerhäuser, Dorfgemeinschaftshäuser

Pos.	Inhalt	Ergebnis	Plan	Plan	VE	Plan	Plan	Plan	Plan	Bisher	Gesamtbetrag	Davon bereits
		2020	2021	2022	2022	2023	2024	2025	Folgejahre	bereitgestellt		gezahlt
		EUR	EUR	EUR	EUR	EUR	EUR	EUR	EUR	EUR	EUR	EUR
		1	2	3	4	5	6	7	8	9	10	11
Auszahlungen)												
5730100600 DGH Niederdieten												
3.	- Auszahlungen für Baumaßnahmen	0,00	0	0	0	0	0	0	0	-15.242	-15.242	0
	09510000 Anlagen im Bau - Hochbau	0,00	0	0	0	0	0	0	0	-15.242	-15.242	0
	= Summe investive Auszahlungen	0,00	0	0	0	0	0	0	0	-15.242	-15.242	0
	= Saldo aus Investitionstätigkeit (Einzahlungen ./.	0,00	0	0	0	0	0	0	0	-15.242	-15.242	0
	Auszahlungen)											
5730100700 DGH Kleingladenbach												
3.	- Auszahlungen für Baumaßnahmen	0,00	0	0	0	0	0	0	0	-12.777	-12.777	0
	09510000 Anlagen im Bau - Hochbau	0,00	0	0	0	0	0	0	0	-12.777	-12.777	0
	= Summe investive Auszahlungen	0,00	0	0	0	0	0	0	0	-12.777	-12.777	0
	= Saldo aus Investitionstätigkeit (Einzahlungen ./.	0,00	0	0	0	0	0	0	0	-12.777	-12.777	0
	Auszahlungen)											
5730101000 Transponterssystem Bürgerhaus Breidenbach												
4.	- Auszahlungen für Investitionen in das sonstige Sachanlagevermögen	0,00	0	0	0	-12.000	0	0	0	0	-12.000	0
	08400000 Sonstige Betriebsausstattung	0,00	0	0	0	-12.000	0	0	0	0	-12.000	0
	= Summe investive Auszahlungen	0,00	0	0	0	-12.000	0	0	0	0	-12.000	0
	= Saldo aus Investitionstätigkeit (Einzahlungen ./.	0,00	0	0	0	-12.000	0	0	0	0	-12.000	0
	Auszahlungen)											
5730109000 Digitale Dorflinde Dorfgemeinschaftshäuser												
1.	+ Einzahlungen aus Investitionstätigkeit und -zuschüssen sowie aus Investitionsbeiträgen	0,00	0	0	0	0	0	0	0	4.500	4.500	0
	36410000 Sonderposten aus bedingt rückzahlbaren Zuweisungen für Investitionen von Land	0,00	0	0	0	0	0	0	0	4.500	4.500	0

Produktbereich	15	Wirtschaft und Tourismus
Produktebene/gruppe	15573	Allgemeine Einrichtungen/Unternehmen
Produkt	1557302	Gemeindezentrum Breidenbach
Produkt	57302	Gemeindezentrum Breidenbach

Pos.	Inhalt	Ergebnis	Plan	Plan	VE	Plan	Plan	Plan	Plan	Bisher	Gesamtbetrag	Davon bereits
		2020	2021	2022	2022	2023	2024	2025	Folgejahre	bereitgestellt		gezahlt
		EUR	EUR	EUR	EUR	EUR	EUR	EUR	EUR	EUR	EUR	EUR
		1	2	3	4	5	6	7	8	9	10	11
5730200100		GMZ Breidenbach										
3.	- Auszahlungen für Baumaßnahmen	0,00	0	0	0	0	0	0	0	-13.034	-13.034	0
	<i>09510000 Anlagen im Bau - Hochbau</i>	<i>0,00</i>	<i>0</i>	<i>0</i>	<i>0</i>	<i>0</i>	<i>0</i>	<i>0</i>	<i>0</i>	<i>-13.034</i>	<i>-13.034</i>	<i>0</i>
	= Summe investive Auszahlungen	0,00	0	0	0	0	0	0	0	-13.034	-13.034	0
	= Saldo aus Investitionstätigkeit (Einzahlungen ./.	0,00	0	0	0	0	0	0	0	-13.034	-13.034	0
	Auszahlungen)											
5730200101		Erneuerung Heiztechnik GMZ										
1.	+ Einzahlungen aus Investitionstätigkeit und -zuschüssen	316,67	0	0	0	0	0	0	0	2.533	2.533	0
	<i>sowie aus Investitionsbeiträgen</i>											
	<i>36410990 Sonderposten aus bedingt rückzahlbaren</i>	<i>316,67</i>	<i>0</i>	<i>0</i>	<i>0</i>	<i>0</i>	<i>0</i>	<i>0</i>	<i>0</i>	<i>2.533</i>	<i>2.533</i>	<i>0</i>
	<i>Zuweisungen für Investitionen vom Land -</i>											
	<i>Konjunkturprogramm</i>											
	= Summe investive Einzahlungen	316,67	0	0	0	0	0	0	0	2.533	2.533	0
	= Saldo aus Investitionstätigkeit (Einzahlungen ./.	316,67	0	0	0	0	0	0	0	2.533	2.533	0
	Auszahlungen)											
2.	+ Auszahlungen aus der Tilgung von Krediten und Anleihen	-633,34	-634	-634	0	-634	-634	-634	0	-5.700	-8.236	0
	<i>42063990 Verbindlichkeiten aus Kreditaufnahmen für</i>	<i>0,00</i>	<i>0</i>	<i>0</i>	<i>0</i>	<i>0</i>	<i>0</i>	<i>0</i>	<i>0</i>	<i>-1.266</i>	<i>-1.266</i>	<i>0</i>
	<i>Investitionen Konjunkturprogramm - Laufzeit mehr als 5</i>											
	<i>Jahre</i>											
	<i>42073990 Verbindlichkeiten aus Kreditaufnahmen für</i>	<i>-633,34</i>	<i>-634</i>	<i>-634</i>	<i>0</i>	<i>-634</i>	<i>-634</i>	<i>-634</i>	<i>0</i>	<i>-4.434</i>	<i>-6.970</i>	<i>0</i>
	<i>Investitionen bei Kreditinstituten Konjunkturprogramm -</i>											
	<i>Laufzeit mehr als 5 Jahre</i>											
	= Finanzmittelfluß aus der Finanzierungstätigkeit	-633,34	-634	-634	0	-634	-634	-634	0	-5.700	-8.236	0

Produktbereich	16	Allgemeine Finanzwirtschaft
Produktebene/gruppe	16612	Sonstige allgemeine Finanzwirtschaft
Produkt	1661201	Sonstige allgemeine Finanzwirtschaft
Produkt	61201	Sonstige allgemeine Finanzwirtschaft

Pos.	Inhalt	Ergebnis	Plan	Plan	VE	Plan	Plan	Plan	Plan	Bisher	Gesamtbetrag	Davon bereits
		2020	2021	2022	2022	2023	2024	2025	Folgejahre	bereitgestellt		gezahlt
		EUR	EUR	EUR	EUR	EUR	EUR	EUR	EUR	EUR	EUR	EUR
		1	2	3	4	5	6	7	8	9	10	11
Ohne Projektzuordnung												
5.	- Auszahlungen für Investitionen in das Finanzanlagevermögen	-1.400,00	-1.400	-1.400	0	-1.400	-1.400	-1.400	0	-6.239.620	-6.245.220	0
	13909000 Sonstige Anteile	-1.400,00	-1.400	-1.400	0	-1.400	-1.400	-1.400	0	-239.620	-245.220	0
	14500000 Ungesicherte Ausleihungen an Unternehmen mit Beteiligungsverhältnis	0,00	0	0	0	0	0	0	0	-6.000.000	-6.000.000	0
	= Summe investive Auszahlungen	-1.400,00	-1.400	-1.400	0	-1.400	-1.400	-1.400	0	-6.239.620	-6.245.220	0
	= Saldo aus Investitionstätigkeit (Einzahlungen ./ Auszahlungen)	-1.400,00	-1.400	-1.400	0	-1.400	-1.400	-1.400	0	-6.239.620	-6.245.220	0
1.	+ Einzahlungen aus der Aufnahme von Krediten und der Begebung von Anleihen	450.000,00	905.000	500.000	0	400.000	400.000	400.000	0	10.006.270	11.706.270	0
	42063000 Verbindlichkeiten aus Kreditaufnahmen für Investitionen bei Kreditinstituten - Laufzeit mehr als 5 Jahre	0,00	0	0	0	0	0	0	0	664.100	664.100	0
	42073000 Verbindlichkeiten aus Kreditaufnahmen für Investitionen bei Kredit- instituten - Laufzeit mehr als 5 Jahre in Euro	450.000,00	905.000	500.000	0	400.000	400.000	400.000	0	9.342.170	11.042.170	0
2.	+ Auszahlungen aus der Tilgung von Krediten und Anleihen	-425.199,31	-402.099	-491.140	0	-509.956	-534.977	-536.957	0	-2.856.884	-4.929.914	0
	42063000 Verbindlichkeiten aus Kreditaufnahmen für Investitionen bei Kreditinstituten - Laufzeit mehr als 5 Jahre	0,00	0	0	0	0	0	0	0	-345.653	-345.653	0
	42063100 Verbindlichkeiten aus Kreditaufnahme für Gewerbegebiet Oberdieten - Laufzeit mehr als 5 Jahre	0,00	0	0	0	0	0	0	0	-39.880	-39.880	0
	42073000 Verbindlichkeiten aus Kreditaufnahmen für Investitionen bei Kredit- instituten - Laufzeit mehr als 5 Jahre in Euro	-405.259,31	-382.159	-481.170	0	-509.956	-534.977	-536.957	0	-2.331.771	-4.394.831	0
	42073100 Verbindlichkeiten aus Kreditaufnahme für Gewerbegebiet Oberdieten - Laufzeit mehr als 5 Jahre	-19.940,00	-19.940	-9.970	0	0	0	0	0	-139.580	-149.550	0

Produktbereich	16	Allgemeine Finanzwirtschaft
Produktebene/gruppe	16612	Sonstige allgemeine Finanzwirtschaft
Produkt	1661201	Sonstige allgemeine Finanzwirtschaft
Produkt	61201	Sonstige allgemeine Finanzwirtschaft

Pos.	Inhalt	Ergebnis	Plan	Plan	VE	Plan	Plan	Plan	Plan	Bisher	Gesamtbetrag	Davon bereits
		2020	2021	2022	2022	2023	2024	2025	Folgejahre	bereitgestellt		gezahlt
		EUR	EUR	EUR	EUR	EUR	EUR	EUR	EUR	EUR	EUR	EUR
		1	2	3	4	5	6	7	8	9	10	11
=	Finanzmittelfluß aus der Finanzierungstätigkeit	24.800,69	502.901	8.860	0	-109.956	-134.977	-136.957	0	7.149.385	6.776.355	0

*** Ende der Liste "Investitionsübersicht" ***

ÜBERSICHT

VERBIND-

LICHKEITEN

**Übersicht über den voraussichtlichen
Stand der Verbindlichkeiten
- 1.000 EUR -**

Art	Stand zu Beginn des Vorjahres 2021	Voraus- sichtlicher Stand zu Beginn des Haushalts- jahres 2022	Voraus- sichtlicher Stand zum Ende des Haushalts- jahres 2022
1	2	3	4
1. Verbindlichkeiten aus Anleihen			
2. Verbindlichkeiten aus Krediten zur Finanzierung von Investitionen und Investitionsförderungsmaßnahmen			
2.1 Bund, LAF, ERP-Sondervermögen			
2.2 Land			
2.3 Gemeinden und Gemeindeverbänden			
2.4 Zweckverbänden und dgl.			
2.5 Sonstiger öffentlicher Bereich			
2.6 Kreditmarkt	10.084	9.522	10.412
2.7 Verbundene Unternehmen, Beteiligungen, Sondervermögen			
Summe	10.084	9.522	10.412
3. Verbindlichkeiten aus Liquiditätskrediten und gegenüber dem Sondervermögen Hessenkasse			
3.1 Verbindlichkeiten aus Liquiditätskrediten			
3.2 Verbindlichkeiten gegenüber dem Sonderver- mögen			
Summe			
4. Verbindlichkeiten aus Vorgängen, die Kredit- aufnahmen wirtschaftlich gleichkommen			
4.1 Leasing	502	568	679
4.2 Sonstige	1.839	1.765	1.691
Summe	2.341	2.333	2.370
<i>Nachrichtlich</i>			
5. Verbindlichkeiten der Sondervermögen mit Sonderrechnung			
5.1 Aus Krediten			
5.2 Aus Vorgängen, die Kreditaufnahmen wirt- schaftlich gleichkommen			
6. Vorübergehende Inanspruchnahme von flüssigen Mitteln aus Sonderrücklagen für andere Zwecke			
7. Anteilige Schulden im Rahmen von Mit- gliedschaften in Zweckverbänden¹	590	746	676
8. Anteilige Schulden im Rahmen der Beteili- gung an wirtschaftlichen Unternehmen²	10.558	9.598	8.638
9. Langfristige Mietverträge und Verpflich- tungen aus ÖPP-Verträgen			

¹ Der den Mitgliedsanteilen der Gemeinde an Zweckverbänden entsprechende Anteil an den Gesamtschulden der Verbände.

² Der den Gesellschaftsanteilen der Gemeinde an Unternehmen entsprechende Anteil an den Gesamtschulden der Unternehmen.

ÜBERSICHT

RÜCKLAGEN

UND RÜCK-

STELLUNGEN

**Stand der Rücklagen und Rückstellungen
- 1.000 EUR -**

Art	Stand zu Beginn des Vorjahres 2021	Voraussicht- licher Stand zu Beginn des Haushalts- jahres 2022	Voraussicht- licher Stand zum Ende des Haushalts- jahres 2022
1	2	3	4
1. Rücklagen und Sonderrücklagen			
1.1 Rücklage aus Überschüssen des ordentlichen Ergebnisses	5.839	6.174	6.100
1.2 Rücklage aus Überschüssen des außerordentlichen Ergebnisses	907	1.002	1.055
1.3 Sonderrücklagen			
1.4 Stiftungskapital			
1.5 Zweckgebundene Rücklagen			
1.5.1 Versorgungsrücklage	58	63	68
1.5.2 Instandhaltungsrücklage	48	56	64
Summe der Rücklagen	6.852	7.295	7.287
2. Rückstellungen			
2.1 Rückstellungen für Pensionsverpflichtungen auf Grund von beamtenrechtlichen oder vertraglichen Ansprüchen (davon durch Mittel der Versorgungsrücklage nach dem Hess. Versorgungsrücklagengesetz vom 12. September 2018 (GVBl. S. 577) gedeckt)	1.677	1.715	1.753
2.2 Rückstellungen aus Beihilfeverpflichtungen gegenüber Versorgungsempfängerinnen und Versorgungsempfängern, Beamtinnen und Beamten und Arbeitnehmerinnen und Arbeitnehmern	242	247	252
2.3 Rückstellungen aus Bezüge- und Entgeltzahlungen für Zeiten der Freistellung von der Arbeit im Rahmen von Altersteilzeitarbeit und ähnlichen Maßnahmen	44	86	72
2.4 Rückstellungen für im Haushaltsjahr unterlassene Aufwendungen für Instandhaltung, die im folgenden Haushaltsjahr nachgeholt werden sollen			
2.5 Rückstellungen für die Rekultivierung und Nachsorge von Abfalldeponien			
2.6 Rückstellungen für die Sanierung von Altlasten			
2.7 Rückstellungen für unbestimmte Aufwendungen für Umlagen nach dem Hessischen Finanzausgleichsgesetz und für ungewisse Verbindlichkeiten im Rahmen von Steuerschuldverhältnissen			
2.8 Rückstellungen für drohende Verpflichtungen aus Bürgschaften, Gewährleistungen und anhängigen Gerichtsverfahren			
2.9 Rückstellungen für drohende Verluste aus schwebenden Geschäften			
2.10 Sonstige Rückstellungen	261	259	185
Summe der Rückstellungen	2.224	2.307	2.262

**ÜBERSICHT
VERPFLICHTUNGS-
ERMÄCH-
TIGUNGEN**

Übersicht über die aus Verpflichtungsermächtigungen voraussichtlich fällig werdenden Auszahlungen

Verpflichtungsermächtigungen im Haushaltsplan des Jahres ¹	Voraussichtlich fällige Auszahlungen ^{2, 3} 1.000 EUR				
	2023	2024	2025	2026	2027
1	2	3	4	5	6
2022 2021 2020 2019					
Summe					
<i>Nachrichtlich</i> In der Ergebnis- und Finanzplanung vorgesehene Kreditaufnahmen	400	400	400		

¹ In Spalte 1 sind das Haushaltsjahr und alle früheren Jahre aufzuführen, in denen Verpflichtungsermächtigungen veranschlagt waren, aus deren Inanspruchnahme noch Auszahlungen fällig werden.

² In Spalte 2 ist das dem Haushaltsjahr folgende Jahr, in den Spalten 3 bis 6 die sich anschließenden Jahre einzusetzen.

³ Werden Auszahlungen aus Verpflichtungsermächtigungen in den Jahren fällig, auf die sich die Ergebnis- und Finanzplanung noch nicht erstreckt, sind die voraussichtlichen Kreditaufnahmen in diesen Jahren nach § 1 Abs. 4 Nr. 4 zweiter Halbsatz dieser Verordnung zu übernehmen. Erforderlichenfalls sind weitere Kopfspalten hinzuzufügen.

**ÜBERSICHT
FRAKTIONS-
MITTEL**

**Übersicht über die den Fraktionen nach § 36 a Abs. 4
der Hessischen Gemeindeordnung zur Verfügung gestellten Mittel**

Art	Haushaltsansatz		Ergebnis des Jahres- abschlusses	Erläute- rungen
	2022 ¹ EUR	2021 ² EUR	2020 EUR	
1	2	3	4	5
1. Gesamtbetrag der Mittel nach § 36a Abs. 4 HGO	501	501	501	
1.1 Sockelbetrag für jede Fraktion (jährl. 50,- EUR)	150	150	150	
1.2 Restbetrag nach Fraktionsstärke Betrag für jedes Fraktionsmitgl. (jährl.13,-EUR)	351	351	351	
2. Aufteilung des Betrages unter 1 auf die einzelnen Fraktionen:				
2.1 SPD-Fraktion				
2.1.1 Personalaufwendungen				
2.1.2 Sachaufwendungen ohne Öffentlichkeitsarbeit	167	180	180	
2.1.3 Sachaufwendungen für Öffentlichkeitsarbeit				
<i>Summe</i>	<i>167</i>	<i>180</i>	<i>180</i>	
2.2 CDU-Fraktion				
2.2.1 Personalaufwendungen				
2.2.2 Sachaufwendungen ohne Öffentlichkeitsarbeit	154	167	167	
2.2.3 Sachaufwendungen für Öffentlichkeitsarbeit				
<i>Summe</i>	<i>154</i>	<i>167</i>	<i>167</i>	
2.3 Bürgerliste				
2.3.1 Personalaufwendungen				
2.3.2 Sachaufwendungen ohne Öffentlichkeitsarbeit	180	154	154	
2.3.3 Sachaufwendungen für Öffentlichkeitsarbeit				
<i>Summe</i>	<i>180</i>	<i>154</i>	<i>154</i>	
	Jahresbeträge			
	2022¹ EUR	2021² EUR	2020 EUR	
3. Zusätzlich an die einzelnen Fraktionen gewährte geldwerte Leistungen³				
3.1 Fraktion				
3.1.1 Überlassung von Personal der Gemeinde für die Fraktionsarbeit (Geschäftsstellenbetrieb und Fraktionsassistenten)				
3.1.2 Bereitstellung von Fahrzeugen				
3.1.3 Bereitstellung von Räumen (einschl. Heizung, Reinigung, Beleuchtung)				
3.1.4 Bereitstellung von Büroausstattung				
3.1.5 Übernahme der Kosten für Fachliteratur, Fachzeitschriften, elektronische Kommunikation usw.				
3.2 Fraktion.....				
Gesamtsumme	501	501	501	

¹ Haushaltsjahr

² Vorjahr

³ Die Einzelpositionen sind erforderlichenfalls den örtlichen Gegebenheiten anzupassen.

STELLEN-

PLAN

STELLENPLAN

Teil B: Arbeitnehmerinnen und Arbeitnehmer außerhalb des Sozial- und Erziehungsdienstes

Teil- haushalt	Bezeichnung	Entgeltgruppen nach dem Tarifvertrag für den öffentlichen Dienst																		Arbeitnehmer- rinnen und Arbeitnehmer zusammen 2022 1)	Zahl d. Stel- len nach dem Stellenplan 2021 2)	Zahl der am 30.06.2021 tatsächlich be- setzten Stellen	Vermerke, Erläuterungen
		15	14	13	12	11	10	9 b	9 a	8	7	6	5	4	3	2	1	PA	Azubi				
		11101	Unterstützung d. Verwaltungs- führung							0,77		0,64											
11106	Personal- wesen							0,50		0,50										1,00	1,00	1,00	
11114	Dienstleistungs- betrieb u. Fuhrp.							1,00		1,00	3,00	8,00*)					0,28			13,28	13,15	12,15	*) 2 St. Kw + 0,13 f. RK
11118/ 11119	Finanz- verwaltung					2,00*)		2,5**)		0,50										5,00	5,00	3,50	*) 1 St. Kw **) 0,5 St. Kw
12201	Ordnungs- angelegenh.					1,00		0,50		1,00										2,50	2,50	2,29	
12203	Melde- u. Passwesen									1,50								1,00		1,50	1,50	1,50	
42401	kommunale Sportstätten															0,87	0,41			1,28	1,23	1,23	+ 0,05 f. RK
42402	kommunale Bäder											0,50								0,50	0,50	0,00	
52103	Bauver- waltung					1,00	1,00			3,50										5,50	5,00	4,77	+ 0,5 Neu

1) Einzusetzen ist das Haushaltsjahr

2) Einzusetzen ist das Vorjahr

STELLENPLAN

Teil B: Arbeitnehmerinnen und Arbeitnehmer außerhalb des Sozial- und Erziehungsdienstes

Teil- haushalt	Bezeichnung	Entgeltgruppen nach dem Tarifvertrag für den öffentlichen Dienst																		Arbeitnehme- rinnen und Arbeitnehmer zusammen 2022 1)	Zahl d. Stel- len nach dem Stellenplan 2021 2)	Zahl der am 30.06.2021 tatsächlich be- setzten Stellen	Vermerke, Erläuterungen			
		15	14	13	12	11	10	9 b	9 a	8	7	6	5	4	3	2	1	PA	Azubi							
		53301	Wasser- versorgung								1,00		1,00												0,00	2,00
57301	Bürgerhäuser DGH's														0,50	1,52				2,02	2,02	2,02				
57302	Gemeinde- zentrum															0,74				0,74	0,74	0,74				
Stellenplan 2022						4,00	1,00	5,27	1,00	8,64	4,00	8,50	0,00			0,50	3,41	0,41	1,00	37,73						
Stellenplan 2021						4,00	1,00	5,27	1,00	8,14	4,00	8,50	0,00			1,50	2,23	0,41	1,00		37,05					
Zahl der am 30.06.21 bes. Stellen						2,79	1,00	4,51	1,00	7,91	3,00	8,00	0,00			1,50	2,23	0,41	1,00			33,35				

1) Einzusetzen ist das Haushaltsjahr

2) Einzusetzen ist das Vorjahr

STELLENPLAN

Teil C: Arbeitnehmerinnen und Arbeitnehmer des Sozial- und Erziehungsdienstes

Teil- haushalt	Bezeichnung	Entgeltgruppen nach dem Tarifvertrag für den öffentlichen Dienst																Arbeitnehmer- rinnen und Arbeitnehmer zusammen 2022 1)	Zahl d. Stel- len nach dem Stellenplan 2021 2)	Zahl der am 30.06.2021 tatsächlich be- setzten Stellen	Vermerke, Erläuterungen	
		S 15	S 14	S 13	S 12	S 11 b	S 11 a	S 10	S 9	S 8	S 7	S 6	S 5	S 4	S 3	2	1					Azubi
36602	Jugend- zentrum					1,00													1,00	1,00	0,50	
35101	Senioren- programm								0,50										0,50	0,00	0,00	neu
Stellenplan 2022						1,00			0,50										1,50			
Stellenplan 2021						1,00														1,00		
Zahl der am 30.06.21 bes. Stellen						0,50															0,50	

Teil D: Zusammenstellung

STELLENPLAN

Teilhaushalt	Bezeichnung	Zahl der Stellen 2022 ¹⁾			Zahl der Stellen 2021 ²⁾			Zahl der tatsächlich besetzten Stellen am 30.06.2021			Erläuterungen
		Beamtinnen und Beamte	Arbeitnehmerinnen und Arbeitnehmer (Teil B + C zusammen)	Insgesamt	Beamtinnen und Beamte	Arbeitnehmerinnen und Arbeitnehmer (Teil B + C zusammen)	Insgesamt	Beamtinnen und Beamte	Arbeitnehmerinnen und Arbeitnehmer (Teil B + C zusammen)	Insgesamt	
11101	Gemeindliche Gremien, Unterst. d. Verwaltungsf.	2,00	1,41	3,41	2,00	1,41	3,41	2,00	1,15	3,15	
11106	Personalwesen		1,00	1,00		1,00	1,00		1,00	1,00	
11114	Dienstleistungsb.u. Fuhrpark		13,28	13,28		13,15	13,15		12,15	12,15	2 Stellen Kw; + 0,13 f. RK
11118/	Finanz-										1,5 St. Kw
11119	verwaltung		5,00	5,00		5,00	5,00		3,50	3,50	
12201	Ordnungsangelegenheiten		2,50	2,50		2,50	2,50		2,29	2,29	
12203	Melde-u. Passwesen		1,50	1,50		1,50	1,50		1,50	1,50	
36602	Jugendzentrum		1,00	1,00		1,00	1,00		0,50	0,50	
35101	Seniorenprogramm		0,50	0,50		0,00	0,00		0,00	0,00	+ 0,5 neu
42401	kommunale Sportstätten		1,28	1,28		1,23	1,23		1,23	1,23	+ 0,05 f. RK
42402	kommunale Bäder		0,50	0,50		0,50	0,50		0,00	0,00	
52103	Bauverwaltung		5,50	5,50		5,00	5,00		4,77	4,77	+ 0,5 neu
53301	Wasserversorgung		2,00	2,00		2,00	2,00		2,00	2,00	
57301	Bürgerhäuser, DGH's		2,02	2,02		2,02	2,02		2,02	2,02	
57302	Gemeindezentrum		0,74	0,74		0,74	0,74		0,74	0,74	
Insgesamt		2,00	38,23	40,23	2,00	37,05	39,05	2,00	32,85	34,85	
Nachrichtlich:											
a) Beamtinnen und Beamte im Vorbereitungsdienst											
b) Auszubildende in der Gruppe Arbeitn.			1,00	1,00		1,00	1,00		1,00	1,00	
c) Praktikantinnen und Praktikanten											
Insgesamt		2,00	39,23	41,23	2,00	38,05	40,05	2,00	33,85	35,85	

¹⁾ Haushaltsjahr

²⁾ Vorjahr

RK = Reinigungskraft

**FINANZ-
STATUS-
BERICHT**

Finanzstatusbericht zur Beurteilung der finanziellen Leistungsfähigkeit

Regierungsbezirk:	Gießen	Schlüsselnummer:	534005
Gemeinde:	Breidenbach	Kreisfreie Stadt	
Landkreis:	Marburg-Biedenkopf	Haushaltsjahr	2022
Einwohnerzahl am:			
31.12.2020	6.653		
31.12.2019	6.690		
		Haushaltsjahr	Jahresabschluss
		2022	2020
		-€-	-€-
Ergebnishaushalt			
ordentliches Ergebnis			
Erträge	15.556.176,00	14.611.406,99	
Aufwendungen	15.551.079,00	14.277.248,25	
Saldo	5.097,00	334.158,74	
außerordentliches Ergebnis			
Erträge	55.000,00	210.320,93	
Aufwendungen	55.000,00	115.414,40	
Saldo		94.906,53	
Überschuss (+)/ Fehlbedarf (-)	5.097,00	429.065,27	
Finanzhaushalt			
Laufende Verwaltungstätigkeit			
Einzahlungen aus laufender Verwaltungstätigkeit	+ 14.658.900,00	13.915.770,88	
Auszahlungen aus laufender Verwaltungstätigkeit	- 13.930.132,00	12.951.861,23	
Saldo	728.768,00	963.909,65	
Investitionstätigkeit			
Einzahlungen aus Investitionstätigkeit	+ 830.700,00	+ 1.387.762,21	
Auszahlungen aus Investitionstätigkeit	- 1.373.372,00	- 2.052.205,94	
Saldo	-542.672,00	-664.443,73	
Finanzierungstätigkeit			
Einzahlungen aus Finanzierungstätigkeit	+ 500.000,00	+ 450.000,00	
Auszahlungen aus Finanzierungstätigkeit	- 515.206,00	- 918.307,63	
Saldo	-15.206,00	-468.307,63	
Finanzmittelüberschuss (+)/ -fehlbedarf (-)	170.890,00	-168.841,71	
Bestand an Zahlungsmitteln am Ende des Haushaltsjahres	2.493.579,00	3.274.989,84	
		Haushaltsjahr	
		2022	
		-€-	
Nachrichtlich			
Rechnersiche Neuverschuldung			
Kernhaushalt	889.794,00		
Eigenbetriebe und Anstalten des öffentlichen Rechts	0,00		
Insgesamt	889.794,00		

Im Finanzstatusbericht sind Eintragungen nur in den blau unterlegten Feldern vorzunehmen.

Einige Feldinhalte werden erst vollständig angezeigt, wenn im Deckblatt eine Eintragung im Feld „Haushaltsjahr“ erfolgte.

Soweit in den Feldern betragsmäßige Angaben erforderlich sind, sind diese im gesamten Finanzstatusbericht in € vorzunehmen.

Die betragsmäßigen Eingaben sind im Finanzstatusbericht grundsätzlich nur mit positivem Vorzeichen vorzunehmen, soweit nicht aufgrund eines negativen Planwertes bzw. Rechnungsergebnisses ausnahmsweise ein negatives Vorzeichen erforderlich ist.

In Haushaltsjahren mit Nachträgen sind Planwerte auf Basis des

Angaben zur Beurteilung der dauernden finanziellen Leistungsfähigkeit für 2022

- € -

Erläuterungen

1. Geplantes ordentliches Ergebnis für 2022	5.097,00
2. Bestand Rücklage aus Überschüssen des ordentlichen Ergebnisses zum 31.12.2021	6.173.581,56
3. Ordentliche Fehlbeträge aus Vorjahren (Bilanzwert der letzten aufgestellten Bilanz)	0,00
4. Bestand der Liquiditätsreserve	
4.1 Mindestbetrag der nach § 106 Abs. 1 S. 2 HGO vorzuhaltenden Liquiditätsreserve für 2022	266.909,00
4.2 Höhe der tatsächlich vorgehaltenen Liquiditätsreserve am 1.1.2022	487.945,60
5. Angaben zur letzten aufgestellten Vermögensrechnung	
5.1 Haushaltsjahr der letzten aufgestellten Vermögensrechnung	2020
5.2 Bestand an Eigenkapital	38.849.484,21
6. Höhe der Verbindlichkeiten aus Liquiditätskrediten (Kernverwaltung und Sondervermögen) zum 31.12.2021	0,00
7. Höhe der Verbindlichkeiten gegenüber dem Sondervermögen Hessenkasse	0,00
8. Geplante zu erwirtschaftende Differenz aus Zahlungsmittelfluss aus laufender Verwaltungstätigkeit und ordentlicher Tilgung sowie der Zahlungen an das Sondervermögen Hessenkasse	213.562,00
8.1 Zahlungsmittelfluss aus laufender Verwaltungstätigkeit für 2022	728.768,00
8.2 Ordentliche Tilgung für 2022	515.206,00
8.3 Zahlungen an das Sondervermögen Hessenkasse für 2022	0,00
8.4 Zweckgebundene Einzahlungen für die ordentliche Tilgung von Investitionskrediten für 2022	0,00
8.5 Zweckgebundene Einzahlungen für Auszahlungen an das Sondervermögen Hessenkasse für 2022	0,00
Nachrichtlich: Rechnerischer Hebesatz Grundsteuer B zum Erreichen des Ausgleichs im ordentlichen Ergebnis in v.H. für 2022	
Fiktive Hebesatzanhebung Grundsteuer B zum Erreichen des Ausgleichs im ordentlichen Ergebnis in v.H. für 2022	
Bestand Rücklage aus Überschüssen des außerordentlichen Ergebnisses zum 31.12.2021	1.002.203,08

Das ordentliche Ergebnis wird automatisch aus dem Blatt "Ergebnishaushalt" übernommen.

Es ist der (ggf. voraussichtliche) Bestand der Rücklage aus Überschüssen des ordentlichen Ergebnisses zum Ende des Haushaltsvorjahres anzugeben.

Es ist der in der letzten aufgestellten Bilanz ausgewiesene Fehlbetrag aus Vorjahren (§ 49 Abs. 4 Nr. 1.3.1.1 GemHVO) mit positivem Vorzeichen anzugeben.

Es ist für das Haushaltsjahr der nach § 106 Abs. 1 S. 2 HGO zur Sicherstellung der Zahlungsfähigkeit vorzuhaltende Mindestbetrag von 2 v.H. der Summe der Auszahlungen aus laufender Verwaltungstätigkeit nach dem Durchschnitt der drei dem Haushaltsjahr vorangehenden Jahre anzugeben.

Es ist für das Haushaltsjahr die Höhe der tatsächlich vorhandenen Liquiditätsreserve anzugeben.

Es ist das Haushaltsjahr der letzten aufgestellten Vermögensrechnung anzugeben.

Es ist die Höhe des Eigenkapitals (§ 49 Abs. 4 Nr. 1 GemHVO) aus der letzten aufgestellten Vermögensrechnung anzugeben.

Die Höhe der Verbindlichkeiten aus Liquiditätskrediten wird automatisch aus dem Blatt "Verbindlichkeiten" übernommen.

Die Höhe der Verbindlichkeiten wird automatisch aus dem Blatt "Verbindlichkeiten" übernommen.

Diese Angabe wird rechnerisch aus dem Zahlungsmittelfluss aus laufender Verwaltungstätigkeit abzüglich der ordentlichen Tilgung sowie der Zahlungen an das Sondervermögen Hessenkasse und zuzüglich der zweckgebundenen Einzahlungen für die ordentliche Tilgung sowie der Zahlungen an das Sondervermögen Hessenkasse ermittelt.

Der Zahlungsmittelfluss aus laufender Verwaltungstätigkeit wird automatisch aus dem Blatt "Finanzhaushalt" übernommen.

Die Höhe der ordentlichen Tilgung wird automatisch aus dem Blatt "Finanzhaushalt" übernommen.

Die Höhe der Zahlungen an das Sondervermögen Hessenkasse wird automatisch aus dem Blatt "Finanzhaushalt" übernommen.

Der Betrag wird automatisch aus dem Blatt "Finanzhaushalt - 4.2" übernommen.

Der Betrag wird automatisch aus dem Blatt "Finanzhaushalt - 4.3" übernommen.

Diese Angabe wird bei einem geplanten negativen ordentlichen Ergebnis rechnerisch ermittelt.

Diese Angabe wird bei einem geplanten negativen ordentlichen Ergebnis rechnerisch ermittelt.

Es ist der (ggf. voraussichtliche) Bestand der Rücklage aus Überschüssen des außerordentlichen Ergebnisses zum Ende des Haushaltsvorjahres anzugeben.

Auswertung der Angaben zur Beurteilung der dauernden finanziellen Leistungsfähigkeit

		Indikatorwert
Geplantes ordentliches Ergebnis je Einwohner für 2022	0,77	30,00
Bestand Rücklage aus Überschüssen des ordentlichen Ergebnisses zum 31.12.2021	6.173.581,56	5,00
Ordentliche Fehlbeträge aus Vorjahren	0,00	5,00
Bestand an Eigenkapital	38.849.484,21	5,00
Höhe der Kassenkreditverbindlichkeiten (Kernverwaltung und Sondervermögen) zum 31.12.2021		5,00
Höhe der Verbindlichkeiten gegenüber dem Sondervermögen Hessenkasse	0,00	5,00
Geplante Differenz je Einwohner aus Zahlungsmittelfluss aus laufender Verwaltungstätigkeit und ordentlicher Tilgung sowie der Zahlungen an das Sondervermögen Hessenkasse je Einwohner	32,10	30,00
Summe und Status		90,00
Vorliegende Auswertung präsidentiert das Haushaltsgenehmigungsverfahren nicht. Die notwendige individuelle Prüfung und Beurteilung der Aufsichtsbehörde wird hierdurch nicht ersetzt.		
Hinweise der Gemeinde zur aktuellen Haushaltslage (optional)		

Angaben zur Beurteilung der dauernden finanziellen Leistungsfähigkeit für 2020

Erläuterungen

	- € -	
1. Ordentliches Ergebnis für 2020	334.158,74	Das ordentliche Ergebnis wird automatisch aus dem Blatt "Ergebnishaushalt" übernommen.
2. Rechnerischer Bestand der Rücklage aus Überschüssen des ordentlichen Ergebnisses vor Ergebnisverwendung zum 31.12.2020	5.839.422,82	Es ist der (ggf. voraussichtliche) Bestand der Rücklage aus Überschüssen des ordentlichen Ergebnisses zum Ende des Haushaltsvorjahres (Abschlussjahr) anzugeben.
3. Ordentliche Fehlbeträge aus Vorjahren (Bilanzwert) zum 31.12.2020	0,00	Es ist der in der aufgestellten Bilanz ausgewiesene Fehlbetrag aus Vorjahren (§ 49 Abs. 4 Nr. 1.3.1.1 GemHVO) mit positivem Vorzeichen anzugeben.
4. Bestand der Liquiditätsreserve		
4.1 Mindestbetrag der nach § 106 Abs. 1 S. 2 HGO vorzuhaltenden Liquiditätsreserve für 2020	261.957,16	Es ist für das Haushaltsvorjahr der nach § 106 Abs. 1 S. 2 HGO zur Sicherstellung der Zahlungsfähigkeit vorzuhaltende Mindestbetrag von 2 v.H. der Summe der Auszahlungen aus laufender Verwaltungstätigkeit nach dem Durchschnitt der drei dem Haushaltsjahr vorangehenden Jahre anzugeben.
4.2 Höhe der tatsächlich vorgehaltenen Liquiditätsreserve am 31.12.2020	864.088,46	Es ist für das Abschlussjahr die Höhe der tatsächlich vorhandenen Liquiditätsreserve anzugeben.
5. Bestand an Eigenkapital am 31.12.2020	38.849.484,21	Es ist die Höhe des Eigenkapitals (§ 49 Abs. 4 Nr. 1 GemHVO) aus der aufgestellten Vermögensrechnung anzugeben.
6. Höhe der Verbindlichkeiten aus Liquiditätskrediten (Kernverwaltung und Sondervermögen) zum 31.12.2020	0,00	Es ist die Höhe der Verbindlichkeiten aus Liquiditätskrediten anzugeben
7. Höhe der Verbindlichkeiten gegenüber dem Sondervermögen Hessenkasse zum 31.12.2020	0,00	Es ist die Höhe der Verbindlichkeiten gegenüber dem Sondervermögen Hessenkasse anzugeben
8. Erwirtschaftete Differenz aus Zahlungsmittelfluss aus laufender Verwaltungstätigkeit und ordentlicher Tilgung sowie der Zahlungen an das Sondervermögen Hessenkasse	45.602,02	Diese Angabe wird rechnerisch aus dem Zahlungsmittelfluss aus laufender Verwaltungstätigkeit abzüglich der ordentlichen Tilgung sowie der Zahlungen an das Sondervermögen Hessenkasse und zuzüglich der zweckgebundenen Einzahlungen für die ordentliche Tilgung sowie der Zahlungen an das Sondervermögen Hessenkasse ermittelt.
8.1 Zahlungsmittelfluss aus laufender Verwaltungstätigkeit für 2020	963.909,65	
8.2 Ordentliche Tilgung für 2020	918.307,63	
8.3 Zahlungen an das Sondervermögen Hessenkasse für 2020	0,00	
8.4 Zweckgebundene Einzahlungen für die ordentliche Tilgung von Investitionskrediten für 2020	0,00	
8.5 Zweckgebundene Einzahlungen für Auszahlungen an das Sondervermögen Hessenkasse für 2020	0,00	
Nachrichtlich: Kash-Wert nach Planung für 2020	70,00	

Auswertung der Angaben zur Beurteilung der dauernden finanziellen Leistungsfähigkeit

		Indikatorwert
Geplantes ordentliches Ergebnis je Einwohner für 2022	50,23	40,00
Bestand Rücklage aus Überschüssen des ordentlichen Ergebnisses zum 31.12.2020	5.839.422,82	5,00
Ordentliche Fehlbeträge aus Vorjahren	0,00	5,00
Bestand an Eigenkapital	38.849.484,21	5,00
Höhe der Verbindlichkeiten aus Liquiditätskrediten (Kernverwaltung und Sondervermögen) zum 31.12.2020		5,00
Höhe der Verbindlichkeiten gegenüber dem Sondervermögen Hessenkasse zum 31.12.2020	0,00	5,00
Erwirtschaftete Differenz aus Zahlungsmittelfluss aus laufender Verwaltungstätigkeit und ordentlicher Tilgung sowie der Zahlungen an das Sondervermögen Hessenkasse je Einwohner	6,85	30,00
Summe und Status nach Abschlusswert		● 100,00
Summe und Status nach Planwert		● 70,00

Indikator pro Einwohner	Bewertung ggf. der Entwicklung nach Indikatoren pro Einwohner	Gewichtung der Indikatoren pro Einwohner in %	Status
ordentliches Ergebnis	Überschuss (mehr als + 5 €) = 1	40%	grün (+) ≥ 70% gelb (0) < 70% und > 40% rot (-) ≤ 40%
	jahresbezogener Haushaltsausgleich (im Korridor von - 5 € bis + 5 € oder durch Rücklage) = 0,75		
	defizitär im Korridor (weniger als - 5 € bis - 40 €) = 0,5		
	defizitär im Korridor (weniger als - 40 € bis - 75 €) = 0,25		
defizitär (weniger als -75 €) = 0			
Bestand ordentliche Rücklage	Bestand = 1	5%	
	kein Bestand (≤ 0 €) = 0		
Fehlbeträge aus Vorjahren (Bilanzwert der letzten aufgestellten Bilanz)	kein Bestandswert = 1	5%	
	Ausweis eines Fehlbetragbestands = 0		
Bestand der Liquiditätsreserve	Bestand vollständig gebildet = 1	5%	
	Bestand teilweise gebildet (≥ 50 %) = 0,5		
	Bestand unzureichend oder nicht gebildet (< 50 %) = 0		
Ausweis von Eigenkapital (nach letzter aufgestellter Bilanz)	positiver Eigenkapitalbestand = 1	5%	
	negativer Eigenkapitalbestand (≤ 0 €) = 0		
Verbindlichkeiten aus Liquiditätskrediten (Kommune plus Sondervermögen)	kein Bestand (= 0 €) = 1	5%	
	Bestand (> 0 €) = 0		
Verbindlichkeiten gegenüber dem Sondervermögen Hessenkasse	kein Bestand (= 0 €) = 1	5%	
	Bestand (> 0 €) = 0		
Zahlungsmittelfluss ffd. Verwaltungstätigkeit abzüglich der Tilgung sowie der Zahlungen an das Sondervermögen Hessenkasse	Saldo > 5 € = 1	30%	
	im Korridor von 0 € bis + 5 € = 0,5		
	Saldo < 0 € = 0		
		100%	

Die rot markierten Eintragungen spiegeln die Änderungen ab dem 01.01.2019 wider.

Vomhundertsätze erhobener Umlagen (Landkreis / LWV / Land Hessen)

Jahr	Kreisumlage	Schulumlage	Verbandsumlage LWV	Krankenhausumlage
2022	29,36 v.H.	20,25 v.H.	v.H.	v.H.
2021	29,36 v.H.	20,25 v.H.	v.H.	v.H.
2020	29,36 v.H.	20,25 v.H.	v.H.	v.H.

Angaben für Gemeinden und Städte

Steuerhebesätze

Jahr	Grundsteuer A	Grundsteuer B	Gewerbsteuer	Vervielfältiger Gewerbesteuerumlage	Solidaritätsumlage	Heimatumlage
2022	332,00 v.H.	365,00 v.H.	357,00 v.H.	35,00 v.H.	Euro	249.790,00 Euro
2021	332,00 v.H.	365,00 v.H.	357,00 v.H.	35,00 v.H.	Euro	213.236,00 Euro
2020	332,00 v.H.	365,00 v.H.	357,00 v.H.	35,00 v.H.	Euro	181.883,37 Euro

Angaben für Gemeinden und Städte

Nivellierungshebesätze nach FAG

Jahr	Grundsteuer A	Grundsteuer B	Gewerbsteuer
2022	332,00 v.H.	365,00 v.H.	357,00 v.H.

Angaben zu weiteren Abgaben (ohne Gebühren)

Straßenbeiträge

einmalige Beiträge

Weitere Abgaben, die erhoben werden:

Spielapparatesteuer	ja	Jagdsteuer	nein	Hundesteuer	ja
Zweitwohnungssteuer	nein	Fischereisteuer	nein	Gaststättenerlaubnissteuer	nein
Kurbeitrag	nein	Pferdesteuer	nein		
Tourismusbeitrag	nein	Getränkesteuer	nein		

Sonstige Abgaben:

Ergebnishaushalt			2020	2021	2022	2023	2024	2025
			Endgültiges Rechnungsergebnis	Haushaltsplan	Haushaltsplan	Ergebnisplan	Ergebnisplan	Ergebnisplan
Position	Konten	Bezeichnung	- € -					
1	50	Privatrechtliche Leistungsentgelte	540.213,33	538.225,00	572.150,00	586.460,00	586.460,00	586.460,00
2	51	Öffentlich-rechtliche Leistungsentgelte	1.544.620,59	1.714.176,00	1.711.049,00	1.870.727,00	2.063.430,00	2.046.737,00
3	548-549	Kostensatzleistungen und -erstattungen	148.388,21	293.200,00	122.926,00	135.426,00	130.563,00	124.700,00
4	52	Bestandsveränderungen und aktivierte Eigenleistungen	15.825,00	0,00	0,00	0,00	0,00	0,00
5	55	Steuern und steuerähnliche Erträge einschließlich Erträge aus gesetzlichen Umlagen	8.255.357,20	8.720.923,00	9.453.636,00	9.681.741,00	9.926.814,00	10.161.901,00
6	547	Erträge aus Transferleistungen	409.526,39	337.618,00	321.215,00	319.911,00	268.202,00	265.913,00
7	540-543	Erträge aus Zuweisungen und Zuschüssen für laufende Zwecke und allgemeine Umlagen	2.402.920,85	1.815.210,00	1.953.871,00	1.880.426,00	1.999.484,00	2.121.332,00
8	546	Erträge aus der Auflösung von Sonderposten aus Investitionszuweisungen, -zuschüssen und Investitionsbeiträgen	774.136,55	845.539,00	892.241,00	693.372,00	662.024,00	590.604,00
9	53	Sonstige ordentliche Erträge	208.033,27	235.398,00	266.282,00	282.102,00	268.291,00	239.386,00
10		Summe der ordentlichen Erträge	14.299.021,39	14.500.289,00	15.293.370,00	15.450.165,00	15.905.268,00	16.137.033,00
11	62, 63, 640-643, 647-649, 65	Personalaufwendungen	2.256.314,40	2.445.854,00	2.528.928,00	2.686.626,00	2.659.518,00	2.724.787,00
12	644-646	Versorgungsaufwendungen	213.354,41	240.046,00	202.074,00	146.769,00	140.223,00	143.958,00
13	60,61, 67-69	Aufwendungen für Sach- und Dienstleistungen	2.811.361,15	3.708.785,00	2.942.412,00	2.659.196,00	2.891.796,00	2.851.035,00
14	66	Abschreibungen	1.425.297,75	1.598.043,00	1.585.836,00	1.574.895,00	1.522.069,00	1.419.780,00
15	71	Aufwendungen für Zuweisungen und Zuschüsse sowie besondere Finanzaufwendungen	1.745.886,59	2.027.460,00	2.101.460,00	2.203.960,00	2.295.360,00	2.363.860,00
16	73	Steueraufwendungen einschließlich Aufwendungen aus gesetzlichen Umlageverpflichtungen	5.612.477,53	5.831.595,00	5.999.880,00	6.155.177,00	6.390.608,00	6.564.703,00
17	72	Transferaufwendungen	0,00	0,00	0,00	0,00	0,00	0,00
18	70, 74, 76	Sonstige ordentliche Aufwendungen	21.772,24	17.582,00	17.306,00	17.306,00	17.306,00	17.306,00
19		Summe der ordentlichen Aufwendungen	14.086.464,07	15.869.365,00	15.377.896,00	15.443.929,00	15.916.880,00	16.085.429,00
20		Verwaltungsergebnis	212.557,32	-1.369.076,00	-84.526,00	6.236,00	-11.612,00	51.604,00
21	56,57	Finanzerträge	312.385,60	284.470,00	262.806,00	246.131,00	229.462,00	212.793,00
22	77	Zinsen und andere Finanzaufwendungen	190.784,18	180.685,00	173.183,00	167.221,00	162.233,00	156.736,00
23		Finanzergebnis	121.601,42	103.785,00	89.623,00	78.910,00	67.229,00	56.057,00
24		Gesamtbetrag der ordentlichen Erträge	14.611.406,99	14.784.759,00	15.556.176,00	15.696.296,00	16.134.730,00	16.349.826,00
25		Gesamtbetrag der ordentlichen Aufwendungen	14.277.248,25	16.050.050,00	15.551.079,00	15.611.150,00	16.079.113,00	16.242.165,00
26		Ordentliches Ergebnis	334.158,74	-1.265.291,00	5.097,00	85.146,00	55.617,00	107.661,00
27	59	Außerordentliche Erträge	210.320,93	0,00	55.000,00	55.000,00	55.000,00	55.000,00
28	79	Außerordentliche Aufwendungen	115.414,40	0,00	55.000,00	55.000,00	55.000,00	55.000,00
29		Außerordentliches Ergebnis	94.906,53	0,00	0,00	0,00	0,00	0,00
30		Jahresergebnis	429.065,27	-1.265.291,00	5.097,00	85.146,00	55.617,00	107.661,00
Nachrichtlich								
31		Hochrechnung ordentliches Ergebnis zum 31.12.2021		5.000,00				
32		Summe vorgetragene Jahresfehlbeträge/Jahresüberschüsse zum 31.12.2020	0,00					

Aufschlüsselung von Erträgen und Aufwendungen			2020	2021	2022	2023	2024	2025
			Endgültiges Rechnungsergebnis	Haushaltsplan	Haushaltsplan	Ergebnisplan	Ergebnisplan	Ergebnisplan
Position	Konten	Bezeichnung	- € -					
5	55	Steuern und steuerähnliche Erträge einschließlich Erträge aus gesetzlichen Umlagen	8.255.357,20	8.720.923,00	9.453.636,00	9.681.741,00	9.926.814,00	10.161.901,00
davon	5500	Erträge aus Gemeindeanteil an Einkommensteuer (Produktgruppe 1601)	3.391.571,46	3.396.699,00	3.638.935,00	3.839.077,00	4.069.421,00	4.293.240,00
	5504	Erträge aus Gemeindeanteil an Umsatzsteuer (Produktgruppe 1601)	777.840,52	825.864,00	718.501,00	736.464,00	751.193,00	762.461,00
	5551	Erträge aus Grundsteuer A (Produktgruppe 1601)	19.155,01	19.230,00	21.000,00	21.000,00	21.000,00	21.000,00
	5552	Erträge aus Grundsteuer B (Produktgruppe 1601)	934.300,52	935.000,00	930.000,00	930.000,00	930.000,00	930.000,00
	5553	Erträge aus Gewerbesteuer (Produktgruppe 1601)	3.083.097,24	3.500.000,00	4.100.000,00	4.100.000,00	4.100.000,00	4.100.000,00
	5559	andere Steuern insgesamt (Produktgruppe 1601)	49.392,45	44.130,00	45.200,00	55.200,00	55.200,00	55.200,00
	5582	Erträge aus Kreisumlage (Produktgruppe 1601)	0,00	0,00	0,00	0,00	0,00	0,00
	5583	Erträge aus Schulumlage (Produktgruppe 0313)	0,00	0,00	0,00	0,00	0,00	0,00
		Sonstige Erträge	0,00	0,00	0,00	0,00	0,00	0,00
7	540-543	Erträge aus Zuweisungen und Zuschüssen für laufende Zwecke und allgemeine Umlagen	2.402.920,85	1.815.210,00	1.953.871,00	1.880.426,00	1.999.484,00	2.121.332,00
davon	540101	Schlüsselzuweisung (Produktgruppe 1601)	949.694,00	776.760,00	1.083.698,00	1.301.678,00	1.425.781,00	1.537.675,00
		Sonstige Erträge	1.453.226,85	1.038.450,00	870.173,00	578.748,00	573.703,00	583.657,00
16	73	Steueraufwendungen einschließlich Aufwendungen aus gesetzlichen Umlageverpflichtungen	5.612.477,53	5.831.595,00	5.999.880,00	6.155.177,00	6.390.608,00	6.564.703,00
davon	7353	Krankenhausumlage (Produktgruppe 0701)	0,00	0,00	0,00	0,00	0,00	0,00
	73541	Kreisumlage (Produktgruppe 1601)	2.786.065,00	2.845.818,00	2.864.289,00	2.955.131,00	3.094.463,00	3.197.495,00
	73542	Schulumlage (Produktgruppe 1601)	1.921.588,00	1.962.800,00	1.975.540,00	2.038.195,00	2.134.294,00	2.205.357,00
	73543	LWV-Umlage (Produktgruppe 1601)	0,00	0,00	0,00	0,00	0,00	0,00
	735490	Solidaritätsumlage	0,00	0,00	0,00	0,00	0,00	0,00
	735490	Weitere Umlagen (z.B. Regionalverband):	0,00	0,00	0,00	0,00	0,00	0,00
	7380	Gewerbsteuerumlage (Produktgruppe 1601)	292.685,88	343.138,00	401.961,00	401.961,00	401.961,00	401.961,00
	735	Umlage starke Heimat Hessen (Produktgruppe 1601)	181.883,37	213.236,00	249.790,00	249.790,00	249.790,00	249.790,00
		Sonstige Aufwendungen	430.255,28	466.603,00	508.300,00	510.100,00	510.100,00	510.100,00
22	77	Zinsen und ähnliche Aufwendungen	190.784,18	180.685,00	173.183,00	167.221,00	162.233,00	156.736,00
		Zinsen für Liquiditätskredite (Produktgruppe 1602)	0,00	0,00	0,00	0,00	0,00	0,00
		Zinsen für Investitionskredite (Produktgruppe 1602)	179.201,13	167.185,00	157.383,00	154.221,00	149.233,00	143.736,00

Zahlungsmittelfluss nach § 3 GemHVO	2020	2021	2022	2023	2024	2025
	Endgültiges Rechnungsergebnis	Haushaltsplan	Haushaltsplan	Ergebnisplan	Ergebnisplan	Ergebnisplan
Nr. Konten						
				- € -		
Zahlungsmittelfluss aus laufender Verwaltungstätigkeit (direkte Methode)						
1 Summe der Einzahlungen aus laufender Verwaltungstätigkeit	13.915.770,88	13.913.029,00	14.658.900,00	14.982.069,00	15.465.662,00	15.781.083,00
2 Summe der Auszahlungen aus laufender Verwaltungstätigkeit	12.951.861,23	14.328.461,00	13.930.132,00	14.058.786,00	14.588.421,00	14.852.227,00
3 Zahlungsmittelüberschuss / Zahlungsmittelbedarf aus laufender Verwaltungstätigkeit	963.909,65	-415.432,00	728.768,00	923.283,00	877.241,00	928.856,00
Zahlungsmittelfluss aus Investitionstätigkeit (direkte Methode)						
4 820 Einzahlungen aus Investitionszuweisungen und -zuschüssen sowie aus Investitionsbeiträgen	580.019,08	373.300,00	370.700,00	299.000,00	191.000,00	503.000,00
4.1 Pos. 4: davon aus Schlüsselzuweisungen	0,00	0,00	0,00	0,00	0,00	0,00
4.2 Pos. 4: davon aus zweckgebundenen Einzahlungen für die ordentliche Tilgung von Investitionskrediten	0,00	0,00	0,00	0,00	0,00	0,00
4.3 Pos. 4: davon aus zweckgebundenen Einzahlungen für die Auszahlungen an das Sondervermögen Hessenkasse	0,00	0,00	0,00	0,00	0,00	0,00
5 822 Einzahlungen aus Abgängen von Vermögensgegenständen des Sachanlagevermögens und des immateriellen Anlagevermögens	363.298,65	286.500,00	460.000,00	20.000,00	20.000,00	20.000,00
6 823 Einzahlungen aus Abgängen von Vermögensgegenständen des Finanzanlagevermögens	444.444,48	444.445,00	0,00	222.222,00	444.444,00	408.333,00
davon Einzahlungen aus der Tilgung von gewährten Krediten	444.444,48	444.445,00	0,00	222.222,00	444.444,00	408.333,00
7 Summe der Einzahlungen aus Investitionstätigkeit	1.387.762,21	1.104.245,00	830.700,00	541.222,00	655.444,00	931.333,00
8 841 Auszahlungen für den Erwerb von Grundstücken und Gebäuden	127.460,02	209.800,00	175.800,00	103.800,00	223.800,00	143.800,00
9 842 Auszahlungen für Baumaßnahmen	1.760.232,70	1.326.000,00	1.076.000,00	787.000,00	575.000,00	1.135.000,00
10 840, 843 Auszahlungen für Investitionen in das sonstige Sachanlagevermögen und immaterielle Anlagevermögen	150.477,03	101.000,00	108.000,00	66.000,00	37.000,00	37.000,00
11 844 Auszahlungen für Investitionen in das Finanzanlagevermögen	14.036,19	14.103,00	13.572,00	13.041,00	12.510,00	11.979,00
davon Auszahlungen aus der Gewährung von Krediten	0,00	0,00	0,00	0,00	0,00	0,00
12 Summe der Auszahlungen aus Investitionstätigkeit	2.052.205,94	1.850.903,00	1.373.372,00	969.841,00	848.310,00	1.327.779,00
13 Zahlungsmittelüberschuss / Zahlungsmittelbedarf aus Investitionstätigkeit	-664.443,73	-546.658,00	-542.672,00	-428.619,00	-192.866,00	-396.446,00
14 Zahlungsmittelüberschuss / Zahlungsmittelbedarf	299.465,92	-962.090,00	186.096,00	494.664,00	684.375,00	532.410,00
Zahlungsmittelfluss aus Finanzierungstätigkeit (direkte Methode)						
15 826 Einzahlungen aus der Aufnahme von Krediten und wirtschaftlich vergleichbaren Vorgängen für Investitionen	450.000,00	905.000,00	500.000,00	400.000,00	400.000,00	400.000,00
davon Einzahlungen aus der Aufnahme von Umschuldungen	0,00	0,00	0,00	0,00	0,00	0,00
16 846 Auszahlungen für die Tilgung von Krediten und wirtschaftlich vergleichbaren Vorgängen für Investitionen sowie an das Sondervermögen Hessenkasse	918.307,63	895.210,00	515.206,00	594.022,00	679.043,00	756.023,00
16.1 Pos. 16: davon Auszahlungen für die ordentliche Tilgung von Krediten	918.307,63	895.210,00	515.206,00	594.022,00	679.043,00	756.023,00
16.2 Pos. 16: davon Auszahlungen aus der Tilgung von Umschuldungen	0,00	0,00	0,00	0,00	0,00	0,00
16.3 Pos. 16: davon Auszahlungen an das Sondervermögen Hessenkasse	0,00	0,00	0,00	0,00	0,00	0,00
17 Zahlungsmittelüberschuss / Zahlungsmittelbedarf aus Finanzierungstätigkeit	-468.307,63	9.790,00	-15.206,00	-194.022,00	-279.043,00	-356.023,00
18 Änderung des Zahlungsmittelbestandes zum Ende des Haushaltsjahres	-168.841,71	-952.300,00	170.890,00	300.642,00	405.332,00	176.387,00
19 829 Haushaltsunwirksame Einzahlungen (u.a. fremde Finanzmittel, Rückzahlung von angelegten Kassenmitteln, Aufnahme von Liquiditätskrediten)	1.745.362,68	0,00	0,00	0,00	0,00	0,00
davon Aufnahme von Liquiditätskrediten	0,00	0,00	0,00	0,00	0,00	0,00
20 849 Haushaltsunwirksame Auszahlungen (u.a. fremde Finanzmittel, Anlegung von Kassenmitteln, Rückzahlung von Liquiditätskrediten)	1.748.753,78	0,00	0,00	0,00	0,00	0,00
davon Rückzahlung von Liquiditätskrediten	0,00	0,00	0,00	0,00	0,00	0,00
21 Zahlungsmittelüberschuss/Zahlungsmittelbedarf aus haushaltsunwirksamen Zahlungsvorgängen	-3.391,10	0,00	0,00	0,00	0,00	0,00
22 Bestand an Zahlungsmitteln zu Beginn des Haushaltsjahres	3.447.222,65	3.274.989,00	2.322.689,00	2.493.579,00	2.794.221,00	3.199.553,00
23 Veränderung des Bestandes an Zahlungsmitteln	-172.232,81	-952.300,00	170.890,00	300.642,00	405.332,00	176.387,00
24 Bestand an Zahlungsmitteln am Ende des Haushaltsjahres	3.274.989,84	2.322.689,00	2.493.579,00	2.794.221,00	3.199.553,00	3.375.940,00

Verbindlichkeiten aus Krediten, Liquiditätskrediten sowie gegenüber dem Sondervermögen Hessenkasse zu Beginn des Haushaltsjahres 2022

Verbindlichkeiten aus Krediten nach Abschluss des Vorjahres - Kernhaushalt -	9.521.886,05	€	Anzugeben ist der (ggf. voraussichtliche) Gesamtbetrag an Verbindlichkeiten
Verbindlichkeiten aus Liquiditätskrediten nach Abschluss des Vorjahres - Kernhaushalt -	0,00	€	Anzugeben ist der (ggf. voraussichtliche) Gesamtbetrag an Verbindlichkeiten
Verbindlichkeiten aus Krediten nach Abschluss des Vorjahres - Eigenbetriebe und Anstalten des öffentlichen Rechts nach HGO -	0,00	€	Anzugeben ist der (ggf. voraussichtliche) Gesamtbetrag an Verbindlichkeiten
Verbindlichkeiten aus Liquiditätskrediten nach Abschluss des Vorjahres - Eigenbetriebe und Anstalten des öffentlichen Rechts nach HGO -	0,00	€	Anzugeben ist der (ggf. voraussichtliche) Gesamtbetrag an Verbindlichkeiten
Gesamtbetrag aus Krediten und Liquiditätskrediten - Kernhaushalt und Eigenbetriebe und Anstalten des öffentlichen Rechts nach HGO	9.521.886,05		
Verbindlichkeiten gegenüber dem Sondervermögen Hessenkasse nach Abschluss des Vorjahres	0,00	€	Anzugeben ist der Gesamtbetrag der Verbindlichkeiten gegenüber dem Son
Gesamtbetrag aus Krediten, Liquiditätskrediten sowie Verbindlichkeiten gegenüber dem Sondervermögen Hessenkasse - Kernhaushalt und Eigenbetriebe und Anstalten des öffentlichen Rechts nach HGO	9.521.886,05	€	

im Haushaltsjahr 2022 veranschlagte Kreditaufnahmen

im Haushaltsjahr veranschlagte Kreditaufnahmen - Kernhaushalt -	1.405.000,00	€
im Haushaltsjahr veranschlagte Kreditaufnahmen - Eigenbetriebe und Anstalten des öffentlichen Rechts nach HGO -	0,00	€

im Haushaltsjahr 2022 veranschlagte Tilgungen für Kredite sowie Auszahlungen an das Sondervermögen Hessenkasse

Ordentliche Tilgung - Kernhaushalt	515.206,00	€	Die ordentliche Tilgung wird automatisch aus dem Blatt Finanzhaushalt - Pos
Ordentliche Tilgung - Eigenbetriebe und Anstalten des öffentlichen Rechts nach HGO -	0,00	€	
Außerordentliche Tilgung - Kernhaushalt -	0,00	€	
Außerordentliche Tilgung - Eigenbetriebe und Anstalten des öffentlichen Rechts nach HGO -	0,00	€	
Auszahlungen an das Sondervermögen Hessenkasse		€	Die Zahlungen an das Sondervermögen Hessenkasse werden automatisch s Pos. 16.3 - übernommen.

Verbindlichkeiten aus Krediten, Liquiditätskrediten sowie gegenüber dem Sondervermögen Hessenkasse am Ende des Haushaltsjahres 2022

Voraussichtlicher Stand der Kredite am Ende des Haushaltsjahres - Kernverwaltung -	10.411.680,05	€
Voraussichtlicher Stand der Kredite am Ende des Haushaltsjahres - Eigenbetriebe und Anstalten des öffentlichen Rechts nach HGO	0,00	€
Voraussichtlicher Stand der Kredite am Ende des Haushaltsjahres - Kernverwaltung und Eigenbetriebe und Anstalten des öffentlichen Rechts nach HGO -	10.411.680,05	€
Höchstbetrag der Liquiditätskredite Kernhaushalt laut Haushaltssatzung	500.000,00	€
Höchstbetrag der Liquiditätskredite der Eigenbetriebe und Anstalten des öffentlichen Rechts	0,00	€
Voraussichtlicher Stand der Liquiditätskredite zum Ende des Haushaltsjahres - Kernverwaltung -	0,00	€
Voraussichtlicher Stand der Liquiditätskredite zum Ende des Haushaltsjahres - Eigenbetriebe und Anstalten des öffentlichen Rechts nach HGO -	0,00	€
Voraussichtlicher Stand der Liquiditätskredite zum Ende des Haushaltsjahres - Kernverwaltung und Eigenbetriebe und Anstalten des öffentlichen Rechts nach HGO -	0,00	€
Voraussichtlicher Stand der Verbindlichkeigten gegenüber dem Sondervermögen Hessenkasse zum Ende des Haushaltsjahres	0,00	€
Voraussichtlicher Zahlungsmittelbestand am Ende des Haushaltsjahres 2022	2.493.579,00	€

Produktbereichsplan gemäß Muster 12 zu § 4 Abs. 2 GemHVO

		Haushaltsjahr							
		2022							
		Status:	Haushaltsplan						
		ordentliche Erträge				ordentliche Aufwendungen			
PBNr.	Produktbereich/Produktgruppe	absolut vor ILV	pro Einwohner	absolut nach ILV	pro Einwohner	absolut vor ILV	pro Einwohner	absolut nach ILV	pro Einwohner
1	Innere Verwaltung	154.912,00 €	23,28 €	664.608,00 €	99,90 €	2.160.362,00 €	324,72 €	2.407.740,00 €	361,90 €
2	Sicherheit und Ordnung	194.816,00 €	29,28 €	288.122,00 €	43,31 €	724.359,00 €	108,88 €	888.594,00 €	133,56 €
3	Schulträgeraufgaben	0,00 €	0,00 €	0,00 €	0,00 €	100,00 €	0,02 €	2.100,00 €	0,32 €
4	Kultur und Wissenschaft	57.523,00 €	8,65 €	57.523,00 €	8,65 €	108.900,00 €	16,37 €	120.030,00 €	18,04 €
5	Soziale Leistungen	111.000,00 €	16,68 €	111.000,00 €	16,68 €	131.679,00 €	19,79 €	146.089,00 €	21,96 €
6	Kinder-, Jugend- und Familienhilfe	610.212,00 €	91,72 €	610.212,00 €	91,72 €	2.361.351,00 €	354,93 €	2.446.464,00 €	367,72 €
7	Gesundheitsdienste	0,00 €	0,00 €	0,00 €	0,00 €	0,00 €	0,00 €	0,00 €	0,00 €
8	Sportförderung	62.915,00 €	9,46 €	62.915,00 €	9,46 €	316.329,00 €	47,55 €	384.388,00 €	57,78 €
9	Räumliche Planung und Entwicklung, Geoinformationen	0,00 €	0,00 €	0,00 €	0,00 €	138.500,00 €	20,82 €	200.644,00 €	30,16 €
10	Bauen und Wohnen	200,00 €	0,03 €	302.205,00 €	45,42 €	378.041,00 €	56,82 €	385.332,00 €	57,92 €
11	Ver- und Entsorgung	2.320.077,00 €	348,73 €	2.422.822,00 €	364,17 €	1.700.623,00 €	255,62 €	1.996.707,00 €	300,12 €
12	Verkehrsflächen und -anlagen, ÖPNV	374.889,00 €	56,35 €	374.889,00 €	56,35 €	547.009,00 €	82,22 €	771.881,00 €	116,02 €
13	Natur- und Landschaftspflege	556.840,00 €	83,70 €	556.840,00 €	83,70 €	752.564,00 €	113,12 €	896.913,00 €	134,81 €
14	Umweltschutz	0,00 €	0,00 €	0,00 €	0,00 €	0,00 €	0,00 €	0,00 €	0,00 €
15	Wirtschaft und Tourismus	266.044,00 €	39,99 €	266.044,00 €	39,99 €	643.462,00 €	96,72 €	820.623,00 €	123,35 €
16	Allgemeine Finanzwirtschaft	10.846.748,00 €	1.630,35 €	11.343.222,00 €	1.704,98 €	5.587.800,00 €	839,89 €	5.587.800,00 €	839,89 €
Gesamtsumme		15.556.176,00 €	2.338,22 €	17.060.402,00 €	2.564,32 €	15.551.079,00 €	2.337,45 €	17.055.305,00 €	2.563,55 €

Anmerkungen:

Bei den ordentlichen Erträgen und ordentlichen Aufwendungen sind die Finanzerträge bzw. Zinsen und anderen Finanzaufwendungen zu berücksichtigen.

Für die ordentlichen Erträge und ordentlichen Aufwendungen sind jeweils die absoluten Beträge vor internen Leistungsverrechnungen (Spalten "absolut vor ILV") und nach internen Leistungsverrechnungen (Spalten "absolut nach ILV") anzugeben.

Bei den Eingaben im Feld "Status" ist Folgendes zu beachten:

Wenn es sich um reine Planzahlen handelt, ist der Status auf Haushaltsansatz zu setzen.

Wenn Ist-Daten zum 31.12. des Haushaltsjahres vorliegen, ist der Status "Ist 31.12." zu wählen. Diese Auswahl ist auch dann vorzunehmen,

wenn die Jahresabschlussbuchungen noch nicht vorliegen.

Der Status "vorläufiges Rechnungsergebnis" ist zu wählen, sobald für das Haushaltsjahr ein vorläufiges, d.h. verwaltungsseitiges Rechnungsergebnis vorliegt. Sobald ein geprüftes Rechnungsergebnis vorliegt, ist dieser Status zu wählen.

Produktbereichsplan gemäß Muster 12 zu § 4 Abs. 2 GemHVO

PBNr. Produktbereich/Produktgruppe		Haushaltsvorjahr							
		2021							
		Status:	Haushaltsplan						
		ordentliche Erträge				ordentliche Aufwendungen			
		absolut vor ILV	pro Einwohner	absolut nach ILV	pro Einwohner	absolut vor ILV	pro Einwohner	absolut nach ILV	pro Einwohner
1	Innere Verwaltung	116.798,00 €	17,56 €	637.248,00 €	95,78 €	2.232.309,00 €	335,53 €	2.434.329,00 €	365,90 €
2	Sicherheit und Ordnung	224.780,00 €	33,79 €	325.934,00 €	48,99 €	818.031,00 €	122,96 €	1.025.782,00 €	154,18 €
3	Schulträgeraufgaben	0,00 €	0,00 €	0,00 €	0,00 €	60,00 €	0,01 €	2.060,00 €	0,31 €
4	Kultur und Wissenschaft	51.023,00 €	7,67 €	51.023,00 €	7,67 €	98.286,00 €	14,77 €	111.654,00 €	16,78 €
5	Soziale Leistungen	104.105,00 €	15,65 €	104.105,00 €	15,65 €	103.531,00 €	15,56 €	122.053,00 €	18,35 €
6	Kinder-, Jugend- und Familienhilfe	549.073,00 €	82,53 €	549.073,00 €	82,53 €	2.262.238,00 €	340,03 €	2.348.745,00 €	353,04 €
7	Gesundheitsdienste	0,00 €	0,00 €	0,00 €	0,00 €	0,00 €	0,00 €	0,00 €	0,00 €
8	Sportförderung	63.498,00 €	9,54 €	63.498,00 €	9,54 €	320.020,00 €	48,10 €	393.979,00 €	59,22 €
9	Räumliche Planung und Entwicklung, Geoinformationen	0,00 €	0,00 €	0,00 €	0,00 €	101.500,00 €	15,26 €	162.601,00 €	24,44 €
10	Bauen und Wohnen	200,00 €	0,03 €	295.528,00 €	44,42 €	389.284,00 €	58,51 €	401.792,00 €	60,39 €
11	Ver- und Entsorgung	2.447.009,00 €	367,81 €	2.548.569,00 €	383,07 €	1.976.665,00 €	297,11 €	2.274.839,00 €	341,93 €
12	Verkehrsflächen und -anlagen, ÖPNV	418.995,00 €	62,98 €	418.995,00 €	62,98 €	617.195,00 €	92,77 €	859.478,00 €	129,19 €
13	Natur- und Landschaftspflege	757.599,00 €	113,87 €	757.599,00 €	113,87 €	1.053.925,00 €	158,41 €	1.186.583,00 €	178,35 €
14	Umweltschutz	0,00 €	0,00 €	0,00 €	0,00 €	0,00 €	0,00 €	0,00 €	0,00 €
15	Wirtschaft und Tourismus	238.295,00 €	35,82 €	238.295,00 €	35,82 €	619.155,00 €	93,06 €	813.066,00 €	122,21 €
16	Allgemeine Finanzwirtschaft	9.813.384,00 €	1.475,03 €	10.339.654,00 €	1.554,13 €	5.457.851,00 €	820,36 €	5.457.851,00 €	820,36 €
Gesamtsumme		14.784.759,00 €	2.222,27 €	16.329.521,00 €	2.454,46 €	16.050.050,00 €	2.412,45 €	17.594.812,00 €	2.644,64 €

Anmerkungen:

Bei den ordentlichen Erträgen und ordentlichen Aufwendungen sind die Finanzerträge bzw. Zinsen und anderen Finanzaufwendungen zu berücksichtigen.

Für die ordentlichen Erträge und ordentlichen Aufwendungen sind jeweils die absoluten Beträge vor internen Leistungsverrechnungen (Spalten "absolut vor ILV") und nach internen Leistungsverrechnungen (Spalten "absolut nach ILV") anzugeben.

Bei den Eingaben im Feld "Status" ist Folgendes zu beachten:

Wenn es sich um reine Planzahlen handelt, ist der Status auf Haushaltsansatz zu setzen.

Wenn Ist-Daten zum 31.12. des Haushaltsjahres vorliegen, ist der Status "Ist 31.12." zu wählen. Diese Auswahl ist auch dann vorzunehmen,

wenn die Jahresabschlussbuchungen noch nicht vorliegen.

Der Status "vorläufiges Rechnungsergebnis" ist zu wählen, sobald für das Haushaltsjahr ein vorläufiges, d.h. verwaltungsseitiges Rechnungsergebnis vorliegt. Sobald ein geprüftes Rechnungsergebnis vorliegt, ist dieser Status zu wählen.

Produktbereichsplan gemäß Muster 12 zu § 4 Abs. 2 GemHVO

		Haushaltsvorvorjahr							
		2020							
		Status:	Endgültiges Rechnungsergebnis						
		ordentliche Erträge				ordentliche Aufwendungen			
PBNr.	Produktbereich/Produktgruppe	absolut vor ILV	pro Einwohner	absolut nach ILV	pro Einwohner	absolut vor ILV	pro Einwohner	absolut nach ILV	pro Einwohner
1	Innere Verwaltung	112.663,69 €	16,93 €	604.311,54 €	90,83 €	1.983.240,58 €	298,10 €	2.223.900,59 €	334,27 €
2	Sicherheit und Ordnung	207.991,77 €	31,26 €	298.383,72 €	44,85 €	628.057,53 €	94,40 €	751.167,61 €	112,91 €
3	Schulträgeraufgaben	0,00 €	0,00 €	0,00 €	0,00 €	100,00 €	0,02 €	447,83 €	0,07 €
4	Kultur und Wissenschaft	28.165,33 €	4,23 €	28.165,33 €	4,23 €	61.337,74 €	9,22 €	70.538,05 €	10,60 €
5	Soziale Leistungen	183.061,10 €	27,52 €	183.061,10 €	27,52 €	172.062,92 €	25,86 €	185.382,39 €	27,86 €
6	Kinder-, Jugend- und Familienhilfe	532.636,33 €	80,06 €	532.636,33 €	80,06 €	1.929.418,84 €	290,01 €	2.019.233,32 €	303,51 €
7	Gesundheitsdienste	0,00 €	0,00 €	0,00 €	0,00 €	0,00 €	0,00 €	0,00 €	0,00 €
8	Sportförderung	44.591,94 €	6,70 €	44.591,94 €	6,70 €	408.499,94 €	61,40 €	476.282,14 €	71,59 €
9	Räumliche Planung und Entwicklung, Geoinformationen	0,00 €	0,00 €	0,00 €	0,00 €	67.220,15 €	10,10 €	127.422,05 €	19,15 €
10	Bauen und Wohnen	2.259,00 €	0,34 €	294.828,30 €	44,32 €	347.188,49 €	52,19 €	353.581,53 €	53,15 €
11	Ver- und Entsorgung	2.201.991,07 €	330,98 €	2.306.398,68 €	346,67 €	1.811.546,42 €	272,29 €	2.080.663,77 €	312,74 €
12	Verkehrsflächen und -anlagen, ÖPNV	380.198,87 €	57,15 €	380.198,87 €	57,15 €	513.747,70 €	77,22 €	707.682,66 €	106,37 €
13	Natur- und Landschaftspflege	516.159,36 €	77,58 €	516.159,36 €	77,58 €	569.450,79 €	85,59 €	707.210,95 €	106,30 €
14	Umweltschutz	0,00 €	0,00 €	0,00 €	0,00 €	0,00 €	0,00 €	0,00 €	0,00 €
15	Wirtschaft und Tourismus	114.320,80 €	17,18 €	114.320,80 €	17,18 €	492.808,10 €	74,07 €	672.296,30 €	101,05 €
16	Allgemeine Finanzwirtschaft	10.287.367,73 €	1.546,28 €	10.700.408,73 €	1.608,36 €	5.292.569,05 €	795,52 €	5.293.496,77 €	795,66 €
Gesamtsumme		14.611.406,99 €	2.196,21 €	16.003.464,70 €	2.405,45 €	14.277.248,25 €	2.145,99 €	15.669.305,96 €	2.355,22 €

Anmerkungen:

Bei den ordentlichen Erträgen und ordentlichen Aufwendungen sind die Finanzerträge bzw. Zinsen und anderen Finanzaufwendungen zu berücksichtigen.

Für die ordentlichen Erträge und ordentlichen Aufwendungen sind jeweils die absoluten Beträge vor internen Leistungsverrechnungen (Spalten "absolut vor ILV") und nach internen Leistungsverrechnungen (Spalten "absolut nach ILV") anzugeben.

Bei den Eingaben im Feld "Status" ist Folgendes zu beachten:
 Wenn es sich um reine Planzahlen handelt, ist der Status auf Haushaltsansatz zu setzen.
 Wenn Ist-Daten zum 31.12. des Haushaltsjahres vorliegen, ist der Status "Ist 31.12." zu wählen. Diese Auswahl ist auch dann vorzunehmen, wenn die Jahresabschlussbuchungen noch nicht vorliegen.
 Der Status "vorläufiges Rechnungsergebnis" ist zu wählen, sobald für das Haushaltsjahr ein vorläufiges, d.h. verwaltungsseitiges Rechnungsergebnis vorliegt. Sobald ein geprüftes Rechnungsergebnis vorliegt, ist dieser Status zu wählen.

Liquiditätsplanung gemäß Hinweis Nr. 7 zu § 105 HGO zur Ermittlung des genehmigungsfähigen Höchstbetrages der Liquiditätskredite

Eintragungen bitte nur in den blau hinterlegten Feldern und in Euro vornehmen

Zahlungsmittelbestand, Liquiditätskreditbestand, Einzahlungen und Auszahlungen bitte als positiven Wert eintragen

1.) Betrachtung laufende Verwaltungstätigkeit des Haushaltsjahres

Einzahlungen und Auszahlungen beziehen sich nur auf die laufende Verwaltungstätigkeit

Liquiditätsplanung für das Haushaltsjahr (wird automatisch übernommen aus "Deckblatt")

Gemäß Haushaltssatzung vorgesehener Höchstbetrag Liquiditätskredite

Monate	Zusätzliche Parameter	Einzahlungen	Auszahlungen	Saldo/Monat	Liquiditätsbedarf zum Monatsende unter Berücksichtigung vorhandener Liquidität und Liquiditätskredite
Zahlungsmittelbestand zum 31.12. des Vorjahres	1.949.121 €				
Bestand an Liquiditätskrediten zum 31.12. des Vorjahres	- €				
Differenz	1.949.121 €				
Januar		277.662 €	1.373.196 €	- 1.095.534 €	853.587 €
Februar		1.918.063 €	974.902 €	943.161 €	1.795.748 €
März		318.544 €	891.124 €	- 572.580 €	1.224.168 €
April		1.448.497 €	1.590.443 €	- 141.946 €	1.082.222 €
Mai		1.918.057 €	974.902 €	943.155 €	2.025.377 €
Juni		318.544 €	891.123 €	- 572.579 €	1.452.798 €
Juli		1.428.109 €	1.536.130 €	- 108.021 €	1.344.777 €
August		1.918.057 €	1.047.208 €	870.849 €	2.215.626 €
September		318.544 €	891.123 €	- 572.579 €	1.643.047 €
Oktober		1.428.109 €	1.536.130 €	- 108.021 €	1.535.026 €
November		1.918.057 €	1.189.514 €	728.543 €	2.263.569 €
Dezember		1.448.657 €	1.034.337 €	414.320 €	2.677.889 €
Summe		14.658.900 €	13.930.132 €	728.768 €	
Werte gemäß Haushaltsplan		14.658.900 €	13.930.132 €		
Differenz		- €	- €		
höchster monatsbezogener Zahlungsmittelbedarf				1.095.534 €	
höchster monatsbezogener Liquiditätskreditbedarf					853.587 €

2. nachrichtliche Betrachtung Liquiditätskreditstand aus Vorjahren - Zwischenfinanzierungen

Liquiditätskreditbestand zum 31.12. 2021		- €	wird von oben stehender Berechnung übernommen
davon für			
Zwischenfinanzierung Investitionen	Kreditermächtigung wird voraussichtlich in Anspruch genommen am:	2021	- €
Zwischenfinanzierung Investitionen	Kreditermächtigung wird in Anspruch genommen am:	2020	- €
Zwischenfinanzierung Investitionen	vor	2020	- €
Zwischenfinanzierung von öffentlich-rechtlichen Forderungen (nachrichtliche Angabe, da die Auszahlungen oben bei der laufenden Verwaltungstätigkeit berücksichtigt sind)			- €
Verbleibender Liquiditätskreditbestand aus Vorjahren			- €
			(rechte* Liquiditätskredite aus Vorjahren)

3. Betrachtung der Kredittilgungen und Zwischenfinanzierung von Investitionen des Haushaltsjahres

Saldo lfd. VwT gem Haushaltssatzung	<input type="text" value="2022"/>	728.768,00 €	Betrag wird automatisch übernommen aus Blatt "Finanzhaushalt"
vorgesehene belastende Tilgung (Tilgungszuschüsse im Rahmen von Sonderprogrammen sind zu berücksichtigen)		515.206,00 €	Tilgung bitte als positiven Betrag eintragen
verbleibender Saldo		213.562,00 €	
Beitrag zur Hessenkasse			Betrag wird automatisch übernommen aus Blatt "Finanzhaushalt"
Differenz		213.562,00 €	
vorgesehene Auszahlungen für Investitionen		2.779.022,00 €	

4. Betrachtung der Liquiditätsreserve

Berechnung Liquiditätsreserve gem. § 106 Abs. 1 HGO

Auszahlungen laufende Verwaltungstätigkeit			
Vorjahr	Pfanzahl	2021	14.328.461,00 €
Vorvorjahr	Ist	2020	12.951.861,23 €
3. Vorjahr	Ist	2019	12.755.910,05 €
Summe			40.036.232,28 €
Durchschnitt			13.345.410,76 €
davon 2 v. H. als Liquiditätsreserve			266.908,22 €
voraussichtlicher Zahlungsmittelbestand zum 1.1. des Haushaltsjahres		0	1.949.121,26 €
Vorgaben des § 106 Abs. 1 HGO erfüllt			ja

nachrichtlich:	Haushaltsjahr	
Höchstbetrag Liquiditätskredite	2021	500.000,00 €
höchste Inanspruchnahme	2021	- €