

# **HAUSHALT 2018**

**GEMEINDE  
BREIDENBACH**

# **I N H A L T S V E R Z E I C H N I S**

- 1. Haushaltssatzung einschl. Statistik Einwohnerzahlen**
- 2. Vorbericht**
- 3. Deckungsvermerke**
- 4. Ergebnishaushalt**
- 5. Teilergebnishaushalte**
- 6. Finanzhaushalt**
- 7. Teilfinanzhaushalte**
- 8. Ergebnisplanung**
- 9. Finanzplanung**
- 10. Investitionsplan**
- 11. Übersicht Verbindlichkeiten**
- 12. Übersicht Rücklagen und Rückstellungen**
- 13. Übersicht Verpflichtungsermächtigungen**
- 14. Übersicht Fraktionsmittel**
- 15. Stellenplan**

**H A U S -**

**H A L T S -**

**S A T Z U N G**

# Haushaltssatzung

Aufgrund der §§ 94 ff. der Hessischen Gemeindeordnung (HGO) in der Fassung der Bekanntmachung vom 07.03.2005 (GVBl. I S. 142) zuletzt geändert durch Gesetz vom 15.09.2016 (GVBl. S.167), hat die Gemeindevertretung am 12.12.2017 folgende Haushaltssatzung beschlossen:

## § 1

Der Haushaltsplan für das Haushaltsjahr 2018 wird

Im Ergebnishaushalt

<i>im ordentlichen Ergebnis</i>	
mit dem Gesamtbetrag der Erträge auf	14.979.151,00 EUR
mit dem Gesamtbetrag der Aufwendungen auf	14.951.996,00 EUR
mit einem Saldo von	27.155,00 EUR
 <i>im außerordentlichen Ergebnis</i>	
mit dem Gesamtbetrag der Erträge auf	0,00 EUR
mit dem Gesamtbetrag der Aufwendungen auf	0,00 EUR
mit einem Saldo von	0,00 EUR
 mit einem Überschuss von	27.155,00 EUR

im Finanzhaushalt

mit dem Saldo aus den Einzahlungen und Auszahlungen aus laufender Verwaltungstätigkeit auf	708.498,00 EUR
 und dem Gesamtbetrag der	
Einzahlungen aus Investitionstätigkeit auf	972.300,00 EUR
Auszahlungen aus Investitionstätigkeit auf	2.516.941,00 EUR
mit einem Saldo von	-1.544.641,00 EUR
 Einzahlungen aus Finanzierungstätigkeit auf	805.000,00 EUR
Auszahlungen aus Finanzierungstätigkeit auf	423.071,00 EUR
mit einem Saldo von	381.929,00 EUR
 mit einem Zahlungsmittelfehlbedarf des Haushaltsjahres von	454.214,00 EUR

festgesetzt.

## **§ 2**

Der Gesamtbetrag der Kredite, deren Aufnahme im Haushaltsjahr 2018 zur Finanzierung von Investitionen und Investitionsförderungsmaßnahmen erforderlich ist, wird auf 805.000,00 € festgesetzt.

## **§ 3**

Verpflichtungsermächtigungen werden nicht veranschlagt.

## **§ 4**

Der Höchstbetrag der Kassenkredite, die im Haushaltsjahr 2018 zur rechtzeitigen Leistung von Auszahlungen in Anspruch genommen werden dürfen, wird auf 500.000,00 EUR festgesetzt.

## **§ 5**

Die Steuersätze für die Gemeindesteuern werden für das Haushaltsjahr 2018 wie folgt festgesetzt:

1. Grundsteuer
  - a) für land- und forstwirtschaftliche Betriebe (Grundsteuer A) auf 332 v. H.
  - b) für Grundstücke (Grundsteuer B) auf 365 v. H.
2. Gewerbesteuer auf 357 v. H.

## **§ 6**

Es gilt der von der Gemeindevertretung als Teil des Haushaltsplans beschlossene Stellenplan.

## **§ 7**

Als nicht erheblich im Sinne des § 100 (1) Satz 3 HGO und damit nicht der Zustimmung der Gemeindevertretung bedürftig gelten über- und außerplanmäßige Aufwendungen und Auszahlungen im Ergebnis- und Finanzhaushalt bis zu 5.000,00 EUR je Haushaltsstelle und Beträge darüber hinaus bis zu 10 % des jeweiligen Haushaltsansatzes. Der Gemeindevorstand ist verpflichtet, der Gemeindevertretung von bewilligten über- und außerplanmäßigen Aufwendungen und Auszahlungen alsbald Kenntnis zu geben.

Alle übrigen über- und außerplanmäßigen Aufwendungen und Auszahlungen dürfen nur mit Zustimmung der Gemeindevertretung geleistet werden.

In Fällen, die keinen Aufschub dulden, kann der Gemeindevorstand unbeschadet der Rechte aus Abs. 2 über die Bereitstellung von über- und außerplanmäßigen Aufwendungen und Auszahlungen bis zu einem Höchstbetrag von 15.000,00 € je Haushaltsstelle entscheiden. Die besondere Dringlichkeit ist der Gemeindevertretung darzulegen.

## § 8

Gemäß § 11 GemHVO wird festgelegt, dass Verpflichtungsermächtigungen für Investitionen zusammengefasst ausgewiesen werden können, wenn die Verpflichtungsermächtigungen 20 % der Gesamtinvestitionskosten (einschl. Folgekosten) bei Gesamtinvestitionen bis zu einer Höhe von 1.000.000,00 € nicht überschreiten.

bis zu einem Gesamtbetrag von 200.000,00 € bei Gesamtinvestitionskosten (einschl. Folgekosten) von über 1.000.000,00 €.

Breidenbach, den

Der Gemeindevorstand

Felkl  
Bürgermeister

**HAUSHALTSSATZUNG UND HAUSHALTSPLAN**  
**Der Gemeinde Breidenbach**  
**für das**  
**Haushaltsjahr 2 0 1 8**

Ortsteil	Einwohnerzahl			Gemarkungs- größe ha	davon gemeinde- eigene be- jagbare Fläche ha	Waldfläche insgesamt ha	davon eigener Waldbesitz ha
	17.05. 1939	06.06. 1961	27.05. 1970				
Breidenbach	1.127	2.196	2.579	984	510	581	429
Wolzhausen	419	626	715	525	257	288	234
Oberdieten	481	613	645	547	246	180	156
Achenbach	393	518	530	632	293	296	225
Wiesenbach	451	550	651	645	265	329	200
Niederdieten	367	528	567	620	304	367	255
Kleingladenbach	346	459	509	531	337	390	295
<b>Insgesamt</b>	<b>3.584</b>	<b>5.490</b>	<b>6.196</b>	<b>4.484</b>	<b>2.212</b>	<b>2.431</b>	<b>1.794</b>

Einwohnerzahl der Gesamtgemeinde

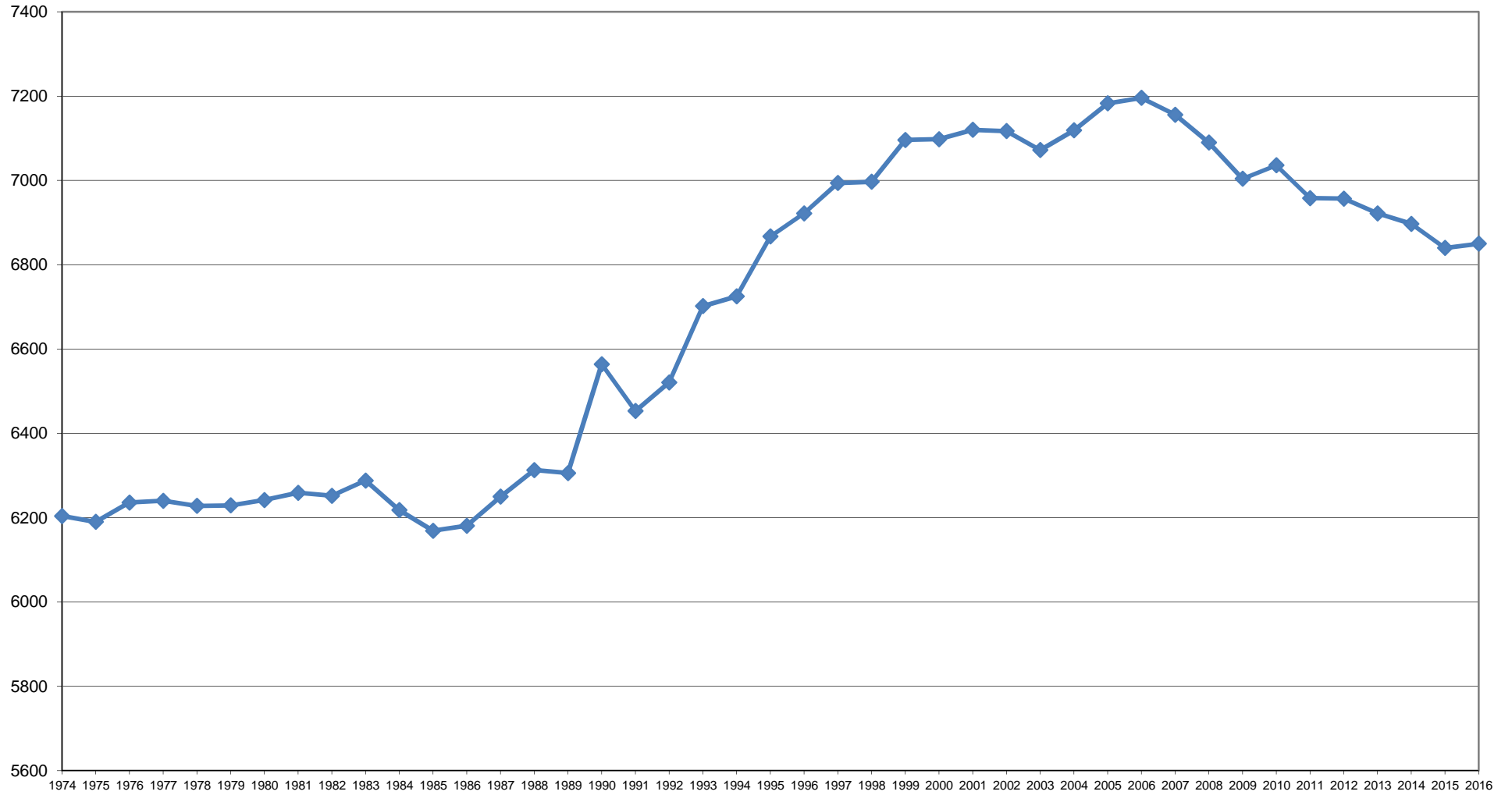
31.12.1977 = 6.240	31.12.2010 = 7.036
31.12.1978 = 6.228	31.12.2011 = 6.958
31.12.1979 = 6.229	31.12.2012 = 6.957
31.12.1980 = 6.242	31.12.2013 = 6.922
31.12.1981 = 6.259	31.12.2014 = 6.898
31.12.1982 = 6.252	31.12.2015 = 6.840
31.12.1983 = 6.288	31.12.2016 = 6.850
31.12.1984 = 6.218	
31.12.1985 = 6.169	
31.12.1986 = 6.181	
31.12.1987 = 6.250	
31.12.1988 = 6.313	
31.12.1989 = 6.306	
31.12.1990 = 6.564	
31.12.1991 = 6.453	
31.12.1992 = 6.521	
31.12.1993 = 6.702	
31.12.1994 = 6.725	
31.12.1995 = 6.867	
31.12.1996 = 6.922	
31.12.1997 = 6.994	
31.12.1998 = 6.997	
31.12.1999 = 7.096	
31.12.2000 = 7.098	
31.12.2001 = 7.120	
31.12.2002 = 7.117	
31.12.2003 = 7.072	
31.12.2004 = 7.119	
31.12.2005 = 7.183	
31.12.2006 = 7.196	
31.12.2007 = 7.156	
31.12.2008 = 7.090	
31.12.2009 = 7.004	

Einwohnerzahl der Ortsteile am 31.12.2016

OT Breidenbach	=	2.989
OT Wolzhausen	=	631
OT Oberdieten	=	752
OT Achenbach	=	506
OT Wiesenbach	=	710
OT Niederdieten	=	670
OT Kleingladenbach	=	592



### Einwohnerzahlen der Gemeinde Breidenbach



**VOR-**

**BERICHT**

**Vorbericht**  
**zum Haushaltsplan 2018**  
**gemäß § 1 Abs. 4 Ziffer 1 – GemHVO**

**A. Allgemeines**

Das Haushaltsjahr 2018 ist positiv zu bewerten. Vorwiegend durch die Mehrerträge in der Gewerbesteuer, der Ansatz 2018 liegt mit 4,8 Mio. € um 690.000,00 € über dem des Vorjahres, ist es möglich, eine Vielzahl der dringend erforderlichen und immer wieder verschobenen Instandhaltungsmaßnahmen an den gemeindlichen Liegenschaften durchzuführen.

Die Aufnahme der umfangreichen Instandhaltungsmaßnahmen spiegelt sich im Ansatz der Sach- und Dienstleistungen, er steigt gegenüber dem Vorjahr um 921.010,00 € und liegt in 2018 bei rd. 3,1 Mio. €.

Erfreulicherweise erhält die Gemeinde trotz der Mehrerträge eine Schlüsselzuweisung in Höhe von 628.870,00 €. Grund dafür ist, dass im kommunalen Finanzausgleich der Grundbetrag pro Einwohner um 116,71 € erhöht wurde.

Das im Haushaltsjahr 2018 alle freien Mittel des Ergebnishaushaltes für Instandhaltungsmaßnahmen verwendet werden, zeigt auch das Jahresergebnis in Höhe von 27.155,00 €.

**B. Entwicklung des Gesamthaushaltes**

Der *Ergebnishaushalt* für das Jahr 2018 sieht ein Verwaltungsergebnis von -15.073,00 € vor. Unter Berücksichtigung des Finanzergebnisses in Höhe von 42.228,00 € ergibt sich ein Jahresergebnis von 27.155,00 €.

Der *Finanzhaushalt* sieht Einzahlungen aus laufender Verwaltungstätigkeit in Höhe von 14.303.045,00 € vor. Dem stehen Auszahlungen aus laufender Verwaltungstätigkeit in Höhe von 13.594.547,00 € gegenüber. Daraus ergibt sich ein Zahlungsmittelüberschuss (Cash flow aus laufender Verwaltungstätigkeit) in Höhe von 708.498,00 €.

Die Summe der Einzahlungen aus Investitionstätigkeit beträgt 972.300,00 €. Dem gegenüber stehen Auszahlungen aus Investitionstätigkeit in Höhe von 2.516.941,00 €. Daraus ergibt sich ein Zahlungsmittelbedarf von 1.544.641,00 €.

Ferner wird ein Zahlungsmittelüberschuss aus Finanzierungstätigkeit in Höhe von 381.929,00 € ausgewiesen.

Somit ergibt sich eine Änderung des Zahlungsmittelbestand zum Ende des Haushaltsjahres 2018 in Höhe von -454.214,00 €. Der Zahlungsmittelbestand zum Ende des Haushaltsjahres 2018 verringert sich dadurch von 2.026.464,00 € auf 1.572.250,00 €.

Der *Haushaltsplan 2018* enthält das Ergebnis des Jahres 2016, die Bilanz wurde erstellt, aber noch nicht geprüft. Aus diesem Grund ist die Bilanz 2016 noch nicht Bestandteil des Haushalts 2018.

Im Jahr 2019 beginnt die Tilgung des 6,0 Millionen-Euro-Darlehens, das an die Windpark Schwarzenberg GmbH weitergeleitet wurde, mit einer jährlichen Tilgungsrate von 444.445,00 €. Diese Tilgungsrate wird von der Windpark Schwarzenberg GmbH an die Gemeinde erstattet werden. Die Ergebnisse in der *Mittelfristigen Finanzplanung* müssen deshalb um diese Beträge bereinigt betrachtet werden.

### *Mittelfristige Finanzplanung*

Nr.	Bezeichnung	Plan 2019 Euro	<b>2019 Bereinigt Euro</b>	Plan 2020 Euro	<b>2020 Bereinigt Euro</b>	Plan 2021 Euro	<b>2021 Bereinigt Euro</b>
19	<b>Zahlungsmittelüberschuss oder Zahlungsmittelbedarf aus laufender Verwaltungstätigkeit</b>	817.341	<b>817.341</b>	1.135.781	<b>1.135.781</b>	1.097.268	<b>1.097.268</b>
20	820 – Einzahlungen aus Investitionszuweisungen und –zuschüssen sowie aus Investitionsbeiträgen	1.011.100	<b>1.011.100</b>	1.329.200	<b>1.329.200</b>	1.973.000	<b>1.973.000</b>
21	822 – Einzahlungen aus Abgängen von Vermögensgegenständen des Sachanlagevermögens und des immateriellen Anlagevermögens	30.000	<b>30.000</b>	66.000	<b>66.000</b>	130.000	<b>130.000</b>
22	823 – Einzahlungen aus Abgängen von Vermögensgegenständen des Finanzanlagevermögens	444.445	<b>0</b>	444.445	<b>0</b>	444.445	<b>0</b>
23	<b>Summe der Einzahlungen aus Investitionstätigkeit</b>	1.485.545	<b>1.041.100</b>	1.839.645	<b>1.395.200</b>	2.547.445	<b>2.103.000</b>
28	<b>Summe der Auszahlungen aus Investitionstätigkeit</b>	-1.627.910	<b>-1.627.910</b>	2.222.634	<b>-2.222.634</b>	2.903.134	<b>2.903.134</b>
29	Zahlungsmittelüberschuss oder Zahlungsmittelbedarf aus Investitionstätigkeit	-142.365	<b>-586.810</b>	-382.989	<b>-827.434</b>	-355.689	<b>-800.134</b>
30	<b>Zahlungsmittelüberschuss oder Zahlungsmittelbedarf (Summe aus Nr. 19 und 29)</b>	674.976	<b>230.531</b>	752.792	<b>308.347</b>	741.579	<b>297.134</b>
31	826 -Einzahlungen aus der Aufnahme von Krediten und wirtschaftlich vergleichbaren Vorgängen für Investitionen	340.000	<b>340.000</b>	340.000	<b>340.000</b>	340.000	<b>340.000</b>
32	846 – Auszahlungen für die Tilgung von Krediten und wirtschaftlich vergleichbaren Vorgängen für Investitionen	-928.373	<b>-483.928</b>	-964.218	<b>-519.773</b>	-941.822	<b>-497.377</b>
33	<b>Zahlungsmittelüberschuss oder Zahlungsmittelbedarf aus Finanzierungstätigkeit</b>	-588.373	<b>-143.928</b>	-624.218	<b>-179.773</b>	-601.822	<b>-157.377</b>
34	Änderung des Zahlungsmittelbestandes zum Ende des Haushaltsjahres (Summe aus Nr. 30 und 33)	86.603	<b>86.603</b>	128.574	<b>128.574</b>	139.757	<b>139.757</b>

Die *Rücklage aus Überschüssen des ordentlichen Ergebnisses* in der Bilanz 2017 wird voraussichtlich einen Stand von rd. 4.500.000,00 € ausweisen.

Durch den Zahlungsmittelüberschuss aus laufender Verwaltungstätigkeit können im Finanzhaushalt u.a. die mit erheblichen Auszahlungen verbundenen Maßnahmen „Achenbacher Straße“ und „Boxbachstraße“ umgesetzt werden.

In 2018 liegen die *Kreditaufnahmen* mit 381.929,00 € über dem Tilgungsbetrag. Für die Erweiterung der Kita Oberdieten wird ein zusätzliches Darlehen in Höhe von 110.000,00 € und für die Anschaffung von Feuerwehrfahrzeugen ein zusätzliches Darlehen in Höhe von 355.000,00 € benötigt. Der Darlehensbetrag für die Finanzierung der weiteren Investitionsmaßnahmen liegt bei 340.000,00 €.

### Schuldenentwicklung

Stand 31.12.2009		3.049.000,00 €
Stand 31.12.2010		3.769.000,00 €
Stand 31.12.2011		3.914.000,00 €
Stand 31.12.2012		3.729.000,00 €
Stand 31.12.2013		4.201.000,00 €
Stand 31.12.2014		4.289.000,00 €
Stand 31.12.2015		4.390.000,00 €
Stand 31.12.2016	(davon 6 Mio. € WPS)	10.345.000,00 €
Stand 31.12.2017	(davon 6 Mio. € WPS)	10.806.000,00 €
voraussichtl. Stand 31.12.2018	(davon 6 Mio. € WPS)	11.188.000,00 €

### Entwicklung der Kassenkredite

Stand 31.12.2009	0,00 €
Stand 31.12.2010	515.825,00 €
Stand 31.12.2011	2.394.668,00 €
Stand 31.12.2012	0,00 €
Stand 31.12.2013	0,00 €
Stand 31.12.2014	650.000,00 €
Stand 31.12.2015	0,00 €
Stand 31.12.2016	0,00 €
Stand 31.12.2017	0,00 €
voraussichtl. Stand 31.12.2018	0,00 €

### Bürgschaftsverpflichtungen

zugunsten	Datum Bürgschaft	Bürgschaftsbetrag am 10.11.2014	Verbürgter Betrag zum 31.12.16
EAM GmbH & Co. KG	10.11.2014	2.728.873,35 €	2.489.977,03 €
EAM Sammel- und Vorschaltges. Süd GmbH	10.11.2014	328.000,00 €	231.708,70 €

### Patronatserklärung

zugunsten	Datum der Erklärung	Verpflichtung
Windpark Schwarzenberg GmbH	15.10.2015	705.000,00 €

## **Perspektiven der Bevölkerungsentwicklung bis 2030/2050**

### **Ausgangsbasis**

Die Bevölkerungsvorausschätzung für Hessen und seine Regionen ist eine zentrale Grundlage für die Landesentwicklungsplanung. Die im März 2015 vorgelegten Ergebnisse der letzten Bevölkerungsvorausschätzung der Hessen Agentur berücksichtigten die Effekte der im Jahr 2011 durchgeführten Zensuserhebung und den sich abzeichnenden Anstieg der Zuwanderungen. Danach verzeichnet Hessen seit der Anpassung der Einwohnerzahl durch den Zensus im Jahr 2011 aufgrund kontinuierlich ansteigender Wanderungsgewinne wieder deutlich wachsende Bevölkerungszahlen. Wie eine detaillierte Analyse der Wanderungsbewegungen in Hessen zeigt, sind hierfür zum einen Zuzüge aus den süd- und osteuropäischen Ländern ursächlich. So wandern infolge der stagnierenden Wirtschaftsentwicklung viele Menschen aus Italien, Spanien und Griechenland nach Hessen. Zahlenmäßig noch bedeutsamer sind die Zuzüge aus Polen, Rumänien und Bulgarien.<sup>1</sup>

Zu diesen überwiegend Arbeitsplatz motivierten innereuropäischen Wanderungsbewegungen kommen aktuell Menschen aus Syrien, Afghanistan und dem Irak hinzu, die vor kriegerischen Konflikten und aus vergleichbaren Notlagen geflüchtet sind. Der Anstieg der Zuwanderungen, der insbesondere in der zweiten Jahreshälfte 2015 in Deutschland wie in Hessen stattgefunden hat, wurde in den Annahmen für die bisherige Bevölkerungsvorausschätzung in diesem Ausmaß nicht vorhergesehen. Nach vorläufigen Ergebnissen erzielte Hessen im Jahr 2015 einen Wanderungsgewinn aus dem Ausland in Höhe von rd. 95.000 Personen. Auch in Zukunft ist mit etwas erhöhten Zuwanderungen aus den Krisenregionen nach Hessen zu rechnen. In der hier vorgestellten, aktualisierten Bevölkerungsvorausschätzung wurden die Annahmen zu den zukünftigen Wanderungsgewinnen daher etwas angehoben: Für den Zeitraum von 2015 bis 2030 wird nun ein Wanderungsgewinn in Höhe von insgesamt 475.000 Personen für Hessen erwartet.

1 Uwe van den Busch: „Beitrag von Wanderungen zur Abmilderung der Fachkräfteknappheit – Analyse der Wanderungsbewegungen in Hessen und seinen Regionen von 2000 bis 2012“, HA-Report Nr. 866, Wiesbaden 2014.

Nach wie vor hat der demografische Wandel Folgen für alle Dimensionen kommunalen Handelns. Das Durchschnittsalter der Bevölkerung wird auch in der Gemeinde Breidenbach in den kommenden Jahren von 42,9 auf 48,1 Jahre steigen.

Die unter 20jährigen nehmen dabei voraussichtlich um 7 % ab. Die weitere Auslastung und Wirtschaftlichkeit der Kindertagesstätten lässt sich jedoch nicht prognostizieren, da die Gruppenstärken entsprechend den veränderten Ansprüchen in der Vergangenheit stets reduziert wurden. Die Ansprüche an die Qualität der Einrichtungen werden immer weiter steigen, im Hinblick darauf, ist der Anbau der Cafeteria mit Küchenbetrieb an die Kita Oberdieten nur folgerichtig.

In der Gruppe der Erwerbstätigen (begrenzt man das Erwerbspersonenpotential auf die Gruppe der 20 bis 60-Jährigen) verzeichnet sich ein Rückgang von 9 %. Diese Entwicklung wird zu einem Mangel an qualifizierten Arbeitskräften führen und die heimische Wirtschaft zu frühzeitiger Weichenstellung zwingen. Die Einrichtung von „Studium Plus“ an der Technischen Hochschule Mittelhessen, Campus Biedenkopf, ist ein Schritt in die richtige Richtung.

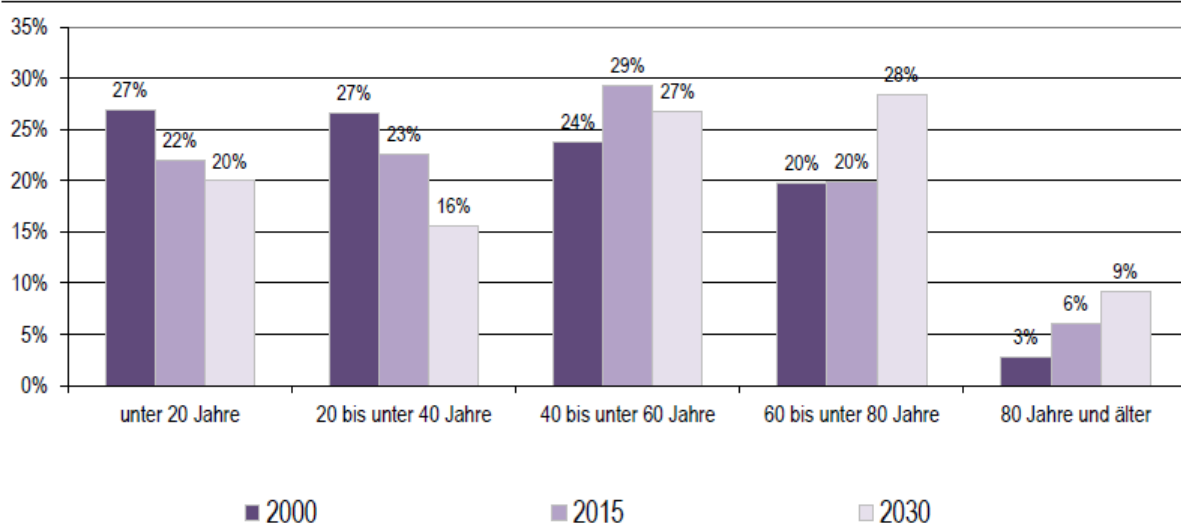
Das Anwachsen der über 80jährigen auf 9 % wird eine ansteigende Nachfrage nach altersgerechten Gütern und Dienstleistungen – Versorgungs- und Pflegedienstleistungen zur Folge haben. Gesundheitswesen und Altenpflege müssen sich auf ansteigende Zahlen pflegebedürftiger Menschen und sinkende Zahlen für deren Pflege einstellen. Die Bemühungen einen weiteren Arzt in der Gemeinde Breidenbach anzusiedeln verliefen, trotz finanziellen Anreizes seitens der Gemeinde, bis dato fruchtlos. Um die ansteigende Nachfrage nach Pflegeplätzen abdecken zu können, plant das Altenwohn- und Altenpflegeheim in Breidenbach für das kommende Jahr einen Neubau mit 25 Zimmern.

Eckwerte der regionalen Bevölkerungsentwicklung im Überblick (bis 2015 realisierte Werte/2020, 2030 vorausgeschätzte Werte)

Jahresende	Anzahl Einwohner	Durchschnittsalter	Einwohner unter 20 Jahre	Einwohner 20 bis unter 40 Jahre	Einwohner 40 bis unter 60 Jahre	Einwohner 60 bis unter 80 Jahre	Einwohner 80 Jahre und älter
2000	6.900	38,5	27 %	27 %	24 %	20 %	3 %
2015	6.800	42,9	22 %	23 %	29 %	20 %	6 %
2030	7.200	48,1	20 %	16 %	27 %	28 %	9 %

Quelle: Hessisches Statistisches Landesamt (2016), Bevölkerungsvorausschätzung der HA Hessen Agentur GmbH (2016).

Altersstruktur der Bevölkerung im Zeitvergleich (Einteilung in äquidistante Altersgruppen; Anteilswerte in %)

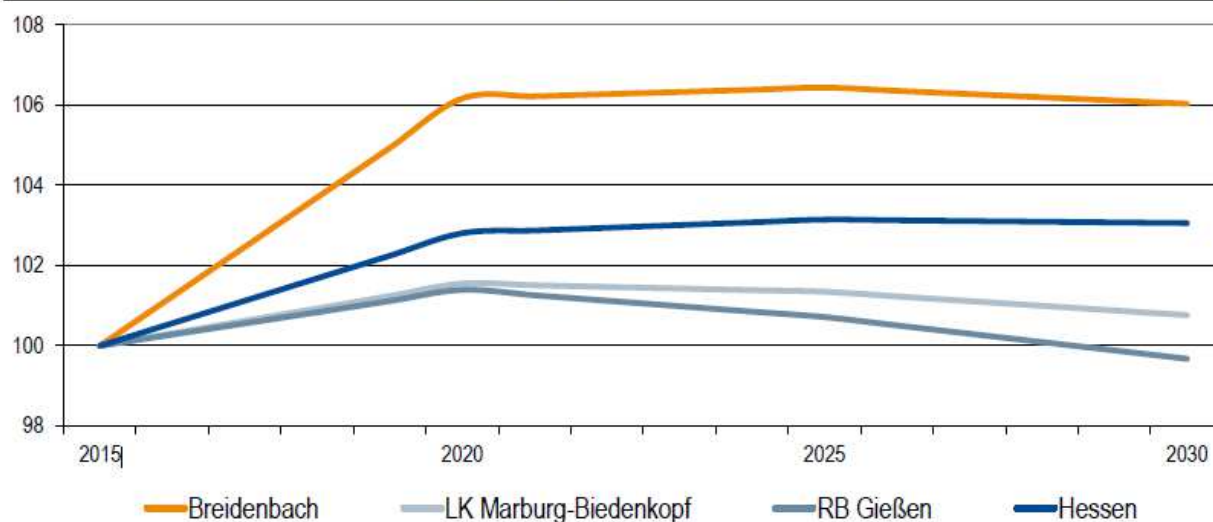


2000: Fortschreibungsergebnisse auf Basis der Volkszählung 1987; 2015: Fortschreibungsergebnisse auf Basis des Zensus 2011; 2020 und 2030: Bevölkerungsvorausschätzung der Hessen Agentur.

Quelle: Hessisches Statistisches Landesamt (2016), Bevölkerungsvorausschätzung der Hessen Agentur (2016).

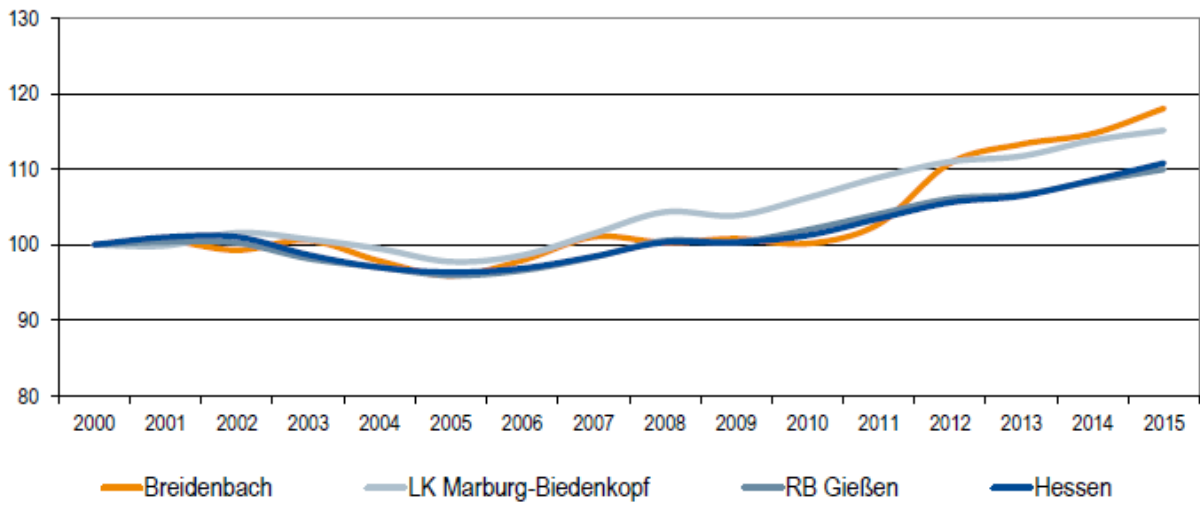
Vorausschätzung:

Bevölkerungsentwicklung von 2015 bis 2030 im Regionalvergleich (Jahresendstand im Jahr 2015=100)



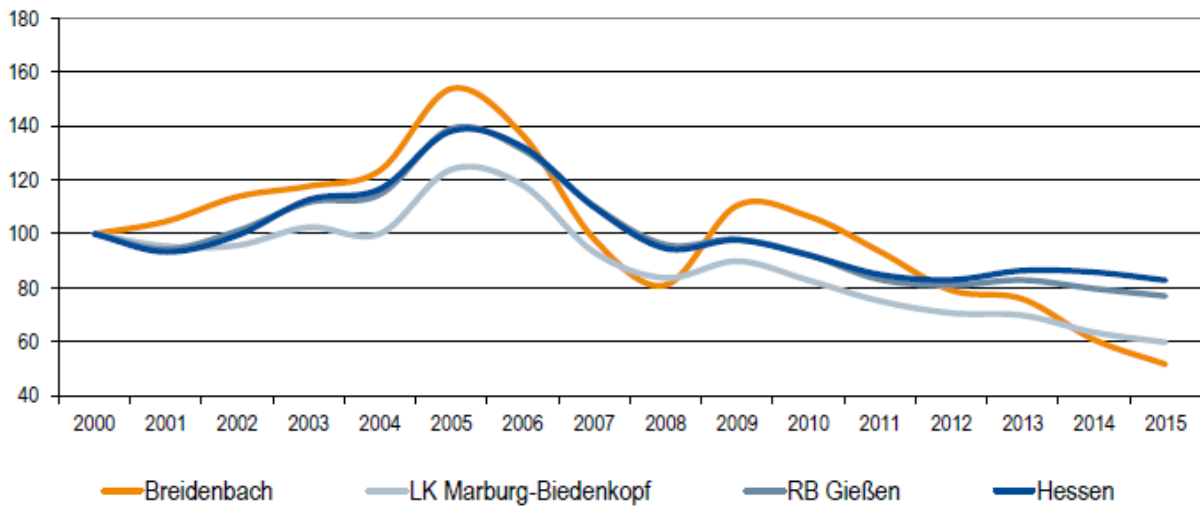
Quelle: Bevölkerungsvorausschätzung der Hessen Agentur (2016).

Entwicklung der sozialversicherungspflichtig Beschäftigten am Arbeitsplatz von 2000 bis 2015 im Regionalvergleich  
(Stand: 30. Juni; Jahr 2000=100)



Quelle: Statistik der Bundesagentur für Arbeit (2016), Berechnungen der Hessen Agentur.

Entwicklung der Arbeitslosenzahlen von 2000 bis 2015 im Regionalvergleich  
(Jahresdurchschnitt; Jahr 2000=100)



Quelle: Statistik der Bundesagentur für Arbeit (2016), Berechnungen der Hessen Agentur.



*Finanzielle Auswirkungen der Bevölkerungsentwicklung (Erträge/Aufwendungen pro Kopf)*

	Einkommensteueranteil	Schlüsselzuweisungen	Ordentliche Aufwendungen	Verschuldung aus Investitionskrediten	Verschuldung aus Kassenkrediten
2018	481,31 €	90,20 €	2.109,90 €	1.604,70 €	0,00 €
<b>2018</b>	<b>466,07 €</b>	<b>87,34 €</b>	<b>2.042,09 €</b>	<b>1.553,89 €</b>	0,00 €
2019	507,78 €	58,51 €	2.072,02 €	1.471,74 €	0,00 €
<b>2019</b>	<b>491,70 €</b>	<b>56,66 €</b>	<b>2.006,40 €</b>	<b>1.425,14 €</b>	0,00 €
2020	538,25 €	88,75 €	2.097,87 €	1.382,24 €	0,00 €
<b>2020</b>	<b>521,20 €</b>	<b>85,94 €</b>	<b>2.031,44 €</b>	<b>1.338,47 €</b>	0,00 €
2021	570,54 €	82,73 €	2.112,67 €	1.295,90 €	0,00 €
<b>2021</b>	<b>552,47 €</b>	<b>80,11 €</b>	<b>2.045,77 €</b>	<b>1.254,86 €</b>	0,00 €

Grundlage - Einwohner zum 30.06.2015 – 6.972\*  
**Grundlage – Einwohner zum 31.12.2030 – 7.200‘**

*Kennzahlenbildung*

Ab dem Haushalt 2019 besteht lt. Zusage des Softwareherstellers die Möglichkeit, die Produktkennzahlen auf dem amtlichen Muster für Hessen abzubilden. Aus diesem Grund werden auch in diesem Jahr einige Produktkennzahlen als Anlage zum Vorbericht auf dem amtlichen Muster eines anderen Bundeslandes abgebildet. Die Darstellung beinhaltet die Echtzahlen.

**C. Stellenplan**

Umgruppierung einer 0,64-Stelle vom Produkt 12204 „Personenstandswesen (Standesamt)“ zum Produkt 11101 „Unterstützung der Verwaltungsführung, Gemeindliche Gremien, Öffentlichkeitsarbeit“ wegen Veränderung des Arbeitsschwerpunktes.

Umgruppierung einer 1,0-Stelle vom Produkt 55501 „Kommunale Forstwirtschaft“ zum Produkt 11114 „Dienstleistungsbetrieb und Fuhrpark“ wegen Versetzung des Forstwirtes in den DLB.

**D. Ausblick**

Die zum Teil schmerzhafteste Konsolidierung der strukturellen Defizite des Haushaltes zeigt ihre Wirkung:

Der Ansatz bei den Sach- und Dienstleistungen steigt gegenüber 2017 um fast 1 Mio. € auf ca. 3,1 Mio. € an.

Großprojekte in der Infrastruktur, wie die Achenbacher Straße in Oberdieten oder die Boxbachstraße in Wiesenbach, wurden ob ihres Volumens immer wieder nach hinten geschoben, jetzt werden sie umgesetzt.

Zur Wahrheit gehört in diesem Zusammenhang aber auch, dass diese Maßnahmen nicht nur für die Solidargemeinschaft, sondern im Besonderen auch für jeden einzelnen Anlieger ein finanzieller Kraftakt sein werden.

Dass Anliegerversammlungen emotional verlaufen ist nachvollziehbar, sie deshalb aber nicht durchzuführen keine Alternative. Man muss den Bürgerinnen und Bürgern vor Ort sagen, was möglich ist, aber eben auch was nicht gehen kann.

Der Ansatz der Instandhaltungsmaßnahmen offenbart aber noch eine weitere Wahrheit: Der Er- und Unterhaltungsaufwand für unsere gesamte kommunale Infrastruktur ist verdammt teuer!

Unter der opulenten Haushaltslage wurde die Infrastruktur stetig erweitert, in Zeiten schwieriger Finanzen konnte die notwendige Unterhaltung nur notdürftig betrieben werden. Ein solches Vorgehen kann nicht nachhaltig sein. Entweder man baut Infrastruktur zurück - in welcher Form auch immer - oder man investiert in ihren Erhalt. Wir versuchen Letzteres.

Die Abwägung zwischen „dem Bewährten erhalten“ und dem „neuen Gestalten“ ist kein Spaziergang, sie ist eine Gratwanderung.

Bei allem notwendigen Fokus auf den Erhalt des Bestehenden muss der Blick auch immer auf der Fort- und Weiterentwicklung der Gemeinde Breidenbach liegen.

Digitale Wasseruhren, Umstellung der kompletten Straßenbeleuchtung auf LED-Technik, Gutscheine, Mähroboter und Modularer Hotelpark.....

Insbesondere die Planung und ggfs. Umsetzung des Modularen Hotelparks ist ein Weg, der steinig ist und auch selten geradeaus verläuft. Natürlich kann am Ende auch die Erkenntnis stehen, dass wir in einer Sackgasse gelandet sind. Aber für ein solches Angebot besteht Bedarf.

Wer etwas will, findet Wege, wer nicht, Gründe.  
Lasst uns gemeinsam Wege finden.

Breidenbach, im November 2017

**Christoph Felkl**  
**Bürgermeister**

## Erläuterungen zu verschiedenen Produkten:

### Ergebnishaushalt

#### **Produkt 11101 Unterstützung der Verwaltungsführung, Gemeindliche Gremien, Öffentlichkeitsarbeit**

62 – 647 Entgelte für geleistete Arbeitszeit, Leistungsentgelt, SV und ZVK

Ansatz 2018	Ansatz Vorjahr	Differenz
254.998,00 €	194.540,00 €	+ 60.458,00 €
<i>Umgruppierung einer 0,64-Stelle vom Produkt 12204, da sich der Arbeitsschwerpunkt verlagert hat, die Besetzung einer weiteren 0,5-Stelle für vier Monate sowie Höhergruppierungen</i>		

#### **Produkt 11106 Personalwesen**

68800000 Aufwendungen für Fort- und Weiterbildung

Ansatz 2018	Ansatz Vorjahr	Differenz
12.000,00 €	9.000,00 €	+ 3.000,00 €
<i>Zweite Auszubildende ab Sommer 2018</i>		

#### **Produkt 11111 Organisatorische Dienstleistungen/EDV, Einrichtungen für die gesamte Verwaltung**

62 – 647 Entgelte für geleistete Arbeitszeit, SV und ZVK

Ansatz 2018	Ansatz Vorjahr	Differenz
13.650,00 €	9.980,00 €	+ 3.670,00 €
<i>Der Mindestlohn gilt ab 2018 auch für die Austräger der Wochenzeitung.</i>		

679010000 Aufwendungen für Softwarepflege

Ansatz 2018	Ansatz Vorjahr	Differenz
15.000,00 €	9.520,00 €	+ 5.480,00 €
<i>Pflegekosten PDF-Konverter und Schnittstelle Session 1.100,00 €, Einrichtung Regisafe-App und Synchronisierung Outlook 2.900,00 €, Softwarepflege Regisafe-App 850,00 €, Softwarepflege zusätzliche Regisafe Lizenzen 200,00 € und allgemeine Erhöhungen 430,00 €</i>		

#### **Produkt 11114 Dienstleistungsbetrieb und Fuhrpark**

62 – 647 Entgelte für geleistete Arbeitszeit, Leistungsentgelt, SV und ZVK

Ansatz 2018	Ansatz Vorjahr	Differenz
578.446,00 €	496.002,00 €	+ 82.444,00 €
<i>Höhergruppierung und Versetzung eines Forstwirts in den Dienstleistungsbetrieb</i>		

67100000 Leasing

Ansatz 2018	Ansatz Vorjahr	Differenz
78.820,00 €	69.350,00 €	+ 9.470,00 €
<i>Neue Leasingverträge für Nachfolgefahrzeuge „Ford Focus und Fiat Ducato“</i>		

**Produkt 11118 Finanz- und Steuerverwaltung**

62 – 647 Entgelte für geleistete Arbeitszeit, Leistungsentgelt, SV und ZVK

Ansatz 2018	Ansatz Vorjahr	Differenz
152.701,00 €	141.326,00 €	+ 11.375,00 €
<i>Auszubildende ab Sommer 2018 und Höhergruppierung ab 07/2017</i>		

61790000 andere sonstige Aufwendungen für bezogene Leistungen

Ansatz 2018	Ansatz Vorjahr	Differenz
7.300,00 €	0,00 €	+ 7.300,00 €
<i>Installations- und Einweisungsmaßnahmen im Rahmen Digitalisierung Rechnungseingang und Anordnungswesen</i>		

**Produkt 11119 Kassen-, Rechnungs- und Vollstreckungswesen**

62 – 647 Entgelte für geleistete Arbeitszeit, Leistungsentgelt, SV und ZVK

Ansatz 2018	Ansatz Vorjahr	Differenz
74.859,00 €	109.366,00 €	- 34.507,00 €
<i>Rentenbeginn ehem. Kassenverwalter, Nachfolgerin beginnt in einer niedrigeren Entgeltgruppe, Wegfall der zusätzlichen zeitlich begrenzten 0,5 Stelle</i>		

**Produkt 12201 Ordnungsangelegenheiten**

51500000 Erträge aus Bußgeldern und Verwarnungen

Ansatz 2018	Ansatz Vorjahr	Differenz
180.000,00 €	200.000,00	- 20.000,00 €
<i>Rückgang der Erträge</i>		

54880000 Kostenerstattungen von übrigen Bereichen

Ansatz 2018	Ansatz Vorjahr	Differenz
5.040,00 €	0,00	+ 5.040,00 €
<i>Erstattung Kfz.-Aufwendungen Leiter Ordnungsamt</i> 67100000 Leasing – 4.103,00 € 69010000 Kfz.-Versicherung – 785,00 € 70300000 Kfz.-Steuer – 152,00 €		

62 – 647 Entgelte für geleistete Arbeitszeit, Leistungsentgelt, SV und ZVK

Ansatz 2018	Ansatz Vorjahr	Differenz
144.500,00 €	137.687,00 €	+ 6.813,00 €
<i>Eine Höhergruppierung 2018 und eine Höhergruppierung ab 07/2017</i>		

67901000 Aufwendungen für Softwarepflege

Ansatz 2018	Ansatz Vorjahr	Differenz
13.000,00 €	8.000,00	+ 5.000,00 €
<i>Aufwendungen für das neu angeschaffte Back-Office-System zur Auswertung der Geschwindigkeitsüberwachung</i>		

### **Produkt 12203 Melde- und Passwesen, Bürgerservice**

62 – 647 Entgelte für geleistete Arbeitszeit, SV und ZVK

Ansatz 2018	Ansatz Vorjahr	Differenz
98.587,00 €	80.432,00 €	+ 18.155,00 €
<i>Auszubildende ab Sommer 2017</i>		

### **Produkt 12204 Personenstandswesen (Standesamt)**

62 – 647 Entgelte für geleistete Arbeitszeit, Leistungsentgelt, SV und ZVK

Ansatz 2018	Ansatz Vorjahr	Differenz
0,00 €	29.274,00 €	- 29.274,00 €
<i>Umgruppierung nach Produkt 11101 wegen Veränderung des Arbeitsschwerpunktes</i>		

### **Produkt 12601 Brandschutz und Gefahrenabwehrmaßnahmen**

61610000 Instandhaltung der Gebäude und Außenanlagen

Ansatz 2018	Ansatz Vorjahr	Differenz
57.500,00 €	1.800,00	+ 55.700,00 €
<i>FWGH Breidenbach – Austausch Fenster 3.500,00 €, Sanierung Leichtflüssigkeitsabscheideranlage 2.600,00 €</i>		
<i>FWGH Niederdielen – Feuerschutztüre austauschen 2.500,00 €</i>		
<i>FWGH Wolzhausen - Sanierung Leichtflüssigkeitsabscheideranlage 2.600,00 €</i>		
<i>FWGH Kleingladenbach – Ertüchtigung Fahrzeughalle und Austausch Sektionaltore – 44.500,00 €</i>		

61630000 Instandhaltung von Einrichtung und Ausstattung

Ansatz 2018	Ansatz Vorjahr	Differenz
7.000,00 €	3.000,00 €	+ 4.000,00 €
<i>Reinigung der Feuerwehrschutzbekleidung (40 Teile )</i>		

61631000 Instandhaltung Atemschutzwerkstatt

Ansatz 2018	Ansatz Vorjahr	Differenz
10.800,00 €	14.400,00	- 3.600,00 €
<i>In 2018 stehen keine Wartungen von Lungenautomaten an.</i>		

61790000 andere sonstige Aufwendungen für bezogene Leistungen

Ansatz 2018	Ansatz Vorjahr	Differenz
4.200,00 €	17.850,00	- 13.650,00 €
<i>Die Prüfung ortsfester elektrischer Anlagen findet nur alle 4 Jahre statt.</i>		

**Produkt 27201 Büchereien**

61610000 Instandhaltung der Gebäude und Außenanlagen

Ansatz 2018	Ansatz Vorjahr	Differenz
4.500,00 €	200,00	+ 4.300,00 €
<i>Austausch Gasheizautomaten Bücherei Breidenbach</i>		

61790000 andere sonstige Aufwendungen für bezogene Leistungen

Ansatz 2018	Ansatz Vorjahr	Differenz
1.375,00 €	75,00 €	+ 1.300,00 €
<i>Prüfung ortsveränderlicher elektrischer Betriebsmittel und Prüfung ortsfester elektrischer Anlagen</i>		

**Produkt 36506 Förderung anderer Träger**

60520000 Gas

Ansatz 2018	Ansatz Vorjahr	Differenz
40.000,00 €	36.000,00 €	+ 4.000,00 €
<i>Mehrverbrauch durch Erweiterung Kita Oberdieten</i>		

60610000 Materialaufwand für Gebäude und Außenanlagen

Ansatz 2018	Ansatz Vorjahr	Differenz
6.000,00 €	2.500,00 €	+ 3.500,00 €
<i>Kinder- und Familienhaus „maia“ – Rettungswegbeschilderung 1.500,00 € Kita Oberdieten – Fallschutzmatten 2.000,00 €</i>		

61610000 Instandhaltung der Gebäude und Außenanlagen

Ansatz 2018	Ansatz Vorjahr	Differenz
30.200,00 €	2.000,00 €	+ 28.200,00 €
<i>Kinder- und Familienhaus „maia“ – Branderkennungsanlage 13.000,00 €, Installation elektronischer Eingangstüren mit Akkupufferung/Öffnungsmechanismus bei Stromausfall (3 Stck) 7.500,00 €, Nachrüstung Freilaufüberschleüßer mit Anschluss Rauchzentrale 1.700,00 €</i> <i>Kita Oberdieten – Installation elektronischer Eingangstüren mit Akkupufferung (2 Stck.) 5.000,00 €</i>		

61790000 andere sonstige Aufwendungen für bezogene Leistungen

Ansatz 2018	Ansatz Vorjahr	Differenz
6.200,00 €	300,00 €	+ 5.900,00 €
<i>Kinder- und Familienhaus „maia“ – Prüfung Blitzschutzanlage und Trinkwasserprüfung 700,00 €</i> <i>Kita Oberdieten - Prüfung ortsfester elektrischer Anlagen und Trinkwasserprüfung 5.200,00 €</i>		

71721000 Sonstige Erstattungen an Gemeinden KiTa3K

Ansatz 2018	Ansatz Vorjahr	Differenz
7.000,00 €	13.000,00 €	- 6.000,00 €
<i>Auflösung der kommunalen Arbeitsgemeinschaft KiTa3K zum 31.07.2018</i>		

**Produkt 42401 Kommunale Sportstätten**

62 – 647 Entgelte für geleistete Arbeitszeit, Leistungsentgelt, SV und ZVK

Ansatz 2018	Ansatz Vorjahr	Differenz
53.094,00 €	48.910,00 €	+ 4.184,00 €
<i>Einstellung einer Raumpflegerin für die Sportanlage Gunterstal – die nutzenden Vereine beteiligen sich mit 850,00 € an den Entgelten.</i>		

60630000 Materialaufwand für Einrichtungen und Ausstattungen

Ansatz 2018	Ansatz Vorjahr	Differenz
5.000,00 €	3.000,00 €	+ 2.000,00 €
<i>Kleinsporthallen Breidenbach und Oberdieten – Ersatzbeschaffung Kleingeräte</i>		

61610000 Instandhaltung der Gebäude und Außenanlagen

Ansatz 2018	Ansatz Vorjahr	Differenz
22.000,00 €	13.000,00 €	+ 9.000,00 €
<i>Sportanlage Gunterstal – Nachsaat = 1.500,00 €, Austausch aller Dachflächenfenster 10.000,00 €</i> <i>Sporthalle Wiesenbach – Malerarbeiten im Zuge Austausch Heiztechnik sowie im Bereich Duschen/Umkleiden 2.500,00 €</i> <i>Kleinsporthalle Breidenbach – Innenrenovierung Flurbereich 5.000,00 €</i> <i>Allgemeinmittel – 3.000,00 €</i>		

61630000 Instandhaltung von Einrichtungen und Ausstattungen

Ansatz 2018	Ansatz Vorjahr	Differenz
7.000,00 €	2.500,00 €	+ 4.500,00 €
<i>Kleinsporthallen Breidenbach und Oberdieten – Reparatur Sportgeräte 2.000,00 €</i>		
<i>Sportanlage Gunterstal – Grundreinigung 2.500,00 €</i>		

61710000 Aufwendungen für Fremdensorgung

Ansatz 2018	Ansatz Vorjahr	Differenz
3.700,00 €	1.350,00 €	+ 2.350,00 €
<i>Aufwendungen Grünschnittentsorgung von allen Sportstätten</i>		

61790000 andere sonstige Aufwendungen für bezogene Leistungen

Ansatz 2018	Ansatz Vorjahr	Differenz
9.700,00 €	1.100,00 €	+ 8.600,00 €
<i>Prüfung ortsveränderlicher elektrischer Betriebsmittel und Prüfung ortsfester elektrischer Anlagen in allen drei Sporthallen und Funktionsgebäude Gunterstal</i>		

67000000 Mieten, Pachten, Erbbauzinsen

Ansatz 2018	Ansatz Vorjahr	Differenz
3.500,00 €	0,00 €	+ 3.500,00 €
<i>Miete Bauzaunelemente Sportplatz Hausberg – Test einer provisorischen Einengung für 3 Monate</i>		

**Produkt 42402 Kommunale Bäder**

54103000 sonstige Zuweisungen des Landes

Ansatz 2018	Ansatz Vorjahr	Differenz
6.000,00 €	0,00 €	+ 6.000,00 €
<i>Förderung Hocheffizienzpumpe</i>		

61610000 Instandhaltung der Gebäude und Außenanlagen

Ansatz 2018		
36.000,00 €	<i>Sanierung Umwälztechnik</i>	

**Produkt 51101 Bauliche Planung**

54103000 sonstige Zuweisungen des Landes

Ansatz 2018	Ansatz Vorjahr	Differenz
22.500,00 €	0,00 €	+ 22.500,00 €
<i>Landesmittel Planungskosten Hochwasserschutz-Renaturierung Diete</i>		



61390000 Sonstige weitere Fremdleistungen

Ansatz 2018	<i>Projektierung Freibad Niederdieten – 2.000,00 €</i> <i>Hochwasserschutz-Renaturierung Diete – 30.000,00 €</i> <i>Bebauungsplan „Bestallungswiese“ – 15.000,00 €</i> <i>OU Breidenbach, Monitoring Artenschutz – 1.100,00 €</i> <i>Erweiterung Neubaugebiet Bornbachsfeld – 9.000,00 €</i> <i>Projektierung Heiztechnik Sporth. Wiesenb. – 25.600,00 €</i> <i>Projektierung Heiztechnik Sportanl. Gunterst. – 17.800,00 €</i> <i>Bearbeitung Förderanträge BAFA/KfW hinsichtlich Heiztechnik – 3.570,00 €</i> <i>Entwicklung Standort modulares Hotel</i> <i>- Bebauungsplan – 18.500,00 €</i> <i>- Landschaftspflege – 9.000,00 €</i> <i>Entwicklung Alternativstandort Dienstleistungsbetrieb</i> <i>- Bebauungsplan – 12.000,00 €</i> <i>- Landschaftspflege – 7.800,00 €</i>
151.370,00 €	

61391000 sonstige weitere Fremdleistungen – Planungskosten Flächennutzungsplan

Ansatz 2018	<i>Vorranggebiete Windenergie/Normenkontrollverfahren – 35.000,00 € (Ansatz in 2017= 50.000,00 € davon wurden nur 15.000,00 € verausgabt)</i> <i>Entwicklung Standort modulares Hotel – 4.000,00 €</i> <i>Entwicklung Alternativstandort DLB – 3.500,00 €</i>
42.500,00 €	

**Produkt 52103 Bauverwaltung/Bauaufsicht, Bauliche Ausführung**

62 – 647 Entgelte für geleistete Arbeitszeit, Leistungsentgelt, SV und ZVK

Ansatz 2018	Ansatz Vorjahr	Differenz
321.450,00 €	298.739,00 €	+ 22.711,00 €
<i>Stufenerhöhung und Höhergruppierungen</i>		

61790000 andere sonstige Aufwendungen für bezogene Leistungen

Ansatz 2018	Ansatz Vorjahr	Differenz
15.000,00 €	0,00 €	+ 15.000,00 €
<i>Digitalisierung des Archivguts</i>		

**Produkt 53101 Straßenbeleuchtung**

60510000 Strom

Ansatz 2018	Ansatz Vorjahr	Differenz
42.000,00 €	56.000,00 €	- 14.000,00 €
<i>Verbrauchsreduzierung durch Umrüstung der Straßenbeleuchtung auf LED-Technik</i>		

61650000 Instandhaltung von Sachanlagen im Gemeingebrauch, Infrastrukturvermögen

Ansatz 2018	Ansatz Vorjahr	Differenz
45.500,00 €	9.000,00 €	+ 36.500,00 €
<i>Unterhaltungsaufwand lt. Straßenbeleuchtungsvertrag mit der EnergieNetz Mitte GmbH</i>		

**Produkt 53103 Windpark Schwarzenberg**

50040000 Umsatzerlöse aus der Überlassung von Rechten

Ansatz 2018	Ansatz Vorjahr	Differenz
100.000,00 €	85.000,00 €	+ 15.000,00 €
<i>Ab 2018 volle Pachtzahlung</i>		

57909000 übrige sonstige Zinsen und ähnliche Erträge

Ansatz 2018	Ansatz Vorjahr	Differenz
11.806,00 €	0,00 €	+ 11.806,00 €
<i>Fälligkeit Stundungszinsen für Stundung Darlehenszinsen</i>		

**Produkt 53301 Wasserversorgung**

62 – 647 Entgelte für geleistete Arbeitszeit, SV und ZVK

Ansatz 2018	Ansatz Vorjahr	Differenz
145.212,00 €	130.177,00 €	+ 15.035,00 €
<i>Auszubildender ab Sommer 2017</i>		

60562000 Wasserbezug Wasserverband Siegerland

Ansatz 2018	Ansatz Vorjahr	Differenz
232.000,00 €	180.000,00 €	+ 52.000,00 €
<i>Anschluss OT Wiesenbach (ca. 1/3 des Mehraufwands) und der OT Breidenbach bezieht mehr Wasser vom Siegerland (Schließung TB Heckelchen OT Breidenbach und TB Daubach OT Wolzhausen – ca. 2/3 des Mehraufwands)</i>		

61640000 Instandhaltung von Fahrzeugen

Ansatz 2018	Ansatz Vorjahr	Differenz
8.500,00 €	1.500,00 €	+ 7.000,00 €
<i>Um- und Einbauten Innenraum neuer Bus</i>		

61650000 Instandhaltung von Sachanlagen im Gemeingebrauch, Infrastrukturvermögen

Ansatz 2018	Ansatz Vorjahr	Differenz
45.000,00 €	25.000,00 €	+ 20.000,00 €
<i>Sanierungsmaßnahmen Leitungsnetz OT Wiesenbach</i>		

67720000 Aufwendungen für Steuerberatung und Wirtschaftsprüfung

Ansatz 2018	Ansatz Vorjahr	Differenz
7.500,00 €	0,00 €	+ 7.500,00 €
<i>Vorgabe Finanzamt: Erstmalige Erstellung einer steuerlichen Eröffnungsbilanz und erstmalige Jahresabschlusserstellung, in den Folgejahren verringern sich die Aufwendungen auf 4.500,00 €</i>		

68320000 Telefonkosten

Ansatz 2018	Ansatz Vorjahr	Differenz
2.000,00 €	4.100,00 €	- 2.100,00 €
<i>Reduzierung der Kosten für die Fernwirkanlage</i>		

**Produkt 53801 Abwasserbeseitigung**

61653000 Kanalsanierungen EKVO

Ansatz 2018	Ansatz Vorjahr	Differenz
15.000,00 €	0,00 €	+ 15.000,00 €
<i>Anstehende Sanierungsmaßnahmen in verschiedenen Ortsteilen</i>		

**Produkt 54101 Gemeindestraßen**

61650000 Instandhaltung von Sachanlagen im Gemeindegebrauch, Infrastrukturvermögen

Ansatz 2018	Ansatz Vorjahr	Differenz
115.000,00 €	65.000,00 €	+ 50.000,00 €
<i>Erstmalige Bepflanzung Kreisel B 253 – 5.000,00 € Oberflächenbehandlung – 20.000,00 € Allgemeiner Ansatz – 70.000,00 € Bauliche Maßnahmen Verkehrslenkung Sportplatz Hausberg bei erfolgreichem Test der provisorischen Einengung – 20.000,00 €</i>		

**Produkt 54501 Straßenreinigung und Winterdienst**

60890000 übriger sonstiger Materialaufwand (Streusalz)

Ansatz 2018	Ansatz Vorjahr	Differenz
20.000,00 €	10.000,00 €	+ 10.000,00 €
<i>Der Ansatz wurde in 2017 reduziert, es hat sich jedoch gezeigt, dass dieser Ansatz nicht ausreichend ist.</i>		

61730000 Fremdreinigung

Ansatz 2018	Ansatz Vorjahr	Differenz
10.000,00 €	6.000,00 €	+ 4.000,00 €
<i>Der Ansatz wurde in 2017 reduziert, es hat sich jedoch gezeigt, dass dieser Ansatz nicht ausreichend ist.</i>		

**Produkt 54703 Sonstiger ÖPNV**

60690000 sonstiger Materialaufwand für Reparatur und Instandhaltung

Ansatz 2018	Ansatz Vorjahr	Differenz
5.500,00 €	1.000,00 €	+ 4.500,00 €
<i>Anschaffung von 10 neuen Abfallbehältern für die Bushaltestellen in verschiedenen Ortsteilen (alte Abfallbehälter defekt)</i>		

**Produkt 55301 Friedhofs- und Bestattungswesen**

60630000 Materialaufwand für Einrichtungen und Ausstattungen

Ansatz 2018	Ansatz Vorjahr	Differenz
6.400,00 €	1.400,00 €	+ 5.000,00 €
<i>Anschaffung von Schubkarren-Stationen für die Friedhöfe</i>		

61392000 Einebnungskosten

Ansatz 2018	Ansatz Vorjahr	Differenz
10.000,00 €	3.000,00 €	+ 7.000,00 €
<i>Größere Einebnungsaktion Friedhof Breidenbach Vorm Kahn – entsprechend steigen auch die Erträge aus öffentlich rechtlichen Verwaltungsgebühren (51000000)</i>		

61610000 Instandhaltung der Gebäude und Außenanlagen

Ansatz 2018	Ansatz Vorjahr	Differenz
13.500,00 €	4.500,00 €	+ 9.500,00 €
<i>Friedhofskapelle Wolzhausen – Renovierungsanstrich Fenster und Türen 3.000,00 € Friedhofskapelle Oberdieten – Neue Nebeneingangstüre 2.500,00 € Friedhofskapelle Niederdieten – Abdichtung Gebäude 4.000,00 €</i>		

61790000 andere sonstige Aufwendungen für bezogene Leistungen

Ansatz 2018	Ansatz Vorjahr	Differenz
7.000,00 €	350,00 €	+ 6.650,00 €
<i>Prüfung ortsveränderlicher elektrischer Betriebsmittel und Prüfung ortsfester elektrischer Anlagen in allen Friedhofskapellen</i>		

**Produkt 55401 Naturschutz/Landschaftspflege**

61790000 andere sonstige Aufwendungen für bezogene Leistungen

Ansatz 2018	Ansatz Vorjahr	Differenz
8.000,00 €	3.000,00 €	+ 5.000,00 €
<i>Bekämpfung invasiver Pflanzen (Herkulesstaude u.a.) in der Gemarkung Niederdieten in Kooperation mit dem RP</i>		

**Produkt 55501 Kommunale Forstwirtschaft**

62 – 647 Entgelte für geleistete Arbeitszeit, Leistungsentgelt, SV und ZVK

Ansatz 2018	Ansatz Vorjahr	Differenz
153.906,00 €	244.179,00 €	- 90.273,00 €
<i>Versetzung eines Forstwirts in den Dienstleistungsbetrieb zum 01.01.2018 sowie Abschluss eines Auflösungsvertrages mit einem Forstwirt zum 30.06.2018.</i>		

61000000 Fremdleistungen für Erzeugnisse und andere Umsatzleistungen

Ansatz 2018	Ansatz Vorjahr	Differenz
84.690,00 €	76.038,00 €	+ 8.652,00 €
<i>Erhöhter Einsatz von Fremdfirmen durch die reduzierte Anzahl der Forstwirte.</i>		

61690000 sonstige Fremdinstandhaltung

Ansatz 2018	Ansatz Vorjahr	Differenz
82.633,00 €	41.249,00 €	+ 41.384,00 €
<i>Dringender Nachholbedarf, der Ansatz wurde in den Jahren 2015 und 2016 zugunsten von Holzrückearbeiten gekürzt.</i>		

**Produkt 55503 Förderung der Landwirtschaft**

61650000 Instandhaltung von Sachanlagen im Gemeingebrauch, Infrastrukturvermögen

Ansatz 2018	Ansatz Vorjahr	Differenz
15.000,00 €	10.000,00 €	+ 5.000,00 €
<i>Banketten abschieben</i>		

61651000 Instandhaltung von Sachanlagen im Gemeingebrauch, Infrastrukturvermögen (Waldwege/Privatwald)

Ansatz 2018	Ansatz Vorjahr	Differenz
15.000,00 €	5.000,00 €	+ 10.000,00 €
<i>Erhöhter Freischneidebedarf</i>		

61690000 Sonstige Fremdinstandhaltung

Ansatz 2018	Ansatz Vorjahr	Differenz
6.000,00 €	0,00 €	+ 6.000,00 €
<i>Mulchen durch Ortslandwirte</i>		

**Produkt 57301 Bürgerhäuser, Dorfgemeinschaftshäuser**

61610000 Instandhaltung der Gebäude und Außenanlagen

Ansatz 2018	<u>BGH Breidenbach</u> – Austausch Lichtkuppeln WC-Bereich 3.000,00 €, Installationsaustausch Notbeleuchtung 35.000,00 €
94.000,00 €	<u>DGH Wolzhausen</u> – Renovierungsanstrich Fassade 20.000,00 € <u>DGH Niederdieten</u> – Austausch Dachfenster 2.500,00 € <u>DGH Wiesenbach</u> – Anstrich Metallkonstruktion großer Saal 3.000,00 €, Innenbeschattung Bücherei 1.800,00 €, Austausch hintere Nebeneingangstüre EG 3.000,00 € <u>Altes DGH Achenbach</u> – Sanierung umlaufende Schieferfassade inkl. Sanierungsanstrich 18.000,00 € Allgemeinmittel 7.700,00 €

61630000 Instandhaltung von Einrichtung und Ausstattung

Ansatz 2018	Ansatz Vorjahr	Differenz
28.000,00 €	14.000,00 €	+ 14.000,00 €
<u>BGH Breidenbach</u> - Reparatur Aufzug 1.000,00 €, Installation Notruftelefon Aufzug 2.000,00 €, Installation Rauchmelder 2.000,00 €, Instandsetzung Bühnenvorhang 2.800,00 €, Sanierung Kegelbahn/Nachrüsten Sicherheitsschranken 4.500,00 € <u>DGH Oberdieten</u> - Sanierung Kegelbahn/Nachrüsten Sicherheitsschranken 3.500,00 €, Reparatur Sirenenanlage 800,00 € <u>DGH Wiesenbach</u> - Sanierung Kegelbahn/Nachrüsten Sicherheitsschranken 2.500,00 € <u>Altes DGH Achenbach</u> – Reparatur Sirenenanlage 600,00 € Allgemeinmittel 8.300,00 €		

61790000 andere sonstige Aufwendungen für bezogene Leistungen

Ansatz 2018	Ansatz Vorjahr	Differenz
25.000,00 €	1.300,00 €	+ 23.700,00 €
Prüfung ortsveränderlicher elektrischer Betriebsmittel und Prüfung ortsfester elektrischer Anlagen im BGH und allen DGH's		

**Produkt 57302 Gemeindezentrum Breidenbach**

61610000 Instandhaltung der Gebäude und Außenanlagen

Ansatz 2018	<u>Austausch Außentüre Heizungsraum</u> – 3.000,00 €
22.500,00 €	<u>Renovierung Haupteingang außen</u> – 10.000,00 € <u>Erneuerung Lichttechnik Eingangsbereich</u> – 3.500,00 € <u>Installation elektronische Eingangstüre barrierefreier Haupteingang KG</u> – 3.000,00 € Allgemeinmittel – 3.000,00 €

61630000 Instandhaltung von Einrichtungen und Ausstattungen

Ansatz 2018	<i>Installation Rauchmeldeanlage – 5.000,00 €</i>
7.500,00 €	<i>Fluchtwegbeschilderung – 1.000,00 €</i> <i>Allgemeinmittel – 1.500,00 €</i>

61790000 andere sonstige Aufwendungen für bezogene Leistungen

Ansatz 2018	Ansatz Vorjahr	Differenz
11.000,00 €	1.800,00 €	+ 9.200,00 €
<i>Prüfung ortsveränderlicher elektrischer Betriebsmittel und Prüfung ortsfester elektrischer Anlagen</i>		

Folgende Investitionen sind in den Jahren 2018 bis 2021 geplant:

**Produkt 11111 Organisatorische Dienstleistungen/EDV, Einrichtungen für die gesamte Verwaltung**

Neuanschaffung Büromöbel und sonstige Ausstattungsgegenstände

	2018	2019	2020	2021
Auszahlung €	3.000	3.000	3.000	3.000

Neuanschaffung EDV-Geräte, Büromaschinen, Organisationsmittel

Auszahlung €	5.000	5.000	5.000	5.000
--------------	-------	-------	-------	-------

Neuanschaffung EDV-Programme(Software)/Lizenzen

Auszahlung €	23.000	5.000	5.000	5.000
	PDF-Konvertermodul, CIP Digitalisierung Rechnungseingang und Anordnungs- wesen, CAD Bauamt Drei neue Regisafe Lizenzen Regisafe App und Outlook Synchronisierung			

**Produkt 11113 Liegenschaften**

An- bzw. Verkauf von Grundvermögen; allgemein

	2018	2019	2020	2021
Einzahlung €	210.000	30.000	66.000	130.000
	Am Felsen, Auf dem Espen, Bachstraße, Ulmenstraße		Bornbachsfeld	Ulmenstraße 2.BA
Auszahlung €	30.000	30.000	30.000	30.000

Verkauf von Grundvermögen Gewerbegebiet Oberdieten

Einzahlung €	84.000			
--------------	--------	--	--	--

Eigenanteil Straßenbeiträge Sanierung Boxbachstraße

Auszahlung €			10.000	
--------------	--	--	--------	--

**Produkt 11114 Dienstleistungsbetrieb und Fuhrpark**

Neuanschaffung Geräte

	2018	2019	2020	2021
Auszahlung €	10.000	10.000	10.000	10.000



Veräußerung Fahrzeuge

	2018	2019	2020	2021
Einzahlung €	1.000			

**Produkt 12201 Ordnungsangelegenheiten**

Neuanschaffung mobile Geschwindigkeitsanzeigetafel

	2018	2019	2020	2021
Auszahlung €	2.500			

**Produkt 12601 Brandschutz und Gefahrenabwehrmaßnahmen**

Neuanschaffung von Geräten

	2018	2019	2020	2021
Auszahlung €	4.000	4.000	4000	4000

Neuanschaffung Fuhrpark

Einzahlung €	50.000			
	Zuschuss Land LF 20			
	20.000			
	Zuschuss Feuerwehr Achenbach TSF-W			
	355.000			
	Darlehensaufnahme			
Auszahlung €	425.000	23.668	23.668	23.668
	Neuanschaffung LF 20 FW Breidenbach 355.000,00 € Neuanschaffung TSF-W Achenbach 70.000,00 €	Tilgung	Tilgung	Tilgung

Feuerwehrgerätehaus Breidenbach – Schaffung eines weiteren Stellplatzes durch Anbau bzw. eigenständige Gebäudeerweiterung

Auszahlung €	110.000			
--------------	---------	--	--	--

Feuerwehrgerätehaus Niederdieten – Schaffung eines weiteren Stellplatzes durch Errichtung einer Fertiggarage

Auszahlung €	13.500			
--------------	--------	--	--	--

**Produkt 28101 Vereinsförderung**

Zuschüsse an Vereine für investive Maßnahmen

	2018	2019	2020	2021
Auszahlung €	3.000	3.000	3.000	3.000

**Produkt 36506 Förderung anderer Träger**

Neuanschaffung Matsch-/Wasserspielgerät

	2018	2019	2020	2021
Auszahlung €	7.000			

Neubau Küchentrakt/Cafeteria Kita Oberdieten

Einzahlung	110.000			
	Darlehensaufnahme			
Auszahlung €	110.000			
	Erhöhte Baukosten			
	20.470	27.810	27.810	27.810
	Tilgung	Tilgung	Tilgung	Tilgung

**Produkt 36603 Sonstige Einrichtungen der Jugendarbeit**

Erschließungsbeiträge Straße Am Rain Oberdieten - Spielplatz

	2018	2019	2020	2021
Auszahlung €		18.000		

Neuanschaffung Geräte Spielplätze

Auszahlung €	11.000	Spielplatz Talweg ND – Doppelschaukel, Rutsche und Kleinkindervogel-nestschaukel Spielplatz Bornbachsweg WH – Wippe Spielplatz Im Seifen BB – GFK-Rutsche (Turmkombi)		
--------------	--------	---	--	--

**Produkt 42101 Allgemeine Sportförderung**

Zuschüsse an Vereine für investive Maßnahmen

	2018	2019	2020	2021
Auszahlung €	5.000	5.000	5.000	5.000

### **Produkt 42401 Kommunale Sportstätten**

Erneuerung Heiztechnik Sportanlage Gunterstal

	<b>2018</b>	<b>2019</b>	<b>2020</b>	<b>2021</b>
Einzahlung €	2.000			
	Zuschuss Bund/BAFA			
	3.800			
	Zuschuss Land/KfW			
Auszahlung €	23.000			
	Erhöhte Baukosten			

Erneuerung Heiztechnik Sporthalle Wiesenbach

Einzahlung €	2.000			
	Zuschuss Bund/BAFA			
	5.600			
	Zuschuss Land/KfW			
	30.000			
	EKM-Förderung			
Auszahlung €	48.000			
	Erhöhte Baukosten			

Neuanschaffung Betriebsausstattung

	<b>2018</b>	2 kippsichere Tore Bolzplatz Wolzhausen 2.000,00 € Einbruchwarnanlage Sportanlage Gunterstal 2.500,00 €
Auszahlung €	4.500	

### **Produkt 42402 Kommunale Bäder**

Neuanschaffung Mähroboter

	<b>2018</b>	<b>2019</b>	<b>2020</b>	<b>2021</b>
Auszahlung €	5.400			

### **Produkt 53101 Straßenbeleuchtung**

Erweiterung Straßenbeleuchtung

	<b>2018</b>	<b>2019</b>	<b>2020</b>	<b>2021</b>
Auszahlung €	10.000			10.000

### **Produkt 53103 Windpark Schwarzenberg**

Einzahlung Windpark Schwarzenberg GmbH (Tilgung Darlehen)

	<b>2018</b>	<b>2019</b>	<b>2020</b>	<b>2021</b>
Einzahlung € Sachkonto14500000		444.445	444.445	444.445

Tilgung Kreditaufnahme Windpark Schwarzenberg (Darlehen über 6 Mio. Euro)

	2018	2019	2020	2021
Auszahlung € Sachkonto 42073300		444.445	444.445	444.445

**Produkt 53301 Wasserversorgung**  
**Produkt 53801 Abwasserbeseitigung**  
**Produkt 54101 Gemeindestraßen**

Breidenbach Frankfurter Straße/Schützenhaus

	2018	2019	2020	2021
Einz. € 53801				10.000
Ausz. € 53801				30.000
Einz. € 54101				180.000
Ausz. € 54101				200.000

Breidenbach Berliner Straße

Ausz. € 53301			40.000	
Einz. € 54101			50.000	
Ausz. € 54101			100.000	

Breidenbach Ulmenstraße

Einz. € 53301				25.000
Einz. € 53801				30.000
Einz. € 54101				63.000
Ausz. € 54101				70.000

Breidenbach Hangstraße

Ausz. € 53301				80.000
Einz. € 53801				75.000
Ausz. € 53801				230.000
Einz. € 54101				65.000
Ausz. € 54101				90.000

Oberdieten Gewerbegebiet

Ausz. € 53301	20.000			
Ausz. € 53801	50.000			

Oberdieten Achenbacher Straße

	2018	2019	2020	2021
Ausz. € 53301	65.000	5.000		
Einz. € 53801	87.400	60.000		
	37.400 Zuschuss Land 50.000 Beiträge	10.000 Zuschuss Land 50.000 Beiträge		
Ausz. € 53801	295.000	5.000		
Einz. € 54101	326.000	113.000		
	96.000 Zuschuss Land 230.000 Beiträge	13.000 Zuschuss Land 100.000 Beiträge		
Ausz. € 54101	540.000	20.000		

Achenbach Am Felsen

Einz. € 53301	9.000			
Ausz. € 53301	15.000			
Einz. € 53801	10.000			
Ausz. € 53801	45.000			
Ausz. € 54101	20.000			

Wiesenbach Boxbachstraße

Ausz. € 53301	10.000	60.000	130.000	10.000
Einz. € 53801			65.000	75.000
			25.000 Zuschuss Kreis 40.000 Beiträge	25.000 Zuschuss Kreis 50.000 Beiträge
Ausz. € 53801	10.000	320.000	500.000	10.000
Einz. € 54101		350.000	450.000	150.000
		50.000 Zuschuss Land 200.000 Zuschuss Kreis 100.000 Beiträge	150.000 Zuschuss Land 200.000 Zuschuss Kreis 100.000 Beiträge	5.000 Zuschuss Land 50.000 Zuschuss Kreis 95.000 Beiträge
Ausz. € 54101	100.000	400.000	500.000	490.000

Niederdieten Gartenstraße

Ausz. € 53301				60.000
Einz. € 53801				20.000
Ausz. € 53801				70.000
Einz. € 54101				55.000
Ausz. € 54101				110.000

**Produkt 53301 Wasserversorgung**

Neuanschaffung Geräte

	2018	2019	2020	2021
Auszahlung €	2.000	2.000	2.000	2.000

Umrüstung digitale Wasseruhren

	<b>2018</b>	<b>2019</b>	<b>2020</b>	<b>2021</b>
Auszahlung €	100.000	80.000	50.000	

Wolzhausen TB Vorm Dorn - Behältereinbau

Einzahlung €		10.000		
		Anteil Steffenberg		
Auszahlung €	25.000			

Breidenbach Hauptstraße

Auszahlung €	75.000	75.000		
--------------	--------	--------	--	--

**Produkt 54101 Gemeindestraßen**

Pauschale Investitionszuweisungen Land

	<b>2018</b>	<b>2019</b>	<b>2020</b>	<b>2021</b>
Einzahlung €	20.000	20.000	20.000	20.000

Breidenbach „Ortsumfahrung B 253“

Einzahlung €			600.000	600.000
Auszahlung €			600.000	600.000

Wolzhausen Brücke Zum Bolzenbach

Auszahlung €	20.000			
--------------	--------	--	--	--

Oberdieten Am Rain

Einzahlung €		90.000		
Auszahlung €		100.000		

Oberdieten Obere Feldstraße

Einzahlung €				360.000
Auszahlung €				400.000

Wiesenbach Obere Hardt

Einzahlung €				243.000
Auszahlung €				270.000

Wiesenbach Am Köppel

Auszahlung €				15.000
--------------	--	--	--	--------

Niederdieten Hagerweg

	2018	2019	2020	2021
Einzahlung €		126.000		
Auszahlung €		140.000		

**Produkt 54703 Sonstiger ÖPNV**

Bau barrierefreier Bushaltestellen

	2018	2019	2020	2021
Einzahlung €		140.000		
		Zuschuss Land		
Auszahlung €		180.000		

**Produkt 55201 Öffentliche Gewässer, wasserbauliche Anlagen, Gewässerschutz**

Hochwasserschutzmaßnahmen

	2018	2019	2020	2021
Auszahlung €	5.000		5.000	

Renaturierung Diete in Verbindung mit Hochwasserschutzmaßnahmen

Einzahlung €	84.000	77.600	74.600	
	75 % Landeszuschuss	75 % Landeszuschuss	Landeszuschuss	
			39.600	
			30.000 Naturschutz- abgabe WP's 9.600 Zuschuss Ab- wasserverband	
Auszahlung €	112.000	103.500	166.500	

Renaturierung Diete – Begleitende Flurbereinigung

Einzahlung €		22.500	22.500	
		75 % Landeszuschuss	75 % Landeszuschuss	
Auszahlung €		30.000	30.000	

**Produkt 55301 Friedhofs- und Bestattungswesen**

Neuanschaffung von Betriebsausstattung

	2018	2019	2020	2021
Auszahlung €	11.100			
	Beschallung Achenbach 3.200 Mähroboter Achen- bach 5.400 Sargwagen Nieder- dieten 2.500			

Grabkammersysteme

	2018	2019	2020	2021
Auszahlung €				75.000
				Friedhof Kleingladenb.

**Produkt 55401 Naturschutz/Landschaftspflege**

Ausgleichsmaßnahmen/Landschaftspflege

	2018	2019	2020	2021
Einzahlung €	27.500	2.000	7.500	2.000
	Am Felsen, Gewerbegebiet Oberdieten, Ulmenstraße		Bornbachsfeld	
Auszahlung €	9.500	0	7.500	0

**Produkt 55503 Förderung der Landwirtschaft**

Eigenanteil Beiträge Achenbacher Straße

	2018	2019	2020	2021
Auszahlung €	12.000	6.000		

Breidenbach Feldweg Zufahrt Sportplatz Gunterstal Kunstrasenplatz einschl. Wasserführung

Auszahlung €	50.000			
--------------	--------	--	--	--

**Produkt 57301 Bürgerhäuser, Dorfgemeinschaftshäuser**

Neuanschaffung von Betriebsausstattung

	2018	2019	2020	2021
Auszahlung €	35.500	2.000	2.000	2.000
	Mobiliar BGH Breidenbach 24.000 Backöfen DGH Achenbach 1.000 Beschallung DGH Achenbach 2.800 Spülmaschine DGH Oberdieten 5.500 Allgemeinmittel 2.200			

DGH Kleingladenbach

Auszahlung €	20.000			
	Erneuerung Heiztechnik			



**DECKUNGS-**

**VERMERKE**

## **Deckungsfähigkeit, Deckungsvermerke**

Nach § 20 Abs. 1 GemHVO sind die Ansätze der in einem Budget veranschlagten zahlungswirksamen Aufwendungen gegenseitig deckungsfähig.

Das gleiche gilt nach § 20 Abs. 3 GemHVO auch für die in den Teilfinanzhaushalten eines Budgets veranschlagten investiven Auszahlungen.

Im Übrigen gelten die folgenden besonderen Deckungsvermerke:

Gegenseitige Deckungsfähigkeit bezogen auf den Ergebnishaushalt besteht für alle zahlungswirksamen

- Personal- und Versorgungsaufwendungen (Kontengruppe 62 – 65)
- Sach- und Dienstleistungen (Kontengruppe 60, 61, 67 - 69)
- Aufwendungen für Zuweisungen und Zuschüsse sowie besondere Finanzaufwendungen (Kontengruppe 71), Steueraufwendungen einschl. Aufwendungen aus gesetzlichen Umlageverpflichtungen (Kontengruppe 73), Transferaufwendungen (Kontengruppe 72), Sonstige ordentliche Aufwendungen (Kontengruppe 70, 74, 76) sowie Zinsen und andere Finanzaufwendungen (Kontengruppe 77)

Gegenseitige Deckungsfähigkeit bezogen auf den Finanzhaushalt besteht für alle Aufwendungen aus Investitionstätigkeit (Kontengruppe 00 – 16).

**ER G E B N I S –**

**H A U S H A L T**

Nr.	Konten	Bezeichnung	Haushaltsansatz		Ergebnis des Jahresabschlusses 2016
			2018	2017	
			- Euro -	- Euro -	- Euro -
1	2	3	4	5	6
1	50	Privatrechtliche Leistungsentgelte	736.681	712.653	712.572,48
		50030000 Umsatzerlöse aus der Überlassung von Gebäuden und Räumen	80.700	78.460	85.946,54
		50040000 Umsatzerlöse aus der Überlassung von Rechten	203.600	188.600	137.891,56
		50060000 Umsatzerlöse aus Holzverkauf	437.881	423.093	473.120,03
		50900000 sonstige Umsatzerlöse	14.500	22.500	15.614,35
2	51	Öffentlich-rechtliche Leistungsentgelte	1.935.426	1.797.412	1.756.049,82
		51000000 öffentlich-rechtliche Verwaltungsgebühren	60.500	53.500	66.375,10
		51100000 öffentlich-rechtliche Benutzungsgebühren	1.694.926	1.543.912	1.472.167,23
		51500000 Erträge aus Bußgeldern und Verwarnungen	180.000	200.000	217.507,49
3	548-549	Kostensatzleistungen und -erstattungen	158.683	96.345	118.742,84
		54800000 Kostenerstattungen vom Bund	2.500	0	0,00
		54820000 Kostenerstattungen von Gemeinden (GV)	29.000	44.000	47.186,44
		54830000 Kostenerstattungen von Zweckverbänden und dgl.	1.000	1.000	1.000,00
		54840000 Kostenerstattungen vom sonstigen öffentlichen Bereich	0	0	59,40
		54870000 Kostenerstattungen von privaten Unternehmen	0	0	15.610,00
		54880000 Kostenerstattungen von übrigen Bereichen	16.183	11.345	40.532,97
		54881000 Kostenerstattungen vom übrigen Bereich (Hausanschlüsse)	110.000	40.000	14.354,03
4	52	Bestandsveränderungen und aktivierte Eigenleistungen	0	0	12.961,41
		52590000 sonstige aktivierte Eigenleistungen	0	0	12.961,41
5	55	Steuern und steuerähnliche Erträge einschließlich Erträge aus gesetzlichen Umlagen	9.761.747	8.696.350	8.088.748,79
		55000000 Gemeindeanteil an der Einkommensteuer	3.355.677	3.121.560	3.003.984,32
		55040000 Gemeindeanteil an der Umsatzsteuer	615.830	498.650	400.101,78
		55510000 Grundsteuer A	19.940	20.140	20.135,36
		55520000 Grundsteuer B	905.000	886.000	886.234,50
		55530000 Gewerbesteuer	4.800.000	4.110.000	3.710.810,30
		55591200 Sonstige Vergnügungssteuer einschl. Spielapparatesteuer	41.500	37.000	44.057,53
		55592000 Hundesteuer	23.800	23.000	23.425,00
6	547	Erträge aus Transferleistungen	420.020	421.550	375.011,30
		54770000 Ausgleichleistungen nach dem Familienleistungsgesetz	221.390	221.390	203.208,80
		54782000 Erstattung von sozialen Leistungen von Gemeinden (GV)	198.630	200.160	171.802,50
7	540-543	Erträge aus Zuweisungen und Zuschüssen für laufende Zwecke und allgemeine Umlagen	765.958	533.954	1.218.380,13
		54010000 allgemeine Finanzaufweisungen des Landes nach FAG	0	0	102.346,00
		54010100 Schlüsselzuweisungen	628.870	365.358	985.545,00
		54010900 sonstige allgemeine Finanzaufweisungen des Landes	920	920	924,62
		54102000 sonstige Zuweisungen des Bundes, LAF, ERP-Sondervermögen	0	0	305,00
		54103000 sonstige Zuweisungen des Landes	28.500	2.600	0,00
		54103100 Bedarfszuweisungen des Landes nach FAG, Landesausgleichsstock	0	0	30.000,00
		54211000 Zuweisungen Land Bambini-Programm	82.800	89.400	89.400,00
		54220000 Zuweisungen für laufende Zwecke von Gemeinden und Gemeindeverbänden	3.900	56.526	3.900,00
		54230000 Zuweisungen für laufende Zwecke von Zweckverbänden	0	0	1.000,00
		54270000 Zuschüsse für laufende Zwecke von privaten Unternehmen	18.000	18.000	3.000,00
		54280000 Zuschüsse für laufende Zwecke von übrigen Bereichen	1.150	1.150	1.959,51
		54301080 Schuldendiensthilfen vom Land - KIP	1.818	0	0,00
8	546	Erträge aus der Auflösung von Sonderposten aus Investitionszuweisungen, -zuschüssen und Investitionsbeiträgen	637.000	630.897	612.304,06
		54600000 Erträge aus der Auflösung von Sonderposten aus Investitionszuweisungen	212.804	209.247	196.750,00
		54600990 Erträge aus der Auflösung von Sonderposten aus Investitionszuweisungen - Konjunkturprogramm	18.118	18.118	18.118,00
		54610000 Erträge aus der Auflösung von Sonderposten aus Investitionszuschüssen vom nicht öffentlichen Bereich	45.552	42.514	42.883,55

Nr.	Konten	Bezeichnung	Haushaltsansatz		Ergebnis des Jahresabschlusses 2016		
			2018	2017			
			- Euro -	- Euro -	- Euro -		
1	2	3	4	5	6		
9	53	54620000 Erträge aus der Auflösung von Sonderposten aus Investitionsbeiträgen	331.151	331.643	325.372,00		
		54690000 Erträge aus der Auflösung von sonstigen Sonderposten aus Investitionen	29.375	29.375	29.180,51		
		Sonstige ordentliche Erträge	279.663	271.746	279.587,01		
		53000000 Nebenerlöse aus Vermietung und Verpachtung	9.400	9.400	10.107,18		
		53020000 Nebenerlöse aus der Abgabe von Energien und Abfällen	3.800	4.000	4.190,64		
		53030000 Nebenerlöse aus Veranstaltungen	13.300	11.300	13.633,87		
		53091000 Konzessionsabgaben	179.500	176.800	180.362,16		
		53099000 andere sonstige Nebenerlöse	33.650	34.200	34.156,80		
		53800000 Erträge aus der Herabsetzung und Auflösung von Rückstellungen (außer	39.106	35.139	35.006,00		
		53910000 Steuererstattungen	0	0	1.147,56		
53920000 Erträge aus der Eigenbeteiligung für Wahlleistungen gemäß § 6a HBeihVO	907	907	1.020,60				
53990000 andere sonstige betriebliche Erträge	0	0	-37,80				
<b>10</b>		<b>Summe der ordentlichen Erträge (Nr. 1 bis 9)</b>	<b>14.695.178</b>	<b>13.160.907</b>	<b>13.174.357,84</b>		
11	62, 63, 640-643, 647-649, 65	Personalaufwendungen	-2.348.381	-2.268.437	-2.108.105,69		
		62000000 Entgelte für geleistete Arbeitszeit (einschl. tariflicher, vertraglicher oder arbeitsbedingter Zulagen)	-1.608.942	-1.557.550	-1.449.884,44		
		62001000 Entgelt für geleistete Arbeitszeit (Gefahrgutüberwachung)	-4.000	-4.000	0,00		
		62011000 Leistungsentgelt nach TVöD	-27.551	-27.601	-24.897,81		
		63000000 Dienst-, Amtsbezüge einschl. tariflicher, vertraglicher oder arbeitsbedingter Zulagen	-158.500	-152.500	-151.736,34		
		63011000 Leistungsentgelt Beamte	-890	0	0,00		
		64000000 Arbeitgeberanteil zur Sozialversicherung Entgeltbereich Sonstige personalbezogene Zahlungen an Sozialversicherungsträger	-331.330	-322.455	-298.148,27		
		64200000 Beiträge zur Berufsgenossenschaft und Unfallversicherung	-36.228	-35.206	-33.811,26		
		64700000 Zukunftssicherung / Zusatzversorgung Entgeltbereich	-142.990	-131.175	-122.389,72		
		64900000 Beihilfen Bezügebereich	-300	-400	-264,00		
		65300000 Aufwendungen für personenbezogene Versicherungen	-27.000	-25.000	-19.395,54		
		65600000 Aufwendungen für Belegschaftsveranstaltungen	-1.550	-1.550	-1.550,00		
		65900000 übrige sonstige Personalaufwendungen	-9.100	-11.000	-6.028,31		
		12	644-646	Versorgungsaufwendungen	-165.116	-169.307	-147.583,76
				64400000 Versorgungsbezüge Beamte	-7.450	-10.100	-9.900,90
				64500000 Aufwendungen Versorgungskassen für Beamte	-101.500	-100.000	-97.624,71
64600000 Zuführung zu Pensionsrückstellungen (Aktive)	-38.139			-30.665	-32.881,00		
64610000 Zuführung zu Beihilferückstellungen	-7.323			-7.404	-889,00		
64620000 Zuführung zu Rückstellungen Altersteilzeit	-10.704			-21.138	-6.288,15		
13	60,61,67-69	Aufwendungen für Sach- und Dienstleistungen	-3.146.668	-2.225.658	-2.500.766,59		
		60100000 Aufwendungen für Büromaterial und Drucksachen der Verwaltung und ähnl. Einrichtungen	-39.700	-37.600	-37.064,93		
		60300000 Betriebsstoffe/Verbrauchswerkzeuge	-10.200	-9.700	-8.421,76		
		60302000 Anschaffung von Büchern	-2.000	-2.000	-1.979,05		
		60510000 Strom	-127.335	-140.255	-145.075,78		
		60520000 Gas	-76.500	-71.900	-70.807,67		
		60540000 Heizöl	-41.500	-39.000	-32.681,05		
		60550000 Treibstoffe	-32.500	-32.100	-23.098,93		
		60560000 Wasser	-9.995	-10.125	-9.462,14		
		60562000 Wasserbezug Wasserverband Siegerland	-232.000	-180.000	-136.878,41		

Nr.	Konten	Bezeichnung	Haushaltsansatz		Ergebnis des Jahresabschlusses 2016
			2018	2017	
			- Euro -	- Euro -	- Euro -
1	2	3	4	5	6
		60570000 Abwasser	-8.849	-9.289	-8.638,86
		60610000 Materialaufwand für Gebäude u. Außenanlagen	-25.100	-21.300	-29.008,72
		60620000 Materialaufwand für techn. Anlagen in Betriebsbauten	-5.000	-5.000	-4.685,77
		60630000 Materialaufwand für Einrichtungen und Ausstattungen	-38.900	-31.900	-27.843,95
		60631000 Materialaufwand für Einr. und Ausstattung Atemschutzwerkstatt	-5.000	-4.000	-2.590,63
		60650000 Materialaufwand für Straßen, Wegen, Plätze u.ä.	-11.000	-10.000	-7.541,96
		60690000 sonstiger Materialaufwand für Reparatur und Instandhaltung	-36.000	-30.000	-27.526,05
		60700000 Aufwendungen für Berufskleidung, Arbeitsschutzmittel u. ä.	-13.100	-12.800	-13.539,09
		60810000 Reinigungsmaterial	-4.550	-4.550	-3.349,73
		60890000 übriger sonstiger Materialaufwand	-69.645	-55.253	-61.290,21
		60891000 Materialaufwand Ferienspiele	-12.000	-12.000	-11.733,17
		60892000 Materialaufwand Nikolausfeiern u.ä.	-1.800	-1.000	-1.759,71
		60895000 Materialaufwand Familienberatung	-1.000	-1.000	-530,86
		60896000 Materialaufwand Gemeindearchiv	-500	-500	-405,86
		61000000 Fremdleistungen für Erzeugnisse und andere Umsatzeleistungen	-84.690	-165.938	-255.391,31
		61010000 Fremdleistungen - Beförderungskosten	-89.332	0	0,00
		61310000 Aufwandsentschädigungen für ehrenamtl. Tätige	-33.105	-29.255	-29.356,55
		61390000 sonstige weitere Fremdleistungen	-175.370	-63.000	-116.287,33
		61391000 sonstige weitere Fremdleistungen - Planungsk. Flächennutzungsplan	-42.500	0	0,00
		61392000 sonstige weitere Fremdleistungen - Einsegnungskosten	-10.000	-3.000	-12.238,56
		61610000 Instandhaltung der Gebäude und Außenanlagen (Bauunterhaltung)	-306.700	-101.500	-207.850,17
		61620000 Instandhaltung von tech. Anlagen in Betriebsbauten	-4.570	-4.570	-3.910,68
		61630000 Instandhaltung von Einrichtungen und Ausstattungen	-57.300	-48.300	-22.028,09
		61631000 Instandhaltung von Einr. und Ausstattung Atemschutzwerkstatt	-10.800	-14.400	-7.056,98
		61640000 Instandhaltung von Fahrzeugen	-33.700	-24.200	-26.623,85
		61650000 Instandhaltung von Sachanlagen im Gemeingebrauch, Infrastrukturvermögen	-240.500	-129.000	-243.140,39
		61651000 Instandhaltung von Sachanlagen im Gemeingebrauch, Infrastrukturvermögen (Waldwege/Privateigentum)	-15.000	-5.000	-10.577,32
		61652000 Instandhaltung von Sachanlagen im Gemeingebrauch, Infrastrukturvermögen (Hausanschlüsse)	-180.000	-46.000	-11.313,94
		61653000 Instandhaltung von Sachanlagen im Gemeingebrauch, Infrastrukturvermögen (Kanalsanierungen EKVO)	-15.000	0	-30.000,00
		61660000 Wartungskosten	-13.570	-13.910	-9.733,53
		61661000 Aufwendungen für Kopiergeräte	-13.250	-14.250	-14.345,12
		61690000 sonstige Fremdinstandhaltung	-99.883	-50.499	-13.124,82
		61691000 Instandhaltung Geräte und Maschinen	-450	-450	-807,53
		61710000 Aufwendungen für Fremdentorgung	-19.131	-16.657	-16.028,72
		61730000 Fremdreinigung	-10.000	-6.000	-2.197,03
		61790000 andere sonstige Aufwendungen für bezogene Leistungen	-137.575	-65.435	-57.160,34
		67000000 Mieten, Pachten, Erbbauzinsen	-168.495	-166.485	-144.257,13
		67100000 Leasing	-109.144	-95.195	-62.361,06
		67200000 Lizenzen und Konzessionen	-170	-170	-165,78
		67300000 Gebühren (GEZ)	-843	-843	-840,00
		67500000 Bankspesen / Kosten des Geldverkehrs u.d. Kapitalbeschaffung	-3.200	-2.400	-2.277,38
		67720000 Aufwendungen für Steuerberatung und Wirtschaftsprüfung	-28.500	-21.000	-12.823,86
		67800000 Aufwendungen für Aufsichtsrat bzw. Beirat oder dgl.	-31.100	-31.500	-29.209,83
		67810000 Aufwendungen für Parlamentarier	-15.000	-15.000	-13.570,74
		67900000 sonstige Aufwendungen für die Inanspruchnahme von Rechten und	-78.000	-78.000	-84.547,57
		67901000 Aufwendungen für Softwarepflege	-74.075	-57.995	-57.905,54
		68100000 Aufwendungen für Zeitungen und Fachliteratur der Verwaltung und ähnlicher Einrichtungen	-8.500	-8.000	-9.582,85
		68200000 Porto und Versandkosten	-21.500	-21.300	-24.037,44

Nr.	Konten	Bezeichnung	Haushaltsansatz		Ergebnis des Jahresabschlusses 2016
			2018	2017	
			- Euro -	- Euro -	- Euro -
1	2	3	4	5	6
		68320000 Telefonkosten	-19.890	-21.840	-13.720,80
		68400000 amtliche Bekanntmachungen	-15.000	-14.700	-14.389,72
		68500000 Reisekosten	-5.950	-6.100	-4.956,03
		68600000 Aufwendungen für Verfügungsmittel Bürgermeister	-3.240	-3.240	-3.219,90
		68601000 Aufwendungen für Verfügungsmittel für Vors. der Gemeindevertretung	-495	-495	0,00
		68610000 Aufwendungen für Öffentlichkeitsarbeit	-2.000	-2.000	-5.388,32
		68620000 Aufwendungen für Gästebewirtung (Repräsentation)	-8.500	-7.500	-10.054,83
		68690000 sonstige Aufwendungen für Repräsentation	-950	-950	-950,01
		68691000 Aufwendungen für gemeindliche Veranstaltungen	-3.700	-3.700	-4.707,01
		68710000 Geschenke	-5.200	-4.500	-4.507,91
		68800000 Aufwendungen für Fort-, und Weiterbildung	-21.700	-17.500	-19.613,90
		68801000 Aufwendungen für Fort- und Weiterbildung Familienberatung	-1.700	-1.700	-120,00
		69000000 Beiträge für gebäudebezogene Versicherungen	-35.895	-35.026	-34.347,91
		69010000 Kfz-Versicherungsbeiträge	-21.002	-20.570	-18.501,92
		69090000 Beiträge für sonstige Versicherungen	-37.260	-37.243	-36.066,77
		69100000 Beiträge zu Wirtschaftsverbänden und Berufsvertretungen, sonstige Vereinigungen	-26.259	-25.270	-26.947,07
		69101000 Beiträge Verein Tierheim Landkreis Marburg-Biedenkopf	-2.800	-2.800	-2.750,80
		69700000 Einstellungen in sonstige Sonderposten	0	0	-103.857,96
14	66	Abschreibungen	-1.301.283	-1.227.013	-1.185.171,61
		66110000 Abschreibungen auf Konzessionen und andere Schutzrechte	-8.025	-3.075	-5.037,15
		66150000 Abschreibungen auf aktivierte Investitionszuweisungen, -zuschüsse und Investitionsbeiträge	-6.092	-7.014	-5.933,00
		66200000 Abschreibungen auf Gebäude und Gebäudeeinrichtungen, Sachanlagen im Gemeingebrauch und Infrastrukturvermögen	-1.103.803	-1.069.631	-1.020.165,46
		66200990 Abschreibungen auf Gebäude und Gebäudeeinrichtungen, Sachanlagen im Gemeingebrauch und Infrastrukturvermögen - Konjunkturprogramm	-19.366	-22.437	-19.365,79
		66410000 Abschreibungen auf andere Anlagen	-1.625	-1.701	-1.605,00
		66420000 Abschreibungen auf Betriebsausstattung	-98.332	-76.036	-77.145,56
		66430000 Abschreibungen auf Fuhrpark	-52.275	-32.390	-34.623,00
		66450000 Abschreibungen auf Geschäftsausstattung	-11.765	-14.729	-8.872,27
		66710000 Abschreibungen auf Forderungen wegen Uneinbringlichkeit	0	0	-5.214,25
		66730000 Pauschalwertberichtigungen	0	0	-7.210,13
15	71	Aufwendungen für Zuweisungen und Zuschüsse sowie besondere Finanzaufwendungen	-1.518.940	-1.531.904	-1.388.993,48
		71230000 Zuweisungen für laufende Zwecke an Zweckverbände und dergl.	-2.600	-4.000	-4.000,00
		71240000 Zuweisungen für laufende Zwecke an den sonstigen öffentlichen Bereich	0	0	-1.426,13
		71250000 Zuschüsse für laufende Zwecke an verbundene Unternehmen, Sondervermögen und Beteiligungen	0	-60.000	0,00
		71280000 Zuschüsse für laufende Zwecke an übrige Bereiche	-1.408.760	-1.344.724	-1.274.683,01
		71281000 Zuschüsse für lfd. Zwecke an NABU, Obst- und Gartenbauverein	-500	-500	-500,00
		71283000 Zuschüsse für Personalgewinnung Feuerwehr	-2.000	-2.000	-1.250,00
		71284000 Zuschüsse für lfd. Zwecke an übrige Bereiche - Bambini	-82.800	-89.400	-89.400,00
		71720000 sonstige Erstattungen an Gemeinden (GV)	-11.280	-16.280	-2.182,06
		71721000 Sonstige Erstattungen an Gemeinden Kita 3K	-7.000	-13.000	-11.432,40
		71770000 sonstige Erstattungen an private Unternehmen	-4.000	-2.000	-4.119,88
16	73	Steueraufwendungen einschließlich Aufwendungen aus gesetzlichen Umlageverpflichtungen	-6.213.980	-5.739.628	-5.630.102,61
		73541000 Kreisumlage	-2.954.695	-2.736.637	-2.613.077,00
		73541100 Kreisumlage Zuführung Rückstellung	0	0	-123.177,00
		73542000 Schulumlage	-1.854.699	-1.717.821	-1.551.662,00
		73542100 Schulumlage Zuführung Rückstellung	0	0	-165.918,00

Nr.	Konten	Bezeichnung	Haushaltsansatz		Ergebnis des Jahresabschlusses 2016
			2018	2017	
			- Euro -	- Euro -	- Euro -
1	2	3	4	5	6
		73550000 Aufwendungen aus steuerähnlichen Umlagen an Zweckverbände u. dgl.	-490.300	-490.800	-453.890,29
		73801000 Gewerbesteuerumlage	-914.286	-794.370	-722.378,32
17	72	Transferaufwendungen	0	0	0,00
18	70,74,76	Sonstige ordentliche Aufwendungen	-15.883	-15.795	-14.918,23
		70200000 Grundsteuer	-12.370	-12.370	-12.058,87
		70300000 Kfz-Steuer	-3.513	-3.425	-2.859,36
<b>19</b>		<b>Summe der ordentlichen Aufwendungen (Nr. 11 bis 18)</b>	<b>-14.710.251</b>	<b>-13.177.742</b>	<b>-12.975.641,97</b>
<b>20</b>		<b>Verwaltungsergebnis (Nr. 10 .J. Nr. 19)</b>	<b>-15.073</b>	<b>-16.835</b>	<b>198.715,87</b>
21	56,57	Finanzerträge	283.973	272.747	268.276,08
		56000000 Erträge aus Beteiligungen an verbundenen Unternehmen, mit denen Verträge über Gewinngemeinschaft, Gewinnabführung oder Teilgewinnabführung bestehen	10.000	10.000	0,00
		56100000 Erträge aus Beteiligungen an anderen verbundenen Unternehmen	350	350	339,67
		57100000 Bankzinsen	0	0	29,18
		57300000 Bürgschaftsprovisionen	20.117	20.697	21.277,98
		57580000 Erträge aus Kredit-/ Darlehensvergabe an sonstigen inländischen Bereich	217.200	217.200	217.200,00
		57610000 Säumniszuschläge	2.000	2.000	7.317,00
		57620000 Mahngebühren	2.000	2.000	3.416,00
		57630000 Verzinsung von Steuermachforderungen u. -erstattungen	20.000	20.000	18.634,25
		57909000 übrige sonstige Zinsen und ähnliche Erträge	12.306	500	62,00
22	77	Zinsen und andere Finanzaufwendungen	-241.745	-236.335	-232.405,88
		77100000 Bankzinsen	-204.852	-199.743	-202.450,28
		77100980 Bankzinsen - Kommunalinvestitionsprogramm/KIP	-1.818	0	0,00
		77100990 Zinsdienstumlage für die Konjunkturprogramme	-15.628	-16.310	-16.991,00
		77101000 Bankzinsen Gewerbegebiet Oberdielen	-3.447	-4.282	-5.117,35
		77200000 Kredit- und Überziehungsprovisionen	-1.000	-1.000	-125,00
		77900000 sonstige Zinsen und ähnliche Aufwendungen	-15.000	-15.000	-7.722,25
<b>23</b>		<b>Finanzergebnis (Nr. 21 .J. Nr. 22)</b>	<b>42.228</b>	<b>36.412</b>	<b>35.870,20</b>
<b>24</b>		<b>Gesamtbetrag der ordentlichen Erträge (Nr. 10 und Nr. 21)</b>	<b>14.979.151</b>	<b>13.433.654</b>	<b>13.442.633,92</b>
<b>25</b>		<b>Gesamtbetrag der ordentlichen Aufwendungen (Nr. 19 und Nr. 22)</b>	<b>-14.951.996</b>	<b>-13.414.077</b>	<b>-13.208.047,85</b>
<b>26</b>		<b>Ordentliches Ergebnis (Nr. 24 und Nr. 25)</b>	<b>27.155</b>	<b>19.577</b>	<b>234.586,07</b>
27	59	Außerordentliche Erträge	0	0	166.951,84
		59100000 Erträge aus der Veräußerung von Grundstücken, Gebäuden und Anlagen	0	0	16.691,98
		59120000 Erträge aus der Veräußerung von Vermögensgegenständen	0	0	22.400,00
		59890000 sonstige periodenfremde Erträge	0	0	127.859,86
28	79	Außerordentliche Aufwendungen	0	0	-60.569,13
		79120000 außerplanmäßige Abschreibungen auf Finanzanlagen	0	0	-20.943,00
		79410000 Verluste aus dem Abgang von Sachanlagen	0	0	-19.124,06
		79700000 periodenfremde Aufwendungen	0	0	-20.502,07
<b>29</b>		<b>Außerordentliches Ergebnis (Nr. 27 .J. Nr. 28)</b>	<b>0</b>	<b>0</b>	<b>106.382,71</b>
<b>30</b>		<b>Jahresergebnis (Nr. 26 und Nr. 29)</b>	<b>27.155</b>	<b>19.577</b>	<b>340.968,78</b>
		Nachrichtlich:			
		<b>Summe der vorgetragenen Jahresfehlbeträge</b>	<b>0</b>	<b>0</b>	<b>0,00</b>

\*\*\* Ende der Liste "Ergebnishaushalt" \*\*\*



**TEIL-**

**ERGEBNIS-**

**HAUSHALTE**

Produktbereich	01	Innere Verwaltung
Produktebene/gruppe	01111	Verwaltungssteuerung/-service
Produkt	0111101	Unterstützung der Verwaltungsführung, Gemeindliche Gremien, Öffentlichkeitsarbeit
Produkt	11101	Unterstützung der Verwaltungsführung, Gemeindliche Gremien, Öffentlichkeitsarbeit

<b>Produktart</b>	<b>Auftragsgrundlage</b>
intern/extern	HGO, Hauptsatzung, Geschäftsordnung

<b>Organisationseinheiten</b>
Hauptamt

<b>Produktziel</b>	<b>Zielgruppe(n)</b>
Organisation und Dokumentation kommunaler Willensbildung; Gewährleistung der erforderlichen Informationssteuerung und -verarbeitung; Einheitliche Darstellung der Gemeinde nach außen	Allgemeinheit; Verwaltung; Medien und Öffentlichkeit

<b>Produktbeschreibung</b>	<b>Leistung</b>
Unterstützung und Betreuung der Gremien und deren Mandatsträger; Kommunalverfassung/Ortsrecht; regelmäßige Aufbereitung und Weitergabe von Informationen; Vorbereitung und Durchführung von Empfängen und Veranstaltungen der Gemeinde	Einladung, organisatorische Betreuung sowie Protokollierung von Sitzungen; Erstellung und Zusammenstellung von Beratungsunterlagen; Organisation und Dokumentation von Sitzungen sonstiger Gremien wie z. B. Ausschüsse, Ausländerbeirat, Ortsbeirat, Kommissionen; formale Kontrolle der Durchführung von Beschlüssen (Beschlussüberwachung); Abrechnung von Fraktionszuschüssen; Abrechnung von Aufwandsentschädigungen für ehrenamtlich Tätige; Bearbeitung grundsätzlicher Angelegenheiten der Kommunalverfassung, Satzungen usw.; Öffentlichkeitsarbeit und Repräsentation; Beschaffung und Überreichung von Ehrengeschenken

Nr.	Konten	Bezeichnung	Haushaltsansatz		Ergebnis des Jahresabschlusses 2016
			2018	2017	
			- Euro -	- Euro -	- Euro -
1	2	3	4	5	6
1		<b>Ordentliche Erträge</b>			
4	548-549	Kostenersatzleistungen und -erstattungen	6.293	7.345	6.329,40
		54880000 Kostenerstattungen von übrigen Bereichen	6.293	7.345	6.329,40
10	53	Sonstige ordentliche Erträge	40.013	36.046	35.988,80
		53800000 Erträge aus der Herabsetzung und Auflösung von Rückstellungen (außer	39.106	35.139	35.006,00
		53920000 Erträge aus der Eigenbeteiligung für Wahlleistungen gemäß § 6a HBeihVO	907	907	1.020,60
		53990000 andere sonstige betriebliche Erträge	0	0	-37,80
11	=	<b>Summe der ordentlichen Erträge</b>	<b>46.306</b>	<b>43.391</b>	<b>42.318,20</b>
12		<b>Ordentliche Aufwendungen</b>			
13	62, 63, 640-643, 647-649, 65	Personalaufwendungen	-254.998	-194.540	-194.421,02
		62000000 Entgelte für geleistete Arbeitszeit (einschl. tariflicher, vertraglicher oder arbeitsbedingter Zulagen)	-70.000	-29.000	-30.211,97
		62011000 Leistungsentgelt nach TVöD	-1.308	-540	-510,00
		63000000 Dienst-, Amtsbezüge einschl. tariflicher, vertraglicher oder arbeitsbedingter Zulagen	-158.500	-152.500	-151.736,34
		63011000 Leistungsentgelt Beamte	-890	0	0,00
		64000000 Arbeitgeberanteil zur Sozialversicherung Entgeltbereich Sonstige personalbezogene Zahlungen an Sozialversicherungsträger	-18.000	-10.000	-9.669,89
		64700000 Zukunftssicherung / Zusatzversorgung Entgeltbereich	-6.300	-2.500	-2.292,82
14	644-646	Versorgungsaufwendungen	-154.412	-148.169	-141.295,61
		64400000 Versorgungsbezüge Beamte	-7.450	-10.100	-9.900,90
		64500000 Aufwendungen an Pensions- und Unterstützungskassen	-101.500	-100.000	-97.624,71
		64600000 Zuführung zu Pensionsrückstellungen (Aktive)	-38.139	-30.665	-32.881,00
		64610000 Zuführung zu Beihilferückstellungen	-7.323	-7.404	-889,00
15	60,61, 67-69	Aufwendungen für Sach- und Dienstleistungen	-69.705	-70.637	-69.959,46

Produktbereich	01	Innere Verwaltung
Produktebene/gruppe	01111	Verwaltungssteuerung/-service
Produkt	0111101	Unterstützung der Verwaltungsführung, Gemeindliche Gremien, Öffentlichkeitsarbeit
Produkt	11101	Unterstützung der Verwaltungsführung, Gemeindliche Gremien, Öffentlichkeitsarbeit

Nr.	Konten	Bezeichnung	Haushaltsansatz		Ergebnis des Jahresabschlusses 2016
			2018	2017	
			- Euro -	- Euro -	- Euro -
1	2	3	4	5	6
		67100000 Leasing	-4.513	-5.837	-4.712,83
		67800000 Aufwendungen für Aufsichtsrat bzw. Beirat oder dgl.	-31.100	-31.500	-29.209,83
		67810000 Aufwendungen für Parlamentarier	-15.000	-15.000	-13.570,74
		68500000 Reisekosten	-3.000	-3.000	-2.050,54
		68600000 Aufwendungen für Verfügungsmittel Bürgermeister	-3.240	-3.240	-3.219,90
		68601000 Aufwendungen für Verfügungsmittel für Vors. der Gemeindevertretung	-495	-495	0,00
		68610000 Aufwendungen für Öffentlichkeitsarbeit	-2.000	-2.000	-5.388,32
		68620000 Aufwendungen für Gästebewirtung (Repräsentation)	-6.000	-5.500	-7.327,81
		68690000 sonstige Aufwendungen für Repräsentation	-950	-950	-950,01
		68710000 Geschenke	-2.000	-2.000	-2.267,91
		69010000 Kfz-Versicherungsbeiträge	-1.407	-1.115	-1.261,57
20	70,74,76	Sonstige ordentliche Aufwendungen	-373	-393	-313,00
		70300000 Kfz-Steuer	-373	-393	-313,00
21	=	<b>Summe der ordentlichen Aufwendungen</b>	<b>-479.488</b>	<b>-413.739</b>	<b>-405.989,09</b>
22	=	<b>Verwaltungsergebnis</b>	<b>-433.182</b>	<b>-370.348</b>	<b>-363.670,89</b>
26	=	<b>Ordentliches Ergebnis (Verwaltungsergebnis und Finanzergebnis)</b>	<b>-433.182</b>	<b>-370.348</b>	<b>-363.670,89</b>
30	=	<b>Jahresergebnis vor internen Leistungsbeziehungen (ordentliches Ergebnis und außerordentliches Ergebnis)</b>	<b>-433.182</b>	<b>-370.348</b>	<b>-363.670,89</b>
31	95	Erlöse aus internen Leistungsbeziehungen	93.279	59.665	66.038,37
		95100000 Erlös aus interner Leistungsverrechnung	93.279	59.665	66.038,37
32	96	Kosten aus internen Leistungsbeziehungen	-23.521	-23.522	-34.305,18
		96100000 Kosten aus interner Leistungsverrechnung	-20.638	-22.850	-31.539,34
		96100100 ILV Leistungen des Dienstleistungsbetriebs	-2.883	-672	-2.765,84
33	=	<b>Ergebnis der internen Leistungsbeziehungen</b>	<b>69.758</b>	<b>36.143</b>	<b>31.733,19</b>
34	=	<b>Jahresergebnis nach internen Leistungsbeziehungen</b>	<b>-363.424</b>	<b>-334.205</b>	<b>-331.937,70</b>

Produktbereich	01	Innere Verwaltung
Produktebene/gruppe	01111	Verwaltungssteuerung/-service
Produkt	0111102	Zentrale Steuerung, Controlling
Produkt	11102	Zentrale Steuerung, Controlling

<b>Produktart</b>	<b>Auftragsgrundlage</b>
intern/extern	HGO, Dienstanweisungen

<b>Produktziel</b>	<b>Organisationseinheiten</b>
Optimierung der Verwaltungsabläufe; Gewährleistung eines rechtmäßigen, einheitlichen und angemessenen Verwaltungshandelns; Durchsetzung der Rechtsposition der Gemeinde; Wahrnehmung der Interessen aller Bediensteten der Gemeinde Breidenbach; Sicherstellung der Leistungsfähigkeit der Verwaltung	Hauptamt

<b>Produktziel</b>	<b>Zielgruppe(n)</b>
Optimierung der Verwaltungsabläufe; Gewährleistung eines rechtmäßigen, einheitlichen und angemessenen Verwaltungshandelns; Durchsetzung der Rechtsposition der Gemeinde; Wahrnehmung der Interessen aller Bediensteten der Gemeinde Breidenbach; Sicherstellung der Leistungsfähigkeit der Verwaltung	Gemeindevertretung; Bürgerinnen und Bürger; Verwaltung und Verwaltungsführung

<b>Produktbeschreibung</b>	<b>Leistung</b>
Kontraktmanagement; Formulierung von Vereinbarungen zwischen Verwaltungsführung und Fachdienststellen; Informationsmanagement; Datenschutz; Allgemeine Rechtsangelegenheiten; Strategien und Handlungsrahmen zur Organisation der gesamten Verwaltung; Förderung der Gleichstellung von Frauen	Bearbeitung grundsätzlicher organisatorischer Angelegenheiten der Gemeindeverwaltung; Bearbeitung von Kontrakten zwischen Verwaltungsführung und Fachdienststellen mit Zielvereinbarungen; rechtliche Beratung der gesamten Verwaltung und Verantwortlichkeit bei der Beauftragung Dritter in Rechtsfragen; Erstellung rechtlicher Stellungnahmen und Gutachten; Durchführung und Überwachung der rechtlichen Bestimmungen des Datenschutzes

Nr.	Konten	Bezeichnung	Haushaltsansatz		Ergebnis des Jahresabschlusses 2016
			2018	2017	
			- Euro -	- Euro -	- Euro -
1	2	3	4	5	6
12		<b>Ordentliche Aufwendungen</b>			
13	62, 63, 640-643, 647-649, 65	Personalaufwendungen	-19.800	-19.500	-18.998,06
		64200000 Beiträge zur Berufsgenossenschaft und Unfallversicherung	-19.800	-19.500	-18.998,06
15	60,61, 67-69	Aufwendungen für Sach- und Dienstleistungen	-45.800	-44.900	-43.101,37
		69090000 Beiträge für sonstige Versicherungen	-34.500	-34.100	-32.760,77
		69100000 Beiträge zu Wirtschaftsverbänden und Berufsvertretungen, sonstige Vereinigungen	-11.300	-10.800	-10.340,60
21	=	<b>Summe der ordentlichen Aufwendungen</b>	<b>-65.600</b>	<b>-64.400</b>	<b>-62.099,43</b>
22	=	<b>Verwaltungsergebnis</b>	<b>-65.600</b>	<b>-64.400</b>	<b>-62.099,43</b>
26	=	<b>Ordentliches Ergebnis (Verwaltungsergebnis und Finanzergebnis)</b>	<b>-65.600</b>	<b>-64.400</b>	<b>-62.099,43</b>
30	=	<b>Jahresergebnis vor internen Leistungsbeziehungen (ordentliches Ergebnis und außerordentliches Ergebnis)</b>	<b>-65.600</b>	<b>-64.400</b>	<b>-62.099,43</b>
32	96	Kosten aus internen Leistungsbeziehungen	-3.370	-3.580	-3.263,73
		96100000 Kosten aus interner Leistungsverrechnung	-3.370	-3.580	-3.232,48
		96100100 ILV Leistungen des Dienstleistungsbetriebs	0	0	-31,25
33	=	<b>Ergebnis der internen Leistungsbeziehungen</b>	<b>-3.370</b>	<b>-3.580</b>	<b>-3.263,73</b>
34	=	<b>Jahresergebnis nach internen Leistungsbeziehungen</b>	<b>-68.970</b>	<b>-67.980</b>	<b>-65.363,16</b>

Produktbereich	01	Innere Verwaltung
Produktebene/gruppe	01111	Verwaltungssteuerung/-service
Produkt	0111106	Personalwesen
Produkt	11106	Personalwesen

<b>Produktart</b>	<b>Auftragsgrundlage</b>
intern/extern	HBG, Tarifverträge, ArbeitsschutzG, Frauenförderplan, Vorstandsbeschlüsse
<b>Produktziel</b>	<b>Organisationseinheiten</b>
Strukturen der Personalplanung definieren und entwickeln; einheitliches Beurteilungswesen entwickeln und dessen Anwendung sicherstellen; Vereinbarungen mit dem Personalrat für die gesamte Verwaltung koordinieren und entwickeln	Hauptamt
<b>Produktbeschreibung</b>	<b>Zielgruppe(n)</b>
Personalentwicklung; Personalverwaltung; Personaldienste; Entgeltabrechnung	Gemeindevertretung; Gemeindevorstand; Verwaltung und Verwaltungsführung
	<b>Leistung</b>
	Allgemeine Regelungen für den Personalbereich; Betreuung und Beratung der Mitarbeiter/innen in arbeits- und dienstrechtlichen Fragen; Durchführung der Ausbildung sowie Betreuung der Azubis; Planung, Organisation und Durchführung von Fortbildungsveranstaltungen für die gesamte Gemeindeverwaltung; Bewertungsrichtlinien und Stellenbewertungen entwickeln und deren Einhaltung sicherstellen; Arbeitsschutz und Arbeitsmedizin koordinieren; betriebsärztlicher Dienst; Zusammenarbeit mit dem Personalrat; Führung der Urlaubskartei; Zeiterfassung; Aufstellen eines Stellenplans; Berechnen und Anweisung der Entgelte und sonstige Leistungen für Beamte

Nr.	Konten	Bezeichnung	Haushaltsansatz		Ergebnis des Jahresabschlusses 2016
			2018	2017	
			- Euro -	- Euro -	- Euro -
1	2	3	4	5	6
1		<b>Ordentliche Erträge</b>			
4	548-549	Kostensatzleistungen und -erstattungen	0	0	59,40
		54840000 Kostenerstattungen vom sonstigen öffentlichen Bereich	0	0	59,40
11	=	<b>Summe der ordentlichen Erträge</b>	<b>0</b>	<b>0</b>	<b>59,40</b>
12		<b>Ordentliche Aufwendungen</b>			
13	62, 63, 640-643, 647-649, 65	Personalaufwendungen	-94.541	-91.021	-82.305,67
		62000000 Entgelte für geleistete Arbeitszeit (einschl. tariflicher, vertraglicher oder arbeitsbedingter Zulagen)	-47.500	-46.500	-45.517,20
		62011000 Leistungsentgelt nach TVöD	-891	-871	-860,79
		64000000 Arbeitgeberanteil zur Sozialversicherung Entgeltbereich Sonstige personalbezogene Zahlungen an Sozialversicherungsträger	-9.500	-9.200	-9.111,15
		64700000 Zukunftssicherung / Zusatzversorgung Entgeltbereich	-4.300	-4.000	-3.960,17
		64900000 Beihilfen Bezugsbereich	-300	-400	-264,00
		65300000 Aufwendungen für personenbezogene Versicherungen	-27.000	-25.000	-19.395,54
		65600000 Aufwendungen für Belegschaftsveranstaltungen	-1.550	-1.550	-1.550,00
		65900000 übrige sonstige Personalaufwendungen	-3.500	-3.500	-1.646,82
15	60,61, 67-69	Aufwendungen für Sach- und Dienstleistungen	-18.400	-15.400	-17.668,50
		67901000 Aufwendungen für Softwarepflege	-6.300	-6.300	-6.309,39
		68500000 Reisekosten	-100	-100	-258,85
		68800000 Aufwendungen für Fort-, und Weiterbildung	-12.000	-9.000	-11.100,26
21	=	<b>Summe der ordentlichen Aufwendungen</b>	<b>-112.941</b>	<b>-106.421</b>	<b>-99.974,17</b>

Produktbereich 01 Innere Verwaltung  
 Produktebene/gruppe 01111 Verwaltungssteuerung/-service  
 Produkt 0111106 Personalwesen  
 Produkt 11106 Personalwesen

Nr.	Konten	Bezeichnung	Haushaltsansatz		Ergebnis des Jahresabschlusses 2016
			2018	2017	
			- Euro -	- Euro -	- Euro -
1	2	3	4	5	6
22	=	<b>Verwaltungsergebnis</b>	-112.941	-106.421	-99.914,77
26	=	<b>Ordentliches Ergebnis (Verwaltungsergebnis und Finanzergebnis)</b>	-112.941	-106.421	-99.914,77
30	=	<b>Jahresergebnis vor internen Leistungsbeziehungen (ordentliches Ergebnis und außerordentliches Ergebnis)</b>	-112.941	-106.421	-99.914,77
31	95	Erlöse aus internen Leistungsbeziehungen	4.506	5.386	4.322,09
		<i>95100000 Erlös aus interner Leistungsverrechnung</i>	4.506	5.386	4.322,09
32	96	Kosten aus internen Leistungsbeziehungen	-30.767	-30.351	-30.018,44
		<i>96100000 Kosten aus interner Leistungsverrechnung</i>	-28.025	-29.159	-26.884,19
		<i>96100100 ILV Leistungen Dienstleistungsbetrieb</i>	-2.475	-1.192	-2.373,50
		<i>96100200 ILV Wassermeisterleistungen</i>	-267	0	-256,33
		<i>96100400 ILV Forstleistungen</i>	0	0	-504,42
33	=	<b>Ergebnis der internen Leistungsbeziehungen</b>	-26.261	-24.965	-25.696,35
34	=	<b>Jahresergebnis nach internen Leistungsbeziehungen</b>	-139.202	-131.386	-125.611,12

Produktbereich	01	Innere Verwaltung
Produktebene/gruppe	01111	Verwaltungssteuerung/-service
Produkt	0111111	Organisatorische Dienstleistungen/EDV, Einrichtungen für die gesamte Verwaltung
Produkt	11111	Organisatorische Dienstleistungen/EDV, Einrichtungen für die gesamte Verwaltung

<b>Produktart</b>	<b>Auftragsgrundlage</b>
intern/extern	Organisationspläne, Bedarfsmeldung

<b>Organisationseinheiten</b>
Hauptamt

<b>Produktziel</b>	<b>Zielgruppe(n)</b>
Sicherstellung einer schnellen, termingerechten und zuverlässigen Versorgung intern und extern; optimale EDV-Unterstützung des Verwaltungshandelns und der Datensicherheit	Verwaltung und Öffentlichkeit

<b>Produktbeschreibung</b>	<b>Leistung</b>
Unterstützung der Fachbereiche; Internetdienstleistungen; Einrichtungen für die gesamte Verwaltung; Betrieb und Unterhaltung von EDV-Systemen	Sicherstellung einer zuverlässigen Versorgung mit benötigten Büromaterialien; Bereitstellung und Wartung von Fotokopier-, Telefon- und Faxgeräten; Telefondienst; allgemeine Bürgerinformation; interne und externe Postzustellung sowie Postversand und -verarbeitung; Betrieb und Unterhaltung von EDV-Systemen auf zentralen und dezentralen Rechnersystemen (z. B. interne Netze, Rechenzentrumsanbindung, Bereitstellung von Hard- und Software sowie Anwendungsbetreuung); Gestaltung und Betreuung der Homepage

Nr.	Konten	Bezeichnung	Haushaltsansatz		Ergebnis des Jahresabschlusses 2016
			2018	2017	
			- Euro -	- Euro -	- Euro -
1	2	3	4	5	6
1		<b>Ordentliche Erträge</b>			
2	50	Privatrechtliche Leistungsentgelte	900	900	919,77
		50900000 sonstige Umsatzerlöse	900	900	919,77
4	548-549	Kostensatzleistungen und -erstattungen	0	0	141,75
		54880000 Kostenerstattungen von übrigen Bereichen	0	0	141,75
8	540-543	Erträge aus Zuweisungen und Zuschüssen für laufende Zwecke und allgemeine Umlagen	0	0	1.000,00
		54230000 Zuweisungen für laufende Zwecke von Zweckverbänden	0	0	1.000,00
10	53	Sonstige ordentliche Erträge	15.200	15.600	15.578,00
		53099000 andere sonstige Nebenerlöse	15.200	15.600	15.578,00
11	=	<b>Summe der ordentlichen Erträge</b>	<b>16.100</b>	<b>16.500</b>	<b>17.639,52</b>
12		<b>Ordentliche Aufwendungen</b>			
13	62, 63, 640-643, 647-649, 65	Personalaufwendungen	-13.650	-9.980	-9.705,05
		62000000 Entgelte für geleistete Arbeitszeit (einschl. tariflicher, vertraglicher oder arbeitsbedingter Zulagen)	-10.000	-7.200	-7.233,83
		64000000 Arbeitgeberanteil zur Sozialversicherung Entgeltbereich Sonstige personalbezogene Zahlungen an Sozialversicherungsträger	-3.000	-2.200	-2.007,15
		64700000 Zukunftssicherung / Zusatzversorgung Entgeltbereich	-650	-580	-464,07
15	60,61, 67-69	Aufwendungen für Sach- und Dienstleistungen	-101.590	-93.425	-101.683,49
		60100000 Aufwendungen für Büromaterial und Drucksachen der Verwaltung und ähnl. Einrichtungen	-10.000	-10.000	-10.014,76
		60550000 Treibstoffe	-1.700	-1.700	-1.148,85
		60896000 Materialaufwand Gemeindearchiv	-500	-500	-405,86
		61630000 Instandhaltung von Einrichtungen und Ausstattungen	-2.600	-2.600	-8.642,32
		61640000 Instandhaltung von Fahrzeugen	-1.500	-1.000	-2.407,29

Produktbereich	01	Innere Verwaltung
Produktebene/gruppe	01111	Verwaltungssteuerung/-service
Produkt	0111111	Organisatorische Dienstleistungen/EDV, Einrichtungen für die gesamte Verwaltung
Produkt	11111	Organisatorische Dienstleistungen/EDV, Einrichtungen für die gesamte Verwaltung

Nr.	Konten	Bezeichnung	Haushaltsansatz		Ergebnis des Jahresabschlusses 2016
			2018	2017	
			- Euro -	- Euro -	- Euro -
1	2	3	4	5	6
		61661000 Aufwendungen für Kopiergeräte	-11.500	-12.500	-12.595,12
		67100000 Leasing	-15.900	-14.100	-13.163,88
		67300000 Gebühren (GEZ)	-420	-420	-420,00
		67901000 Aufwendungen für Softwarepflege	-15.000	-9.520	-9.805,43
		68100000 Aufwendungen für Zeitungen und Fachliteratur der Verwaltung und ähnlicher Einrichtungen	-8.500	-8.000	-9.582,85
		68200000 Porto und Versandkosten	-11.500	-11.300	-12.744,39
		68320000 Telefonkosten	-6.400	-6.300	-5.691,33
		68400000 amtliche Bekanntmachungen	-15.000	-14.700	-14.389,72
		69010000 Kfz-Versicherungsbeiträge	-1.070	-785	-671,69
16	66	Abschreibungen	-14.110	-13.427	-7.095,94
		66110000 Abschreibungen auf Konzessionen und andere Schutzrechte	-8.025	-3.075	-5.037,15
		66450000 Abschreibungen auf Geschäftsausstattung	-6.085	-10.352	-2.058,79
20	70,74,76	Sonstige ordentliche Aufwendungen	-312	-331	-380,00
		70300000 Kfz-Steuer	-312	-331	-380,00
21	=	<b>Summe der ordentlichen Aufwendungen</b>	<b>-129.662</b>	<b>-117.163</b>	<b>-118.864,48</b>
22	=	<b>Verwaltungsergebnis</b>	<b>-113.562</b>	<b>-100.663</b>	<b>-101.224,96</b>
26	=	<b>Ordentliches Ergebnis (Verwaltungsergebnis und Finanzergebnis)</b>	<b>-113.562</b>	<b>-100.663</b>	<b>-101.224,96</b>
30	=	<b>Jahresergebnis vor internen Leistungsbeziehungen (ordentliches Ergebnis und außerordentliches Ergebnis)</b>	<b>-113.562</b>	<b>-100.663</b>	<b>-101.224,96</b>
32	96	Kosten aus internen Leistungsbeziehungen	-33.174	-32.093	-31.361,03
		96100000 Kosten aus interner Leistungsverrechnung	-29.795	-29.950	-28.581,44
		96100100 ILV Leistungen des Dienstleistungsbetriebs	-2.375	-1.094	-2.278,59
		96101000 Kalkulatorische Zinsen	-1.004	-1.049	-501,00
33	=	<b>Ergebnis der internen Leistungsbeziehungen</b>	<b>-33.174</b>	<b>-32.093</b>	<b>-31.361,03</b>
34	=	<b>Jahresergebnis nach internen Leistungsbeziehungen</b>	<b>-146.736</b>	<b>-132.756</b>	<b>-132.585,99</b>



Produktbereich	01	Innere Verwaltung
Produktebene/gruppe	01111	Verwaltungssteuerung/-service
Produkt	0111113	Liegenschaften
Produkt	11113	Liegenschaften

<b>Produktart</b>	<b>Auftragsgrundlage</b>
intern/extern	Vorgaben bzw. Aufträge der parlamentarischen Gremien, BGB
<b>Produktziel</b>	<b>Organisationseinheiten</b>
Regelung des allgemeinen Grundstücksverkehrs; Schaffung von zweckmäßig gestalteten Grundstücken für die bauliche und sonstige Nutzung	Bauamt/Finanzabteilung
<b>Produktbeschreibung</b>	<b>Zielgruppe(n)</b>
Verwaltung der gemeindeeigenen Liegenschaften (unbebaute Grundstücke, landw. Grundstücke, öffentliche Anlagen); Pachtwesen; Vertragsabwicklungen	Fachämter; intern/extern Grundstückseigentümer; Pächter
	<b>Leistung</b>
	Aushandeln von Grundstücksverträgen; Unterhaltung der öffentlichen Anlagen; Abschluss und Überwachung der Einhaltung von Pachtverträgen; Betriebskostenabrechnungen

Nr.	Konten	Bezeichnung	Haushaltsansatz		Ergebnis des Jahresabschlusses 2016
			2018	2017	
			- Euro -	- Euro -	- Euro -
1	2	3	4	5	6
1		<b>Ordentliche Erträge</b>			
2	50	Privatrechtliche Leistungsentgelte	71.500	71.500	75.133,86
		50030000 Umsatzerlöse aus der Überlassung von Gebäuden und Räumen	0	0	370,00
		50040000 Umsatzerlöse aus der Überlassung von Rechten	71.500	71.500	74.763,86
10	53	Sonstige ordentliche Erträge	500	500	720,76
		53000000 Nebenerlöse aus Vermietung und Verpachtung	500	500	720,76
11	=	<b>Summe der ordentlichen Erträge</b>	<b>72.000</b>	<b>72.000</b>	<b>75.854,62</b>
12		<b>Ordentliche Aufwendungen</b>			
15	60,61, 67-69	Aufwendungen für Sach- und Dienstleistungen	-1.158	-4.990	-2.046,83
		60510000 Strom	0	0	-454,31
		60520000 Gas	0	0	-90,00
		60560000 Wasser	-420	-300	-429,27
		60570000 Abwasser	-10	-10	-32,40
		60610000 Materialaufwand für Gebäude u. Außenanlagen	0	0	-53,32
		60630000 Materialaufwand für Einrichtungen und Ausstattungen	0	0	-5,99
		61610000 Instandhaltung der Gebäude und Außenanlagen (Bauunterhaltung)	0	-4.000	0,00
		61710000 Aufwendungen für Fremdensorgung	0	0	-113,55
		61790000 andere sonstige Aufwendungen für bezogene Leistungen	-500	-500	-486,30
		67000000 Mieten, Pachten, Erbbauzinsen	-160	-120	-120,00
		69000000 Beiträge für gebäudebezogene Versicherungen	-68	-60	-261,69
20	70,74,76	Sonstige ordentliche Aufwendungen	-9.300	-9.300	-8.990,86
		70200000 Grundsteuer	-9.300	-9.300	-8.990,86
21	=	<b>Summe der ordentlichen Aufwendungen</b>	<b>-10.458</b>	<b>-14.290</b>	<b>-11.037,69</b>
22	=	<b>Verwaltungsergebnis</b>	<b>61.542</b>	<b>57.710</b>	<b>64.816,93</b>
26	=	<b>Ordentliches Ergebnis (Verwaltungsergebnis und Finanzergebnis)</b>	<b>61.542</b>	<b>57.710</b>	<b>64.816,93</b>
27	59	Außerordentliche Erträge	0	0	15.976,97
		59100000 Erträge aus der Veräußerung von Grundstücken, Gebäuden und Anlagen	0	0	15.976,97
28	79	Außerordentliche Aufwendungen	0	0	-12.379,02
		79410000 Verluste aus dem Abgang von Sachanlagen	0	0	-12.379,02
29	=	<b>Außerordentliches Ergebnis</b>	<b>0</b>	<b>0</b>	<b>3.597,95</b>

Produktbereich	01	Innere Verwaltung
Produktebene/gruppe	01111	Verwaltungssteuerung/-service
Produkt	0111113	Liegenschaften
Produkt	11113	Liegenschaften

Nr.	Konten	Bezeichnung	Haushaltsansatz		Ergebnis des Jahresabschlusses 2016
			2018	2017	
			- Euro -	- Euro -	- Euro -
1	2	3	4	5	6
30	=	<b>Jahresergebnis vor internen Leistungsbeziehungen (ordentliches Ergebnis und außerordentliches Ergebnis)</b>	<b>61.542</b>	<b>57.710</b>	<b>68.414,88</b>
32	96	Kosten aus internen Leistungsbeziehungen	-58.988	-44.172	-56.586,19
		96100000 Kosten aus interner Leistungsverrechnung	-31.320	-25.558	-30.044,47
		96100100 ILV Leistungen des Dienstleistungsbetriebs	-23.219	-18.193	-22.273,30
		96100400 ILV Forstleistungen	-4.449	-421	-4.268,42
33	=	<b>Ergebnis der internen Leistungsbeziehungen</b>	<b>-58.988</b>	<b>-44.172</b>	<b>-56.586,19</b>
34	=	<b>Jahresergebnis nach internen Leistungsbeziehungen</b>	<b>2.554</b>	<b>13.538</b>	<b>11.828,69</b>

Produktbereich	01	Innere Verwaltung
Produktbene/gruppe	01111	Verwaltungssteuerung/-service
Produkt	0111114	Dienstleistungsbetrieb und Fuhrpark
Produkt	11114	Dienstleistungsbetrieb und Fuhrpark

<b>Produktart</b>	<b>Auftragsgrundlage</b>
intern/extern	Beschlüsse der gemeindlichen Gremien
<b>Produktziel</b>	<b>Organisationseinheiten</b>
Bereitstellung von technischen Dienstleistungen zu wirtschaftlich günstigen Kosten	Bauamt/Bauhof
<b>Produktbeschreibung</b>	<b>Zielgruppe(n)</b>
Technische Unterstützung bei der Bereitstellung von Produkten	Eigene Bevölkerung; Fachdienste der Verwaltung; sonstige Auftraggeber
	<b>Leistung</b>
	Kontrolle und Unterhaltung der Straßen, Wege und Plätze; gärtnerische und handwerkliche Leistungen an allen gemeindlichen Einrichtungen; Fuhrleistungen insbesondere Abfallsammlungen usw.

Nr.	Konten	Bezeichnung	Haushaltsansatz		Ergebnis des Jahresabschlusses 2016
			2018	2017	
			- Euro -	- Euro -	- Euro -
1	2	3	4	5	6
1		<b>Ordentliche Erträge</b>			
4	548-549	Kostensatzleistungen und -erstattungen	0	0	150,00
		54880000 Kostenerstattungen von übrigen Bereichen	0	0	150,00
5	52	Bestandsveränderungen und aktivierte Eigenleistungen	0	0	8.262,66
		52590000 sonstige aktivierte Eigenleistungen	0	0	8.262,66
11	=	<b>Summe der ordentlichen Erträge</b>	<b>0</b>	<b>0</b>	<b>8.412,66</b>
12		<b>Ordentliche Aufwendungen</b>			
13	62, 63, 640-643, 647-649, 65	Personalaufwendungen	-578.446	-496.002	-464.729,97
		62000000 Entgelte für geleistete Arbeitszeit (einschl. tariflicher, vertraglicher oder arbeitsbedingter Zulagen)	-442.410	-380.000	-355.005,23
		62011000 Leistungsentgelt nach TVöD	-7.876	-7.502	-6.044,08
		64000000 Arbeitgeberanteil zur Sozialversicherung Entgeltbereich Sonstige personalbezogene Zahlungen an Sozialversicherungsträger	-88.490	-76.000	-71.332,06
		64700000 Zukunftssicherung / Zusatzversorgung Entgeltbereich	-39.670	-32.500	-32.348,60
15	60,61, 67-69	Aufwendungen für Sach- und Dienstleistungen	-162.021	-150.788	-111.754,84
		60300000 Betriebsstoffe/Verbrauchswerkzeuge	-3.500	-3.000	-3.464,37
		60510000 Strom	-3.100	-3.500	-2.910,99
		60520000 Gas	-2.900	-2.800	-3.030,69
		60550000 Treibstoffe	-20.000	-20.000	-14.394,35
		60560000 Wasser	-130	-180	-128,25
		60570000 Abwasser	-230	-250	-219,30
		60610000 Materialaufwand für Gebäude u. Außenanlagen	-1.500	-1.500	-1.011,13
		60630000 Materialaufwand für Einrichtungen und Ausstattungen	-1.000	-1.000	-1.001,11
		60700000 Aufwendungen für Berufskleidung, Arbeitsschutzmittel u. ä.	-4.000	-4.000	-3.754,66
		60890000 übriger sonstiger Materialaufwand	-4.000	-4.000	-4.821,63
		61610000 Instandhaltung der Gebäude und Außenanlagen (Bauunterhaltung)	-1.000	-1.000	-702,10
		61630000 Instandhaltung von Einrichtungen und Ausstattungen	-1.000	-1.000	-820,51
		61640000 Instandhaltung von Fahrzeugen	-15.000	-14.000	-14.711,45
		61660000 Wartungskosten	-1.300	-1.000	-348,67

Produktbereich	01	Innere Verwaltung
Produktebene/gruppe	01111	Verwaltungssteuerung/-service
Produkt	0111114	Dienstleistungsbetrieb und Fuhrpark
Produkt	11114	Dienstleistungsbetrieb und Fuhrpark

Nr.	Konten	Bezeichnung	Haushaltsansatz		Ergebnis des Jahresabschlusses 2016
			2018	2017	
			- Euro -	- Euro -	- Euro -
1	2	3	4	5	6
		61690000 sonstige Fremdinstandhaltung	-5.000	-4.000	-2.978,51
		61710000 Aufwendungen für Fremdensorgung	-1.500	-1.500	-1.215,78
		61790000 andere sonstige Aufwendungen für bezogene Leistungen	-4.100	-3.100	-4.116,02
		67100000 Leasing	-78.820	-69.350	-38.767,36
		67300000 Gebühren (GEZ)	-160	-160	-157,50
		68320000 Telefonkosten	-2.050	-2.050	-2.071,28
		68500000 Reisekosten	-50	-50	-18,72
		68800000 Aufwendungen für Fort-, und Weiterbildung	-1.000	-2.000	-686,51
		69000000 Beiträge für gebäudebezogene Versicherungen	-1.281	-1.248	-1.222,60
		69010000 Kfz-Versicherungsbeiträge	-9.400	-10.100	-9.201,35
16	66	Abschreibungen	-35.859	-38.231	-36.240,17
		66200000 Abschreibungen auf Gebäude und Gebäudeeinrichtungen, Sachanlagen im Gemeingebrauch und Infrastrukturvermögen	-6.017	-6.017	-6.017,00
		66420000 Abschreibungen auf Betriebsausstattung	-10.679	-15.471	-11.589,17
		66430000 Abschreibungen auf Fuhrpark	-19.163	-16.743	-18.634,00
20	70,74,76	Sonstige ordentliche Aufwendungen	-2.330	-2.279	-1.758,00
		70300000 Kfz-Steuer	-2.330	-2.279	-1.758,00
21	=	<b>Summe der ordentlichen Aufwendungen</b>	<b>-778.656</b>	<b>-687.300</b>	<b>-614.482,98</b>
22	=	<b>Verwaltungsergebnis</b>	<b>-778.656</b>	<b>-687.300</b>	<b>-606.070,32</b>
26	=	<b>Ordentliches Ergebnis (Verwaltungsergebnis und Finanzergebnis)</b>	<b>-778.656</b>	<b>-687.300</b>	<b>-606.070,32</b>
27	59	Außerordentliche Erträge	0	0	22.400,00
		59120000 Erträge aus der Veräußerung von Vermögensgegenständen	0	0	22.400,00
29	=	<b>Außerordentliches Ergebnis</b>	<b>0</b>	<b>0</b>	<b>22.400,00</b>
30	=	<b>Jahresergebnis vor internen Leistungsbeziehungen (ordentliches Ergebnis und außerordentliches Ergebnis)</b>	<b>-778.656</b>	<b>-687.300</b>	<b>-583.670,32</b>
31	95	Erlöse aus internen Leistungsbeziehungen	272.310	262.101	257.325,03
		95100100 Erlös ILV Leistungen Dienstleistungsbetrieb	272.310	262.101	257.325,03
32	96	Kosten aus internen Leistungsbeziehungen	-24.362	-27.310	-29.878,93
		96100000 Kosten aus interner Leistungsverrechnung	-11.886	-10.418	-11.401,51
		96100200 ILV Wassermeisterleistungen	-6.306	0	-6.048,75
		96100400 ILV Forstleistungen	-222	-3.460	-5.009,67
		96101000 Kalkulatorische Zinsen	-5.948	-13.432	-7.419,00
33	=	<b>Ergebnis der internen Leistungsbeziehungen</b>	<b>247.948</b>	<b>234.791</b>	<b>227.446,10</b>
34	=	<b>Jahresergebnis nach internen Leistungsbeziehungen</b>	<b>-530.708</b>	<b>-452.509</b>	<b>-356.224,22</b>

Produktbereich	01	Innere Verwaltung
Produktebene/gruppe	01111	Verwaltungssteuerung/-service
Produkt	0111118	Finanz- und Steuerverwaltung
Produkt	11118	Finanz- und Steuerverwaltung

Produktart	Auftragsgrundlage
intern/extern	HGO, GemHVO, GemHVO-Doppik, GrstG, GewStG, AO, KAG, HH-Satzung und andere Satzungen der Gemeinde Breidenbach

Produktziel	Organisationseinheiten
Aufstellung eines ausgeglichenen Haushaltsplanes entsprechend den Vorschriften der GemHVO-Doppik, zeitnahe Überwachung des Haushalts- und Budgetvollzuges, Einhaltung des Haushaltsplanes	Finanzverwaltung

Produktziel	Zielgruppe(n)
Aufstellung eines ausgeglichenen Haushaltsplanes entsprechend den Vorschriften der GemHVO-Doppik, zeitnahe Überwachung des Haushalts- und Budgetvollzuges, Einhaltung des Haushaltsplanes	politische Gremien Verwaltung Ausichtsbehörde Fachämter, intern/extern Grundstückseigentümer Bevölkerung Verein

Produktbeschreibung	Leistung
Allgemeine Finanzwirtschaft, Haushalts- und Finanzplanung, Budgetierung, Überwachung und Steuerung des Haushaltsvollzuges, Haushalts- und betriebswirtschaftliche Dienstleistungen, Überwachung, Steuerung und Sicherstellung des Haushalts- und Budgetvollzuges, wirtschaftliches Kredit- und Schuldenmanagement, Beteiligungsmanagement, Festsetzung und Erhebung von Steuern	Ermittlung der Grundsätze der Budgetierung, Überwachung und Konsolidierung der Mittelanmeldungen, Durchführung der Arbeiten von der Aufstellung des Haushaltsplanentwurfes bis zur Vorlage der Haushaltssatzung an die Aufsichtsbehörde, Berechnung von Finanzzuweisungen, Umlagen und Einkommenssteueranteilen, Überwachung und Steuerung des Haushaltsvollzuges, Festelegung der Bewirtschaftungsregeln, Unterstützung der Verwaltungsführung, Berichterstattung an politische Gremien über den Haushaltsvollzug, Kreditmanagement, Übernahme und Verwaltung von Bürgschaften, Beteiligungen. Finanz-, Debitoren und Kreditorenbuchhaltung, Anlagenbuchhaltung, KLR, Festsetzung und Erhebung von Steuern, Festsetzung und Erhebung von Gebühren

Nr.	Konten	Bezeichnung	Haushaltsansatz		Ergebnis des Jahresabschlusses 2016
			2018	2017	
			- Euro -	- Euro -	- Euro -
1	2	3	4	5	6
1		<b>Ordentliche Erträge</b>			
11	=	<b>Summe der ordentlichen Erträge</b>	<b>0</b>	<b>0</b>	<b>0,00</b>
12		<b>Ordentliche Aufwendungen</b>			
13	62, 63, 640-643, 647-649, 65	Personalaufwendungen	-152.701	-141.326	-125.105,29
		62000000 Entgelte für geleistete Arbeitszeit (einschl. tariflicher, vertraglicher oder arbeitsbedingter Zulagen)	-116.500	-108.000	-95.857,46
		62011000 Leistungsentgelt nach TVöD	-2.101	-2.026	-1.793,00
		64000000 Arbeitgeberanteil zur Sozialversicherung Entgeltbereich Sonstige personalbezogene Zahlungen an Sozialversicherungsträger	-23.500	-22.000	-19.074,80
		64700000 Zukunftssicherung / Zusatzversorgung Entgeltbereich	-10.600	-9.300	-8.380,03
15	60,61, 67-69	Aufwendungen für Sach- und Dienstleistungen	-16.600	-7.600	-7.491,18
		60100000 Aufwendungen für Büromaterial und Drucksachen der Verwaltung und ähnl. Einrichtungen	-600	0	-462,56
		61790000 andere sonstige Aufwendungen für bezogene Leistungen	-7.300	0	0,00
		67901000 Aufwendungen für Softwarepflege	-8.600	-7.500	-7.028,62
		68500000 Reisekosten	-100	-100	0,00
21	=	<b>Summe der ordentlichen Aufwendungen</b>	<b>-169.301</b>	<b>-148.926</b>	<b>-132.596,47</b>

Produktbereich	01	Innere Verwaltung
Produktebene/gruppe	01111	Verwaltungssteuerung/-service
Produkt	0111118	Finanz- und Steuerverwaltung
Produkt	11118	Finanz- und Steuerverwaltung

Nr.	Konten	Bezeichnung	Haushaltsansatz		Ergebnis des Jahresabschlusses 2016
			2018	2017	
			- Euro -	- Euro -	- Euro -
1	2	3	4	5	6
22	=	Verwaltungsergebnis	-169.301	-148.926	-132.596,47
26	=	Ordentliches Ergebnis (Verwaltungsergebnis und Finanzergebnis)	-169.301	-148.926	-132.596,47
30	=	Jahresergebnis vor internen Leistungsbeziehungen (ordentliches Ergebnis und außerordentliches Ergebnis)	-169.301	-148.926	-132.596,47
31	95	Erlöse aus internen Leistungsbeziehungen	30.005	29.824	28.783,25
		<i>95100000 Erlös aus interner Leistungsverrechnung</i>	<i>30.005</i>	<i>29.824</i>	<i>28.783,25</i>
33	=	Ergebnis der internen Leistungsbeziehungen	30.005	29.824	28.783,25
34	=	Jahresergebnis nach internen Leistungsbeziehungen	-139.296	-119.102	-103.813,22

Produktbereich	01	Innere Verwaltung
Produktebene/gruppe	01111	Verwaltungssteuerung/-service
Produkt	0111119	Kassen-, Rechnungs- und Vollstreckungswesen
Produkt	11119	Kassen-, Rechnungs- und Vollstreckungswesen

<b>Produktart</b>	<b>Auftragsgrundlage</b>
extern	GemHVO, GemHVO-Doppik, GemKVO, VerwVollstrG, HessVwVfG, ZVG
<b>Produktziel</b>	<b>Organisationseinheiten</b>
Zeitnahe und zügige Realisierung der Einnahmen und Ausgaben; gewinnbringende Verwaltung freier Kassenmittel; rechtzeitige und vollständige Mahnung aller fällig gewordenen Geldforderungen und bei Nichtrealisierung Einleitung der Vollstreckung	Gemeindekasse
<b>Produktbeschreibung</b>	<b>Zielgruppe(n)</b>
Abwicklung des gesamten gemeindlichen Zahlungsverkehrs; Prüfung und Verwaltung der Belege; Buchführung; Verwahrung; Statistiken	Fachbereiche; Zahlungsempfänger; Zahlungspflichtige
	<b>Leistung</b>
	Abwicklung aller baren und unbaren Ein- und Auszahlungen; Planung und Sicherung der Kassenliquidität; wirtschaftliche und termingerechte Verwaltung der Kassenmittel; Dokumentation und Führen der notwendigen Kassenbücher; Erstellen der Vierteljahres- sowie der Schulden- und der Finanzvermögensstatistik; Aufstellung der Jahresrechnung mit Anlagen; Anmahnung und Beitreibung von offenen Forderungen, ggf. Einleitung der Zwangsvollstreckung; Stundung von Forderungen und Nebenforderungen; Niederschlagung oder Erlass bzw. Vollstreckungsaufschub; Bearbeitung von Zwangsversteigerungen und privaten oder gewerblichen Insolvenzverfahren;

Nr.	Konten	Bezeichnung	Haushaltsansatz		Ergebnis des Jahresabschlusses 2016
			2018	2017	
			- Euro -	- Euro -	- Euro -
1	2	3	4	5	6
1		<b>Ordentliche Erträge</b>			
11	=	<b>Summe der ordentlichen Erträge</b>	<b>0</b>	<b>0</b>	<b>0,00</b>
12		<b>Ordentliche Aufwendungen</b>			
13	62, 63, 640-643, 647-649, 65	Personalaufwendungen	-74.859	-109.366	-96.810,20
		62000000 Entgelte für geleistete Arbeitszeit (einschl. tariflicher, vertraglicher oder arbeitsbedingter Zulagen)	-57.000	-83.500	-73.812,39
		62011000 Leistungsentgelt nach TVöD	-1.059	-1.566	-1.372,99
		64000000 Arbeitgeberanteil zur Sozialversicherung Entgeltbereich Sonstige personalbezogene Zahlungen an Sozialversicherungsträger	-11.600	-17.000	-15.295,14
		64700000 Zukunftssicherung / Zusatzversorgung Entgeltbereich	-5.200	-7.300	-6.329,68
15	60,61, 67-69	Aufwendungen für Sach- und Dienstleistungen	-24.000	-23.550	-15.302,24
		67500000 Bankspesen / Kosten des Geldverkehrs u.d. Kapitalbeschaffung	-2.800	-2.300	-2.277,38
		67720000 Aufwendungen für Steuerberatung und Wirtschaftsprüfung	-21.000	-21.000	-12.823,86
		68500000 Reisekosten	-150	-200	-151,00
		69100000 Beiträge zu Wirtschaftsverbänden und Berufsvertretungen, sonstige Vereinigungen	-50	-50	-50,00
21	=	<b>Summe der ordentlichen Aufwendungen</b>	<b>-98.859</b>	<b>-132.916</b>	<b>-112.112,44</b>
22	=	<b>Verwaltungsergebnis</b>	<b>-98.859</b>	<b>-132.916</b>	<b>-112.112,44</b>
26	=	<b>Ordentliches Ergebnis (Verwaltungsergebnis und Finanzergebnis)</b>	<b>-98.859</b>	<b>-132.916</b>	<b>-112.112,44</b>
28	79	Außerordentliche Aufwendungen	0	0	-1.451,68
		79700000 periodenfremde Aufwendungen	0	0	-1.451,68
29	=	<b>Außerordentliches Ergebnis</b>	<b>0</b>	<b>0</b>	<b>-1.451,68</b>
30	=	<b>Jahresergebnis vor internen Leistungsbeziehungen (ordentliches Ergebnis und außerordentliches Ergebnis)</b>	<b>-98.859</b>	<b>-132.916</b>	<b>-113.564,12</b>

Produktbereich 01 Innere Verwaltung  
 Produktebene/gruppe 01111 Verwaltungssteuerung/-service  
 Produkt 0111119 Kassen-, Rechnungs- und Vollstreckungswesen  
 Produkt 11119 Kassen-, Rechnungs- und Vollstreckungswesen

Nr.	Konten	Bezeichnung	Haushaltsansatz		Ergebnis des Jahresabschlusses 2016
			2018	2017	
			- Euro -	- Euro -	- Euro -
1	2	3	4	5	6
31	95	Erlöse aus internen Leistungsbeziehungen	3.298	3.561	3.163,46
		<i>95100000 Erlös aus interner Leistungsverrechnung</i>	3.298	3.561	3.163,46
32	96	Kosten aus internen Leistungsbeziehungen	-1.271	-1.730	-1.218,60
		<i>96100000 Kosten aus interner Leistungsverrechnung</i>	-1.271	-1.730	-1.218,60
33	=	<b>Ergebnis der internen Leistungsbeziehungen</b>	<b>2.027</b>	<b>1.831</b>	<b>1.944,86</b>
34	=	<b>Jahresergebnis nach internen Leistungsbeziehungen</b>	<b>-96.832</b>	<b>-131.085</b>	<b>-111.619,26</b>



Produktbereich	02	Sicherheit und Ordnung
Produktebene/gruppe	02121	Statistik und Wahlen
Produkt	0212101	Statistiken und Wahlen
Produkt	12101	Statistiken und Wahlen

<b>Produktart</b>	<b>Auftragsgrundlage</b>
extern	HGO, verschiedene Wahlgesetze
<b>Produktziel</b>	<b>Organisationseinheiten</b>
Sicherstellung einer ordnungsgemäßen Wahl; Information über die Wahlrechte, um die Wahlbeteiligung zu erhöhen; Erfüllung der Verpflichtung zur Bereitstellung von Daten zu statistischen Zwecken	Hauptamt
<b>Produktbeschreibung</b>	<b>Zielgruppe(n)</b>
Vorbereitung und Durchführung von Wahlen und Abstimmungen, Bürgerbegehren; Erstellung von Auftragsstatistiken und gemeindeeigenen Statistiken	Wahlberechtigte Einwohner; Statistisches Landesamt
<b>Leistung</b>	
	Vorbereitung und Durchführung von Europa-, Bundestags-, Landtags-, Kommunal- (Wahlen zum Kreistag, zur Gemeindevertretung, Ortsbeirat), Bürgermeister- und Landratswahlen; sonstige Wahlen und Abstimmungen (Ausländerbeiratswahlen); Volksabstimmungen und Bürgerentscheide

Nr.	Konten	Bezeichnung	Haushaltsansatz		Ergebnis des Jahresabschlusses 2016
			2018	2017	
			- Euro -	- Euro -	- Euro -
1	2	3	4	5	6
1		<b>Ordentliche Erträge</b>			
4	548-549	Kostensatzleistungen und -erstattungen	2.500	0	0,00
		<i>54800000 Kostenerstattungen vom Bund</i>	<i>2.500</i>	<i>0</i>	<i>0,00</i>
11	=	<b>Summe der ordentlichen Erträge</b>	<b>2.500</b>	<b>0</b>	<b>0,00</b>
12		<b>Ordentliche Aufwendungen</b>			
15	60,61, 67-69	Aufwendungen für Sach- und Dienstleistungen	-15.000	-7.300	-8.196,68
		<i>60100000 Aufwendungen für Büromaterial und Drucksachen der Verwaltung und ähnl. Einrichtungen</i>	<i>-3.000</i>	<i>-2.500</i>	<i>-2.072,91</i>
		<i>61310000 Aufwandsentschädigungen für ehrenamtl. Tätige</i>	<i>-6.000</i>	<i>-2.800</i>	<i>-3.425,00</i>
		<i>67901000 Aufwendungen für Softwarepflege</i>	<i>-6.000</i>	<i>-2.000</i>	<i>-2.698,77</i>
21	=	<b>Summe der ordentlichen Aufwendungen</b>	<b>-15.000</b>	<b>-7.300</b>	<b>-8.196,68</b>
22	=	<b>Verwaltungsergebnis</b>	<b>-12.500</b>	<b>-7.300</b>	<b>-8.196,68</b>
26	=	<b>Ordentliches Ergebnis (Verwaltungsergebnis und Finanzergebnis)</b>	<b>-12.500</b>	<b>-7.300</b>	<b>-8.196,68</b>
30	=	<b>Jahresergebnis vor internen Leistungsbeziehungen (ordentliches Ergebnis und außerordentliches Ergebnis)</b>	<b>-12.500</b>	<b>-7.300</b>	<b>-8.196,68</b>
32	96	Kosten aus internen Leistungsbeziehungen	-9.944	-9.548	-9.538,69
		<i>96100000 Kosten aus interner Leistungsverrechnung</i>	<i>-6.740</i>	<i>-9.059</i>	<i>-6.464,96</i>
		<i>96100100 ILV Leistungen des Dienstleistungsbetriebs</i>	<i>-3.204</i>	<i>-489</i>	<i>-3.073,73</i>
33	=	<b>Ergebnis der internen Leistungsbeziehungen</b>	<b>-9.944</b>	<b>-9.548</b>	<b>-9.538,69</b>
34	=	<b>Jahresergebnis nach internen Leistungsbeziehungen</b>	<b>-22.444</b>	<b>-16.848</b>	<b>-17.735,37</b>

Produktbereich	02	Sicherheit und Ordnung
Produktebene/gruppe	02122	Ordnungs- und Meldeangelegenheiten - Bürgerservice Standesamtsangelegenheiten
Produkt	0212201	Ordnungsangelegenheiten
Produkt	12201	Ordnungsangelegenheiten

<b>Produktart</b>	<b>Auftragsgrundlage</b>
extern	HSOG, OWIG, StVO, HFeiertagsG, HGastG, GewO, SpielhG HE
<b>Produktziel</b>	<b>Organisationseinheiten</b>
Gefahrenabwehr; Gewährleistung der Versammlungsfreiheit und Abwehr von Gefahren für die Versammlungsteilnehmer und die Allgemeinheit; Verbesserung der Sicherheit durch Bekämpfung ordnungswidrigen Verhaltens; Koordination im Katastrophenfall; freiwillige Gerichtsbarkeit (Schiedsman und Ortsgericht); Gewährung eines ordnungsgemäßen, gastronomischen Gaststättenbetriebs im kommunalen Hoheitsgebiet; vollständige Übersicht über die Gewerbebetriebe; Gewerbeausübung im Rahmen der Gesetze	Hauptamt/Ordnungsamt
<b>Produktbeschreibung</b>	<b>Zielgruppe(n)</b>
Maßnahmen nach dem HSOG; Gefahrenabwehr bei Versammlungen und Demonstrationen; Gesundheitsschutz; Jugendschutz; Umweltordnungsrecht; Sicherheit im öffentlichen Verkehr; Verkehrsüberwachung; Jagdangelegenheiten; Beseitigung von Gefahren und Störungen der öffentlichen Sicherheit und Ordnung; Reduzierung von Obdachlosigkeit; Durchsetzen von Schutzgesetzen; Gefahrenabwehr bei Versammlungen und Demonstrationen im Rahmen des Versammlungsrechts; Ahndung und Weiterbearbeitung von Ordnungswidrigkeiten; Präventivmaßnahmen im Katastrophenschutz; Einsatzleitung im Fall einer Katastrophe; Angelegenheiten des Ortsgerichtes; Schiedsamtsangelegenheiten; Schutz der Allgemeinheit vor gesundheitlichen Beeinträchtigungen; Anordnungen gem. HGastG; Erteilung und Überwachung eines vorübergehenden Gaststättenbetriebes und gewerberechtlicher Erlaubnisse; Erlaubnisse und Überwachung nach dem SpielhG HE;	Allgemeinheit; Versammlungsteilnehmer und von der Versammlung Betroffene; Personen, die Ordnungswidrigkeiten begangen haben; Betreiber und Besucher von Gaststätten und ähnlichen Betrieben; Gewerbetreibende und deren Kunden
<b>Leistung</b>	
	Ordnungsverfügungen; Geschwindigkeitsmessungen; Bearbeitung der Geschwindigkeitsüberschreitungen; Unterbringung von Obdachlosen; Genehmigung von Sammlungen und Lotterien; Sonn- und Feiertagsschutz; Beseitigung von Schrottfahrzeugen; Prüfung der Anmeldungen von Versammlungen und Demonstrationen; Maßnahmen zur Sicherheit und Ordnung mit Veranstaltern und Polizei; Verbots- und Auflösungsverfahren; Bußgeldverfahren; Katastrophenschutzmaßnahmen; Angelegenheiten des Ortsgerichtes und des Schiedsamtes; Vorbeugung gegen Infektionen, ansteckende Krankheiten, Tierseuchen und Schädlingsbefall; Durchführung von Maßnahmen nach dem HFEG; Überwachung von erlaubnispflichtigen Gewerbebetrieben; Gestattung vorübergehender und endgültiger Gaststättenbetriebe; Überwachung der Einhaltung der Sperrzeiten; Entgegennahme von Gewerbeanzeigen; Führen des Gewereregisters; Auskünfte aus dem Gewereregister; Erteilung von Reisegewerbekarten; Festsetzung von Märkten und ähnlichen Veranstaltungen; Genehmigungen nach dem Ladenschlussgesetz und Überwachung dieser Erlaubnisse; Erteilung von Spielhallenerlaubnissen und Erlaubnisse für die Aufstellung von Spielgeräten; Geeignetheitsprüfungen

Nr.	Konten	Bezeichnung	Haushaltsansatz		Ergebnis des Jahresabschlusses 2016
			2018	2017	
			- Euro -	- Euro -	- Euro -
1	2	3	4	5	6
1		<b>Ordentliche Erträge</b>			
3	51	Öffentlich-rechtliche Leistungsentgelte	194.000	214.000	234.239,83
		51000000 öffentlich-rechtliche Verwaltungsgebühren	14.000	14.000	16.732,34
		51500000 Erträge aus Bußgeldern und Verwarnungen	180.000	200.000	217.507,49
4	548-549	Kostensatzleistungen und -erstattungen	5.040	0	0,00
		54880000 Kostenerstattungen von übrigen Bereichen	5.040	0	0,00
11	=	<b>Summe der ordentlichen Erträge</b>	<b>199.040</b>	<b>214.000</b>	<b>234.239,83</b>
12		<b>Ordentliche Aufwendungen</b>			
13	62, 63, 640-643, 647-649, 65	Personalaufwendungen	-144.500	-137.687	-125.657,45

Produktbereich	02	Sicherheit und Ordnung
Produktebene/gruppe	02122	Ordnungs- und Meldeangelegenheiten - Bürgerservice Standesamtsangelegenheiten
Produkt	0212201	Ordnungsangelegenheiten
Produkt	12201	Ordnungsangelegenheiten

Nr.	Konten	Bezeichnung	Haushaltsansatz		Ergebnis des Jahresabschlusses 2016
			2018	2017	
			- Euro -	- Euro -	- Euro -
1	2	3	4	5	6
		62000000 Entgelte für geleistete Arbeitszeit (einschl. tariflicher, vertraglicher oder arbeitsbedingter Zulagen)	-106.500	-102.000	-95.775,76
		62001000 Entgelt für geleistete Arbeitszeit (Gefahrgutüberwachung)	-4.000	-4.000	0,00
		62011000 Leistungsentgelt nach TVöD	-2.000	-1.887	-1.789,54
		64000000 Arbeitgeberanteil zur Sozialversicherung Entgeltbereich Sonstige personalbezogene Zahlungen an Sozialversicherungsträger	-22.000	-21.000	-19.848,59
		64700000 Zukunftssicherung / Zusatzversorgung Entgeltbereich	-10.000	-8.800	-8.243,56
15	60,61, 67-69	Aufwendungen für Sach- und Dienstleistungen	-113.208	-103.020	-110.047,91
		60100000 Aufwendungen für Büromaterial und Drucksachen der Verwaltung und ähnl. Einrichtungen	-350	-350	-556,71
		61390000 sonstige weitere Fremdleistungen	-3.000	-3.000	-1.739,30
		61790000 andere sonstige Aufwendungen für bezogene Leistungen	-300	-300	-27,00
		67100000 Leasing	-4.103	0	0,00
		67200000 Lizenzen und Konzessionen	-170	-170	-165,78
		67500000 Bankspesen / Kosten des Geldverkehrs u.d. Kapitalbeschaffung	-400	-100	0,00
		67900000 sonstige Aufwendungen für die Inanspruchnahme von Rechten und	-78.000	-78.000	-84.547,57
		67901000 Aufwendungen für Softwarepflege	-13.000	-8.000	-8.647,00
		68200000 Porto und Versandkosten	-10.000	-10.000	-11.293,05
		68500000 Reisekosten	-100	-100	-134,70
		69010000 Kfz-Versicherungsbeiträge	-785	0	0,00
		69100000 Beiträge zu Wirtschaftsverbänden und Berufsvertretungen, sonstige Vereinigungen	-200	-200	-186,00
		69101000 Beiträge Verein Tierheim Landkreis Marburg-Biedenkopf	-2.800	-2.800	-2.750,80
20	70,74,76	Sonstige ordentliche Aufwendungen	-152	0	0,00
		70300000 Kfz-Steuer	-152	0	0,00
21	=	<b>Summe der ordentlichen Aufwendungen</b>	<b>-257.860</b>	<b>-240.707</b>	<b>-235.705,36</b>
22	=	<b>Verwaltungsergebnis</b>	<b>-58.820</b>	<b>-26.707</b>	<b>-1.465,53</b>
26	=	<b>Ordentliches Ergebnis (Verwaltungsergebnis und Finanzergebnis)</b>	<b>-58.820</b>	<b>-26.707</b>	<b>-1.465,53</b>
30	=	<b>Jahresergebnis vor internen Leistungsbeziehungen (ordentliches Ergebnis und außerordentliches Ergebnis)</b>	<b>-58.820</b>	<b>-26.707</b>	<b>-1.465,53</b>
31	95	Erlöse aus internen Leistungsbeziehungen	53.863	45.662	51.669,57
		95100000 Erlös aus interner Leistungsverrechnung	53.863	45.662	51.669,57
33	=	<b>Ergebnis der internen Leistungsbeziehungen</b>	<b>53.863</b>	<b>45.662</b>	<b>51.669,57</b>
34	=	<b>Jahresergebnis nach internen Leistungsbeziehungen</b>	<b>-4.957</b>	<b>18.955</b>	<b>50.204,04</b>

Produktbereich	02	Sicherheit und Ordnung
Produktebene/gruppe	02122	Ordnungs- und Meldeangelegenheiten - Bürgerservice Standesamtsangelegenheiten
Produkt	0212203	Melde- und Passwesen, Bürgerservice
Produkt	12203	Melde- und Passwesen, Bürgerservice

<b>Produktart</b>	<b>Auftragsgrundlage</b>
extern	Meldegesetz, PersonalausweisG, PassG, SGB
<b>Produktziel</b>	<b>Organisationseinheiten</b>
Verlässliche Daten unter Berücksichtigung des Datenschutzes über die Einwohner verwalten; Sicherstellen, dass die Einwohner sich ordnungsgemäß ausweisen können und über passende Reisedokumente verfügen; umfassende bürgerfreundliche Informationen und Beratungen, schnelle und korrekte Vermittlung von Gesprächen Sicherstellung einer schnellen ordnungsgemäßen und wirtschaftlichen Bearbeitung der Post	Hauptamt/Einwohnermeldeamt
<b>Produktbeschreibung</b>	<b>Zielgruppe(n)</b>
An-, Ab- und Ummeldungen sowie Berichtigungen; Anbieten von gemeindlichen Dienstleistungen an zentraler Stelle; allgemeine Bürgerinformation; Pässe und Ausweise; Beantragung von Führungszeugnissen; Beglaubigungen; Fischereischeine; Änderungen der KFZ-Scheine; Bearbeitung von Führerscheinanträgen	Einwohner, Behörden, andere Berechtigte, Verwaltung
<b>Leistung</b>	
	Versorgung der Einwohner mit gültigen Personalausweisen, Kinderpässen und Reisepässen sowie Führungszeugnissen und Auszügen aus dem Gewerbezentralregister; An-, Ab- und Ummeldungen von Haupt- und Nebenwohnungen; Melderegister auf dem aktuellen Stand halten; Auskünfte und Bescheinigungen aus dem Melderegister; Bürger- und Besucherberatung; Weitergabe von Informationen an die Verwaltung und an die Bürger; Änderungen an den KFZ-Scheinen vornehmen; Ausstellen von Fischereischeinen; Bearbeitung von Führerscheinanträgen; Aufnahme von Rentenansträgen

Nr.	Konten	Bezeichnung	Haushaltsansatz		Ergebnis des Jahresabschlusses 2016
			2018	2017	
			- Euro -	- Euro -	- Euro -
1	2	3	4	5	6
1		<b>Ordentliche Erträge</b>			
3	51	Öffentlich-rechtliche Leistungsentgelte	32.000	32.000	31.401,66
		51000000 öffentlich-rechtliche Verwaltungsgebühren	32.000	32.000	31.401,66
11	=	<b>Summe der ordentlichen Erträge</b>	<b>32.000</b>	<b>32.000</b>	<b>31.401,66</b>
12		<b>Ordentliche Aufwendungen</b>			
13	62, 63, 640-643, 647-649, 65	Personalaufwendungen	-98.587	-80.432	-78.293,85
		62000000 Entgelte für geleistete Arbeitszeit (einschl. tariflicher, vertraglicher oder arbeitsbedingter Zulagen)	-75.000	-61.500	-59.654,68
		62011000 Leistungsentgelt nach TVöD	-1.187	-1.132	-1.099,45
		64000000 Arbeitgeberanteil zur Sozialversicherung Entgeltbereich Sonstige personalbezogene Zahlungen an Sozialversicherungsträger	-15.500	-12.500	-12.385,92
		64700000 Zukunftssicherung / Zusatzversorgung Entgeltbereich	-6.900	-5.300	-5.153,80
15	60,61, 67-69	Aufwendungen für Sach- und Dienstleistungen	-37.100	-35.100	-35.223,07
		60100000 Aufwendungen für Büromaterial und Drucksachen der Verwaltung und ähnl. Einrichtungen	-23.000	-22.000	-21.611,82
		67901000 Aufwendungen für Softwarepflege	-14.000	-13.000	-13.588,85
		68500000 Reisekosten	-100	-100	-22,40
21	=	<b>Summe der ordentlichen Aufwendungen</b>	<b>-135.687</b>	<b>-115.532</b>	<b>-113.516,92</b>
22	=	<b>Verwaltungsergebnis</b>	<b>-103.687</b>	<b>-83.532</b>	<b>-82.115,26</b>
26	=	<b>Ordentliches Ergebnis (Verwaltungsergebnis und Finanzergebnis)</b>	<b>-103.687</b>	<b>-83.532</b>	<b>-82.115,26</b>

Produktbereich	02	Sicherheit und Ordnung
Produktebene/gruppe	02122	Ordnungs- und Meldeangelegenheiten - Bürgerservice Standesamtsangelegenheiten
Produkt	0212203	Melde- und Passwesen, Bürgerservice
Produkt	12203	Melde- und Passwesen, Bürgerservice

Nr.	Konten	Bezeichnung	Haushaltsansatz		Ergebnis des Jahresabschlusses 2016
			2018	2017	
			- Euro -	- Euro -	- Euro -
1	2	3	4	5	6
30	=	<b>Jahresergebnis vor internen Leistungsbeziehungen (ordentliches Ergebnis und außerordentliches Ergebnis)</b>	<b>-103.687</b>	<b>-83.532</b>	<b>-82.115,26</b>
31	95	Erlöse aus internen Leistungsbeziehungen	26.584	27.276	26.062,62
		<i>95100000 Erlös aus interner Leistungsverrechnung</i>	<i>26.584</i>	<i>27.276</i>	<i>26.062,62</i>
32	96	Kosten aus internen Leistungsbeziehungen	-21.724	-24.213	-22.166,94
		<i>96100000 Kosten aus interner Leistungsverrechnung</i>	<i>-21.724</i>	<i>-24.213</i>	<i>-22.166,94</i>
33	=	<b>Ergebnis der internen Leistungsbeziehungen</b>	<b>4.860</b>	<b>3.063</b>	<b>3.895,68</b>
34	=	<b>Jahresergebnis nach internen Leistungsbeziehungen</b>	<b>-98.827</b>	<b>-80.469</b>	<b>-78.219,58</b>

Produktbereich	02	Sicherheit und Ordnung
Produktebene/gruppe	02122	Ordnungs- und Meldeangelegenheiten - Bürgerservice Standesamtsangelegenheiten
Produkt	0212204	Personenstandswesen (Standesamt)
Produkt	12204	Personenstandswesen (Standesamt)

<b>Produktart</b>	<b>Auftragsgrundlage</b>
extern	PStG, PStV, BGB, EGBGB, StAG, DA- Standesbeamte, FamNamRG, BVFG, LPartG, AufenthG, Eheschließungsrecht

<b>Produktziel</b>	<b>Organisationseinheiten</b>
Urkundliche Nachweise über den Personenstand führen und bereithalten; Eheschließungen durchführen; Beratung über Eheschließungsverfahren und Namensänderung durchführen	Hauptamt/Standesamt

<b>Produktbeschreibung</b>	<b>Zielgruppe(n)</b>
Beurkundung von Geburten und Sterbefällen; Prüfen der Ehesfähigkeit und Eheschließungen; Führen und Anlegen der Familienbücher, Namensänderungen; Beurkundungen namensrechtlicher Erklärungen von Spätaussiedlern, sonstige Beurkundungen und öffentliche Beglaubigungen, Regelungen der deutschen Staatsangehörigkeit im Rahmen der Mitwirkung, Begründung von Lebenspartnerschaften.	Natürliche Personen; Behörden

<b>Leistung</b>
Geburt und Tod eines Menschen beurkunden; Auskünfte erteilen; Nachbeurkundungen von Geburt, Eheschließung und Sterbefall im Ausland einleiten; Eheschließungen nach Prüfung vornehmen; Personenstandsregister führen und Urkunden daraus erstellen; Auskünfte erteilen; Ehesfähigkeitszeugnis ausstellen; Namenserklärungen beurkunden; weitere personenstandsrechtliche Urkunden erstellen; Anträge entgegennehmen und prüfen; Vorermittlungen durchführen; über Vornamensänderungen entscheiden

Nr.	Konten	Bezeichnung	Haushaltsansatz		Ergebnis des Jahresabschlusses 2016
			2018	2017	
			- Euro -	- Euro -	- Euro -
1	2	3	4	5	6
1		<b>Ordentliche Erträge</b>			
3	51	Öffentlich-rechtliche Leistungsentgelte	4.500	4.500	4.901,10
		51000000 öffentlich-rechtliche Verwaltungsgebühren	4.500	4.500	4.901,10
11	=	<b>Summe der ordentlichen Erträge</b>	<b>4.500</b>	<b>4.500</b>	<b>4.901,10</b>
12		<b>Ordentliche Aufwendungen</b>			
13	62, 63, 640-643, 647-649, 65	Personalaufwendungen	0	-29.274	-42.757,65
		62000000 Entgelte für geleistete Arbeitszeit (einschl. tariflicher, vertraglicher oder arbeitsbedingter Zulagen)	0	-22.500	-32.727,94
		62011000 Leistungsentgelt nach TVöD	0	-274	-467,00
		64000000 Arbeitgeberanteil zur Sozialversicherung Entgeltbereich Sonstige personalbezogene Zahlungen an Sozialversicherungsträger	0	-4.500	-6.539,37
		64700000 Zukunftssicherung / Zusatzversorgung Entgeltbereich	0	-2.000	-3.023,34
14	644-646	Versorgungsaufwendungen	-10.704	-21.138	-6.288,15
		64620000 Zuführung zu Rückstellungen Altersteilzeit	-10.704	-21.138	-6.288,15
15	60,61, 67-69	Aufwendungen für Sach- und Dienstleistungen	-7.630	-7.680	-7.228,22
		60100000 Aufwendungen für Büromaterial und Drucksachen der Verwaltung und ähnl. Einrichtungen	-2.500	-2.500	-2.077,30
		67901000 Aufwendungen für Softwarepflege	-5.000	-5.000	-4.983,48
		68500000 Reisekosten	0	-50	-37,44
		69100000 Beiträge zu Wirtschaftsverbänden und Berufsvertretungen, sonstige Vereinigungen	-130	-130	-130,00
21	=	<b>Summe der ordentlichen Aufwendungen</b>	<b>-18.334</b>	<b>-58.092</b>	<b>-56.274,02</b>
22	=	<b>Verwaltungsergebnis</b>	<b>-13.834</b>	<b>-53.592</b>	<b>-51.372,92</b>
26	=	<b>Ordentliches Ergebnis (Verwaltungsergebnis und Finanzergebnis)</b>	<b>-13.834</b>	<b>-53.592</b>	<b>-51.372,92</b>
30	=	<b>Jahresergebnis vor internen Leistungsbeziehungen (ordentliches Ergebnis und außerordentliches Ergebnis)</b>	<b>-13.834</b>	<b>-53.592</b>	<b>-51.372,92</b>

Produktbereich	02	Sicherheit und Ordnung
Produktebene/gruppe	02122	Ordnungs- und Meldeangelegenheiten - Bürgerservice Standesamtsangelegenheiten
Produkt	0212204	Personenstandswesen (Standesamt)
Produkt	12204	Personenstandswesen (Standesamt)

Nr.	Konten	Bezeichnung	Haushaltsansatz		Ergebnis des Jahresabschlusses 2016
			2018	2017	
			- Euro -	- Euro -	- Euro -
1	2	3	4	5	6
31	95	Erlöse aus internen Leistungsbeziehungen	0	22.166	22.244,04
		<i>95100000 Erlös aus interner Leistungsverrechnung</i>	0	22.166	22.244,04
32	96	Kosten aus internen Leistungsbeziehungen	-39.747	-25.477	-24.128,28
		<i>96100000 Kosten aus interner Leistungsverrechnung</i>	-39.747	-25.477	-24.128,28
33	=	<b>Ergebnis der internen Leistungsbeziehungen</b>	<b>-39.747</b>	<b>-3.311</b>	<b>-1.884,24</b>
34	=	<b>Jahresergebnis nach internen Leistungsbeziehungen</b>	<b>-53.581</b>	<b>-56.903</b>	<b>-53.257,16</b>

Produktbereich	02	Sicherheit und Ordnung
Produktebene/gruppe	02126	Brand- und Katastrophenschutz
Produkt	0212601	Brandschutz und Gefahrenabwehrmaßnahmen
Produkt	12601	Brandschutz und Gefahrenabwehrmaßnahmen

<b>Produktart</b>	<b>Auftragsgrundlage</b>
extern	HBKG
	<b>Organisationseinheiten</b>
	Hauptamt/Ordnungsamt/Freiwillige Feuerwehren
<b>Produktziel</b>	<b>Zielgruppe(n)</b>
Brandgefahren erkennen und beseitigen; Brände löschen; Gefahrenabwehr	Allgemeinheit
<b>Produktbeschreibung</b>	<b>Leistung</b>
Brandbekämpfung; Atemschutz; Brandsicherheitsdienst; Brandschutzerziehung; technische Hilfeleistung; Aufgaben der Gemeinde im erweiterten Katastrophenschutz; Aufgaben nach den Sicherstellungsgesetzen; Behörden- und Betriebsselfschutz; Beseitigung von Verkehrshindernissen; Überschwemmungen (Hochwasser); Hochwasserschutz; biologische und radioaktive Umweltgefahren; Verwaltung der Personaldaten der aktiven Feuerwehrmitglieder; Erstellung von Rechnungen für die Inanspruchnahme technischer Hilfeleistungen	Vorbeugende Maßnahmen zum Brandschutz durchführen; Brandbekämpfung und Überwachung; Atemschutz; Sichern und Beseitigen von Gefahrenpunkten und Gefahrgütern; Hilfeleistung für Dritte z.B. bei Hochwasser, Verkehrsunfällen etc.; Hilfeleistungen in Katastrophenfällen; Verwaltung der Personaldaten der aktiven Feuerwehrmitglieder; Erstellung von Rechnungen für die Inanspruchnahme technischer Hilfeleistungen

Nr.	Konten	Bezeichnung	Haushaltsansatz		Ergebnis des Jahresabschlusses 2016
			2018	2017	
			- Euro -	- Euro -	
1	2	3	4	5	6
1		<b>Ordentliche Erträge</b>			
3	51	Öffentlich-rechtliche Leistungsentgelte	2.000	2.000	0,00
		<i>51100000 öffentlich-rechtliche Benutzungsgebühren</i>	2.000	2.000	0,00
8	540-543	Erträge aus Zuweisungen und Zuschüssen für laufende Zwecke und allgemeine Umlagen	0	0	900,00
		<i>54280000 Zuschüsse für laufende Zwecke von übrigen Bereichen</i>	0	0	900,00
9	546	Erträge aus der Auflösung von Sonderposten aus Investitionszuweisungen, -zuschüssen und Investitionsbeiträgen	23.827	17.871	15.510,00
		<i>54600000 Erträge aus der Auflösung von Sonderposten aus Investitionszuweisungen</i>	23.827	17.871	15.510,00
10	53	Sonstige ordentliche Erträge	0	0	558,70
		<i>53030000 Nebenerlöse aus Veranstaltungen</i>	0	0	558,70
11	=	<b>Summe der ordentlichen Erträge</b>	<b>25.827</b>	<b>19.871</b>	<b>16.968,70</b>
12		<b>Ordentliche Aufwendungen</b>			
13	62, 63, 640-643, 647-649, 65	Personalaufwendungen	-8.685	-10.200	-5.855,93
		<i>62000000 Entgelte für geleistete Arbeitszeit (einschl. tariflicher, vertraglicher oder arbeitsbedingter Zulagen)</i>	-1.300	-1.300	-136,00
		<i>64200000 Beiträge zur Berufsgenossenschaft und Unfallversicherung</i>	-1.785	-1.400	-1.338,44
		<i>65900000 übrige sonstige Personalaufwendungen</i>	-5.600	-7.500	-4.381,49
15	60,61, 67-69	Aufwendungen für Sach- und Dienstleistungen	-165.135	-120.337	-97.215,55
		<i>60510000 Strom</i>	-2.700	-2.700	-2.466,51
		<i>60520000 Gas</i>	-6.000	-6.000	-4.850,37
		<i>60540000 Heizöl</i>	-2.500	-2.000	-1.681,27
		<i>60550000 Treibstoffe</i>	-4.500	-4.000	-3.707,06
		<i>60560000 Wasser</i>	-300	-300	-193,25
		<i>60570000 Abwasser</i>	-375	-375	-289,68
		<i>60610000 Materialaufwand für Gebäude u. Außenanlagen</i>	-1.000	-900	-4.056,69
		<i>60630000 Materialaufwand für Einrichtungen und Ausstattungen</i>	-10.000	-12.000	-6.052,12



Produktbereich	02	Sicherheit und Ordnung
Produktebene/gruppe	02126	Brand- und Katastrophenschutz
Produkt	0212601	Brandschutz und Gefahrenabwehrmaßnahmen
Produkt	12601	Brandschutz und Gefahrenabwehrmaßnahmen

Nr.	Konten	Bezeichnung	Haushaltsansatz		Ergebnis des Jahresabschlusses 2016
			2018	2017	
			- Euro -	- Euro -	- Euro -
1	2	3	4	5	6
		60631000 Materialaufwand für Einr. und Ausstattung Atemschutzwerkstatt	-5.000	-4.000	-2.590,63
		60700000 Aufwendungen für Berufskleidung, Arbeitsschutzmittel u. ä.	-5.000	-5.000	-6.199,98
		61310000 Aufwandsentschädigungen für ehrenamtl. Tätige	-12.540	-12.540	-12.538,97
		61610000 Instandhaltung der Gebäude und Außenanlagen (Bauunterhaltung)	-57.500	-1.800	-8.439,48
		61620000 Instandhaltung von tech. Anlagen in Betriebsbauten	-570	-570	-1.036,57
		61630000 Instandhaltung von Einrichtungen und Ausstattungen	-7.000	-3.000	-1.740,87
		61631000 Instandhaltung von Einr. und Ausstattung Atemschutzwerkstatt	-10.800	-14.400	-7.056,98
		61640000 Instandhaltung von Fahrzeugen	-7.000	-6.000	-6.704,63
		61660000 Wartungskosten	-2.000	-2.000	-1.823,08
		61710000 Aufwendungen für Fremdensorgung	-3.000	-3.000	-2.882,61
		61790000 andere sonstige Aufwendungen für bezogene Leistungen	-4.200	-17.850	-2.731,28
		67300000 Gebühren (GEZ)	-210	-210	-210,00
		67901000 Aufwendungen für Softwarepflege	-475	-475	-413,65
		68320000 Telefonkosten	-3.250	-3.250	-1.380,29
		68500000 Reisekosten	-1.000	-1.000	-915,00
		68620000 Aufwendungen für Gästebewirtung (Repräsentation)	-2.500	-2.000	-2.727,02
		68800000 Aufwendungen für Fort-, und Weiterbildung	-6.700	-6.000	-6.551,70
		69000000 Beiträge für gebäudebezogene Versicherungen	-1.865	-1.817	-1.779,87
		69010000 Kfz-Versicherungsbeiträge	-6.500	-6.500	-5.558,63
		69100000 Beiträge zu Wirtschaftsverbänden und Berufsvertretungen, sonstige Vereinigungen	-650	-650	-637,36
16	66	Abschreibungen	-89.322	-61.532	-55.490,05
		66200000 Abschreibungen auf Gebäude und Gebäudeeinrichtungen, Sachanlagen im Gemeingebrauch und Infrastrukturvermögen	-24.836	-24.836	-24.836,00
		66420000 Abschreibungen auf Betriebsausstattung	-31.374	-21.225	-15.016,05
		66430000 Abschreibungen auf Fuhrpark	-33.112	-15.471	-15.638,00
17	71	Aufwendungen für Zuweisungen und Zuschüsse sowie besondere Finanzaufwendungen	-10.000	-8.000	-9.369,88
		71280000 Zuschüsse für laufende Zwecke an übrige Bereiche	-4.000	-4.000	-4.000,00
		71283000 Zuschüsse für Personalgewinnung Feuerwehr	-2.000	-2.000	-1.250,00
		71770000 sonstige Erstattungen an private Unternehmen	-4.000	-2.000	-4.119,88
21	=	<b>Summe der ordentlichen Aufwendungen</b>	<b>-273.142</b>	<b>-200.069</b>	<b>-167.931,41</b>
22	=	<b>Verwaltungsergebnis</b>	<b>-247.315</b>	<b>-180.198</b>	<b>-150.962,71</b>
24	77	Finanzaufwendungen	-600	0	0,00
		77100000 Bankzinsen	-600	0	0,00
25	=	<b>Finanzergebnis</b>	<b>-600</b>	<b>0</b>	<b>0,00</b>
26	=	<b>Ordentliches Ergebnis (Verwaltungsergebnis und Finanzergebnis)</b>	<b>-247.915</b>	<b>-180.198</b>	<b>-150.962,71</b>
29	=	<b>Außerordentliches Ergebnis</b>	<b>0</b>	<b>0</b>	<b>0,00</b>
30	=	<b>Jahresergebnis vor internen Leistungsbeziehungen (ordentliches Ergebnis und außerordentliches Ergebnis)</b>	<b>-247.915</b>	<b>-180.198</b>	<b>-150.962,71</b>
32	96	Kosten aus internen Leistungsbeziehungen	-55.564	-35.135	-33.332,38
		96100000 Kosten aus interner Leistungsverrechnung	-12.125	-10.899	-11.631,70
		96100100 ILV Leistungen des Dienstleistungsbetriebs	-2.392	-3.999	-2.294,76
		96100200 ILV Wassermeisterleistungen	0	-144	-41,75
		96100400 ILV Forstleistungen	-313	0	-300,17

Produktbereich	02	Sicherheit und Ordnung
Produktebene/gruppe	02126	Brand- und Katastrophenschutz
Produkt	0212601	Brandschutz und Gefahrenabwehrmaßnahmen
Produkt	12601	Brandschutz und Gefahrenabwehrmaßnahmen

Nr.	Konten	Bezeichnung	Haushaltsansatz		Ergebnis des Jahresabschlusses 2016
			2018	2017	
			- Euro -	- Euro -	- Euro -
1	2	3	4	5	6
		96101000 Kalkulatorische Zinsen	-40.734	-20.093	-19.064,00
33	=	Ergebnis der internen Leistungsbeziehungen	-55.564	-35.135	-33.332,38
34	=	Jahresergebnis nach internen Leistungsbeziehungen	-303.479	-215.333	-184.295,09

Produktbereich	03	Schulträgeraufgaben
Produktebene/gruppe	03243	Sonstige schulische Aufgaben
Produkt	0324301	Sonstige schulische Aufgaben
Produkt	24301	Sonstige schulische Aufgaben

**Produktart**

extern

**Auftragsgrundlage**

Beschlüsse der gemeindlichen Gremien

**Organisationseinheiten**

Hauptamt/Bauamt

**Produktziel**

Förderung der Bildung

**Zielgruppe(n)**

Schüler/innen der Gemeinde Breidenbach

**Produktbeschreibung**

Unterstützung der Schulen

**Leistung**

Unterstützung der Schulen bei Veranstaltungen u. a. durch den Bauhof und die Hausmeister

Nr.	Konten	Bezeichnung	Haushaltsansatz		Ergebnis des Jahresabschlusses 2016
			2018	2017	
			- Euro -	- Euro -	- Euro -
1	2	3	4	5	6
12		<b>Ordentliche Aufwendungen</b>			
32	96	Kosten aus internen Leistungsbeziehungen	-2.000	-2.000	-854,25
		96100100 ILV Leistungen des Dienstleistungsbetriebs	-2.000	-2.000	-366,75
		96100400 ILV Forstleistungen	0	0	-487,50
33	=	<b>Ergebnis der internen Leistungsbeziehungen</b>	<b>-2.000</b>	<b>-2.000</b>	<b>-854,25</b>
34	=	<b>Jahresergebnis nach internen Leistungsbeziehungen</b>	<b>-2.000</b>	<b>-2.000</b>	<b>-854,25</b>

Produktbereich	04	Kultur und Wissenschaft
Produktebene/gruppe	04272	Büchereien
Produkt	0427201	Büchereien
Produkt	27201	Büchereien

<b>Produktart</b>	<b>Auftragsgrundlage</b>
extern	Beschlüsse der gemeindlichen Gremien
	<b>Organisationseinheiten</b>
	Hauptamt/Gemeindebüchereien
<b>Produktziel</b>	<b>Zielgruppe(n)</b>
Büchereien demokratisieren den Zugang zum Wissen. Sie sind ein Grundpfeiler einer freiheitlichen, integrativen, aufgeklärten Gesellschaft.	Alle Einwohner/innen
<b>Produktbeschreibung</b>	<b>Leistung</b>
Bereitstellung und Ausleihe von Büchern	Beschaffung, Bereitstellung und Ausleihe von Büchern für alle Altersgruppen; Aktualisierung, Neubeschaffung sowie Buchpflege; Katalogisierung und Aufbewahrung der Bücher; Inventarisierung; Statistische Auswertungen

Nr.	Konten	Bezeichnung	Haushaltsansatz		Ergebnis des Jahresabschlusses 2016
			2018	2017	
			- Euro -	- Euro -	- Euro -
1	2	3	4	5	6
12		<b>Ordentliche Aufwendungen</b>			
13	62, 63, 640-643, 647-649, 65	Personalaufwendungen	-2.125	-1.121	-807,62
		62000000 Entgelte für geleistete Arbeitszeit (einschl. tariflicher, vertraglicher oder arbeitsbedingter Zulagen)	-1.600	-850	-607,59
		62011000 Leistungsentgelt nach TVöD	-25	-16	-22,43
		64000000 Arbeitgeberanteil zur Sozialversicherung Entgeltbereich Sonstige personalbezogene Zahlungen an Sozialversicherungsträger	-350	-180	-125,94
		64700000 Zukunftssicherung / Zusatzversorgung Entgeltbereich	-150	-75	-51,66
15	60,61, 67-69	Aufwendungen für Sach- und Dienstleistungen	-11.643	-5.838	-27.541,82
		60100000 Aufwendungen für Büromaterial und Drucksachen der Verwaltung und ähnl. Einrichtungen	-250	-250	-268,87
		60302000 Anschaffung von Büchern	-2.000	-2.000	-1.979,05
		60510000 Strom	-300	-120	105,79
		60520000 Gas	-600	-600	-1.075,96
		60560000 Wasser	-40	-40	-12,21
		60570000 Abwasser	-60	-60	-2,13
		60610000 Materialaufwand für Gebäude u. Außenanlagen	-200	-200	-1.033,73
		60630000 Materialaufwand für Einrichtungen und Ausstattungen	-200	-200	-442,40
		61310000 Aufwandsentschädigungen für ehrenamtl. Tätige	-1.840	-1.840	-1.840,00
		61610000 Instandhaltung der Gebäude und Außenanlagen (Bauunterhaltung)	-4.500	-200	-20.945,35
		61710000 Aufwendungen für Fremdensorgung	-72	-72	0,00
		61790000 andere sonstige Aufwendungen für bezogene Leistungen	-1.375	-75	-47,91
		69000000 Beiträge für gebäudebezogene Versicherungen	-206	-181	0,00
16	66	Abschreibungen	-51	-51	-74,00
		66420000 Abschreibungen auf Betriebsausstattung	-51	-51	-74,00
21	=	<b>Summe der ordentlichen Aufwendungen</b>	<b>-13.819</b>	<b>-7.010</b>	<b>-28.423,44</b>
22	=	<b>Verwaltungsergebnis</b>	<b>-13.819</b>	<b>-7.010</b>	<b>-28.423,44</b>
26	=	<b>Ordentliches Ergebnis (Verwaltungsergebnis und Finanzergebnis)</b>	<b>-13.819</b>	<b>-7.010</b>	<b>-28.423,44</b>
29	=	<b>Außerordentliches Ergebnis</b>	<b>0</b>	<b>0</b>	<b>0,00</b>

Produktbereich	04	Kultur und Wissenschaft
Produktebene/gruppe	04272	Büchereien
Produkt	0427201	Büchereien
Produkt	27201	Büchereien

Nr.	Konten	Bezeichnung	Haushaltsansatz		Ergebnis des Jahresabschlusses 2016
			2018	2017	
			- Euro -	- Euro -	- Euro -
1	2	3	4	5	6
30	=	<b>Jahresergebnis vor internen Leistungsbeziehungen (ordentliches Ergebnis und außerordentliches Ergebnis)</b>	<b>-13.819</b>	<b>-7.010</b>	<b>-28.423,44</b>
32	96	Kosten aus internen Leistungsbeziehungen	-1.365	-1.534	-3.520,57
		96100000 Kosten aus interner Leistungsverrechnung	-1.123	-1.294	-1.077,49
		96100100 ILV Leistungen des Dienstleistungsbetriebs	-240	-236	-1.106,33
		96100400 ILV Forstleistungen	0	0	-1.330,75
		96101000 Kalkulatorische Zinsen	-2	-4	-6,00
33	=	<b>Ergebnis der internen Leistungsbeziehungen</b>	<b>-1.365</b>	<b>-1.534</b>	<b>-3.520,57</b>
34	=	<b>Jahresergebnis nach internen Leistungsbeziehungen</b>	<b>-15.184</b>	<b>-8.544</b>	<b>-31.944,01</b>

Produktbereich	04	Kultur und Wissenschaft
Produktebene/gruppe	04281	Heimat- und sonstige Kulturpflege
Produkt	0428101	Vereinsförderung
Produkt	28101	Vereinsförderung

<b>Produktart</b>	<b>Auftragsgrundlage</b>
extern	Beschlüsse der gemeindlichen Gremien, Richtlinien über die Förderung der Vereine u. Verbände
	<b>Organisationseinheiten</b>
	Hauptamt/Finanzabteilung
<b>Produktziel</b>	<b>Zielgruppe(n)</b>
Unterstützung der Vereinsarbeit mit Schwerpunkt Jugendförderung	Vereine und Verbände
<b>Produktbeschreibung</b>	<b>Leistung</b>
Förderung von Vereinen und Verbänden; finanzielle Unterstützung bei der Durchführung von Sonderveranstaltungen (Märkte, Ausstellungen, Konzerten usw.); Baumaßnahmen; Bezuschussung der Anschaffungen langlebiger Vereinsgüter	Koordination, Mithilfe oder Durchführung von Sonderveranstaltungen von Vereinen, Kulturgruppen oder anderen Vereinigungen durch die Verwaltung und den Bauhof; Zahlung von Zuschüssen und Überwachung der Zweckgebundenheit; Förderung der Vereine gemäß der Richtlinien; Unterhaltung und Bewirtschaftung des "Haus der Vereine"

Nr.	Konten	Bezeichnung	Haushaltsansatz		Ergebnis des Jahresabschlusses 2016
			2018	2017	
			- Euro -	- Euro -	- Euro -
1	2	3	4	5	6
<b>1</b>		<b>Ordentliche Erträge</b>			
9	546	Erträge aus der Auflösung von Sonderposten aus Investitionszuweisungen, -zuschüssen und Investitionsbeiträgen	10.154	10.154	10.154,00
		<i>54600000 Erträge aus der Auflösung von Sonderposten aus Investitionszuweisungen</i>	7.202	7.202	7.202,00
		<i>54610000 Erträge aus der Auflösung von Sonderposten aus Investitionszuschüssen vom nicht öffentlichen Bereich</i>	2.952	2.952	2.952,00
10	53	Sonstige ordentliche Erträge	4.000	4.000	4.276,24
		<i>53000000 Nebenerlöse aus Vermietung und Verpachtung</i>	4.000	4.000	4.276,24
<b>11</b>	<b>=</b>	<b>Summe der ordentlichen Erträge</b>	<b>14.154</b>	<b>14.154</b>	<b>14.430,24</b>
<b>12</b>		<b>Ordentliche Aufwendungen</b>			
15	60,61, 67-69	Aufwendungen für Sach- und Dienstleistungen	-9.232	-9.368	-6.030,67
		<i>60510000 Strom</i>	-2.020	-2.040	-1.999,53
		<i>60540000 Heizöl</i>	-4.500	-4.500	-2.640,28
		<i>60560000 Wasser</i>	-125	-125	-119,83
		<i>60570000 Abwasser</i>	-155	-155	-147,15
		<i>60610000 Materialaufwand für Gebäude u. Außenanlagen</i>	-100	-100	0,00
		<i>60630000 Materialaufwand für Einrichtungen und Ausstattungen</i>	-100	-100	0,00
		<i>61610000 Instandhaltung der Gebäude und Außenanlagen (Bauunterhaltung)</i>	-500	-500	0,00
		<i>61630000 Instandhaltung von Einrichtungen und Ausstattungen</i>	-500	-500	0,00
		<i>61660000 Wartungskosten</i>	-470	-460	-429,47
		<i>61710000 Aufwendungen für Fremdensorgung</i>	-274	-250	-246,24
		<i>61790000 andere sonstige Aufwendungen für bezogene Leistungen</i>	-100	-260	-78,44
		<i>69000000 Beiträge für gebäudebezogene Versicherungen</i>	-388	-378	-369,73
16	66	Abschreibungen	-16.561	-16.461	-16.461,00
		<i>66150000 Abschreibungen auf aktivierte Investitionszuweisungen, -zuschüsse und Investitionsbeiträge</i>	-1.075	-975	-975,00
		<i>66200000 Abschreibungen auf Gebäude und Gebäudeeinrichtungen, Sachanlagen im Gemeingebrauch und Infrastrukturvermögen</i>	-15.486	-15.486	-15.486,00
17	71	Aufwendungen für Zuweisungen und Zuschüsse sowie besondere Finanzaufwendungen	-8.500	-8.500	-7.440,00
		<i>71280000 Zuschüsse für laufende Zwecke an übrige Bereiche</i>	-8.000	-8.000	-6.940,00
		<i>71281000 Zuschüsse für lfd. Zwecke an NABU, Obst- und Gartenbauverein</i>	-500	-500	-500,00
<b>21</b>	<b>=</b>	<b>Summe der ordentlichen Aufwendungen</b>	<b>-34.293</b>	<b>-34.329</b>	<b>-29.931,67</b>

Produktbereich	04	Kultur und Wissenschaft
Produktebene/gruppe	04281	Heimat- und sonstige Kulturpflege
Produkt	0428101	Vereinsförderung
Produkt	28101	Vereinsförderung

Nr.	Konten	Bezeichnung	Haushaltsansatz		Ergebnis des Jahresabschlusses 2016
			2018	2017	
			- Euro -	- Euro -	- Euro -
1	2	3	4	5	6
22	=	Verwaltungsergebnis	-20.139	-20.175	-15.501,43
26	=	Ordentliches Ergebnis (Verwaltungsergebnis und Finanzergebnis)	-20.139	-20.175	-15.501,43
30	=	Jahresergebnis vor internen Leistungsbeziehungen (ordentliches Ergebnis und außerordentliches Ergebnis)	-20.139	-20.175	-15.501,43
32	96	Kosten aus internen Leistungsbeziehungen	-6.232	-6.415	-7.536,52
		96100000 Kosten aus interner Leistungsverrechnung	-544	-548	-522,19
		96100100 ILV Leistungen des Dienstleistungsbetriebs	-818	-809	-1.709,83
		96100200 ILV Wassermeisterleistungen	0	0	-48,00
		96100400 ILV Forstleistungen	0	0	-12,50
		96101000 Kalkulatorische Zinsen	-4.870	-5.058	-5.244,00
33	=	Ergebnis der internen Leistungsbeziehungen	-6.232	-6.415	-7.536,52
34	=	Jahresergebnis nach internen Leistungsbeziehungen	-26.371	-26.590	-23.037,95

Produktbereich	04	Kultur und Wissenschaft
ProduktEbene/gruppe	04281	Heimat- und sonstige Kulturpflege
Produkt	0428102	Kulturförderung
Produkt	28102	Kulturförderung

<b>Produktart</b>	<b>Auftragsgrundlage</b>
extern	Beschlüsse der gemeindlichen Gremien
	<b>Organisationseinheiten</b>
	Hauptamt/Ordnungsamt
<b>Produktziel</b>	<b>Zielgruppe(n)</b>
Gewährung eines ordnungsgemäßen und reibungslosen Veranstaltungsverlaufs für Veranstalter und Besucher	Besucher, Veranstalter, Allgemeinheit
<b>Produktbeschreibung</b>	<b>Leistung</b>
Förderungen von kulturellen Veranstaltungen; Projektförderung; gemeindliche Veranstaltungen; Allgemeine Heimatpflege; Anmietung des Gebäudes OT. Breidenbach, Hintere Ortsstr. 4	Mithilfe und finanzielle Unterstützung bei der Durchführung von Veranstaltungen verschiedener Kulturgruppen; Durchführung gemeindlicher Veranstaltungen wie z.B. Sommerempfang, Tag der Region, Fest der Kulturen usw.; Miet- und Nebenkosten OT. Breidenbach, Hintere Ortsstr. 4

Nr.	Konten	Bezeichnung	Haushaltsansatz		Ergebnis des Jahresabschlusses 2016
			2018	2017	
			- Euro -	- Euro -	- Euro -
1	2	3	4	5	6
1		<b>Ordentliche Erträge</b>			
10	53	Sonstige ordentliche Erträge	0	0	525,00
		<i>53030000 Nebenerlöse aus Veranstaltungen</i>	0	0	525,00
11	=	<b>Summe der ordentlichen Erträge</b>	<b>0</b>	<b>0</b>	<b>525,00</b>
12		<b>Ordentliche Aufwendungen</b>			
13	62, 63, 640-643, 647-649, 65	Personalaufwendungen	0	0	-501,71
		<i>62000000 Entgelte für geleistete Arbeitszeit (einschl. tariflicher, vertraglicher oder arbeitsbedingter Zulagen)</i>	0	0	-400,05
		<i>62011000 Leistungsentgelt nach TVöD</i>	0	0	6,40
		<i>64000000 Arbeitgeberanteil zur Sozialversicherung Entgeltbereich Sonstige personalbezogene Zahlungen an Sozialversicherungsträger</i>	0	0	-78,65
		<i>64700000 Zukunftssicherung / Zusatzversorgung Entgeltbereich</i>	0	0	-29,41
15	60,61, 67-69	Aufwendungen für Sach- und Dienstleistungen	-3.700	-3.700	-18.808,42
		<i>60510000 Strom</i>	0	0	-211,93
		<i>60520000 Gas</i>	0	0	-1.607,49
		<i>60560000 Wasser</i>	0	0	-12,55
		<i>60570000 Abwasser</i>	0	0	-43,47
		<i>60630000 Materialaufwand für Einrichtungen und Ausstattungen</i>	0	0	-383,31
		<i>61610000 Instandhaltung der Gebäude und Außenanlagen (Bauunterhaltung)</i>	0	0	-8.297,00
		<i>61630000 Instandhaltung von Einrichtungen und Ausstattungen</i>	0	0	-117,04
		<i>61790000 andere sonstige Aufwendungen für bezogene Leistungen</i>	0	0	-428,62
		<i>67000000 Mieten, Pachten, Erbbauzinsen</i>	0	0	-3.000,00
		<i>68691000 Aufwendungen für gemeindliche Veranstaltungen</i>	-3.700	-3.700	-4.707,01
16	66	Abschreibungen	0	0	-104,25
		<i>66450000 Abschreibungen auf Geschäftsausstattung</i>	0	0	-104,25
17	71	Aufwendungen für Zuweisungen und Zuschüsse sowie besondere Finanzaufwendungen	-10	-10	-10,00
		<i>71280000 Zuschüsse für laufende Zwecke an übrige Bereiche</i>	-10	-10	-10,00
21	=	<b>Summe der ordentlichen Aufwendungen</b>	<b>-3.710</b>	<b>-3.710</b>	<b>-19.424,38</b>



Produktbereich	04	Kultur und Wissenschaft
Produktebene/gruppe	04281	Heimat- und sonstige Kulturpflege
Produkt	0428102	Kulturförderung
Produkt	28102	Kulturförderung

Nr.	Konten	Bezeichnung	Haushaltsansatz		Ergebnis des Jahresabschlusses 2016
			2018	2017	
			- Euro -	- Euro -	- Euro -
1	2	3	4	5	6
22	=	Verwaltungsergebnis	-3.710	-3.710	-18.899,38
26	=	Ordentliches Ergebnis (Verwaltungsergebnis und Finanzergebnis)	-3.710	-3.710	-18.899,38
30	=	Jahresergebnis vor internen Leistungsbeziehungen (ordentliches Ergebnis und außerordentliches Ergebnis)	-3.710	-3.710	-18.899,38
32	96	Kosten aus internen Leistungsbeziehungen	-2.807	-1.425	-12.580,09
		96100100 ILV Leistungen des Dienstleistungsbetriebs	-2.807	-1.425	-12.545,09
		96101000 Kalkulatorische Zinsen	0	0	-35,00
33	=	Ergebnis der internen Leistungsbeziehungen	-2.807	-1.425	-12.580,09
34	=	Jahresergebnis nach internen Leistungsbeziehungen	-6.517	-5.135	-31.479,47

Produktbereich	04	Kultur und Wissenschaft
Produktebene/gruppe	04291	Förderung von Kirchen und sonstigen Religionen
Produkt	0429101	Förderung von Kirchen
Produkt	29101	Förderung von Kirchen

<b>Produktart</b>	<b>Auftragsgrundlage</b>
extern	Beschlüsse der gemeindlichen Gremien; vertragliche Vereinbarungen
	<b>Organisationseinheiten</b>
	Bauamt
<b>Produktziel</b>	<b>Zielgruppe(n)</b>
Sicherstellung der Funktionsfähigkeit der Kirchenglocken	Kirchen, Allgemeinheit
<b>Produktbeschreibung</b>	<b>Leistung</b>
Unterhaltung von Kirchenglocken	Übernahme der Kosten für die Wartung und der anfallenden Reparaturen der Kirchenglocken

Nr.	Konten	Bezeichnung	Haushaltsansatz		Ergebnis des Jahresabschlusses 2016
			2018	2017	
			- Euro -	- Euro -	- Euro -
1	2	3	4	5	6
12		<b>Ordentliche Aufwendungen</b>			
15	60,61, 67-69	Aufwendungen für Sach- und Dienstleistungen	-1.825	-1.855	-1.455,14
		60510000 Strom	-550	-580	-530,51
		61310000 Aufwandsentschädigungen für ehrenamtl. Tätige	-575	-575	-573,00
		61660000 Wartungskosten	-400	-400	-351,63
		61690000 sonstige Fremdstandhaltung	-300	-300	0,00
21	=	<b>Summe der ordentlichen Aufwendungen</b>	<b>-1.825</b>	<b>-1.855</b>	<b>-1.455,14</b>
22	=	<b>Verwaltungsergebnis</b>	<b>-1.825</b>	<b>-1.855</b>	<b>-1.455,14</b>
26	=	<b>Ordentliches Ergebnis (Verwaltungsergebnis und Finanzergebnis)</b>	<b>-1.825</b>	<b>-1.855</b>	<b>-1.455,14</b>
30	=	<b>Jahresergebnis vor internen Leistungsbeziehungen (ordentliches Ergebnis und außerordentliches Ergebnis)</b>	<b>-1.825</b>	<b>-1.855</b>	<b>-1.455,14</b>
34	=	<b>Jahresergebnis nach internen Leistungsbeziehungen</b>	<b>-1.825</b>	<b>-1.855</b>	<b>-1.455,14</b>

Produktbereich	05	Soziale Leistungen
Produktebene/gruppe	05313	Hilfe für Asylbewerber
Produkt	0531301	Flüchtlingshilfe
Produkt	31301	Flüchtlingshilfe

<b>Produktart</b>	<b>Auftragsgrundlage</b>
extern	Asylverfahrensgesetz, Landesaufnahmegesetz
	<b>Organisationseinheiten</b>
	Ordnungsamt
<b>Produktziel</b>	<b>Zielgruppe(n)</b>
Unterbringung und Integration von Flüchtlingen	Flüchtlinge
<b>Produktbeschreibung</b>	<b>Leistung</b>
Unterstützung von Flüchtlingen	Beschaffung von Wohnraum, Integrationsmaßnahmen wie Sprachförderung, Betreuungsangebote, Fahrdienste u.ä.

Nr.	Konten	Bezeichnung	Haushaltsansatz		Ergebnis des Jahresabschlusses 2016
			2018	2017	
			- Euro -	- Euro -	- Euro -
1	2	3	4	5	6
1		<b>Ordentliche Erträge</b>			
7	547	Erträge aus Transferleistungen	198.630	200.160	171.802,50
		<i>54782000 Erstattung von sozialen Leistungen von Gemeinden (GV)</i>	198.630	200.160	171.802,50
8	540-543	Erträge aus Zuweisungen und Zuschüssen für laufende Zwecke und allgemeine Umlagen	0	52.626	5.000,00
		<i>54103100 Bedarfszuweisungen des Landes nach FAG, Landesausgleichsstock</i>	0	0	5.000,00
		<i>54220000 Zuweisungen für laufende Zwecke von Gemeinden und Gemeindeverbänden</i>	0	52.626	0,00
11	=	<b>Summe der ordentlichen Erträge</b>	<b>198.630</b>	<b>252.786</b>	<b>176.802,50</b>
12		<b>Ordentliche Aufwendungen</b>			
13	62, 63, 640-643, 647-649, 65	Personalaufwendungen	0	0	-170,32
		<i>62000000 Entgelte für geleistete Arbeitszeit (einschl. tariflicher, vertraglicher oder arbeitsbedingter Zulagen)</i>	0	0	-128,97
		<i>62011000 Leistungsentgelt nach TVöD</i>	0	0	-3,76
		<i>64000000 Arbeitgeberanteil zur Sozialversicherung Entgeltbereich Sonstige personalbezogene Zahlungen an Sozialversicherungsträger</i>	0	0	-26,43
		<i>64700000 Zukunftssicherung / Zusatzversorgung Entgeltbereich</i>	0	0	-11,16
15	60,61, 67-69	Aufwendungen für Sach- und Dienstleistungen	-180.110	-181.640	-155.691,60
		<i>60890000 übriger sonstiger Materialaufwand</i>	-10.000	-10.000	-9.401,02
		<i>61310000 Aufwandsentschädigungen für ehrenamtl. Tätige</i>	0	0	-446,25
		<i>61790000 andere sonstige Aufwendungen für bezogene Leistungen</i>	-10.000	-10.000	-9.483,33
		<i>67000000 Mieten, Pachten, Erbbauzinsen</i>	-160.110	-161.640	-136.361,00
21	=	<b>Summe der ordentlichen Aufwendungen</b>	<b>-180.110</b>	<b>-181.640</b>	<b>-155.861,92</b>
22	=	<b>Verwaltungsergebnis</b>	<b>18.520</b>	<b>71.146</b>	<b>20.940,58</b>
26	=	<b>Ordentliches Ergebnis (Verwaltungsergebnis und Finanzergebnis)</b>	<b>18.520</b>	<b>71.146</b>	<b>20.940,58</b>
30	=	<b>Jahresergebnis vor internen Leistungsbeziehungen (ordentliches Ergebnis und außerordentliches Ergebnis)</b>	<b>18.520</b>	<b>71.146</b>	<b>20.940,58</b>
32	96	Kosten aus internen Leistungsbeziehungen	-15.692	-14.530	-15.103,43
		<i>96100000 Kosten aus interner Leistungsverrechnung</i>	-14.914	-14.030	-14.307,01
		<i>96100100 ILV DLB-Leistungen</i>	-778	-500	-746,42
		<i>96100400 ILV Forstleistungen</i>	0	0	-50,00
33	=	<b>Ergebnis der internen Leistungsbeziehungen</b>	<b>-15.692</b>	<b>-14.530</b>	<b>-15.103,43</b>
34	=	<b>Jahresergebnis nach internen Leistungsbeziehungen</b>	<b>2.828</b>	<b>56.616</b>	<b>5.837,15</b>

**Produktbereich**                    05    Soziale Leistungen  
**Produktebene/gruppe**        05313    Hilfe für Asylbewerber  
**Produkt**                            0531301    Flüchtlingshilfe  
**Produkt**                            31301    Flüchtlingshilfe

Nr.	Konten	Bezeichnung	Haushaltsansatz		Ergebnis des Jahresabschlusses 2016
			2018	2017	
			- Euro -	- Euro -	
1	2	3	4	5	6

Produktbereich	05	Soziale Leistungen
Produktebene/gruppe	05331	Förderung von Trägern der Wohlfahrtspflege
Produkt	0533101	Förderung von Trägern der Wohlfahrtspflege
Produkt	33101	Förderung von Trägern der Wohlfahrtspflege

<b>Produktart</b>	<b>Auftragsgrundlage</b>
extern	Beschlüsse der gemeindlichen Gremien, vertragliche Vereinbarungen
	<b>Organisationseinheiten</b>
	Hauptamt
	<b>Zielgruppe(n)</b>
	Sozialvereine und -verbände; Landkreis Marburg-Biedenkopf
<b>Produktbeschreibung</b>	<b>Leistung</b>
Unterstützung von Vereinen und Verbänden der Wohlfahrtspflege	Projekt Hinterländer Netzwerk Nachbarschaftshilfe (HiNN); Zentrale Leitstelle Landkreis Marburg-Biedenkopf; Mitgliedsbeiträge an Lebenshilfe Dautphetal, Deutsche Multiple Sklerose Gesellschaft, Volksbund Deutsche Kriegsgräberfürsorge, Eingliederungshilfe Marburg und Biedenkopfer Tafel

Nr.	Konten	Bezeichnung	Haushaltsansatz		Ergebnis des Jahresabschlusses 2016
			2018	2017	
			- Euro -	- Euro -	
1	2	3	4	5	6
12		<b>Ordentliche Aufwendungen</b>			
15	60,61, 67-69	Aufwendungen für Sach- und Dienstleistungen	-265	-270	-261,13
		<i>69100000 Beiträge zu Wirtschaftsverbänden und Berufsvertretungen, sonstige Vereinigungen</i>	-265	-270	-261,13
17	71	Aufwendungen für Zuweisungen und Zuschüsse sowie besondere Finanzaufwendungen	-580	-580	-1.993,92
		<i>71240000 Zuweisungen für laufende Zwecke an den sonstigen öffentlichen Bereich</i>	0	0	-1.426,13
		<i>71720000 sonstige Erstattungen an Gemeinden (GV)</i>	-580	-580	-567,79
21	=	<b>Summe der ordentlichen Aufwendungen</b>	<b>-845</b>	<b>-850</b>	<b>-2.255,05</b>
22	=	<b>Verwaltungsergebnis</b>	<b>-845</b>	<b>-850</b>	<b>-2.255,05</b>
26	=	<b>Ordentliches Ergebnis (Verwaltungsergebnis und Finanzergebnis)</b>	<b>-845</b>	<b>-850</b>	<b>-2.255,05</b>
30	=	<b>Jahresergebnis vor internen Leistungsbeziehungen (ordentliches Ergebnis und außerordentliches Ergebnis)</b>	<b>-845</b>	<b>-850</b>	<b>-2.255,05</b>
34	=	<b>Jahresergebnis nach internen Leistungsbeziehungen</b>	<b>-845</b>	<b>-850</b>	<b>-2.255,05</b>

Produktbereich	05	Soziale Leistungen
Produktebene/gruppe	05351	Sonstige soziale Hilfen und Leistungen
Produkt	0535101	Seniorenprogramm
Produkt	35101	Seniorenprogramm

<b>Produktart</b>	<b>Auftragsgrundlage</b>
extern	Beschlüsse der gemeindlichen Gremien
	<b>Organisationseinheiten</b>
	Hauptamt
<b>Produktziel</b>	<b>Zielgruppe(n)</b>
Sicherung der Lebensqualität im Alter	Senioren
<b>Produktbeschreibung</b>	<b>Leistung</b>
Durchführung von Seniorennachmittagen, Senioren Aktiv Wochen, Senioren Mittagstammtischen, Ausflügen usw.; Fahrdienst für Senioren; Jubiläen	Planung, Organisation und Durchführung von Fahrdienst für Senioren mit dem Gemeindemobil, Seniorennachmittagen, Senioren Aktiv Wochen, Senioren Mittagstammtischen, Ausflügen usw.; Überreichung von Präsenten (Goldene Hochzeiten, Jubiläums-Geburtstage)

Nr.	Konten	Bezeichnung	Haushaltsansatz		Ergebnis des Jahresabschlusses 2016
			2018	2017	
			- Euro -	- Euro -	- Euro -
1	2	3	4	5	6
1		<b>Ordentliche Erträge</b>			
8	540-543	Erträge aus Zuweisungen und Zuschüssen für laufende Zwecke und allgemeine Umlagen	900	900	809,51
		<i>54280000 Zuschüsse für laufende Zwecke von übrigen Bereichen</i>	<i>900</i>	<i>900</i>	<i>809,51</i>
10	53	Sonstige ordentliche Erträge	2.800	2.500	2.885,60
		<i>53030000 Nebenerlöse aus Veranstaltungen</i>	<i>2.800</i>	<i>2.500</i>	<i>2.885,60</i>
11	=	<b>Summe der ordentlichen Erträge</b>	<b>3.700</b>	<b>3.400</b>	<b>3.695,11</b>
12		<b>Ordentliche Aufwendungen</b>			
15	60,61, 67-69	Aufwendungen für Sach- und Dienstleistungen	-9.700	-9.000	-8.497,14
		<i>60890000 übriger sonstiger Materialaufwand</i>	<i>-6.500</i>	<i>-6.500</i>	<i>-6.257,14</i>
		<i>68710000 Geschenke</i>	<i>-3.200</i>	<i>-2.500</i>	<i>-2.240,00</i>
21	=	<b>Summe der ordentlichen Aufwendungen</b>	<b>-9.700</b>	<b>-9.000</b>	<b>-8.497,14</b>
22	=	<b>Verwaltungsergebnis</b>	<b>-6.000</b>	<b>-5.600</b>	<b>-4.802,03</b>
26	=	<b>Ordentliches Ergebnis (Verwaltungsergebnis und Finanzergebnis)</b>	<b>-6.000</b>	<b>-5.600</b>	<b>-4.802,03</b>
29	=	<b>Außerordentliches Ergebnis</b>	<b>0</b>	<b>0</b>	<b>0,00</b>
30	=	<b>Jahresergebnis vor internen Leistungsbeziehungen (ordentliches Ergebnis und außerordentliches Ergebnis)</b>	<b>-6.000</b>	<b>-5.600</b>	<b>-4.802,03</b>
32	96	Kosten aus internen Leistungsbeziehungen	-8.537	-8.354	-8.011,46
		<i>96100000 Kosten aus interner Leistungsverrechnung</i>	<i>-8.205</i>	<i>-8.026</i>	<i>-7.870,63</i>
		<i>96100100 ILV Leistungen des Dienstleistungsbetriebs</i>	<i>-332</i>	<i>-328</i>	<i>-140,83</i>
33	=	<b>Ergebnis der internen Leistungsbeziehungen</b>	<b>-8.537</b>	<b>-8.354</b>	<b>-8.011,46</b>
34	=	<b>Jahresergebnis nach internen Leistungsbeziehungen</b>	<b>-14.537</b>	<b>-13.954</b>	<b>-12.813,49</b>

Produktbereich	06	Kinder-, Jugend- und Familienhilfe
Produktebene/gruppe	06365	Kinderbetreuung in Kindertagesstätten
Produkt	0636503	Kindertagesstätten, Kindergärten, Spiel- und Lernstuben
Produkt	36503	Kindertagesstätten, Kindergärten, Spiel- und Lernstuben

Nr.	Konten	Bezeichnung	Haushaltsansatz		Ergebnis des Jahresabschlusses 2016
			2018	2017	
			- Euro -	- Euro -	- Euro -
1	2	3	4	5	6
12		Ordentliche Aufwendungen			
21	=	Summe der ordentlichen Aufwendungen	0	0	0,00
22	=	Verwaltungsergebnis	0	0	0,00
26	=	Ordentliches Ergebnis (Verwaltungsergebnis und Finanzergebnis)	0	0	0,00
28	79	Außerordentliche Aufwendungen	0	0	-480,00
		79410000 Verluste aus dem Abgang von Sachanlagen	0	0	-480,00
29	=	Außerordentliches Ergebnis	0	0	-480,00
30	=	Jahresergebnis vor internen Leistungsbeziehungen (ordentliches Ergebnis und außerordentliches Ergebnis)	0	0	-480,00
34	=	Jahresergebnis nach internen Leistungsbeziehungen	0	0	-480,00

Produktbereich	06	Kinder-, Jugend- und Familienhilfe
Produktebene/gruppe	06365	Kinderbetreuung in Kindertagesstätten
Produkt	0636506	Förderung anderer Träger
Produkt	36506	Förderung anderer Träger

<b>Produktart</b>	<b>Auftragsgrundlage</b>
extern	KJHG, Landesgesetze

<b>Organisationseinheiten</b>
Hauptamt/Kita Oberdieten/maia-Evangelisches Kinder- und Familienhaus Breidenbach

<b>Produktziel</b>	<b>Zielgruppe(n)</b>
Mithilfe bei der Erziehung zu eigenverantwortlichen und gemeinschaftsfähigen Persönlichkeiten durch finanzielle Förderung Dritter	Kinder und deren Familien

<b>Produktbeschreibung</b>	<b>Leistung</b>
Förderung von Kinderbetreuung in Tageseinrichtungen kirchlicher Träger	Bereitstellung von finanziellen Mitteln an Dritte, die Leistungen im Bereich der Betreuung von Kindern erbringen.

Nr.	Konten	Bezeichnung	Haushaltsansatz		Ergebnis des Jahresabschlusses 2016
			2018	2017	
			- Euro -	- Euro -	- Euro -
1	2	3	4	5	6
1		<b>Ordentliche Erträge</b>			
4	548-549	Kostensatzleistungen und -erstattungen	25.000	40.000	47.216,44
		54820000 Kostenerstattungen von Gemeinden (GV)	25.000	40.000	47.186,44
		54880000 Kostenerstattungen von übrigen Bereichen	0	0	30,00
8	540-543	Erträge aus Zuweisungen und Zuschüssen für laufende Zwecke und allgemeine Umlagen	82.800	89.400	89.400,00
		54211000 Zuweisungen Land Bambini-Programm	82.800	89.400	89.400,00
9	546	Erträge aus der Auflösung von Sonderposten aus Investitionszuweisungen, -zuschüssen und Investitionsbeiträgen	59.597	59.597	59.597,00
		54600000 Erträge aus der Auflösung von Sonderposten aus Investitionszuweisungen	22.239	22.239	22.239,00
		54600990 Erträge aus der Auflösung von Sonderposten aus Investitionszuweisungen - Konjunkturprogramm	16.218	16.218	16.218,00
		54610000 Erträge aus der Auflösung von Sonderposten aus Investitionszuschüssen vom nicht öffentlichen Bereich	1.844	1.844	1.844,00
		54690000 Erträge aus der Auflösung von sonstigen Sonderposten aus Investitionen	19.296	19.296	19.296,00
10	53	Sonstige ordentliche Erträge	2.300	2.500	2.807,07
		53020000 Nebenerlöse aus der Abgabe von Energien und Abfällen	2.300	2.500	2.339,83
		53910000 Steuererstattungen	0	0	467,24
11	=	<b>Summe der ordentlichen Erträge</b>	<b>169.697</b>	<b>191.497</b>	<b>199.020,51</b>
12		<b>Ordentliche Aufwendungen</b>			
13	62, 63, 640-643, 647-649, 65	Personalaufwendungen	-2.135	-2.130	-753,10
		62000000 Entgelte für geleistete Arbeitszeit (einschl. tariflicher, vertraglicher oder arbeitsbedingter Zulagen)	-1.500	-1.500	-506,60
		64000000 Arbeitgeberanteil zur Sozialversicherung Entgeltbereich Sonstige personalbezogene Zahlungen an Sozialversicherungsträger	-500	-500	-205,78
		64700000 Zukunftssicherung / Zusatzversorgung Entgeltbereich	-135	-130	-40,72
15	60,61, 67-69	Aufwendungen für Sach- und Dienstleistungen	-94.458	-51.499	-50.384,86
		60520000 Gas	-40.000	-36.000	-34.805,93
		60610000 Materialaufwand für Gebäude u. Außenanlagen	-6.000	-2.500	-1.756,42
		60630000 Materialaufwand für Einrichtungen und Ausstattungen	-2.000	-1.000	-807,44
		61610000 Instandhaltung der Gebäude und Außenanlagen (Bauunterhaltung)	-30.200	-2.000	-3.661,09
		61630000 Instandhaltung von Einrichtungen und Ausstattungen	-2.500	-2.000	-2.085,86
		61660000 Wartungskosten	-1.600	-1.850	-1.384,21



Produktbereich	06	Kinder-, Jugend- und Familienhilfe
Produktbene/gruppe	06365	Kinderbetreuung in Kindertagesstätten
Produkt	0636506	Förderung anderer Träger
Produkt	36506	Förderung anderer Träger

Nr.	Konten	Bezeichnung	Haushaltsansatz		Ergebnis des Jahresabschlusses 2016
			2018	2017	
			- Euro -	- Euro -	- Euro -
1	2	3	4	5	6
		61661000 Aufwendungen für Kopiergeräte	-1.750	-1.750	-1.750,00
		61790000 andere sonstige Aufwendungen für bezogene Leistungen	-6.200	-300	-116,76
		69000000 Beiträge für gebäudebezogene Versicherungen	-4.208	-4.099	-4.017,15
16	66	Abschreibungen	-92.248	-79.918	-91.264,64
		66200000 Abschreibungen auf Gebäude und Gebäudeeinrichtungen, Sachanlagen im Gemeingebrauch und Infrastrukturvermögen	-62.079	-59.520	-62.078,90
		66200990 Abschreibungen auf Gebäude und Gebäudeeinrichtungen, Sachanlagen im Gemeingebrauch und Infrastrukturvermögen - Konjunkturprogramm	-17.224	-20.295	-17.223,79
		66420000 Abschreibungen auf Betriebsausstattung	-12.945	-103	-11.961,57
		66450000 Abschreibungen auf Geschäftsausstattung	0	0	-0,38
17	71	Aufwendungen für Zuweisungen und Zuschüsse sowie besondere Finanzaufwendungen	-1.459.800	-1.418.364	-1.335.199,68
		71280000 Zuschüsse für laufende Zwecke an übrige Bereiche	-1.360.000	-1.300.964	-1.232.753,01
		71284000 Zuschüsse für lfd. Zwecke an übrige Bereiche - Bambini	-82.800	-89.400	-89.400,00
		71720000 sonstige Erstattungen an Gemeinden (GV)	-10.000	-15.000	-1.614,27
		71721000 Sonstige Erstattungen an Gemeinden Kita 3K	-7.000	-13.000	-11.432,40
21	=	<b>Summe der ordentlichen Aufwendungen</b>	<b>-1.648.641</b>	<b>-1.551.911</b>	<b>-1.477.602,28</b>
22	=	<b>Verwaltungsergebnis</b>	<b>-1.478.944</b>	<b>-1.360.414</b>	<b>-1.278.581,77</b>
24	77	Finanzaufwendungen	-6.324	-768	0,00
		77100000 Bankzinsen	-6.324	-768	0,00
25	=	<b>Finanzergebnis</b>	<b>-6.324</b>	<b>-768</b>	<b>0,00</b>
26	=	<b>Ordentliches Ergebnis (Verwaltungsergebnis und Finanzergebnis)</b>	<b>-1.485.268</b>	<b>-1.361.182</b>	<b>-1.278.581,77</b>
27	59	Außerordentliche Erträge	0	0	117.925,35
		59890000 sonstige periodenfremde Erträge	0	0	117.925,35
28	79	Außerordentliche Aufwendungen	0	0	-15.628,25
		79410000 Verluste aus dem Abgang von Sachanlagen	0	0	-2.436,81
		79700000 periodenfremde Aufwendungen	0	0	-13.191,44
29	=	<b>Außerordentliches Ergebnis</b>	<b>0</b>	<b>0</b>	<b>102.297,10</b>
30	=	<b>Jahresergebnis vor internen Leistungsbeziehungen (ordentliches Ergebnis und außerordentliches Ergebnis)</b>	<b>-1.485.268</b>	<b>-1.361.182</b>	<b>-1.176.284,67</b>
32	96	Kosten aus internen Leistungsbeziehungen	-38.209	-31.706	-39.199,50
		96100000 Kosten aus interner Leistungsverrechnung	-5.168	-7.281	-4.957,66
		96100100 ILV Leistungen des Dienstleistungsbetriebs	-15.770	-5.472	-15.128,01
		96100200 ILV Wassermeisterleistungen	0	-50	0,00
		96100400 ILV Forstleistungen	-1.451	-1.533	-1.391,83
		96101000 Kalkulatorische Zinsen	-15.820	-17.370	-17.722,00
33	=	<b>Ergebnis der internen Leistungsbeziehungen</b>	<b>-38.209</b>	<b>-31.706</b>	<b>-39.199,50</b>
34	=	<b>Jahresergebnis nach internen Leistungsbeziehungen</b>	<b>-1.523.477</b>	<b>-1.392.888</b>	<b>-1.215.484,17</b>

Produktbereich	06	Kinder-, Jugend- und Familienhilfe
Produktebene/gruppe	06366	Einrichtungen der Jugendarbeit
Produkt	0636602	Jugendzentren, Jugendclubs u.ä.
Produkt	36602	Jugendzentren, Jugendclubs u.ä.

<b>Produktart</b>	<b>Auftragsgrundlage</b>
extern	KJHG

<b>Organisationseinheiten</b>
Hauptamt/Jugendpfleger/in

<b>Produktziel</b>	<b>Zielgruppe(n)</b>
Förderung der individuellen und sozialen Entwicklung; Integration ausländischer Jugendlicher; Drogen- und Gewaltprävention	Jugendliche im Alter von 12 bis 18 Jahren

<b>Produktbeschreibung</b>	<b>Leistung</b>
Jugendarbeit in und außerhalb von gemeindlichen Einrichtungen; Förderung der Entwicklung junger Menschen zwischen 12 und 18 Jahren durch erlebnispädagogische Angebote und offene Freizeitangebote Hilfe bei der Integration ausländischer Jugendlicher	Bereitstellung und Unterhaltung eines Jugendzentrums sowie von Jugendräumen in mehreren Dorfgemeinschaftshäusern; Finanzierung der Jugendarbeit durch die Gemeinde

Nr.	Konten	Bezeichnung	Haushaltsansatz		Ergebnis des Jahresabschlusses 2016
			2018	2017	
			- Euro -	- Euro -	- Euro -
1	2	3	4	5	6
1		<b>Ordentliche Erträge</b>			
11	=	<b>Summe der ordentlichen Erträge</b>	<b>0</b>	<b>0</b>	<b>0,00</b>
12		<b>Ordentliche Aufwendungen</b>			
13	62, 63, 640-643, 647-649, 65	Personalaufwendungen	-25.682	-27.743	-26.912,00
		62000000 Entgelte für geleistete Arbeitszeit (einschl. tariflicher, vertraglicher oder arbeitsbedingter Zulagen)	-19.500	-21.000	-20.597,19
		62011000 Leistungsentgelt nach TVöD	-382	-393	-383,00
		64000000 Arbeitgeberanteil zur Sozialversicherung Entgeltbereich Sonstige personalbezogene Zahlungen an Sozialversicherungsträger	-4.000	-4.500	-4.230,95
		64700000 Zukunftssicherung / Zusatzversorgung Entgeltbereich	-1.800	-1.850	-1.700,86
15	60,61, 67-69	Aufwendungen für Sach- und Dienstleistungen	-8.290	-8.290	-6.296,03
		60890000 übriger sonstiger Materialaufwand	-2.000	-2.000	-945,75
		61310000 Aufwandsentschädigungen für ehrenamtl. Tätige	-6.000	-6.000	-5.112,08
		68320000 Telefonkosten	-240	-240	-238,20
		68500000 Reisekosten	-50	-50	0,00
16	66	Abschreibungen	-235	-255	-251,86
		66420000 Abschreibungen auf Betriebsausstattung	-29	-49	-45,86
		66450000 Abschreibungen auf Geschäftsausstattung	-206	-206	-206,00
21	=	<b>Summe der ordentlichen Aufwendungen</b>	<b>-34.207</b>	<b>-36.288</b>	<b>-33.459,89</b>
22	=	<b>Verwaltungsergebnis</b>	<b>-34.207</b>	<b>-36.288</b>	<b>-33.459,89</b>
26	=	<b>Ordentliches Ergebnis (Verwaltungsergebnis und Finanzergebnis)</b>	<b>-34.207</b>	<b>-36.288</b>	<b>-33.459,89</b>
29	=	<b>Außerordentliches Ergebnis</b>	<b>0</b>	<b>0</b>	<b>0,00</b>
30	=	<b>Jahresergebnis vor internen Leistungsbeziehungen (ordentliches Ergebnis und außerordentliches Ergebnis)</b>	<b>-34.207</b>	<b>-36.288</b>	<b>-33.459,89</b>
32	96	Kosten aus internen Leistungsbeziehungen	-4.772	-5.890	-4.600,16
		96100000 Kosten aus interner Leistungsverrechnung	-4.640	-5.612	-4.451,08
		96100100 ILV Leistungen des Dienstleistungsbetriebs	-86	-219	-82,08
		96101000 Kalkulatorische Zinsen	-46	-59	-67,00

Produktbereich	06	Kinder-, Jugend- und Familienhilfe
Produktebene/gruppe	06366	Einrichtungen der Jugendarbeit
Produkt	0636602	Jugendzentren, Jugendclubs u.ä.
Produkt	36602	Jugendzentren, Jugendclubs u.ä.

Nr.	Konten	Bezeichnung	Haushaltsansatz		Ergebnis des Jahresabschlusses 2016
			2018	2017	
			- Euro -	- Euro -	- Euro -
1	2	3	4	5	6
33	=	Ergebnis der internen Leistungsbeziehungen	-4.772	-5.890	-4.600,16
34	=	Jahresergebnis nach internen Leistungsbeziehungen	-38.979	-42.178	-38.060,05

Produktbereich	06	Kinder-, Jugend- und Familienhilfe
Produktebene/gruppe	06366	Einrichtungen der Jugendarbeit
Produkt	0636603	Sonstige Einrichtungen der Jugendarbeit
Produkt	36603	Sonstige Einrichtungen der Jugendarbeit

<b>Produktart</b>	<b>Auftragsgrundlage</b>
extern	KHJG

<b>Organisationseinheiten</b>
Hauptamt/Bauamt/DLB

<b>Produktziel</b>	<b>Zielgruppe(n)</b>
Bereitstellung von Einrichtungen und Durchführung von Veranstaltungen für Kinder und Jugendliche in Breidenbach	Kinder und Jugendliche im Alter von 0 bis 14 Jahren

<b>Produktbeschreibung</b>	<b>Leistung</b>
Förderung der Entwicklung junger Menschen zwischen 0 und 14 Jahren durch erlebnispädagogische Angebote und offene Freizeitangebote; Bereitstellung und Unterhaltung von Spielplätzen	Durchführung von Ferienspielen und Tagesausflügen sowie Nikolausnachmittagen u.ä.; Bereitstellung, Wartung, Unterhaltung und Neubau von Spielplätzen

Nr.	Konten	Bezeichnung	Haushaltsansatz		Ergebnis des Jahresabschlusses 2016
			2018	2017	
			- Euro -	- Euro -	- Euro -
1	2	3	4	5	6
1		<b>Ordentliche Erträge</b>			
8	540-543	Erträge aus Zuweisungen und Zuschüssen für laufende Zwecke und allgemeine Umlagen	250	250	250,00
		<i>54280000 Zuschüsse für laufende Zwecke von übrigen Bereichen</i>	250	250	250,00
9	546	Erträge aus der Auflösung von Sonderposten aus Investitionszuweisungen, -zuschüssen und Investitionsbeiträgen	0	0	305,00
		<i>54600000 Erträge aus der Auflösung von Sonderposten aus Investitionszuweisungen</i>	0	0	305,00
10	53	Sonstige ordentliche Erträge	10.500	8.800	9.400,00
		<i>53030000 Nebenerlöse aus Veranstaltungen</i>	10.500	8.800	9.400,00
11	=	<b>Summe der ordentlichen Erträge</b>	<b>10.750</b>	<b>9.050</b>	<b>9.955,00</b>
12		<b>Ordentliche Aufwendungen</b>			
13	62, 63, 640-643, 647-649, 65	Personalaufwendungen	-8.895	-8.895	-9.370,15
		<i>62000000 Entgelte für geleistete Arbeitszeit (einschl. tariflicher, vertraglicher oder arbeitsbedingter Zulagen)</i>	-6.650	-6.650	-7.224,59
		<i>64000000 Arbeitgeberanteil zur Sozialversicherung Entgeltbereich Sonstige personalbezogene Zahlungen an Sozialversicherungsträger</i>	-1.675	-1.675	-1.748,92
		<i>64700000 Zukunftssicherung / Zusatzversorgung Entgeltbereich</i>	-570	-570	-396,64
15	60,61, 67-69	Aufwendungen für Sach- und Dienstleistungen	-29.115	-26.665	-22.530,23
		<i>60510000 Strom</i>	-165	-165	-136,90
		<i>60690000 sonstiger Materialaufwand für Reparatur und Instandhaltung</i>	-9.000	-8.000	-3.479,20
		<i>60891000 Materialaufwand Ferienspiele</i>	-12.000	-12.000	-11.733,17
		<i>60892000 Materialaufwand Nikolausfeiern u.ä.</i>	-1.800	-1.000	-1.759,71
		<i>61310000 Aufwandsentschädigungen für ehrenamtl. Tätige</i>	-6.150	-5.500	-5.421,25
16	66	Abschreibungen	-8.968	-8.991	-9.411,44
		<i>66200000 Abschreibungen auf Gebäude und Gebäudeeinrichtungen, Sachanlagen im Gemeingebrauch und Infrastrukturvermögen</i>	-1.010	-460	-668,00
		<i>66420000 Abschreibungen auf Betriebsausstattung</i>	-7.958	-8.531	-8.743,44
21	=	<b>Summe der ordentlichen Aufwendungen</b>	<b>-46.978</b>	<b>-44.551</b>	<b>-41.311,82</b>
22	=	<b>Verwaltungsergebnis</b>	<b>-36.228</b>	<b>-35.501</b>	<b>-31.356,82</b>
26	=	<b>Ordentliches Ergebnis (Verwaltungsergebnis und Finanzergebnis)</b>	<b>-36.228</b>	<b>-35.501</b>	<b>-31.356,82</b>

Produktbereich	06	Kinder-, Jugend- und Familienhilfe
Produktebene/gruppe	06366	Einrichtungen der Jugendarbeit
Produkt	0636603	Sonstige Einrichtungen der Jugendarbeit
Produkt	36603	Sonstige Einrichtungen der Jugendarbeit

Nr.	Konten	Bezeichnung	Haushaltsansatz		Ergebnis des Jahresabschlusses 2016
			2018	2017	
			- Euro -	- Euro -	- Euro -
1	2	3	4	5	6
29	=	<b>Außerordentliches Ergebnis</b>	0	0	0,00
30	=	<b>Jahresergebnis vor internen Leistungsbeziehungen (ordentliches Ergebnis und außerordentliches Ergebnis)</b>	<b>-36.228</b>	<b>-35.501</b>	<b>-31.356,82</b>
32	96	Kosten aus internen Leistungsbeziehungen	-24.435	-25.612	-28.085,48
		<i>96100000 Kosten aus interner Leistungsverrechnung</i>	-5.021	-5.548	-4.816,56
		<i>96100100 ILV Leistungen des Dienstleistungsbetriebs</i>	-15.767	-16.321	-15.125,42
		<i>96100200 ILV Wassermeisterleistungen</i>	0	0	-182,50
		<i>96100400 ILV Forstleistungen</i>	-1.851	-2.625	-6.572,00
		<i>96101000 Kalkulatorische Zinsen</i>	-1.796	-1.118	-1.389,00
33	=	<b>Ergebnis der internen Leistungsbeziehungen</b>	<b>-24.435</b>	<b>-25.612</b>	<b>-28.085,48</b>
34	=	<b>Jahresergebnis nach internen Leistungsbeziehungen</b>	<b>-60.663</b>	<b>-61.113</b>	<b>-59.442,30</b>

Produktbereich	06	Kinder-, Jugend- und Familienhilfe
Produktebene/gruppe	06367	Einrichtungen der Kinder-, Jugend- und Familienhilfe
Produkt	0636701	Sonstige Einrichtungen der Kinder-, Jugend- und Familienhilfe
Produkt	36701	Sonstige Einrichtungen der Kinder-, Jugend- und Familienhilfe

<b>Produktart</b>	<b>Auftragsgrundlage</b>
extern	KJHG, Landesgesetze
	<b>Organisationseinheiten</b>
	Hauptamt/Familienberatung
<b>Produktziel</b>	<b>Zielgruppe(n)</b>
Unterstützung von Kindern und deren Familien	Kinder und deren Familien
<b>Produktbeschreibung</b>	<b>Leistung</b>
Beratung von Familien	Unterstützung bei der Klärung und Bewältigung individueller und familienbezogener Probleme

Nr.	Konten	Bezeichnung	Haushaltsansatz		Ergebnis des Jahresabschlusses 2016
			2018	2017	
			- Euro -	- Euro -	- Euro -
1	2	3	4	5	6
1		<b>Ordentliche Erträge</b>			
8	540-543	Erträge aus Zuweisungen und Zuschüssen für laufende Zwecke und allgemeine Umlagen	18.000	18.000	3.000,00
		54270000 Zuschüsse für laufende Zwecke von privaten Unternehmen	18.000	18.000	3.000,00
11	=	<b>Summe der ordentlichen Erträge</b>	<b>18.000</b>	<b>18.000</b>	<b>3.000,00</b>
12		<b>Ordentliche Aufwendungen</b>			
13	62, 63, 640-643, 647-649, 65	Personalaufwendungen	-49.913	-48.697	-32.431,08
		62000000 Entgelte für geleistete Arbeitszeit (einschl. tariflicher, vertraglicher oder arbeitsbedingter Zulagen)	-38.000	-37.000	-24.815,15
		62011000 Leistungsentgelt nach TVöD	-713	-697	-466,00
		64000000 Arbeitgeberanteil zur Sozialversicherung Entgeltbereich Sonstige personalbezogene Zahlungen an Sozialversicherungsträger	-7.700	-7.700	-5.098,22
		64700000 Zukunftssicherung / Zusatzversorgung Entgeltbereich	-3.500	-3.300	-2.051,71
15	60,61, 67-69	Aufwendungen für Sach- und Dienstleistungen	-3.950	-3.950	-1.721,49
		60895000 Materialaufwand Familienberatung	-1.000	-1.000	-530,86
		68320000 Telefonkosten	-250	-250	-239,79
		68500000 Reisekosten	-1.000	-1.000	-830,84
		68801000 Aufwendungen für Fort- und Weiterbildung Familienberatung	-1.700	-1.700	-120,00
16	66	Abschreibungen	-28	-28	-28,00
		66450000 Abschreibungen auf Geschäftsausstattung	-28	-28	-28,00
21	=	<b>Summe der ordentlichen Aufwendungen</b>	<b>-53.891</b>	<b>-52.675</b>	<b>-34.180,57</b>
22	=	<b>Verwaltungsergebnis</b>	<b>-35.891</b>	<b>-34.675</b>	<b>-31.180,57</b>
26	=	<b>Ordentliches Ergebnis (Verwaltungsergebnis und Finanzergebnis)</b>	<b>-35.891</b>	<b>-34.675</b>	<b>-31.180,57</b>
28	79	Außerordentliche Aufwendungen	0	0	-418,25
		79700000 periodenfremde Aufwendungen	0	0	-418,25
29	=	<b>Außerordentliches Ergebnis</b>	<b>0</b>	<b>0</b>	<b>-418,25</b>
30	=	<b>Jahresergebnis vor internen Leistungsbeziehungen (ordentliches Ergebnis und außerordentliches Ergebnis)</b>	<b>-35.891</b>	<b>-34.675</b>	<b>-31.598,82</b>
32	96	Kosten aus internen Leistungsbeziehungen	-1.275	-740	-1.225,60
		96100000 Kosten aus interner Leistungsverrechnung	-1.270	-734	-1.218,60
		96101000 Kalkulatorische Zinsen	-5	-6	-7,00
33	=	<b>Ergebnis der internen Leistungsbeziehungen</b>	<b>-1.275</b>	<b>-740</b>	<b>-1.225,60</b>

Produktbereich	06	Kinder-, Jugend- und Familienhilfe
Produktebene/gruppe	06367	Einrichtungen der Kinder-, Jugend- und Familienhilfe
Produkt	0636701	Sonstige Einrichtungen der Kinder-, Jugend- und Familienhilfe
Produkt	36701	Sonstige Einrichtungen der Kinder-, Jugend- und Familienhilfe

Nr.	Konten	Bezeichnung	Haushaltsansatz		Ergebnis des Jahresabschlusses 2016
			2018	2017	
			- Euro -	- Euro -	- Euro -
1	2	3	4	5	6
34	=	Jahresergebnis nach internen Leistungsbeziehungen	-37.166	-35.415	-32.824,42

Produktbereich	08	Sportförderung
Produktebene/gruppe	08421	Förderung des Sports
Produkt	0842101	Allgemeine Sportförderung
Produkt	42101	Allgemeine Sportförderung

<b>Produktart</b>	<b>Auftragsgrundlage</b>
intern/extern	Beschlüsse der gemeindlichen Gremien
<b>Produktziel</b>	<b>Organisationseinheiten</b>
geordnetes Vereinsleben; Förderung der Vereinstätigkeiten	Hauptamt
<b>Produktbeschreibung</b>	<b>Zielgruppe(n)</b>
Allgemeine Förderung und Verwaltung der Angelegenheiten des Sports und der Sportvereine; Sportvereinsförderung	Sporttreibende; Allgemeinheit
	<b>Leistung</b>
	Unterstützung der sporttreibenden Vereine der Gemeinde Breidenbach durch direkte und indirekte finanzielle Zuwendungen; Förderung der Jugendarbeit; Gewährung von Investitionszuschüssen auf Antrag

Nr.	Konten	Bezeichnung	Haushaltsansatz		Ergebnis des Jahresabschlusses 2016
			2018	2017	
			- Euro -	- Euro -	- Euro -
1	2	3	4	5	6
12		<b>Ordentliche Aufwendungen</b>			
16	66	Abschreibungen	-2.810	-3.832	-2.751,00
		<i>66150000 Abschreibungen auf aktivierte Investitionszuweisungen, -zuschüsse und Investitionsbeiträge</i>	-2.810	-3.832	-2.751,00
17	71	Aufwendungen für Zuweisungen und Zuschüsse sowie besondere Finanzaufwendungen	-6.000	-6.000	-5.980,00
		<i>71280000 Zuschüsse für laufende Zwecke an übrige Bereiche</i>	-6.000	-6.000	-5.980,00
21	=	<b>Summe der ordentlichen Aufwendungen</b>	<b>-8.810</b>	<b>-9.832</b>	<b>-8.731,00</b>
22	=	<b>Verwaltungsergebnis</b>	<b>-8.810</b>	<b>-9.832</b>	<b>-8.731,00</b>
26	=	<b>Ordentliches Ergebnis (Verwaltungsergebnis und Finanzergebnis)</b>	<b>-8.810</b>	<b>-9.832</b>	<b>-8.731,00</b>
30	=	<b>Jahresergebnis vor internen Leistungsbeziehungen (ordentliches Ergebnis und außerordentliches Ergebnis)</b>	<b>-8.810</b>	<b>-9.832</b>	<b>-8.731,00</b>
32	96	Kosten aus internen Leistungsbeziehungen	-496	-3.474	-475,89
		<i>96100000 Kosten aus interner Leistungsverrechnung</i>	-496	-3.474	-475,89
33	=	<b>Ergebnis der internen Leistungsbeziehungen</b>	<b>-496</b>	<b>-3.474</b>	<b>-475,89</b>
34	=	<b>Jahresergebnis nach internen Leistungsbeziehungen</b>	<b>-9.306</b>	<b>-13.306</b>	<b>-9.206,89</b>



Produktbereich	08	Sportförderung
Produktebene/gruppe	08424	Sportstätten und Bäder
Produkt	0842401	Kommunale Sportstätten
Produkt	42401	Kommunale Sportstätten

<b>Produktart</b>	<b>Auftragsgrundlage</b>
extern	Beschlüsse der gemeindlichen Gremien
	<b>Organisationseinheiten</b>
	Hauptamt/Bauamt/DLB
<b>Produktziel</b>	<b>Zielgruppe(n)</b>
Bestandsicherung der Sportstätten und -anlagen in Breidenbach	Sporttreibende; Sportvereine; Schulkinder; Allgemeinheit
<b>Produktbeschreibung</b>	<b>Leistung</b>
Bereitstellung und Betrieb von Sportstätten und -anlagen	Bau, Wartung und Unterhaltung von Sportplätzen, Bolzplätzen, Sporthallen u.ä.

Nr.	Konten	Bezeichnung	Haushaltsansatz		Ergebnis des Jahresabschlusses 2016
			2018	2017	
			- Euro -	- Euro -	- Euro -
1	2	3	4	5	6
1		<b>Ordentliche Erträge</b>			
2	50	Privatrechtliche Leistungsentgelte	23.000	21.000	25.507,70
		50030000 Umsatzerlöse aus der Überlassung von Gebäuden und Räumen	23.000	21.000	25.507,70
4	548-549	Kostensatzleistungen und -erstattungen	850	0	0,00
		54880000 Kostenerstattungen von übrigen Bereichen	850	0	0,00
9	546	Erträge aus der Auflösung von Sonderposten aus Investitionszuweisungen, -zuschüssen und Investitionsbeiträgen	29.284	27.553	27.358,51
		54600000 Erträge aus der Auflösung von Sonderposten aus Investitionszuweisungen	17.347	17.347	17.347,00
		54610000 Erträge aus der Auflösung von Sonderposten aus Investitionszuschüssen vom nicht öffentlichen Bereich	8.358	6.627	6.627,00
		54690000 Erträge aus der Auflösung von sonstigen Sonderposten aus Investitionen	3.579	3.579	3.384,51
11	=	<b>Summe der ordentlichen Erträge</b>	<b>53.134</b>	<b>48.553</b>	<b>52.866,21</b>
12		<b>Ordentliche Aufwendungen</b>			
13	62, 63, 640-643, 647-649, 65	Personalaufwendungen	-53.094	-48.910	-40.699,18
		62000000 Entgelte für geleistete Arbeitszeit (einschl. tariflicher, vertraglicher oder arbeitsbedingter Zulagen)	-40.950	-37.500	-31.311,33
		62011000 Leistungsentgelt nach TVöD	-469	-410	-300,88
		64000000 Arbeitgeberanteil zur Sozialversicherung Entgeltbereich Sonstige personalbezogene Zahlungen an Sozialversicherungsträger	-8.905	-8.500	-7.318,62
		64700000 Zukunftssicherung / Zusatzversorgung Entgeltbereich	-2.770	-2.500	-1.768,35
15	60,61, 67-69	Aufwendungen für Sach- und Dienstleistungen	-96.354	-63.927	-53.028,85
		60510000 Strom	-9.500	-8.000	-9.758,83
		60520000 Gas	-9.000	-9.000	-7.845,86
		60540000 Heizöl	-8.500	-7.500	-4.252,67
		60550000 Treibstoffe	-1.000	-1.200	-752,57
		60560000 Wasser	-1.400	-1.500	-1.345,23
		60570000 Abwasser	-1.500	-1.620	-1.412,55
		60610000 Materialaufwand für Gebäude u. Außenanlagen	-7.000	-7.000	-9.833,74
		60630000 Materialaufwand für Einrichtungen und Ausstattungen	-5.000	-3.000	-6.563,30
		60810000 Reinigungsmaterial	-450	-450	-357,89
		61610000 Instandhaltung der Gebäude und Außenanlagen (Bauunterhaltung)	-22.000	-13.000	-2.888,52
		61630000 Instandhaltung von Einrichtungen und Ausstattungen	-7.000	-2.500	-468,52
		61640000 Instandhaltung von Fahrzeugen	-1.000	-1.000	-496,15

Produktbereich 08 Sportförderung  
 Produktebene/gruppe 08424 Sportstätten und Bäder  
 Produkt 0842401 Kommunale Sportstätten  
 Produkt 42401 Kommunale Sportstätten

Nr.	Konten	Bezeichnung	Haushaltsansatz		Ergebnis des Jahresabschlusses 2016
			2018	2017	
			- Euro -	- Euro -	- Euro -
1	2	3	4	5	6
		61660000 Wartungskosten	-1.000	-650	-267,75
		61710000 Aufwendungen für Fremdensorgung	-3.700	-1.350	-1.106,22
		61790000 andere sonstige Aufwendungen für bezogene Leistungen	-9.700	-1.100	-725,69
		67000000 Mieten, Pachten, Erbbauzinsen	-3.500	0	0,00
		69000000 Beiträge für gebäudebezogene Versicherungen	-5.104	-5.057	-4.953,36
16	66	Abschreibungen	-78.484	-68.257	-66.956,84
		66200000 Abschreibungen auf Gebäude und Gebäudeeinrichtungen, Sachanlagen im Gemeingebrauch und Infrastrukturvermögen	-75.688	-66.460	-65.099,11
		66420000 Abschreibungen auf Betriebsausstattung	-2.796	-1.797	-1.857,73
21	=	<b>Summe der ordentlichen Aufwendungen</b>	<b>-227.932</b>	<b>-181.094</b>	<b>-160.684,87</b>
22	=	<b>Verwaltungsergebnis</b>	<b>-174.798</b>	<b>-132.541</b>	<b>-107.818,66</b>
26	=	<b>Ordentliches Ergebnis (Verwaltungsergebnis und Finanzergebnis)</b>	<b>-174.798</b>	<b>-132.541</b>	<b>-107.818,66</b>
28	79	Außerordentliche Aufwendungen	0	0	-589,60
		79410000 Verluste aus dem Abgang von Sachanlagen	0	0	-589,60
29	=	<b>Außerordentliches Ergebnis</b>	<b>0</b>	<b>0</b>	<b>-589,60</b>
30	=	<b>Jahresergebnis vor internen Leistungsbeziehungen (ordentliches Ergebnis und außerordentliches Ergebnis)</b>	<b>-174.798</b>	<b>-132.541</b>	<b>-108.408,26</b>
32	96	Kosten aus internen Leistungsbeziehungen	-53.832	-51.941	-51.650,09
		96100000 Kosten aus interner Leistungsverrechnung	-6.141	-8.980	-5.890,81
		96100100 ILV Leistungen des Dienstleistungsbetriebs	-13.259	-9.565	-12.719,28
		96100200 ILV Wassermeisterleistungen	-1.618	-1.879	-1.551,75
		96100400 ILV Forstleistungen	-704	-1.398	-675,25
		96101000 Kalkulatorische Zinsen	-32.110	-30.119	-30.813,00
33	=	<b>Ergebnis der internen Leistungsbeziehungen</b>	<b>-53.832</b>	<b>-51.941</b>	<b>-51.650,09</b>
34	=	<b>Jahresergebnis nach internen Leistungsbeziehungen</b>	<b>-228.630</b>	<b>-184.482</b>	<b>-160.058,35</b>

Produktbereich	08	Sportförderung
Produktebene/gruppe	08424	Sportstätten und Bäder
Produkt	0842402	Kommunale Bäder
Produkt	42402	Kommunale Bäder

<b>Produktart</b>	<b>Auftragsgrundlage</b>
extern	Beschlüsse der gemeindlichen Gremien
	<b>Organisationseinheiten</b>
	Hauptamt/Bauamt/DLB
<b>Produktziel</b>	<b>Zielgruppe(n)</b>
Bestandsicherung des Freibades	Kinder, Jugendliche und Erwachsene, Familien; Allgemeinheit
<b>Produktbeschreibung</b>	<b>Leistung</b>
Bereitstellung und Betrieb eines Freibades	Unterhaltung des Freibades im OT. Niederdieten

Nr.	Konten	Bezeichnung	Haushaltsansatz		Ergebnis des Jahresabschlusses 2016
			2018	2017	
			- Euro -	- Euro -	- Euro -
1	2	3	4	5	6
1		<b>Ordentliche Erträge</b>			
8	540-543	Erträge aus Zuweisungen und Zuschüssen für laufende Zwecke und allgemeine Umlagen	6.000	0	0,00
		54103000 sonstige Zuweisungen des Landes	6.000	0	0,00
9	546	Erträge aus der Auflösung von Sonderposten aus Investitionszuweisungen, -zuschüssen und Investitionsbeiträgen	250	250	251,00
		54600000 Erträge aus der Auflösung von Sonderposten aus Investitionszuweisungen	250	250	251,00
11	=	<b>Summe der ordentlichen Erträge</b>	<b>6.250</b>	<b>250</b>	<b>251,00</b>
12		<b>Ordentliche Aufwendungen</b>			
13	62, 63, 640-643, 647-649, 65	Personalaufwendungen	-1.600	-1.600	-1.521,66
		62000000 Entgelte für geleistete Arbeitszeit (einschl. tariflicher, vertraglicher oder arbeitsbedingter Zulagen)	-1.600	-1.600	-1.514,31
		64000000 Arbeitgeberanteil zur Sozialversicherung Entgeltbereich Sonstige personalbezogene Zahlungen an Sozialversicherungsträger	0	0	-7,35
15	60,61, 67-69	Aufwendungen für Sach- und Dienstleistungen	-59.220	-48.511	-89.070,11
		60300000 Betriebsstoffe/Verbrauchswerkzeuge	-3.000	-3.000	-3.275,14
		60510000 Strom	-2.900	-2.300	-2.892,59
		60550000 Treibstoffe	-100	-100	0,00
		60560000 Wasser	-5.250	-5.250	-5.263,07
		60570000 Abwasser	-4.360	-4.360	-4.361,04
		60610000 Materialaufwand für Gebäude u. Außenanlagen	-1.000	-1.000	-608,32
		60630000 Materialaufwand für Einrichtungen und Ausstattungen	-1.500	-1.500	-786,08
		61610000 Instandhaltung der Gebäude und Außenanlagen (Bauunterhaltung)	-36.000	-27.000	-70.247,94
		61630000 Instandhaltung von Einrichtungen und Ausstattungen	-200	-200	-26,00
		61660000 Wartungskosten	-1.200	-1.950	-449,94
		61710000 Aufwendungen für Fremdensorgung	-300	-300	-101,03
		61790000 andere sonstige Aufwendungen für bezogene Leistungen	-2.800	-1.000	-490,20
		68320000 Telefonkosten	-250	-200	-225,48
		69000000 Beiträge für gebäudebezogene Versicherungen	-360	-351	-343,28
16	66	Abschreibungen	-5.171	-3.414	-3.301,01
		66200000 Abschreibungen auf Gebäude und Gebäudeeinrichtungen, Sachanlagen im Gemeingebrauch und Infrastrukturvermögen	-2.962	-2.176	-2.176,00
		66420000 Abschreibungen auf Betriebsausstattung	-2.209	-1.238	-1.125,01
17	71	Aufwendungen für Zuweisungen und Zuschüsse sowie besondere Finanzaufwendungen	-30.750	-25.750	-25.000,00

Produktbereich	08	Sportförderung
Produktebene/gruppe	08424	Sportstätten und Bäder
Produkt	0842402	Kommunale Bäder
Produkt	42402	Kommunale Bäder

Nr.	Konten	Bezeichnung	Haushaltsansatz		Ergebnis des Jahresabschlusses 2016
			2018	2017	
			- Euro -	- Euro -	- Euro -
1	2	3	4	5	6
		71280000 Zuschüsse für laufende Zwecke an übrige Bereiche	-30.750	-25.750	-25.000,00
21	=	<b>Summe der ordentlichen Aufwendungen</b>	<b>-96.741</b>	<b>-79.275</b>	<b>-118.892,78</b>
22	=	<b>Verwaltungsergebnis</b>	<b>-90.491</b>	<b>-79.025</b>	<b>-118.641,78</b>
26	=	<b>Ordentliches Ergebnis (Verwaltungsergebnis und Finanzergebnis)</b>	<b>-90.491</b>	<b>-79.025</b>	<b>-118.641,78</b>
29	=	<b>Außerordentliches Ergebnis</b>	<b>0</b>	<b>0</b>	<b>0,00</b>
30	=	<b>Jahresergebnis vor internen Leistungsbeziehungen (ordentliches Ergebnis und außerordentliches Ergebnis)</b>	<b>-90.491</b>	<b>-79.025</b>	<b>-118.641,78</b>
32	96	Kosten aus internen Leistungsbeziehungen	-11.638	-15.286	-11.987,38
		96100000 Kosten aus interner Leistungsverrechnung	-3.747	-3.234	-3.594,71
		96100100 ILV Leistungen des Dienstleistungsbetriebs	-2.752	-4.496	-2.640,09
		96100200 ILV Wassermeisterleistungen	-2.119	-4.717	-2.032,33
		96100400 ILV Forstleistungen	-1.825	-1.818	-2.710,25
		96101000 Kalkulatorische Zinsen	-1.195	-1.021	-1.010,00
33	=	<b>Ergebnis der internen Leistungsbeziehungen</b>	<b>-11.638</b>	<b>-15.286</b>	<b>-11.987,38</b>
34	=	<b>Jahresergebnis nach internen Leistungsbeziehungen</b>	<b>-102.129</b>	<b>-94.311</b>	<b>-130.629,16</b>

Produktbereich	09	Räumliche Planung und Entwicklung, Geoinformationen
Produktebene/gruppe	09511	Räumliche Planungs- und Entwicklungsmaßnahmen
Produkt	0951101	Bauliche Planung
Produkt	51101	Bauliche Planung

<b>Produktart</b>	<b>Auftragsgrundlage</b>
intern/extern	allgemeines Planungs- und Baurecht

<b>Organisationseinheiten</b>
Bauamt

<b>Produktziel</b>	<b>Zielgruppe(n)</b>
Gewährleistung einer geordneten gemeindlichen Entwicklung und einer dem Wohl der Allgemeinheit dienenden sozialgerechten Bodennutzung; Sicherung einer menschenwürdigen Umwelt; Schutz und Entwicklung natürlicher Lebensgrundlagen; bedarfs- gerechte Ausweisung von Bau- und Freiflächen; Wahrung der Interessen der Gemeinde bei Planungen oder Vorgaben, die in die gemeindlichen Belange eingreifen.	heimische Bevölkerung; Wirtschaftsunternehmen; Touristen

<b>Produktbeschreibung</b>	<b>Leistung</b>
Bauleitplanung; gemeindliche Rahmenplanung; Landschafts- und Grünordnungspläne; Verkehrsplanung; Durchführung von Offenlegungsverfahren	Vorgaben zum Flächennutzungsplan erstellen; Stellungnahmen zu übergeordneten Planungen sowie städtebauliche Stellungnahmen; Erstellung und Fortführung von Gemeindeentwicklungsplänen; Entwicklung von gemeindlichen Rahmenplanungen; Planung und Durchführung von Gutachten und Standortuntersuchungen; Realisierung von Katasterarbeiten; Stellungnahmen zu Planungen anderer Gebietskörperschaften oder externer Bauherren wie Flächennutzungsplänen, Raumordnungsplänen, Landschaftsplänen oder auch Lokale Agenda etc.

Nr.	Konten	Bezeichnung	Haushaltsansatz		Ergebnis des Jahresabschlusses 2016
			2018	2017	
			- Euro -	- Euro -	- Euro -
1	2	3	4	5	6
1		<b>Ordentliche Erträge</b>			
4	548-549	Kostensatzleistungen und -erstattungen	0	0	2.156,00
		<i>54880000 Kostenerstattungen von übrigen Bereichen</i>	0	0	2.156,00
8	540-543	Erträge aus Zuweisungen und Zuschüssen für laufende Zwecke und allgemeine Umlagen	22.500	0	0,00
		<i>54103000 sonstige Zuweisungen des Landes</i>	22.500	0	0,00
11	=	<b>Summe der ordentlichen Erträge</b>	<b>22.500</b>	<b>0</b>	<b>2.156,00</b>
12		<b>Ordentliche Aufwendungen</b>			
15	60,61, 67-69	Aufwendungen für Sach- und Dienstleistungen	-193.870	-40.000	-96.608,02
		<i>61390000 sonstige weitere Fremdleistungen</i>	-151.370	-40.000	-96.608,02
		<i>61391000 sonstige weitere Fremdleistungen - Planungsk. Flächennutzungsplan</i>	-42.500	0	0,00
21	=	<b>Summe der ordentlichen Aufwendungen</b>	<b>-193.870</b>	<b>-40.000</b>	<b>-96.608,02</b>
22	=	<b>Verwaltungsergebnis</b>	<b>-171.370</b>	<b>-40.000</b>	<b>-94.452,02</b>
26	=	<b>Ordentliches Ergebnis (Verwaltungsergebnis und Finanzergebnis)</b>	<b>-171.370</b>	<b>-40.000</b>	<b>-94.452,02</b>
30	=	<b>Jahresergebnis vor internen Leistungsbeziehungen (ordentliches Ergebnis und außerordentliches Ergebnis)</b>	<b>-171.370</b>	<b>-40.000</b>	<b>-94.452,02</b>
32	96	Kosten aus internen Leistungsbeziehungen	-46.799	-47.146	-44.893,91
		<i>96100000 Kosten aus interner Leistungsverrechnung</i>	-46.799	-47.146	-44.893,91
33	=	<b>Ergebnis der internen Leistungsbeziehungen</b>	<b>-46.799</b>	<b>-47.146</b>	<b>-44.893,91</b>
34	=	<b>Jahresergebnis nach internen Leistungsbeziehungen</b>	<b>-218.169</b>	<b>-87.146</b>	<b>-139.345,93</b>

Produktbereich	10	Bauen und Wohnen
Produktebene/gruppe	10521	Bau- und Grundstücksordnung
Produkt	1052103	Bauverwaltung/Bauaufsicht, Bauliche Ausführung
Produkt	52103	Bauverwaltung/Bauaufsicht, Bauliche Ausführung

<b>Produktart</b>	<b>Auftragsgrundlage</b>
intern/extern	allgemeines Planungs- und Baurecht; Vorgaben bzw. Aufträge der parlamentarischen Gremien

<b>Organisationseinheiten</b>
Bauamt

<b>Produktziel</b>	<b>Zielgruppe(n)</b>
Gewährleistung einer geordneten gemeindlichen Entwicklung und einer dem Wohl der Allgemeinheit dienenden sozialgerechten Bodennutzung; Sicherung einer menschenwürdigen Umwelt; Schutz und Entwicklung natürlicher Lebensgrundlagen; bedarfs- gerechte Ausweisung von Bau- und Freiflächen; Bereitstellen und Verwalten von liegenschaftlichen Informationen für eigene Zwecke sowie der Planungen und Vorhaben privater Dritter	eigene Bevölkerung; Wirtschaftsunternehmen; Touristen; Fachämter intern und extern

<b>Produktbeschreibung</b>	<b>Leistung</b>
Rechtsverfahren und Gebote; Planungs- und Gestaltungsberatung; Stellungnahmen zu Planungen und Vorhaben Dritter; Antrags- und Genehmigungsverfahren; Veränderungen baurechtswidriger Grenzfestsetzungen und Umwandlung von ursprünglichen Flächen in Wohn- und Gewerbegrundstücke; Grundlagen raumbezogener Informationssysteme und Pflege spezifischer Anwendungen; Grundstücksbezogene Basisinformationen; Erfassung der Geobasisdaten	Bebauungspläne aufstellen; Planungsrechtliche Stellungnahmen im Rahmen des Baugenehmigungsverfahrens abgeben; Baue- ratungen durchführen; Koordination, Entwicklung und Steuerung von Projekten; Maßnahmen der Bodenordnung (Umlegung, Grenz- regelungen) durchführen; Baubuch führen und fortschreiben; Führung der Liegenschaftskarte, des Liegenschaftsbuches und der Vermessungsunterlagen; Prüfung und Übernahme von Unterlagen zur Förderung des Buch-, Karten- und Zahlenwerks; Auskünfte, Auszüge, Erteilung von Bescheinigungen/Auswertungen; Führung des Liegenschaftskatasters; Bereitstellen von sonstigen fachlichen Informationen wie Straßenbenennungen, Hausnummerierungen, Gebäudedaten, Hinweisen zum Flurstück und Eigentümeranschriften; Führung und Bereitstellung von Grundlagenkarten

Nr.	Konten	Bezeichnung	Haushaltsansatz		Ergebnis des Jahres- abschlusses 2016
			2018	2017	
			- Euro -	- Euro -	- Euro -
1	2	3	4	5	6
1		<b>Ordentliche Erträge</b>			
10	53	Sonstige ordentliche Erträge	250	500	150,00
		53099000 andere sonstige Nebenerlöse	250	500	150,00
11	=	<b>Summe der ordentlichen Erträge</b>	<b>250</b>	<b>500</b>	<b>150,00</b>
12		<b>Ordentliche Aufwendungen</b>			
13	62, 63, 640-643, 647-649, 65	Personalaufwendungen	-321.450	-298.739	-269.591,68
		62000000 Entgelte für geleistete Arbeitszeit (einschl. tariflicher, vertraglicher oder arbeitsbedingter Zulagen)	-245.000	-228.000	-206.685,50
		62011000 Leistungsentgelt nach TVöD	-4.550	-4.239	-3.870,00
		64000000 Arbeitgeberanteil zur Sozialversicherung Entgeltbereich Sonstige personalbezogene Zahlungen an Sozialversicherungsträger	-49.400	-46.500	-41.226,97
		64700000 Zukunftssicherung / Zusatzversorgung Entgeltbereich	-22.500	-20.000	-17.809,21
15	60,61, 67-69	Aufwendungen für Sach- und Dienstleistungen	-26.150	-12.000	-19.577,14
		60550000 Treibstoffe	-1.200	-1.100	-874,36
		61640000 Instandhaltung von Fahrzeugen	-700	-700	-738,37
		61790000 andere sonstige Aufwendungen für bezogene Leistungen	-15.000	0	-9.911,81

Produktbereich	10	Bauen und Wohnen
Produktebene/gruppe	10521	Bau- und Grundstücksordnung
Produkt	1052103	Bauverwaltung/Bauaufsicht, Bauliche Ausführung
Produkt	52103	Bauverwaltung/Bauaufsicht, Bauliche Ausführung

Nr.	Konten	Bezeichnung	Haushaltsansatz		Ergebnis des Jahresabschlusses 2016
			2018	2017	
			- Euro -	- Euro -	- Euro -
1	2	3	4	5	6
		67100000 Leasing	-2.400	-2.500	-2.308,99
		67901000 Aufwendungen für Softwarepflege	-5.700	-6.200	-4.430,35
		68500000 Reisekosten	-200	-250	-111,29
		69010000 Kfz-Versicherungsbeiträge	-950	-1.250	-1.201,97
17	71	Aufwendungen für Zuweisungen und Zuschüsse sowie besondere Finanzaufwendungen	-700	-700	0,00
		71720000 sonstige Erstattungen an Gemeinden (GV)	-700	-700	0,00
20	70,74,76	Sonstige ordentliche Aufwendungen	-174	-250	-236,36
		70300000 Kfz-Steuer	-174	-250	-236,36
21	=	<b>Summe der ordentlichen Aufwendungen</b>	<b>-348.474</b>	<b>-311.689</b>	<b>-289.405,18</b>
22	=	<b>Verwaltungsergebnis</b>	<b>-348.224</b>	<b>-311.189</b>	<b>-289.255,18</b>
26	=	<b>Ordentliches Ergebnis (Verwaltungsergebnis und Finanzergebnis)</b>	<b>-348.224</b>	<b>-311.189</b>	<b>-289.255,18</b>
30	=	<b>Jahresergebnis vor internen Leistungsbeziehungen (ordentliches Ergebnis und außerordentliches Ergebnis)</b>	<b>-348.224</b>	<b>-311.189</b>	<b>-289.255,18</b>
31	95	Erlöse aus internen Leistungsbeziehungen	247.096	260.173	237.036,46
		95100000 Erlös aus interner Leistungsverrechnung	247.096	260.173	237.036,46
32	96	Kosten aus internen Leistungsbeziehungen	-3.314	-3.117	-8.787,21
		96100000 Kosten aus interner Leistungsverrechnung	-3.314	-3.117	-3.179,33
		96100100 ILV Leistungen des Dienstleistungsbetriebs	0	0	-5.476,63
		96100200 ILV Wassermeisterleistungen	0	0	-81,25
		96100400 ILV Forstleistungen	0	0	-50,00
33	=	<b>Ergebnis der internen Leistungsbeziehungen</b>	<b>243.782</b>	<b>257.056</b>	<b>228.249,25</b>
34	=	<b>Jahresergebnis nach internen Leistungsbeziehungen</b>	<b>-104.442</b>	<b>-54.133</b>	<b>-61.005,93</b>

Produktbereich	10	Bauen und Wohnen
Produktebene/gruppe	10523	Denkmalschutz und -pflege
Produkt	1052301	Denkmalschutz und Denkmalpflege
Produkt	52301	Denkmalschutz und Denkmalpflege

<b>Produktart</b>	<b>Auftragsgrundlage</b>
intern/extern	allgemeines Baurecht, Vorgaben bzw. Aufträge der parlamentarischen Gremien
<b>Produktziel</b>	<b>Organisationseinheiten</b>
Sicherung einer menschenwürdigen Umwelt; Schutz und Entwicklung natürlicher Lebensgrundlagen; Erhaltung der Kriegs- und Naturdenkmäler	Bauamt/DLB
<b>Produktbeschreibung</b>	<b>Zielgruppe(n)</b>
Dorferneuerung, Unterhaltung der Kriegs- und Naturdenkmäler	eigene Bevölkerung
	<b>Leistung</b>
	Bauliche Sanierungs- und Entwicklungsmaßnahmen; bauliche Maßnahmen nach Sonderprogrammen; Erstellen und Umsetzen von Sanierungs- und Entwicklungskonzepten in planungstechnischer, finanzieller und baurechtlicher Sicht; Unterhaltung der Kriegs- und Naturdenkmäler

Nr.	Konten	Bezeichnung	Haushaltsansatz		Ergebnis des Jahresabschlusses 2016
			2018	2017	
			- Euro -	- Euro -	- Euro -
1	2	3	4	5	6
12		Ordentliche Aufwendungen			
21	=	Summe der ordentlichen Aufwendungen	0	0	0,00
22	=	Verwaltungsergebnis	0	0	0,00
26	=	Ordentliches Ergebnis (Verwaltungsergebnis und Finanzergebnis)	0	0	0,00
30	=	Jahresergebnis vor internen Leistungsbeziehungen (ordentliches Ergebnis und außerordentliches Ergebnis)	0	0	0,00
32	96	Kosten aus internen Leistungsbeziehungen	-859	-594	-823,97
		96100000 Kosten aus interner Leistungsverrechnung	-405	-410	-388,30
		96100100 ILV Leistungen des Dienstleistungsbetriebs	-308	-184	-295,92
		96100400 ILV Forstleistungen	-146	0	-139,75
33	=	Ergebnis der internen Leistungsbeziehungen	-859	-594	-823,97
34	=	Jahresergebnis nach internen Leistungsbeziehungen	-859	-594	-823,97



Produktbereich	11	Ver- und Entsorgung
Produktebene/gruppe	11531	Elektrizitätsversorgung
Produkt	1153101	Straßenbeleuchtung
Produkt	53101	Straßenbeleuchtung

<b>Produktart</b>	<b>Auftragsgrundlage</b>
intern/extern	Vorgaben bzw. Aufträge der parlamentarischen Gremien; Verträge mit Versorgungsunternehmen
<b>Produktziel</b>	<b>Organisationseinheiten</b>
Bereitstellung moderner und umweltschonender Energieleistungen	Bauamt
<b>Produktbeschreibung</b>	<b>Zielgruppe(n)</b>
Planung und Durchführung von Bau- und Unterhaltungsarbeiten an den Straßenbeleuchtungsanlagen	Bevölkerung
	<b>Leistung</b>
	Unterhaltung, Ersatz sowie Erweiterung der Straßenlampen; Umrüstung auf Energiesparlampen

Nr.	Konten	Bezeichnung	Haushaltsansatz		Ergebnis des Jahresabschlusses 2016
			2018	2017	
			- Euro -	- Euro -	- Euro -
1	2	3	4	5	6
12		<b>Ordentliche Aufwendungen</b>			
15	60,61, 67-69	Aufwendungen für Sach- und Dienstleistungen	-88.500	-65.500	-72.316,87
		60510000 Strom	-42.000	-56.000	-61.345,30
		60690000 sonstiger Materialaufwand für Reparatur und Instandhaltung	-1.000	-500	-2.870,29
		61650000 Instandhaltung von Sachanlagen im Gemeingebrauch, Infrastrukturvermögen	-45.500	-9.000	-8.101,28
16	66	Abschreibungen	0	-1.954	-2.114,49
		66200000 Abschreibungen auf Gebäude und Gebäudeeinrichtungen, Sachanlagen im Gemeingebrauch und Infrastrukturvermögen	0	-1.954	-2.114,49
21	=	<b>Summe der ordentlichen Aufwendungen</b>	<b>-88.500</b>	<b>-67.454</b>	<b>-74.431,36</b>
22	=	<b>Verwaltungsergebnis</b>	<b>-88.500</b>	<b>-67.454</b>	<b>-74.431,36</b>
26	=	<b>Ordentliches Ergebnis (Verwaltungsergebnis und Finanzergebnis)</b>	<b>-88.500</b>	<b>-67.454</b>	<b>-74.431,36</b>
30	=	<b>Jahresergebnis vor internen Leistungsbeziehungen (ordentliches Ergebnis und außerordentliches Ergebnis)</b>	<b>-88.500</b>	<b>-67.454</b>	<b>-74.431,36</b>
32	96	Kosten aus internen Leistungsbeziehungen	-4.012	-4.728	-5.051,47
		96100000 Kosten aus interner Leistungsverrechnung	-1.985	-2.005	-1.904,06
		96100100 ILV Leistungen des Dienstleistungsbetriebs	-2.027	-1.699	-1.944,41
		96101000 Kalkulatorische Zinsen	0	-1.024	-1.203,00
33	=	<b>Ergebnis der internen Leistungsbeziehungen</b>	<b>-4.012</b>	<b>-4.728</b>	<b>-5.051,47</b>
34	=	<b>Jahresergebnis nach internen Leistungsbeziehungen</b>	<b>-92.512</b>	<b>-72.182</b>	<b>-79.482,83</b>

Produktbereich	11	Ver- und Entsorgung
Produktebene/gruppe	11531	Elektrizitätsversorgung
Produkt	1153102	Elektrizitätsversorgung
Produkt	53102	Elektrizitätsversorgung

<b>Produktart</b>	<b>Auftragsgrundlage</b>
intern/extern	Vorgaben/Aufträge der parlamentarischen Gremien, Vertrag mit Netzbetreibern
<b>Produktziel</b>	<b>Organisationseinheiten</b>
Sicherstellung der Energieversorgung	Bauamt, Finanzabteilung/Gemeindekasse
<b>Produktbeschreibung</b>	<b>Zielgruppe(n)</b>
Bereitstellung gemeindlichen Eigentums zur Lieferung von Energie	Bevölkerung, Verwaltung
	<b>Leistung</b>
	Bereitstellung gemeindlichen Eigentums zur Lieferung von Strom durch Dritte, Vereinnahmung von Konzessionsabgaben

Nr.	Konten	Bezeichnung	Haushaltsansatz		Ergebnis des Jahresabschlusses 2016
			2018	2017	
			- Euro -	- Euro -	- Euro -
1	2	3	4	5	6
1		<b>Ordentliche Erträge</b>			
10	53	Sonstige ordentliche Erträge	172.000	169.000	172.801,18
		<i>53091000 Konzessionsabgaben</i>	<i>172.000</i>	<i>169.000</i>	<i>172.801,18</i>
11	=	<b>Summe der ordentlichen Erträge</b>	<b>172.000</b>	<b>169.000</b>	<b>172.801,18</b>
12		<b>Ordentliche Aufwendungen</b>			
22	=	<b>Verwaltungsergebnis</b>	<b>172.000</b>	<b>169.000</b>	<b>172.801,18</b>
23	56,57	Finanzerträge	10.600	11.180	11.760,48
		<i>57300000 Bürgschaftsprovisionen</i>	<i>10.600</i>	<i>11.180</i>	<i>11.760,48</i>
25	=	<b>Finanzergebnis</b>	<b>10.600</b>	<b>11.180</b>	<b>11.760,48</b>
26	=	<b>Ordentliches Ergebnis (Verwaltungsergebnis und Finanzergebnis)</b>	<b>182.600</b>	<b>180.180</b>	<b>184.561,66</b>
30	=	<b>Jahresergebnis vor internen Leistungsbeziehungen (ordentliches Ergebnis und außerordentliches Ergebnis)</b>	<b>182.600</b>	<b>180.180</b>	<b>184.561,66</b>
32	96	Kosten aus internen Leistungsbeziehungen	-660	-662	-632,69
		<i>96100000 Kosten aus interner Leistungsverrechnung</i>	<i>-660</i>	<i>-662</i>	<i>-632,69</i>
33	=	<b>Ergebnis der internen Leistungsbeziehungen</b>	<b>-660</b>	<b>-662</b>	<b>-632,69</b>
34	=	<b>Jahresergebnis nach internen Leistungsbeziehungen</b>	<b>181.940</b>	<b>179.518</b>	<b>183.928,97</b>

Produktbereich	11	Ver- und Entsorgung
Produktebene/gruppe	11531	Elektrizitätsversorgung
Produkt	1153103	Windpark Schwarzenberg
Produkt	53103	Windpark Schwarzenberg

<b>Produktart</b>	<b>Auftragsgrundlage</b>
intern/extern	Vorgaben/Aufträge der parlamentarischen Gremien, Gesellschaftervertrag
<b>Produktziel</b>	<b>Organisationseinheiten</b>
Sicherstellung der Energieversorgung	Hauptamt, Bauamt, Finanzabteilung/Gemeindekasse
<b>Produktbeschreibung</b>	<b>Zielgruppe(n)</b>
Verpachtung gemeindlicher Flächen zur Errichtung eines Windparks zur Lieferung von Energie	Bevölkerung, Verwaltung
	<b>Leistung</b>
	Gesellschafter der Windpark Schwarzenberg GmbH - Anteil 50 % Verpachtung gemeindlicher Flächen an die Windpark Schwarzenberg GmbH und Vereinnahmung von Pächterträgen, Gewährung eines Darlehens an die Windpark Schwarzenberg GmbH

Nr.	Konten	Bezeichnung	Haushaltsansatz		Ergebnis des Jahresabschlusses 2016
			2018	2017	
			- Euro -	- Euro -	- Euro -
1	2	3	4	5	6
1		<b>Ordentliche Erträge</b>			
2	50	Privatrechtliche Leistungsentgelte	100.000	85.000	35.370,24
		<i>50040000 Umsatzerlöse aus der Überlassung von Rechten</i>	<i>100.000</i>	<i>85.000</i>	<i>35.370,24</i>
8	540-543	Erträge aus Zuweisungen und Zuschüssen für laufende Zwecke und allgemeine Umlagen	0	0	25.000,00
		<i>54103100 Bedarfszuweisungen des Landes nach FAG, Landesausgleichsstock</i>	<i>0</i>	<i>0</i>	<i>25.000,00</i>
11	=	<b>Summe der ordentlichen Erträge</b>	<b>100.000</b>	<b>85.000</b>	<b>60.370,24</b>
12		<b>Ordentliche Aufwendungen</b>			
22	=	<b>Verwaltungsergebnis</b>	<b>100.000</b>	<b>85.000</b>	<b>60.370,24</b>
23	56,57	Finanzerträge	238.523	226.717	226.717,50
		<i>57300000 Bürgerschaftsprovisionen</i>	<i>9.517</i>	<i>9.517</i>	<i>9.517,50</i>
		<i>57580000 Erträge aus Kredit-/ Darlehensvergabe an sonstigen inländischen Bereich</i>	<i>217.200</i>	<i>217.200</i>	<i>217.200,00</i>
		<i>57909000 übrige sonstige Zinsen und ähnliche Erträge</i>	<i>11.806</i>	<i>0</i>	<i>0,00</i>
24	77	Finanzaufwendungen	-87.900	-87.900	-87.900,00
		<i>77100000 Bankzinsen</i>	<i>-87.900</i>	<i>-87.900</i>	<i>-87.900,00</i>
25	=	<b>Finanzergebnis</b>	<b>150.623</b>	<b>138.817</b>	<b>138.817,50</b>
26	=	<b>Ordentliches Ergebnis (Verwaltungsergebnis und Finanzergebnis)</b>	<b>250.623</b>	<b>223.817</b>	<b>199.187,74</b>
30	=	<b>Jahresergebnis vor internen Leistungsbeziehungen (ordentliches Ergebnis und außerordentliches Ergebnis)</b>	<b>250.623</b>	<b>223.817</b>	<b>199.187,74</b>
32	96	Kosten aus internen Leistungsbeziehungen	-2.611	-3.468	-2.504,29
		<i>96100000 Kosten aus interner Leistungsverrechnung</i>	<i>-2.611</i>	<i>-3.468</i>	<i>-2.504,29</i>
33	=	<b>Ergebnis der internen Leistungsbeziehungen</b>	<b>-2.611</b>	<b>-3.468</b>	<b>-2.504,29</b>
34	=	<b>Jahresergebnis nach internen Leistungsbeziehungen</b>	<b>248.012</b>	<b>220.349</b>	<b>196.683,45</b>

Produktbereich	11	Ver- und Entsorgung
Produktebene/gruppe	11532	Gasversorgung
Produkt	1153201	Gasversorgung
Produkt	53201	Gasversorgung

<b>Produktart</b>	<b>Auftragsgrundlage</b>
intern/extern	Vorgaben/Aufträge der parlamentarischen Gremien, Vertrag mit Netzbetreibern
<b>Produktziel</b>	<b>Organisationseinheiten</b>
Sicherstellung der Energieversorgung	Bauamt, Finanzabteilung/Gemeindekasse
<b>Produktbeschreibung</b>	<b>Zielgruppe(n)</b>
Bereitstellung gemeindlichen Eigentums zur Lieferung von Energie	Bevölkerung, Verwaltung
	<b>Leistung</b>
	Bereitstellung gemeindlichen Eigentums zur Lieferung von Gas durch Dritte, Vereinnahmung von Konzessionsabgaben

Nr.	Konten	Bezeichnung	Haushaltsansatz		Ergebnis des Jahresabschlusses 2016
			2018	2017	
			- Euro -	- Euro -	- Euro -
1	2	3	4	5	6
1		<b>Ordentliche Erträge</b>			
10	53	Sonstige ordentliche Erträge	7.500	7.800	7.560,98
		53091000 Konzessionsabgaben	7.500	7.800	7.560,98
11	=	<b>Summe der ordentlichen Erträge</b>	<b>7.500</b>	<b>7.800</b>	<b>7.560,98</b>
12		<b>Ordentliche Aufwendungen</b>			
22	=	<b>Verwaltungsergebnis</b>	<b>7.500</b>	<b>7.800</b>	<b>7.560,98</b>
26	=	<b>Ordentliches Ergebnis (Verwaltungsergebnis und Finanzergebnis)</b>	<b>7.500</b>	<b>7.800</b>	<b>7.560,98</b>
30	=	<b>Jahresergebnis vor internen Leistungsbeziehungen (ordentliches Ergebnis und außerordentliches Ergebnis)</b>	<b>7.500</b>	<b>7.800</b>	<b>7.560,98</b>
34	=	<b>Jahresergebnis nach internen Leistungsbeziehungen</b>	<b>7.500</b>	<b>7.800</b>	<b>7.560,98</b>

Produktbereich	11	Ver- und Entsorgung
Produktebene/gruppe	11533	Wasserversorgung
Produkt	1153301	Wasserversorgung
Produkt	53301	Wasserversorgung

<b>Produktart</b>	<b>Auftragsgrundlage</b>
intern/extern	Hess.WasserG, WasserHHG, gemeindliche Satzungen

<b>Organisationseinheiten</b>
Bauamt/DLB

<b>Produktziel</b>	<b>Zielgruppe(n)</b>
Gewährleistung einer einwandfreien Funktion des öffentlichen Wasserleitungsnetzes unter Berücksichtigung von hygienischen Aspekten; Einhaltung der gesetzlich vorgegebenen Grenzwerte; Verhinderung, das gesundheitsgefährdende Stoffe in das Wassernetz gelangen	Bevölkerung

<b>Produktbeschreibung</b>	<b>Leistung</b>
Planung und Durchführung von Bau- und Unterhaltungsarbeiten an den gemeindlichen Wasserversorgungsanlagen; Fernwirkanlage; Kosten Wasserbezug (fremd); Kalkulation der Wassergebühren; Fuhrpark	Bau, Unterhaltung und Überwachung der Wasserversorgungs- anlagen; Unterhaltung des Leitungsnetzes; Überwachung und Austausch von Wasserzählern; Betreuung der Aufbereitungs- und Druckerhöhungsanlagen; Installation von Hausanschlüssen; Wasseruntersuchungen; Kalkulation der Wassergebühren

Nr.	Konten	Bezeichnung	Haushaltsansatz		Ergebnis des Jahresabschlusses 2016
			2018	2017	
			- Euro -	- Euro -	
1	2	3	4	5	6
1		<b>Ordentliche Erträge</b>			
3	51	Öffentlich-rechtliche Leistungsentgelte	952.423	800.333	733.026,08
		<i>51100000 öffentlich-rechtliche Benutzungsgebühren</i>	952.423	800.333	733.026,08
4	548-549	Kostenersatzleistungen und -erstattungen	60.000	13.000	14.237,59
		<i>54820000 Kostenerstattungen von Gemeinden (GV)</i>	4.000	4.000	0,00
		<i>54880000 Kostenerstattungen von übrigen Bereichen</i>	1.000	1.000	841,84
		<i>54881000 Kostenerstattungen vom übrigen Bereich (Hausanschlüsse)</i>	55.000	8.000	13.395,75
9	546	Erträge aus der Auflösung von Sonderposten aus Investitionszuweisungen, -zuschüssen und Investitionsbeiträgen	45.743	45.559	44.558,00
		<i>54600000 Erträge aus der Auflösung von Sonderposten aus Investitionszuweisungen</i>	22.128	22.128	22.128,00
		<i>54620000 Erträge aus der Auflösung von Sonderposten aus Investitionsbeiträgen</i>	23.615	23.431	22.430,00
11	=	<b>Summe der ordentlichen Erträge</b>	<b>1.058.166</b>	<b>858.892</b>	<b>791.821,67</b>
12		<b>Ordentliche Aufwendungen</b>			
13	62, 63, 640-643, 647-649, 65	Personalaufwendungen	-145.212	-130.177	-124.324,85
		<i>62000000 Entgelte für geleistete Arbeitszeit (einschl. tariflicher, vertraglicher oder arbeitsbedingter Zulagen)</i>	-111.000	-99.500	-94.783,15
		<i>62011000 Leistungsentgelt nach TVöD</i>	-1.712	-1.677	-1.638,00
		<i>64000000 Arbeitgeberanteil zur Sozialversicherung Entgeltbereich Sonstige personalbezogene Zahlungen an Sozialversicherungsträger</i>	-22.500	-20.500	-20.078,58
		<i>64700000 Zukunftssicherung / Zusatzversorgung Entgeltbereich</i>	-10.000	-8.500	-7.825,12
15	60,61, 67-69	Aufwendungen für Sach- und Dienstleistungen	-525.475	-359.774	-339.549,96
		<i>60300000 Betriebsstoffe/Verbrauchswerkzeuge</i>	-1.500	-1.500	-1.222,37
		<i>60510000 Strom</i>	-38.500	-38.500	-39.677,43
		<i>60550000 Treibstoffe</i>	-2.000	-2.000	-1.418,49
		<i>60562000 Wasserbezug Wasserverband Siegerland</i>	-232.000	-180.000	-136.878,41
		<i>60610000 Materialaufwand für Gebäude u. Außenanlagen</i>	-1.800	-1.800	-1.124,55

Produktbereich 11 Ver- und Entsorgung  
 Produktebene/gruppe 11533 Wasserversorgung  
 Produkt 1153301 Wasserversorgung  
 Produkt 53301 Wasserversorgung

Nr.	Konten	Bezeichnung	Haushaltsansatz		Ergebnis des Jahresabschlusses 2016
			2018	2017	
			- Euro -	- Euro -	- Euro -
1	2	3	4	5	6
		60620000 Materialaufwand für techn. Anlagen in Betriebsbauten	-5.000	-5.000	-4.685,77
		60690000 sonstiger Materialaufwand für Reparatur und Instandhaltung	-20.000	-20.000	-19.552,35
		60700000 Aufwendungen für Berufskleidung, Arbeitsschutzmittel u. ä.	-1.200	-900	-1.032,86
		60890000 übriger sonstiger Materialaufwand	-5.000	-11.000	-17.181,63
		61610000 Instandhaltung der Gebäude und Außenanlagen (Bauunterhaltung)	-25.000	-25.000	0,00
		61620000 Instandhaltung von tech. Anlagen in Betriebsbauten	-4.000	-4.000	-2.874,11
		61640000 Instandhaltung von Fahrzeugen	-8.500	-1.500	-1.565,96
		61650000 Instandhaltung von Sachanlagen im Gemeingebrauch, Infrastrukturvermögen	-45.000	-25.000	-30.361,17
		61652000 Instandhaltung von Sachanlagen im Gemeingebrauch, Infrastrukturvermögen (Hausanschlüsse)	-100.000	-14.000	-11.313,94
		61690000 sonstige Fremdinstandhaltung	-500	-500	-23,08
		61790000 andere sonstige Aufwendungen für bezogene Leistungen	-15.000	-15.000	-14.750,31
		67100000 Leasing	-3.408	-3.408	-3.408,00
		67300000 Gebühren (GEZ)	-53	-53	-52,50
		67720000 Aufwendungen für Steuerberatung und Wirtschaftsprüfung	-7.500	0	0,00
		68320000 Telefonkosten	-2.000	-4.100	-1.768,26
		68500000 Reisekosten	-100	-100	-425,25
		68800000 Aufwendungen für Fort-, und Weiterbildung	-2.000	-500	0,00
		69000000 Beiträge für gebäudebezogene Versicherungen	-1.774	-1.730	-1.693,59
		69010000 Kfz-Versicherungsbeiträge	-540	-700	-511,05
		69090000 Beiträge für sonstige Versicherungen	-2.100	-2.483	-2.482,85
		69100000 Beiträge zu Wirtschaftsverbänden und Berufsvertretungen, sonstige Vereinigungen	-1.000	-1.000	-990,92
		69700000 Einstellungen in sonstige Sonderposten	0	0	-44.555,11
16	66	Abschreibungen	-214.757	-204.504	-180.612,60
		66200000 Abschreibungen auf Gebäude und Gebäudeeinrichtungen, Sachanlagen im Gemeingebrauch und Infrastrukturvermögen	-194.169	-182.675	-159.267,93
		66420000 Abschreibungen auf Betriebsausstattung	-20.588	-21.653	-20.993,67
		66430000 Abschreibungen auf Fuhrpark	0	-176	-351,00
20	70,74,76	Sonstige ordentliche Aufwendungen	-172	-172	-172,00
		70300000 Kfz-Steuer	-172	-172	-172,00
21	=	<b>Summe der ordentlichen Aufwendungen</b>	<b>-885.616</b>	<b>-694.627</b>	<b>-644.659,41</b>
22	=	<b>Verwaltungsergebnis</b>	<b>172.550</b>	<b>164.265</b>	<b>147.162,26</b>
26	=	<b>Ordentliches Ergebnis (Verwaltungsergebnis und Finanzergebnis)</b>	<b>172.550</b>	<b>164.265</b>	<b>147.162,26</b>
27	59	Außerordentliche Erträge	0	0	9.934,51
		59890000 sonstige periodenfremde Erträge	0	0	9.934,51
28	79	Außerordentliche Aufwendungen	0	0	-1.953,67
		79410000 Verluste aus dem Abgang von Sachanlagen	0	0	-56,47
		79700000 periodenfremde Aufwendungen	0	0	-1.897,20
29	=	<b>Außerordentliches Ergebnis</b>	<b>0</b>	<b>0</b>	<b>7.980,84</b>
30	=	<b>Jahresergebnis vor internen Leistungsbeziehungen (ordentliches Ergebnis und außerordentliches Ergebnis)</b>	<b>172.550</b>	<b>164.265</b>	<b>155.143,10</b>
31	95	Erlöse aus internen Leistungsbeziehungen	11.548	7.532	12.228,91
		95100200 Erlös ILV Wassermeisterleistungen	11.548	7.532	12.228,91
32	96	Kosten aus internen Leistungsbeziehungen	-184.098	-171.797	-167.372,01

Produktbereich	11	Ver- und Entsorgung
Produktebene/gruppe	11533	Wasserversorgung
Produkt	1153301	Wasserversorgung
Produkt	53301	Wasserversorgung

Nr.	Konten	Bezeichnung	Haushaltsansatz		Ergebnis des Jahresabschlusses 2016
			2018	2017	
			- Euro -	- Euro -	- Euro -
1	2	3	4	5	6
		96100000 Kosten aus interner Leistungsverrechnung	-30.643	-22.267	-29.395,63
		96100100 ILV Leistungen des Dienstleistungsbetriebs	-12.249	-8.585	-11.750,63
		96100400 ILV Forstleistungen	-772	-832	-5.536,75
		96101000 Kalkulatorische Zinsen	-140.434	-140.113	-120.689,00
33	=	<b>Ergebnis der internen Leistungsbeziehungen</b>	<b>-172.550</b>	<b>-164.265</b>	<b>-155.143,10</b>
34	=	<b>Jahresergebnis nach internen Leistungsbeziehungen</b>	<b>0</b>	<b>0</b>	<b>0,00</b>

Produktbereich	11	Ver- und Entsorgung
Produktebene/gruppe	11537	Abfallwirtschaft
Produkt	1153701	Abfallwirtschaft
Produkt	53701	Abfallwirtschaft

<b>Produktart</b>	<b>Auftragsgrundlage</b>
intern/extern	allgemeines Planungs- und Baurecht; Vorgaben bzw. Aufträge der parlamentarischen Gremien
<b>Produktziel</b>	<b>Organisationseinheiten</b>
Sicherung einer geordneten Abfallentsorgung	Bauamt/DLB
<b>Produktbeschreibung</b>	<b>Zielgruppe(n)</b>
Entsorgung von Abfall; Bereitstellung von Lagermöglichkeiten für Erdaushub und Grünabfällen sowie von Bauschuttcontainern; Shreddern von Grünabfällen	Bevölkerung
	<b>Leistung</b>
	Entsorgung von Abfall (Altreifen, Bauschutt, Tierkörper, wilde Ablagerungen usw.); Schaffung und Unterhaltung von Lagerflächen für Erdaushub und Grünabfällen; Bereitstellung von Bauschuttcontainern; Shreddern und Entsorgung der Grünabfälle

Nr.	Konten	Bezeichnung	Haushaltsansatz		Ergebnis des Jahresabschlusses 2016
			2018	2017	
			- Euro -	- Euro -	- Euro -
1	2	3	4	5	6
1		<b>Ordentliche Erträge</b>			
3	51	Öffentlich-rechtliche Leistungsentgelte	700	900	669,20
		<i>51100000 öffentlich-rechtliche Benutzungsgebühren</i>	700	900	669,20
10	53	Sonstige ordentliche Erträge	18.000	18.000	18.083,80
		<i>53099000 andere sonstige Nebenerlöse</i>	18.000	18.000	18.083,80
11	=	<b>Summe der ordentlichen Erträge</b>	<b>18.700</b>	<b>18.900</b>	<b>18.753,00</b>
12		<b>Ordentliche Aufwendungen</b>			
13	62, 63, 640-643, 647-649, 65	Personalaufwendungen	-2.150	-2.150	-2.060,08
		<i>62000000 Entgelte für geleistete Arbeitszeit (einschl. tariflicher, vertraglicher oder arbeitsbedingter Zulagen)</i>	-1.650	-1.650	-1.612,63
		<i>64000000 Arbeitgeberanteil zur Sozialversicherung Entgeltbereich Sonstige personalbezogene Zahlungen an Sozialversicherungsträger</i>	-500	-500	-447,45
15	60,61, 67-69	Aufwendungen für Sach- und Dienstleistungen	-8.000	-7.500	-8.000,40
		<i>61710000 Aufwendungen für Fremdentorgung</i>	-8.000	-7.500	-8.000,40
21	=	<b>Summe der ordentlichen Aufwendungen</b>	<b>-10.150</b>	<b>-9.650</b>	<b>-10.060,48</b>
22	=	<b>Verwaltungsergebnis</b>	<b>8.550</b>	<b>9.250</b>	<b>8.692,52</b>
23	56,57	Finanzerträge	10.000	10.000	0,00
		<i>56000000 Erträge aus Beteiligungen an verbundenen Unternehmen, mit denen Verträge über Gewinngemeinschaft, Gewinnabführung oder Teilgewinnabführung bestehen</i>	10.000	10.000	0,00
25	=	<b>Finanzergebnis</b>	<b>10.000</b>	<b>10.000</b>	<b>0,00</b>
26	=	<b>Ordentliches Ergebnis (Verwaltungsergebnis und Finanzergebnis)</b>	<b>18.550</b>	<b>19.250</b>	<b>8.692,52</b>
30	=	<b>Jahresergebnis vor internen Leistungsbeziehungen (ordentliches Ergebnis und außerordentliches Ergebnis)</b>	<b>18.550</b>	<b>19.250</b>	<b>8.692,52</b>
32	96	Kosten aus internen Leistungsbeziehungen	-3.469	-4.186	-3.327,33
		<i>96100100 ILV Leistungen des Dienstleistungsbetriebs</i>	-2.228	-3.678	-2.137,33
		<i>96100400 ILV Forstleistungen</i>	-1.241	-508	-1.190,00
33	=	<b>Ergebnis der internen Leistungsbeziehungen</b>	<b>-3.469</b>	<b>-4.186</b>	<b>-3.327,33</b>
34	=	<b>Jahresergebnis nach internen Leistungsbeziehungen</b>	<b>15.081</b>	<b>15.064</b>	<b>5.365,19</b>



Produktbereich	11	Ver- und Entsorgung
Produktebene/gruppe	11537	Abfallwirtschaft
Produkt	1153701	Abfallwirtschaft
Produkt	53701	Abfallwirtschaft

Nr.	Konten	Bezeichnung	Haushaltsansatz		Ergebnis des Jahresabschlusses 2016
			2018	2017	
			- Euro -	- Euro -	
1	2	3	4	5	6

Produktbereich	11	Ver- und Entsorgung
Produktebene/gruppe	11538	Abwasserbeseitigung
Produkt	1153801	Abwasserbeseitigung
Produkt	53801	Abwasserbeseitigung

<b>Produktart</b>	<b>Auftragsgrundlage</b>
intern/extern	Gemeindliche Satzungen
<b>Produktziel</b>	<b>Organisationseinheiten</b>
Ordnungsgemäße Entsorgung des Abwassers gewährleisten	Bauamt
<b>Produktbeschreibung</b>	<b>Zielgruppe(n)</b>
Planung und Durchführung von Bau- und Unterhaltungsarbeiten an den gemeindlichen Abwasseranlagen; Umlage Abwasserverband; Kalkulation der Abwassergebühren	Bevölkerung
	<b>Leistung</b>
	Kanalreparatur und Unterhaltungsarbeiten; Instandhaltung, Sanierung und Neubau; Umlage an den Abwasserverband "Perfgebiet - Bad Laasphe"; Kalkulation der Abwassergebühren; Erfassung der versiegelten Flächen (Niederschlagswasser)

Nr.	Konten	Bezeichnung	Haushaltsansatz		Ergebnis des Jahresabschlusses 2016
			2018	2017	
			- Euro -	- Euro -	- Euro -
1	2	3	4	5	6
1		<b>Ordentliche Erträge</b>			
3	51	Öffentlich-rechtliche Leistungsentgelte	687.303	688.679	686.618,09
		<i>51100000 öffentlich-rechtliche Benutzungsgebühren</i>	687.303	688.679	686.618,09
4	548-549	Kostensatzleistungen und -erstattungen	55.000	32.000	1.958,28
		<i>54880000 Kostenerstattungen von übrigen Bereichen</i>	0	0	1.000,00
		<i>54881000 Kostenerstattungen vom übrigen Bereich (Hausanschlüsse)</i>	55.000	32.000	958,28
9	546	Erträge aus der Auflösung von Sonderposten aus Investitionszuweisungen, -zuschüssen und Investitionsbeiträgen	45.276	45.473	42.704,00
		<i>54600000 Erträge aus der Auflösung von Sonderposten aus Investitionszuweisungen</i>	3.979	3.979	3.979,00
		<i>54620000 Erträge aus der Auflösung von Sonderposten aus Investitionsbeiträgen</i>	41.297	41.494	38.725,00
11	=	<b>Summe der ordentlichen Erträge</b>	<b>787.579</b>	<b>766.152</b>	<b>731.280,37</b>
12		<b>Ordentliche Aufwendungen</b>			
15	60,61, 67-69	Aufwendungen für Sach- und Dienstleistungen	-121.500	-59.500	-107.332,84
		<i>60890000 übriger sonstiger Materialaufwand</i>	-1.500	-1.500	0,00
		<i>61650000 Instandhaltung von Sachanlagen im Gemeingebrauch, Infrastrukturvermögen</i>	-20.000	-20.000	-18.029,99
		<i>61652000 Instandhaltung von Sachanlagen im Gemeingebrauch, Infrastrukturvermögen (Hausanschlüsse)</i>	-80.000	-32.000	0,00
		<i>61653000 Instandhaltung von Sachanlagen im Gemeingebrauch, Infrastrukturvermögen (Kanalsanierungen EKVO)</i>	-15.000	0	-30.000,00
		<i>61790000 andere sonstige Aufwendungen für bezogene Leistungen</i>	-5.000	-6.000	0,00
		<i>69700000 Einstellungen in sonstige Sonderposten</i>	0	0	-59.302,85
16	66	Abschreibungen	-151.462	-150.962	-142.296,00
		<i>66200000 Abschreibungen auf Gebäude und Gebäudeeinrichtungen, Sachanlagen im Gemeingebrauch und Infrastrukturvermögen</i>	-151.462	-150.962	-142.296,00
18	73	Steueraufwendungen einschließlich Aufwendungen aus gesetzlichen Umlageverpflichtungen	-480.000	-480.000	-444.349,63
		<i>73550000 Aufwendungen aus steuerähnlichen Umlagen an Zweckverbände u. dgl.</i>	-480.000	-480.000	-444.349,63
21	=	<b>Summe der ordentlichen Aufwendungen</b>	<b>-752.962</b>	<b>-690.462</b>	<b>-693.978,47</b>
22	=	<b>Verwaltungsergebnis</b>	<b>34.617</b>	<b>75.690</b>	<b>37.301,90</b>
23	56,57	Finanzerträge	0	0	29,18
		<i>57100000 Bankzinsen</i>	0	0	29,18
25	=	<b>Finanzergebnis</b>	<b>0</b>	<b>0</b>	<b>29,18</b>
26	=	<b>Ordentliches Ergebnis (Verwaltungsergebnis und Finanzergebnis)</b>	<b>34.617</b>	<b>75.690</b>	<b>37.331,08</b>
30	=	<b>Jahresergebnis vor internen Leistungsbeziehungen (ordentliches Ergebnis und außerordentliches Ergebnis)</b>	<b>34.617</b>	<b>75.690</b>	<b>37.331,08</b>

Produktbereich	11	Ver- und Entsorgung
Produktebene/gruppe	11538	Abwasserbeseitigung
Produkt	1153801	Abwasserbeseitigung
Produkt	53801	Abwasserbeseitigung

Nr.	Konten	Bezeichnung	Haushaltsansatz		Ergebnis des Jahresabschlusses 2016
			2018	2017	
			- Euro -	- Euro -	- Euro -
1	2	3	4	5	6
31	95	Erlöse aus internen Leistungsbeziehungen	78.000	78.000	74.470,39
		<i>95100000 Erlös aus interner Leistungsverrechnung</i>	<i>78.000</i>	<i>78.000</i>	<i>74.470,39</i>
32	96	Kosten aus internen Leistungsbeziehungen	-112.617	-153.690	-111.801,47
		<i>96100000 Kosten aus interner Leistungsverrechnung</i>	<i>-16.340</i>	<i>-22.966</i>	<i>-15.674,72</i>
		<i>96100100 ILV Leistungen des Dienstleistungsbetriebs</i>	<i>-132</i>	<i>-212</i>	<i>-126,75</i>
		<i>96101000 Kalkulatorische Zinsen</i>	<i>-96.145</i>	<i>-130.512</i>	<i>-96.000,00</i>
33	=	<b>Ergebnis der internen Leistungsbeziehungen</b>	<b>-34.617</b>	<b>-75.690</b>	<b>-37.331,08</b>
34	=	<b>Jahresergebnis nach internen Leistungsbeziehungen</b>	<b>0</b>	<b>0</b>	<b>0,00</b>

Produktbereich	12	Verkehrsflächen und -anlagen, ÖPNV
Produktebene/gruppe	12541	Gemeindestraßen
Produkt	1254101	Gemeindestraßen
Produkt	54101	Gemeindestraßen

<b>Produktart</b>	<b>Auftragsgrundlage</b>
extern	allgemeines Planungs- und Baurecht, Vorgaben bzw. Aufträge der parlamentarischen Gremien
<b>Produktziel</b>	<b>Organisationseinheiten</b>
Gewährleistung von funktionstüchtigen infrastrukturellen Verkehrs- einrichtungen etc.; Bereitstellen einer bedarfsgerechten Infrastruk- tur in Bezug auf Verkehrserschließung	Bauamt/Ordnungsamt
<b>Produktbeschreibung</b>	<b>Zielgruppe(n)</b>
Bau- und Unterhaltungsarbeiten an gemeindlichen Straßen, Wegen und Plätzen; Erstellen eines Verkehrsentwicklungsplanes; Konzepte zur Verkehrslenkung und -steuerung sowie Entwurf von Verkehrsanlagen; Planung und Bau bzw. Projektsteuerung von tiefbautechnischen Baumaßnahmen	Bevölkerung
	<b>Leistung</b>
	Planung und Durchführung von Bauvorhaben gemäß sämtlichen Leistungsphasen der HOAI; Projektsteuerung von Bauvorhaben bei Vergabe an externe Planungsbüros; baubegleitende Maßnahmen hinsichtlich Qualitätskosten- und Zeitmanagement bei der Unterhaltung von Straßen, Wegen, Plätzen und Verkehrs- aus- stattungen; Erhebung, Analyse, Darstellung und Bewertung aller verkehrsrelevanten Einrichtungen und Daten; Verkehrs- beruhigungskonzepte; Beschaffung von Verkehrszeichen und Straßenschildern; Nahverkehrsplan; Kosten der Oberflächenent- wässerung

Nr.	Konten	Bezeichnung	Haushaltsansatz		Ergebnis des Jahres- abschlusses 2016
			2018	2017	
			- Euro -	- Euro -	- Euro -
1	2	3	4	5	6
1		<b>Ordentliche Erträge</b>			
4	548-549	Kostenersatzleistungen und -erstattungen	1.000	1.000	842,75
		54880000 Kostenerstattungen von übrigen Bereichen	1.000	1.000	842,75
8	540-543	Erträge aus Zuweisungen und Zuschüssen für laufende Zwecke und allgemeine Umlagen	5.718	3.900	3.900,00
		54220000 Zuweisungen für laufende Zwecke von Gemeinden und Gemeindeverbänden	3.900	3.900	3.900,00
		54301080 Schuldendiensthilfen vom Land - KIP	1.818	0	0,00
9	546	Erträge aus der Auflösung von Sonderposten aus Investitionszuweisungen, -zuschüssen und Investitionsbeiträgen	378.488	381.365	368.422,00
		54600000 Erträge aus der Auflösung von Sonderposten aus Investitionszuweisungen	99.350	101.748	91.306,00
		54610000 Erträge aus der Auflösung von Sonderposten aus Investitionszuschüssen vom nicht öffentlichen Bereich	6.399	6.399	6.399,00
		54620000 Erträge aus der Auflösung von Sonderposten aus Investitionsbeiträgen	266.239	266.718	264.217,00
		54690000 Erträge aus der Auflösung von sonstigen Sonderposten aus Investitionen	6.500	6.500	6.500,00
10	53	Sonstige ordentliche Erträge	200	100	345,00
		53099000 andere sonstige Nebenerlöse	200	100	345,00
11	=	<b>Summe der ordentlichen Erträge</b>	<b>385.406</b>	<b>386.365</b>	<b>373.509,75</b>
12		<b>Ordentliche Aufwendungen</b>			
13	62, 63, 640-643, 647-649, 65	Personalaufwendungen	-795	-1.110	-504,53
		62000000 Entgelte für geleistete Arbeitszeit (einschl. tariflicher, vertraglicher oder arbeitsbedingter Zulagen)	-600	-850	-484,55
		64000000 Arbeitgeberanteil zur Sozialversicherung Entgeltbereich Sonstige personalbezogene Zahlungen an Sozialversicherungsträger	-170	-260	-19,98
		64700000 Zukunftssicherung / Zusatzversorgung Entgeltbereich	-25	0	0,00
15	60,61, 67-69	Aufwendungen für Sach- und Dienstleistungen	-128.000	-77.000	-118.483,02
		60630000 Materialaufwand für Einrichtungen und Ausstattungen	-5.000	-4.000	-2.335,14

Produktbereich	12	Verkehrsflächen und -anlagen, ÖPNV
Produktebene/gruppe	12541	Gemeindestraßen
Produkt	1254101	Gemeindestraßen
Produkt	54101	Gemeindestraßen

Nr.	Konten	Bezeichnung	Haushaltsansatz		Ergebnis des Jahresabschlusses 2016
			2018	2017	
			- Euro -	- Euro -	- Euro -
1	2	3	4	5	6
		60650000 Materialaufwand für Straßen, Wegen, Plätze u.ä.	-8.000	-8.000	-6.813,69
		61650000 Instandhaltung von Sachanlagen im Gemeingebrauch, Infrastrukturvermögen	-115.000	-65.000	-109.283,06
		67000000 Mieten, Pachten, Erbbauzinsen	0	0	-51,13
16	66	Abschreibungen	-413.775	-407.174	-389.098,74
		66150000 Abschreibungen auf aktivierte Investitionszuweisungen, -zuschüsse und Investitionsbeiträge	-1.083	-1.083	-1.083,00
		66200000 Abschreibungen auf Gebäude und Gebäudeeinrichtungen, Sachanlagen im Gemeingebrauch und Infrastrukturvermögen	-412.692	-406.091	-388.015,74
21	=	<b>Summe der ordentlichen Aufwendungen</b>	<b>-542.570</b>	<b>-485.284</b>	<b>-508.086,29</b>
22	=	<b>Verwaltungsergebnis</b>	<b>-157.164</b>	<b>-98.919</b>	<b>-134.576,54</b>
24	77	Finanzaufwendungen	-1.818	0	0,00
		77100980 Bankzinsen - Kommunalinvestitionsprogramm/KIP	-1.818	0	0,00
25	=	<b>Finanzergebnis</b>	<b>-1.818</b>	<b>0</b>	<b>0,00</b>
26	=	<b>Ordentliches Ergebnis (Verwaltungsergebnis und Finanzergebnis)</b>	<b>-158.982</b>	<b>-98.919</b>	<b>-134.576,54</b>
29	=	<b>Außerordentliches Ergebnis</b>	<b>0</b>	<b>0</b>	<b>0,00</b>
30	=	<b>Jahresergebnis vor internen Leistungsbeziehungen (ordentliches Ergebnis und außerordentliches Ergebnis)</b>	<b>-158.982</b>	<b>-98.919</b>	<b>-134.576,54</b>
32	96	Kosten aus internen Leistungsbeziehungen	-192.233	-192.606	-152.296,35
		96100000 Kosten aus interner Leistungsverrechnung	-103.494	-103.134	-99.280,13
		96100100 ILV Leistungen des Dienstleistungsbetriebs	-35.848	-35.855	-24.795,14
		96100400 ILV Forstleistungen	-1.766	-4.190	-4.546,08
		96101000 Kalkulatorische Zinsen	-51.125	-49.427	-23.675,00
33	=	<b>Ergebnis der internen Leistungsbeziehungen</b>	<b>-192.233</b>	<b>-192.606</b>	<b>-152.296,35</b>
34	=	<b>Jahresergebnis nach internen Leistungsbeziehungen</b>	<b>-351.215</b>	<b>-291.525</b>	<b>-286.872,89</b>

Produktbereich	12	Verkehrsflächen und -anlagen, ÖPNV
Produktebene/gruppe	12545	Straßenreinigung
Produkt	1254501	Straßenreinigung und Winterdienst
Produkt	54501	Straßenreinigung und Winterdienst

<b>Produktart</b>	<b>Auftragsgrundlage</b>
extern	Vorgaben bzw. Aufträge der parlamentarischen Gremien, gemeindliche Satzungen

<b>Organisationseinheiten</b>
Bauamt/Ordnungsamt

<b>Produktziel</b>	<b>Zielgruppe(n)</b>
Sauberhaltung von öffentlich gewidmeten Flächen (Straßen, Wege, Plätze) sowie die Sicherung dieser Flächen im Rahmen des Winterdienstes	Bevölkerung

<b>Produktbeschreibung</b>	<b>Leistung</b>
Reinigung öffentlicher Straßen, Wege und Plätze sowie das Räumen und Streuen	Gehwege-, Fahrbahnen-, Parkplätze- und Bushaltestellenreinigung sowie das Räumen und Streuen im Winter; Papierkorbentleerung im Gemeindegebiet

Nr.	Konten	Bezeichnung	Haushaltsansatz		Ergebnis des Jahresabschlusses 2016
			2018	2017	
			- Euro -	- Euro -	- Euro -
1	2	3	4	5	6
1		<b>Ordentliche Erträge</b>			
4	548-549	Kostensatzleistungen und -erstattungen	0	0	70,00
		<i>54880000 Kostenerstattungen von übrigen Bereichen</i>	0	0	70,00
11	=	<b>Summe der ordentlichen Erträge</b>	<b>0</b>	<b>0</b>	<b>70,00</b>
12		<b>Ordentliche Aufwendungen</b>			
15	60,61, 67-69	Aufwendungen für Sach- und Dienstleistungen	-30.000	-16.000	-10.269,53
		<i>60890000 übriger sonstiger Materialaufwand</i>	-20.000	-10.000	-8.072,50
		<i>61730000 Fremdreinigung</i>	-10.000	-6.000	-2.197,03
21	=	<b>Summe der ordentlichen Aufwendungen</b>	<b>-30.000</b>	<b>-16.000</b>	<b>-10.269,53</b>
22	=	<b>Verwaltungsergebnis</b>	<b>-30.000</b>	<b>-16.000</b>	<b>-10.199,53</b>
26	=	<b>Ordentliches Ergebnis (Verwaltungsergebnis und Finanzergebnis)</b>	<b>-30.000</b>	<b>-16.000</b>	<b>-10.199,53</b>
28	79	Außerordentliche Aufwendungen	0	0	-196,35
		<i>79700000 periodenfremde Aufwendungen</i>	0	0	-196,35
29	=	<b>Außerordentliches Ergebnis</b>	<b>0</b>	<b>0</b>	<b>-196,35</b>
30	=	<b>Jahresergebnis vor internen Leistungsbeziehungen (ordentliches Ergebnis und außerordentliches Ergebnis)</b>	<b>-30.000</b>	<b>-16.000</b>	<b>-10.395,88</b>
32	96	Kosten aus internen Leistungsbeziehungen	-15.289	-21.118	-15.465,06
		<i>96100100 ILV Leistungen des Dienstleistungsbetriebs</i>	-13.570	-20.181	-13.017,31
		<i>96100200 ILV Wassermeisterleistungen</i>	0	0	-798,75
		<i>96100400 ILV Forstleistungen</i>	-1.719	-937	-1.649,00
33	=	<b>Ergebnis der internen Leistungsbeziehungen</b>	<b>-15.289</b>	<b>-21.118</b>	<b>-15.465,06</b>
34	=	<b>Jahresergebnis nach internen Leistungsbeziehungen</b>	<b>-45.289</b>	<b>-37.118</b>	<b>-25.860,94</b>

Produktbereich	12	Verkehrsflächen und -anlagen, ÖPNV
Produktebene/gruppe	12547	ÖPNV
Produkt	1254703	Sonstiger ÖPNV
Produkt	54703	Sonstiger ÖPNV

<b>Produktart</b>	<b>Auftragsgrundlage</b>
extern	Vorgaben bzw. Aufträge der parlamentarischen Gremien; RNV
	<b>Organisationseinheiten</b>
	Bauamt/Ordnungsamt
<b>Produktziel</b>	<b>Zielgruppe(n)</b>
Förderung des öffentlichen Nahverkehrs	Bevölkerung
<b>Produktbeschreibung</b>	<b>Leistung</b>
Betrieb von ÖPNV-Anlagen (Buswartestellen usw.) und deren Ausstattung; Umlage an den RNV	Bau und Unterhaltung von Wartehallen; Umlage an den RNV

Nr.	Konten	Bezeichnung	Haushaltsansatz		Ergebnis des Jahresabschlusses 2016
			2018	2017	
			- Euro -	- Euro -	- Euro -
1	2	3	4	5	6
12		<b>Ordentliche Aufwendungen</b>			
13	62, 63, 640-643, 647-649, 65	Personalaufwendungen	0	0	-14,88
		62000000 Entgelte für geleistete Arbeitszeit (einschl. tariflicher, vertraglicher oder arbeitsbedingter Zulagen)	0	0	-14,88
15	60,61, 67-69	Aufwendungen für Sach- und Dienstleistungen	-5.950	-1.450	-2.674,42
		60690000 sonstiger Materialaufwand für Reparatur und Instandhaltung	-5.500	-1.000	-1.604,12
		61690000 sonstige Fremdinstandhaltung	-450	-450	-1.070,30
18	73	Steueraufwendungen einschließlich Aufwendungen aus gesetzlichen Umlageverpflichtungen	-5.300	-5.300	-5.192,32
		73550000 Aufwendungen aus steuerähnlichen Umlagen an Zweckverbände u. dgl.	-5.300	-5.300	-5.192,32
21	=	<b>Summe der ordentlichen Aufwendungen</b>	<b>-11.250</b>	<b>-6.750</b>	<b>-7.881,62</b>
22	=	<b>Verwaltungsergebnis</b>	<b>-11.250</b>	<b>-6.750</b>	<b>-7.881,62</b>
26	=	<b>Ordentliches Ergebnis (Verwaltungsergebnis und Finanzergebnis)</b>	<b>-11.250</b>	<b>-6.750</b>	<b>-7.881,62</b>
30	=	<b>Jahresergebnis vor internen Leistungsbeziehungen (ordentliches Ergebnis und außerordentliches Ergebnis)</b>	<b>-11.250</b>	<b>-6.750</b>	<b>-7.881,62</b>
32	96	Kosten aus internen Leistungsbeziehungen	-5.609	-6.964	-5.380,43
		96100100 ILV Leistungen des Dienstleistungsbetriebs	-3.873	-4.948	-3.715,10
		96100400 ILV Forstleistungen	-1.736	-2.016	-1.665,33
33	=	<b>Ergebnis der internen Leistungsbeziehungen</b>	<b>-5.609</b>	<b>-6.964</b>	<b>-5.380,43</b>
34	=	<b>Jahresergebnis nach internen Leistungsbeziehungen</b>	<b>-16.859</b>	<b>-13.714</b>	<b>-13.262,05</b>

Produktbereich	13	Natur- und Landschaftspflege
Produktebene/gruppe	13551	Öffentliches Grün/Landschaftsbau
Produkt	1355101	Öffentliche Anlagen
Produkt	55101	Öffentliche Anlagen

<b>Produktart</b>	<b>Auftragsgrundlage</b>
extern	Vorgaben bzw. Aufträge der parlamentarischen Gremien
	<b>Organisationseinheiten</b>
	Bauamt
<b>Produktziel</b>	<b>Zielgruppe(n)</b>
Förderung und Instandhaltung des öffentlichen Grüns	Bevölkerung
<b>Produktbeschreibung</b>	<b>Leistung</b>
Unterhaltung von Grünanlagen, Blumenbeeten, Blumenkübeln u.ä.; Hecken-, Strauch- und Baumpflege	Herstellung von notwendigen Grünflächen und Bepflanzungen von Freiflächen, Beeten und Blumenkübeln sowie deren fachliche Instandhaltung; Durchführung von Hecken-, Strauch- und Baumpflege;

Nr.	Konten	Bezeichnung	Haushaltsansatz		Ergebnis des Jahresabschlusses 2016
			2018	2017	
			- Euro -	- Euro -	- Euro -
1	2	3	4	5	6
1		<b>Ordentliche Erträge</b>			
10	53	Sonstige ordentliche Erträge	0	0	264,57
		<i>53030000 Nebenerlöse aus Veranstaltungen</i>	<i>0</i>	<i>0</i>	<i>264,57</i>
11	=	<b>Summe der ordentlichen Erträge</b>	<b>0</b>	<b>0</b>	<b>264,57</b>
12		<b>Ordentliche Aufwendungen</b>			
13	62, 63, 640-643, 647-649, 65	Personalaufwendungen	-3.410	-3.400	-2.908,56
		<i>62000000 Entgelte für geleistete Arbeitszeit (einschl. tariflicher, vertraglicher oder arbeitsbedingter Zulagen)</i>	<i>-2.450</i>	<i>-2.450</i>	<i>-2.229,60</i>
		<i>64000000 Arbeitgeberanteil zur Sozialversicherung Entgeltbereich Sonstige personalbezogene Zahlungen an Sozialversicherungsträger</i>	<i>-740</i>	<i>-740</i>	<i>-534,34</i>
		<i>64700000 Zukunftssicherung / Zusatzversorgung Entgeltbereich</i>	<i>-220</i>	<i>-210</i>	<i>-144,62</i>
15	60,61, 67-69	Aufwendungen für Sach- und Dienstleistungen	-10.100	-7.600	-4.357,12
		<i>60510000 Strom</i>	<i>-600</i>	<i>-600</i>	<i>-460,99</i>
		<i>60550000 Treibstoffe</i>	<i>-1.000</i>	<i>-1.000</i>	<i>-129,79</i>
		<i>60890000 übriger sonstiger Materialaufwand</i>	<i>-5.000</i>	<i>-4.000</i>	<i>-2.062,84</i>
		<i>61790000 andere sonstige Aufwendungen für bezogene Leistungen</i>	<i>-3.500</i>	<i>-2.000</i>	<i>-1.703,50</i>
21	=	<b>Summe der ordentlichen Aufwendungen</b>	<b>-13.510</b>	<b>-11.000</b>	<b>-7.265,68</b>
22	=	<b>Verwaltungsergebnis</b>	<b>-13.510</b>	<b>-11.000</b>	<b>-7.001,11</b>
26	=	<b>Ordentliches Ergebnis (Verwaltungsergebnis und Finanzergebnis)</b>	<b>-13.510</b>	<b>-11.000</b>	<b>-7.001,11</b>
29	=	<b>Außerordentliches Ergebnis</b>	<b>0</b>	<b>0</b>	<b>0,00</b>
30	=	<b>Jahresergebnis vor internen Leistungsbeziehungen (ordentliches Ergebnis und außerordentliches Ergebnis)</b>	<b>-13.510</b>	<b>-11.000</b>	<b>-7.001,11</b>
32	96	Kosten aus internen Leistungsbeziehungen	-20.105	-21.658	-22.163,55
		<i>96100000 Kosten aus interner Leistungsverrechnung</i>	<i>-12.719</i>	<i>-12.233</i>	<i>-12.200,71</i>
		<i>96100100 ILV Leistungen des Dienstleistungsbetriebs</i>	<i>-6.033</i>	<i>-6.206</i>	<i>-5.786,83</i>
		<i>96100400 ILV Forstleistungen</i>	<i>-1.353</i>	<i>-3.219</i>	<i>-4.176,01</i>
33	=	<b>Ergebnis der internen Leistungsbeziehungen</b>	<b>-20.105</b>	<b>-21.658</b>	<b>-22.163,55</b>
34	=	<b>Jahresergebnis nach internen Leistungsbeziehungen</b>	<b>-33.615</b>	<b>-32.658</b>	<b>-29.164,66</b>



Produktbereich	13	Natur- und Landschaftspflege
Produktebene/gruppe	13552	Öffentliche Gewässer/Wasserbauliche Anlagen
Produkt	1355201	Öffentliche Gewässer, wasserbauliche Anlagen, Gewässerschutz
Produkt	55201	Öffentliche Gewässer, wasserbauliche Anlagen, Gewässerschutz

<b>Produktart</b>	<b>Auftragsgrundlage</b>
extern	allgemeines Planungs- und Baurecht, Vorgaben bzw. Aufträge der parlamentarischen Gremien
<b>Produktziel</b>	<b>Organisationseinheiten</b>
Vermeidung von Hochwasserschäden	Bauamt/DLB
<b>Produktbeschreibung</b>	<b>Zielgruppe(n)</b>
Überwachung, Ausbau und Unterhaltung der Wasserläufe; Hochwasserschutz; Mitgliedschaft beim Wasserverband Oberes Lahnggebiet	Einwohner und Bürger der Gemeinde Breidenbach sowie der Nachbargemeinden
	<b>Leistung</b>
	Planung, Durchführung und Überwachung von Unterhaltungsarbeiten an Wasserläufen; Maßnahmen zur Verbesserung des Hochwasserschutzes

Nr.	Konten	Bezeichnung	Haushaltsansatz		Ergebnis des Jahresabschlusses 2016
			2018	2017	
			- Euro -	- Euro -	- Euro -
1	2	3	4	5	6
12		<b>Ordentliche Aufwendungen</b>			
15	60,61, 67-69	Aufwendungen für Sach- und Dienstleistungen	-14.420	-12.470	-7.366,83
		60510000 Strom	-300	-350	-192,33
		60890000 übriger sonstiger Materialaufwand	-1.000	-1.000	-123,76
		61390000 sonstige weitere Fremdleistungen	-8.000	-7.000	-6.930,74
		61690000 sonstige Fremdinstandhaltung	-5.000	-4.000	0,00
		67000000 Mieten, Pachten, Erbbauzinsen	-120	-120	-120,00
21	=	<b>Summe der ordentlichen Aufwendungen</b>	<b>-14.420</b>	<b>-12.470</b>	<b>-7.366,83</b>
22	=	<b>Verwaltungsergebnis</b>	<b>-14.420</b>	<b>-12.470</b>	<b>-7.366,83</b>
26	=	<b>Ordentliches Ergebnis (Verwaltungsergebnis und Finanzergebnis)</b>	<b>-14.420</b>	<b>-12.470</b>	<b>-7.366,83</b>
30	=	<b>Jahresergebnis vor internen Leistungsbeziehungen (ordentliches Ergebnis und außerordentliches Ergebnis)</b>	<b>-14.420</b>	<b>-12.470</b>	<b>-7.366,83</b>
32	96	Kosten aus internen Leistungsbeziehungen	-11.629	-21.816	-11.155,54
		96100000 Kosten aus interner Leistungsverrechnung	-8.384	-9.752	-8.042,47
		96100100 ILV Leistungen des Dienstleistungsbetriebs	-2.359	-7.570	-2.263,24
		96100400 ILV Forstleistungen	-886	-4.494	-849,83
33	=	<b>Ergebnis der internen Leistungsbeziehungen</b>	<b>-11.629</b>	<b>-21.816</b>	<b>-11.155,54</b>
34	=	<b>Jahresergebnis nach internen Leistungsbeziehungen</b>	<b>-26.049</b>	<b>-34.286</b>	<b>-18.522,37</b>

Produktbereich	13	Natur- und Landschaftspflege
Produktebene/gruppe	13553	Friedhofs- und Bestattungswesen
Produkt	1355301	Friedhofs- und Bestattungswesen
Produkt	55301	Friedhofs- und Bestattungswesen

<b>Produktart</b>	<b>Auftragsgrundlage</b>
extern	gemeindliche Satzungen

<b>Organisationseinheiten</b>
Ordnungsamt/Bauamt/DLB

<b>Produktziel</b>	<b>Zielgruppe(n)</b>
Bereitstellung von Grabstätten und Bestattung Verstorbener in einem angemessenen Rahmen	Angehörige von Verstorbenen; Trauernde; Allgemeinheit

<b>Produktbeschreibung</b>	<b>Leistung</b>
Abwicklung von Sterbefällen; Bereitstellung von Grabstätten als Erd- und Urnengräber sowie Rasengräbern auf den gemeindlichen Friedhöfen; Vergabe und Berechnung der Grabstätten; Belegungspläne; Beauftragung Dienstleistungsbetrieb; Friedhofs- und Grünflächenpflege; Erteilung von Grabmahlgenehmigungen	Unterhaltung von Friedhofskapellen, Sargkammern und Urnenwänden; Anlage, Erweiterung und Unterhaltung von Friedhöfen; Bereitstellung von Grabstätten in Form von Reihen- und Wahlgräber sowie anonyme Gräbern; Überprüfung der Friedhofssatzung; Vergabe von Nutzungsrechten; Erteilung von Genehmigungen; Grabmale sichern; Gedenkfeiern organisieren; Verfüllung von Grabstätten und ggf. Abräumen von Kränzen; Organisation von Einebnungen

Nr.	Konten	Bezeichnung	Haushaltsansatz		Ergebnis des Jahres- abschlusses 2016
			2018	2017	
			- Euro -	- Euro -	
1	2	3	4	5	6
1		<b>Ordentliche Erträge</b>			
3	51	Öffentlich-rechtliche Leistungsentgelte	60.000	52.000	62.452,66
		51000000 öffentlich-rechtliche Verwaltungsgebühren	10.000	3.000	13.340,00
		51100000 öffentlich-rechtliche Benutzungsgebühren	50.000	49.000	49.112,66
8	540-543	Erträge aus Zuweisungen und Zuschüssen für laufende Zwecke und allgemeine Umlagen	920	920	924,62
		54010900 sonstige allgemeine Finanzzuweisungen des Landes	920	920	924,62
9	546	Erträge aus der Auflösung von Sonderposten aus Investitionszuweisungen, -zuschüssen und Investitionsbeiträgen	1.056	1.056	1.056,00
		54610000 Erträge aus der Auflösung von Sonderposten aus Investitionszuschüssen vom nicht öffentlichen Bereich	1.056	1.056	1.056,00
11	=	<b>Summe der ordentlichen Erträge</b>	<b>61.976</b>	<b>53.976</b>	<b>64.433,28</b>
12		<b>Ordentliche Aufwendungen</b>			
13	62, 63, 640-643, 647-649, 65	Personalaufwendungen	-12.143	-9.691	-8.632,43
		62000000 Entgelte für geleistete Arbeitszeit (einschl. tariflicher, vertraglicher oder arbeitsbedingter Zulagen)	-9.800	-8.000	-7.002,84
		62011000 Leistungsentgelt nach TVöD	0	0	-28,72
		64000000 Arbeitgeberanteil zur Sozialversicherung Entgeltbereich Sonstige personalbezogene Zahlungen an Sozialversicherungsträger	-1.700	-1.200	-1.158,49
		64200000 Beiträge zur Berufsgenossenschaft und Unfallversicherung	-143	-131	-92,78
		64700000 Zukunftssicherung / Zusatzversorgung Entgeltbereich	-500	-360	-349,60
15	60,61, 67-69	Aufwendungen für Sach- und Dienstleistungen	-64.320	-37.017	-48.547,74
		60510000 Strom	-3.500	-4.400	-2.844,91
		60520000 Gas	-2.000	-1.500	-1.602,01
		60550000 Treibstoffe	-1.000	-1.000	-673,46
		60560000 Wasser	-85	-85	-84,41
		60570000 Abwasser	-39	-39	-38,16

Produktbereich	13	Natur- und Landschaftspflege
Produktebene/gruppe	13553	Friedhofs- und Bestattungswesen
Produkt	1355301	Friedhofs- und Bestattungswesen
Produkt	55301	Friedhofs- und Bestattungswesen

Nr.	Konten	Bezeichnung	Haushaltsansatz		Ergebnis des Jahresabschlusses 2016
			2018	2017	
			- Euro -	- Euro -	- Euro -
1	2	3	4	5	6
		60610000 Materialaufwand für Gebäude u. Außenanlagen	-3.500	-3.500	-4.267,81
		60630000 Materialaufwand für Einrichtungen und Ausstattungen	-6.400	-1.400	-1.046,26
		60810000 Reinigungsmaterial	-100	-100	0,00
		61390000 sonstige weitere Fremdleistungen	-13.000	-13.000	-11.009,27
		61392000 sonstige weitere Fremdleistungen - Einebnungskosten	-10.000	-3.000	-12.238,56
		61610000 Instandhaltung der Gebäude und Außenanlagen (Bauunterhaltung)	-13.500	-4.500	-5.941,34
		61630000 Instandhaltung von Einrichtungen und Ausstattungen	-1.000	-1.000	-265,01
		61660000 Wartungskosten	-1.200	-1.200	-978,53
		61790000 andere sonstige Aufwendungen für bezogene Leistungen	-7.000	-350	-5.652,85
		69000000 Beiträge für gebäudebezogene Versicherungen	-1.996	-1.943	-1.905,16
16	66	Abschreibungen	-16.454	-15.394	-15.530,00
		66200000 Abschreibungen auf Gebäude und Gebäudeeinrichtungen, Sachanlagen im Gemeingebrauch und Infrastrukturvermögen	-12.439	-12.439	-12.439,00
		66410000 Abschreibungen auf andere Anlagen	-1.625	-1.701	-1.605,00
		66420000 Abschreibungen auf Betriebsausstattung	-2.390	-1.254	-1.486,00
21	=	<b>Summe der ordentlichen Aufwendungen</b>	<b>-92.917</b>	<b>-62.102</b>	<b>-72.710,17</b>
22	=	<b>Verwaltungsergebnis</b>	<b>-30.941</b>	<b>-8.126</b>	<b>-8.276,89</b>
25	=	<b>Finanzergebnis</b>	<b>0</b>	<b>0</b>	<b>0,00</b>
26	=	<b>Ordentliches Ergebnis (Verwaltungsergebnis und Finanzergebnis)</b>	<b>-30.941</b>	<b>-8.126</b>	<b>-8.276,89</b>
28	79	Außerordentliche Aufwendungen	0	0	-31,79
		79700000 periodenfremde Aufwendungen	0	0	-31,79
29	=	<b>Außerordentliches Ergebnis</b>	<b>0</b>	<b>0</b>	<b>-31,79</b>
30	=	<b>Jahresergebnis vor internen Leistungsbeziehungen (ordentliches Ergebnis und außerordentliches Ergebnis)</b>	<b>-30.941</b>	<b>-8.126</b>	<b>-8.308,68</b>
32	96	Kosten aus internen Leistungsbeziehungen	-72.236	-88.165	-74.958,20
		96100000 Kosten aus interner Leistungsverrechnung	-18.413	-18.218	-17.663,83
		96100100 ILV Leistungen des Dienstleistungsbetriebs	-45.694	-54.308	-34.240,55
		96100200 ILV Wassermeisterleistungen	-141	-145	-135,42
		96100400 ILV Forstleistungen	-926	-8.144	-15.277,40
		96101000 Kalkulatorische Zinsen	-7.062	-7.350	-7.641,00
33	=	<b>Ergebnis der internen Leistungsbeziehungen</b>	<b>-72.236</b>	<b>-88.165</b>	<b>-74.958,20</b>
34	=	<b>Jahresergebnis nach internen Leistungsbeziehungen</b>	<b>-103.177</b>	<b>-96.291</b>	<b>-83.266,88</b>

Produktbereich	13	Natur- und Landschaftspflege
Produktebene/gruppe	13554	Naturschutz/Landschaftspflege
Produkt	1355401	Naturschutz/Landschaftspflege
Produkt	55401	Naturschutz/Landschaftspflege

<b>Produktart</b>	<b>Auftragsgrundlage</b>
extern/intern	HENatG, Beschlüsse der gemeindlichen Gremien
	<b>Organisationseinheiten</b>
	Bauamt/DLB
	<b>Zielgruppe(n)</b>
	Allgemeinheit
<b>Produktbeschreibung</b>	<b>Leistung</b>
Ausgleichsmaßnahmen/Landschaftspflege	Kompensation von Eingriffen in die Natur im Zusammenhang mit der gemeindlichen Bauleitplanung

Nr.	Konten	Bezeichnung	Haushaltsansatz		Ergebnis des Jahresabschlusses 2016
			2018	2017	
			- Euro -	- Euro -	- Euro -
1	2	3	4	5	6
1		<b>Ordentliche Erträge</b>			
9	546	Erträge aus der Auflösung von Sonderposten aus Investitionszuweisungen, -zuschüssen und Investitionsbeiträgen	25.144	23.837	24.205,55
		<i>54600000 Erträge aus der Auflösung von Sonderposten aus Investitionszuweisungen</i>	1.301	1.301	1.301,00
		<i>54610000 Erträge aus der Auflösung von Sonderposten aus Investitionszuschüssen vom nicht öffentlichen Bereich</i>	23.843	22.536	22.904,55
11	=	<b>Summe der ordentlichen Erträge</b>	<b>25.144</b>	<b>23.837</b>	<b>24.205,55</b>
12		<b>Ordentliche Aufwendungen</b>			
15	60,61, 67-69	Aufwendungen für Sach- und Dienstleistungen	-13.000	-7.000	-8.534,00
		<i>61790000 andere sonstige Aufwendungen für bezogene Leistungen</i>	-8.000	-3.000	-2.209,50
		<i>69100000 Beiträge zu Wirtschaftsverbänden und Berufsvertretungen, sonstige Vereinigungen</i>	-5.000	-4.000	-6.324,50
16	66	Abschreibungen	-21.007	-18.707	-18.707,00
		<i>66200000 Abschreibungen auf Gebäude und Gebäudeeinrichtungen, Sachanlagen im Gemeingebrauch und Infrastrukturvermögen</i>	-21.007	-18.707	-18.707,00
21	=	<b>Summe der ordentlichen Aufwendungen</b>	<b>-34.007</b>	<b>-25.707</b>	<b>-27.241,00</b>
22	=	<b>Verwaltungsergebnis</b>	<b>-8.863</b>	<b>-1.870</b>	<b>-3.035,45</b>
26	=	<b>Ordentliches Ergebnis (Verwaltungsergebnis und Finanzergebnis)</b>	<b>-8.863</b>	<b>-1.870</b>	<b>-3.035,45</b>
30	=	<b>Jahresergebnis vor internen Leistungsbeziehungen (ordentliches Ergebnis und außerordentliches Ergebnis)</b>	<b>-8.863</b>	<b>-1.870</b>	<b>-3.035,45</b>
32	96	Kosten aus internen Leistungsbeziehungen	-7.163	-7.868	-7.559,02
		<i>96100000 Kosten aus interner Leistungsverrechnung</i>	-2.477	-2.499	-2.376,11
		<i>96100100 ILV Leistungen des Dienstleistungsbetriebs</i>	-735	-665	-704,66
		<i>96100400 ILV Forstleistungen</i>	-191	-1.012	-183,25
		<i>96101000 Kalkulatorische Zinsen</i>	-3.760	-3.692	-4.295,00
33	=	<b>Ergebnis der internen Leistungsbeziehungen</b>	<b>-7.163</b>	<b>-7.868</b>	<b>-7.559,02</b>
34	=	<b>Jahresergebnis nach internen Leistungsbeziehungen</b>	<b>-16.026</b>	<b>-9.738</b>	<b>-10.594,47</b>

Produktbereich	13	Natur- und Landschaftspflege
Produktebene/gruppe	13555	Land- und Forstwirtschaft
Produkt	1355501	Kommunale Forstwirtschaft
Produkt	55501	Kommunale Forstwirtschaft

### Produktart

extern/intern

### Organisationseinheiten

Hauptamt/Bauamt/Gemeindekasse/Forst

### Produktziel

Sicherstellung einer betriebswirtschaftlich orientierten Waldbewirtschaftung unter Berücksichtigung der ökologischen Bedeutung des Waldes

### Zielgruppe(n)

Verwaltung, Allgemeinheit

### Produktbeschreibung

Bewirtschaftung des Gemeindewaldes; Bau- und Unterhaltung von Waldwegen

### Leistung

Bewirtschaftung des Gemeindewaldes mit eigenen Waldarbeitern und Fremdfirmen; Bau und Unterhaltung der Waldwege im Gemeindewald; Zahlung von Beförsterungskosten an das Land Hessen

Nr.	Konten	Bezeichnung	Haushaltsansatz		Ergebnis des Jahresabschlusses 2016
			2018	2017	
			- Euro -	- Euro -	- Euro -
1	2	3	4	5	6
1		<b>Ordentliche Erträge</b>			
2	50	Privatrechtliche Leistungsentgelte	451.981	445.193	488.652,46
		50040000 Umsatzerlöse aus der Überlassung von Rechten	7.100	7.100	7.102,44
		50060000 Umsatzerlöse aus Holzverkauf	437.881	423.093	473.120,03
		50900000 sonstige Umsatzerlöse	7.000	15.000	8.429,99
4	548-549	Kostensatzleistungen und -erstattungen	0	0	11.006,19
		54880000 Kostenerstattungen von übrigen Bereichen	0	0	11.006,19
5	52	Bestandsveränderungen und aktivierte Eigenleistungen	0	0	4.698,75
		52590000 sonstige aktivierte Eigenleistungen	0	0	4.698,75
8	540-543	Erträge aus Zuweisungen und Zuschüssen für laufende Zwecke und allgemeine Umlagen	0	2.600	305,00
		54102000 sonstige Zuweisungen des Bundes, LAF, ERP-Sondervermögen	0	0	305,00
		54103000 sonstige Zuweisungen des Landes	0	2.600	0,00
11	=	<b>Summe der ordentlichen Erträge</b>	<b>451.981</b>	<b>447.793</b>	<b>504.662,40</b>
12		<b>Ordentliche Aufwendungen</b>			
13	62, 63, 640-643, 647-649, 65	Personalaufwendungen	-153.906	-244.179	-231.524,87
		62000000 Entgelte für geleistete Arbeitszeit (einschl. tariflicher, vertraglicher oder arbeitsbedingter Zulagen)	-106.432	-176.500	-168.798,99
		62011000 Leistungsentgelt nach TVöD	-1.874	-3.004	-2.933,99
		64000000 Arbeitgeberanteil zur Sozialversicherung Entgeltbereich Sonstige personalbezogene Zahlungen an Sozialversicherungsträger	-21.500	-36.000	-32.636,65
		64200000 Beiträge zur Berufsgenossenschaft und Unfallversicherung	-14.500	-14.175	-13.381,98
		64700000 Zukunftssicherung / Zusatzversorgung Entgeltbereich	-9.600	-14.500	-13.773,26
15	60,61, 67-69	Aufwendungen für Sach- und Dienstleistungen	-277.144	-218.360	-282.346,46
		60300000 Betriebsstoffe/Verbrauchswerkzeuge	-2.200	-2.200	-459,88
		60690000 sonstiger Materialaufwand für Reparatur und Instandhaltung	-500	-500	-20,09
		60700000 Aufwendungen für Berufskleidung, Arbeitsschutzmittel u. ä.	-2.900	-2.900	-2.551,59
		60890000 übriger sonstiger Materialaufwand	-12.345	-3.253	-10.894,22
		61000000 Fremdleistungen für Erzeugnisse und andere Umsatzleistungen	-84.690	-165.938	-255.391,31

Produktbereich	13	Natur- und Landschaftspflege
Produktebene/gruppe	13555	Land- und Forstwirtschaft
Produkt	1355501	Kommunale Forstwirtschaft
Produkt	55501	Kommunale Forstwirtschaft

Nr.	Konten	Bezeichnung	Haushaltsansatz		Ergebnis des Jahresabschlusses 2016
			2018	2017	
			- Euro -	- Euro -	- Euro -
1	2	3	4	5	6
		61010000 Fremdleistungen - Beförsterungskosten	-89.332	0	0,00
		61690000 sonstige Fremdinstandhaltung	-82.633	-41.249	-9.052,93
		61691000 Instandhaltung Geräte und Maschinen	-450	-450	-807,53
		68320000 Telefonkosten	-600	-600	-513,41
		68800000 Aufwendungen für Fort-, und Weiterbildung	0	0	-1.275,43
		69010000 Kfz-Versicherungsbeiträge	-350	-120	-95,66
		69090000 Beiträge für sonstige Versicherungen	-480	-480	-661,45
		69100000 Beiträge zu Wirtschaftsverbänden und Berufsvertretungen, sonstige Vereinigungen	-664	-670	-622,96
16	66	Abschreibungen	-2.820	-2.916	-1.736,21
		66420000 Abschreibungen auf Betriebsausstattung	-2.820	-2.916	-1.736,21
21	=	<b>Summe der ordentlichen Aufwendungen</b>	<b>-433.870</b>	<b>-465.455</b>	<b>-515.607,54</b>
22	=	<b>Verwaltungsergebnis</b>	<b>18.111</b>	<b>-17.662</b>	<b>-10.945,14</b>
26	=	<b>Ordentliches Ergebnis (Verwaltungsergebnis und Finanzergebnis)</b>	<b>18.111</b>	<b>-17.662</b>	<b>-10.945,14</b>
28	79	Außerordentliche Aufwendungen	0	0	-6.294,63
		79410000 Verluste aus dem Abgang von Sachanlagen	0	0	-3.068,36
		79700000 periodenfremde Aufwendungen	0	0	-3.226,27
29	=	<b>Außerordentliches Ergebnis</b>	<b>0</b>	<b>0</b>	<b>-6.294,63</b>
30	=	<b>Jahresergebnis vor internen Leistungsbeziehungen (ordentliches Ergebnis und außerordentliches Ergebnis)</b>	<b>18.111</b>	<b>-17.662</b>	<b>-17.239,77</b>
31	95	Erlöse aus internen Leistungsbeziehungen	25.000	40.000	63.323,07
		95100400 Erlös ILV Forstleistungen	25.000	40.000	63.323,07
32	96	Kosten aus internen Leistungsbeziehungen	-2.870	-5.314	-2.382,19
		96100000 Kosten aus interner Leistungsverrechnung	-2.000	-2.650	-1.860,69
		96100100 ILV Leistungen des Dienstleistungsbetriebs	-365	-2.000	-207,50
		96101000 Kalkulatorische Zinsen	-505	-664	-314,00
33	=	<b>Ergebnis der internen Leistungsbeziehungen</b>	<b>22.130</b>	<b>34.686</b>	<b>60.940,88</b>
34	=	<b>Jahresergebnis nach internen Leistungsbeziehungen</b>	<b>40.241</b>	<b>17.024</b>	<b>43.701,11</b>

Produktbereich	13	Natur- und Landschaftspflege
Produktebene/gruppe	13555	Land- und Forstwirtschaft
Produkt	1355503	Förderung der Landwirtschaft
Produkt	55503	Förderung der Landwirtschaft

<b>Produktart</b>	<b>Auftragsgrundlage</b>
extern	Beschlüsse der gemeindlichen Gremien
<b>Produktziel</b>	<b>Organisationseinheiten</b>
Förderung der Landwirtschaft; Engagement für Umwelt- und Landschaftspflege	Finanzabteilung/Bauamt
<b>Produktbeschreibung</b>	<b>Zielgruppe(n)</b>
Bau und Unterhaltung von Feld- und Wirtschaftswegen sowie Waldwegen im Privatwald; Förderung der Landwirtschaft	Landwirtschaft, Jagdgenossenschaften, Bevölkerung
	<b>Leistung</b>
	Führen der angemeldeten landwirtschaftlich genutzten Flächen bei der Berufsgenossenschaft; Hilfe bei Unfallanzeigen in der Landwirtschaft; Bereitstellen von Mitteln für den Feld- und Waldwegebau; Aushebung von Feldgräben; Heckenrückschnitt; Wirtschaftswege mulchen; Gräben mähen; Vereinnahmung der Jagdpacht

Nr.	Konten	Bezeichnung	Haushaltsansatz		Ergebnis des Jahresabschlusses 2016
			2018	2017	
			- Euro -	- Euro -	- Euro -
1	2	3	4	5	6
1		<b>Ordentliche Erträge</b>			
2	50	Privatrechtliche Leistungsentgelte	25.000	25.000	20.655,02
		<i>50040000 Umsatzerlöse aus der Überlassung von Rechten</i>	<i>25.000</i>	<i>25.000</i>	<i>20.655,02</i>
4	548-549	Kostensatzleistungen und -erstattungen	0	0	16.780,19
		<i>54880000 Kostenerstattungen von übrigen Bereichen</i>	<i>0</i>	<i>0</i>	<i>16.780,19</i>
11	=	<b>Summe der ordentlichen Erträge</b>	<b>25.000</b>	<b>25.000</b>	<b>37.435,21</b>
12		<b>Ordentliche Aufwendungen</b>			
15	60,61, 67-69	Aufwendungen für Sach- und Dienstleistungen	-39.000	-17.000	-88.670,48
		<i>60650000 Materialaufwand für Straßen, Wegen, Plätze u.ä.</i>	<i>-3.000</i>	<i>-2.000</i>	<i>-728,27</i>
		<i>61650000 Instandhaltung von Sachanlagen im Gemeingebrauch, Infrastrukturvermögen</i>	<i>-15.000</i>	<i>-10.000</i>	<i>-77.364,89</i>
		<i>61651000 Instandhaltung von Sachanlagen im Gemeingebrauch, Infrastrukturvermögen (Waldwege/Privatwald)</i>	<i>-15.000</i>	<i>-5.000</i>	<i>-10.577,32</i>
		<i>61690000 sonstige Fremdinstandhaltung</i>	<i>-6.000</i>	<i>0</i>	<i>0,00</i>
16	66	Abschreibungen	-1.552	-219	-219,00
		<i>66200000 Abschreibungen auf Gebäude und Gebäudeeinrichtungen, Sachanlagen im Gemeingebrauch und Infrastrukturvermögen</i>	<i>-1.552</i>	<i>-219</i>	<i>-219,00</i>
21	=	<b>Summe der ordentlichen Aufwendungen</b>	<b>-40.552</b>	<b>-17.219</b>	<b>-88.889,48</b>
22	=	<b>Verwaltungsergebnis</b>	<b>-15.552</b>	<b>7.781</b>	<b>-51.454,27</b>
26	=	<b>Ordentliches Ergebnis (Verwaltungsergebnis und Finanzergebnis)</b>	<b>-15.552</b>	<b>7.781</b>	<b>-51.454,27</b>
27	59	Außerordentliche Erträge	0	0	715,01
		<i>59100000 Erträge aus der Veräußerung von Grundstücken, Gebäuden und Anlagen</i>	<i>0</i>	<i>0</i>	<i>715,01</i>
29	=	<b>Außerordentliches Ergebnis</b>	<b>0</b>	<b>0</b>	<b>715,01</b>
30	=	<b>Jahresergebnis vor internen Leistungsbeziehungen (ordentliches Ergebnis und außerordentliches Ergebnis)</b>	<b>-15.552</b>	<b>7.781</b>	<b>-50.739,26</b>
32	96	Kosten aus internen Leistungsbeziehungen	-9.453	-11.382	-7.791,08
		<i>96100000 Kosten aus interner Leistungsverrechnung</i>	<i>-3.751</i>	<i>-3.821</i>	<i>-3.597,60</i>
		<i>96100100 ILV Leistungen des Dienstleistungsbetriebs</i>	<i>-3.709</i>	<i>-6.600</i>	<i>-3.557,74</i>
		<i>96100400 ILV Forstleistungen</i>	<i>-485</i>	<i>-798</i>	<i>-464,74</i>
		<i>96101000 Kalkulatorische Zinsen</i>	<i>-1.508</i>	<i>-163</i>	<i>-171,00</i>
33	=	<b>Ergebnis der internen Leistungsbeziehungen</b>	<b>-9.453</b>	<b>-11.382</b>	<b>-7.791,08</b>
34	=	<b>Jahresergebnis nach internen Leistungsbeziehungen</b>	<b>-25.005</b>	<b>-3.601</b>	<b>-58.530,34</b>

Produktbereich	13	Natur- und Landschaftspflege
Produktebene/gruppe	13555	Land- und Forstwirtschaft
Produkt	1355503	Förderung der Landwirtschaft
Produkt	55503	Förderung der Landwirtschaft

Nr.	Konten	Bezeichnung	Haushaltsansatz		Ergebnis des Jahresabschlusses 2016
			2018	2017	
			- Euro -	- Euro -	
1	2	3	4	5	6



Produktbereich	15	Wirtschaft und Tourismus
Produktebene/gruppe	15571	Wirtschaftsförderung
Produkt	1557101	Wirtschaftsförderung
Produkt	57101	Wirtschaftsförderung

<b>Produktart</b>	<b>Auftragsgrundlage</b>
extern	Beschlüsse der gemeindlichen Gremien

<b>Organisationseinheiten</b>
Hauptamt/Finanzabteilung/Bauamt/DLB

<b>Produktziel</b>	<b>Zielgruppe(n)</b>
Erhalt und Steigerung der Wirtschaftskraft und Sicherung von Arbeitsplätzen am Standort Breidenbach, Stärkung der Ortskerne	Gewerbetreibende, Allgemeinheit

<b>Produktbeschreibung</b>	<b>Leistung</b>
Förderung der Zusammenarbeit zwischen den gemeindlichen Gremien und den ortsansässigen Unternehmen; Unterstützung von Veranstaltungen; Internetdienstleistungen	Eigenwerbung der Gemeinde; Mitgliedsbeitrag Verein Lahn-Dill-Bergland

Nr.	Konten	Bezeichnung	Haushaltsansatz		Ergebnis des Jahresabschlusses 2016
			2018	2017	
			- Euro -	- Euro -	- Euro -
1	2	3	4	5	6
12		<b>Ordentliche Aufwendungen</b>			
15	60,61, 67-69	Aufwendungen für Sach- und Dienstleistungen	-10.000	-10.500	-8.776,03
		<i>60890000 übriger sonstiger Materialaufwand</i>	-1.500	-1.500	-896,43
		<i>61790000 andere sonstige Aufwendungen für bezogene Leistungen</i>	-1.500	-1.500	-476,00
		<i>69100000 Beiträge zu Wirtschaftsverbänden und Berufsvertretungen, sonstige Vereinigungen</i>	-7.000	-7.500	-7.403,60
16	66	Abschreibungen	-1.124	-1.124	-1.124,00
		<i>66150000 Abschreibungen auf aktivierte Investitionszuweisungen, -zuschüsse und Investitionsbeiträge</i>	-1.124	-1.124	-1.124,00
17	71	Aufwendungen für Zuweisungen und Zuschüsse sowie besondere Finanzaufwendungen	0	-60.000	0,00
		<i>71250000 Zuschüsse für laufende Zwecke an verbundene Unternehmen, Sondervermögen und Beteiligungen</i>	0	-60.000	0,00
21	=	<b>Summe der ordentlichen Aufwendungen</b>	<b>-11.124</b>	<b>-71.624</b>	<b>-9.900,03</b>
22	=	<b>Verwaltungsergebnis</b>	<b>-11.124</b>	<b>-71.624</b>	<b>-9.900,03</b>
26	=	<b>Ordentliches Ergebnis (Verwaltungsergebnis und Finanzergebnis)</b>	<b>-11.124</b>	<b>-71.624</b>	<b>-9.900,03</b>
30	=	<b>Jahresergebnis vor internen Leistungsbeziehungen (ordentliches Ergebnis und außerordentliches Ergebnis)</b>	<b>-11.124</b>	<b>-71.624</b>	<b>-9.900,03</b>
32	96	Kosten aus internen Leistungsbeziehungen	-133	-1.347	-127,00
		<i>96100100 ILV Leistungen des Dienstleistungsbetriebs</i>	-133	-1.347	-127,00
33	=	<b>Ergebnis der internen Leistungsbeziehungen</b>	<b>-133</b>	<b>-1.347</b>	<b>-127,00</b>
34	=	<b>Jahresergebnis nach internen Leistungsbeziehungen</b>	<b>-11.257</b>	<b>-72.971</b>	<b>-10.027,03</b>

Produktbereich	15	Wirtschaft und Tourismus
Produktebene/gruppe	15571	Wirtschaftsförderung
Produkt	1557102	Zweckverband Interkommunale Zusammenarbeit Hinterland
Produkt	57102	Zweckverband Interkommunale Zusammenarbeit Hinterland

<b>Produktart</b>	<b>Auftragsgrundlage</b>
intern/extern	Beschlüsse der gemeindlichen Gremien, Satzung des Zweckverbandes

<b>Organisationseinheiten</b>
Bauamt/Hauptamt

<b>Produktziel</b>	<b>Zielgruppe(n)</b>
Sicherstellung der infrastrukturellen Ausstattung des Raumes; Bindung der Bevölkerung an den heimischen Raum; Erhalt und Schaffung zukunftsfähiger Arbeitsplätze; Ausbau und Stärkung des Bereiches Freizeit und Tourismus; Stärkung und Pflege der Betreuungseinrichtungen	Eigene Bevölkerung, Gewerbetreibende, Touristen

<b>Produktbeschreibung</b>	<b>Leistung</b>
In Anknüpfung an ein integriertes Handlungskonzept und das für die Region Lahn-Dill-Bergland entwickelte Regionalentwicklungskonzept soll der Raum "Hinterland + Bad Laasphe" im Rahmen der interkommunalen Zusammenarbeit in verschiedenen Teilbereichen gemeinsam - basierend auf den Stärken und Ansatzpunkten des Raumes und den daraus langfristig eröffnenden Perspektiven - weiterentwickelt werden. Dabei sollen insbesondere die Auswirkungen des demographischen Wandels analysiert und Problemlösungsansätze definiert werden.	Führung der Verbandskasse, Zahlung einer Verbandsumlage

Nr.	Konten	Bezeichnung	Haushaltsansatz		Ergebnis des Jahresabschlusses 2016
			2018	2017	
			- Euro -	- Euro -	- Euro -
1	2	3	4	5	6
1		<b>Ordentliche Erträge</b>			
4	548-549	Kostensatzleistungen und -erstattungen <i>54830000 Kostenerstattungen von Zweckverbänden und dgl.</i>	1.000 1.000	1.000 1.000	1.000,00 1.000,00
11	=	<b>Summe der ordentlichen Erträge</b>	<b>1.000</b>	<b>1.000</b>	<b>1.000,00</b>
12		<b>Ordentliche Aufwendungen</b>			
18	73	Steueraufwendungen einschließlich Aufwendungen aus gesetzlichen Umlageverpflichtungen <i>73550000 Aufwendungen aus steuerähnlichen Umlagen an Zweckverbände u. dgl.</i>	-5.000 -5.000	-5.500 -5.500	-4.348,34 -4.348,34
21	=	<b>Summe der ordentlichen Aufwendungen</b>	<b>-5.000</b>	<b>-5.500</b>	<b>-4.348,34</b>
22	=	<b>Verwaltungsergebnis</b>	<b>-4.000</b>	<b>-4.500</b>	<b>-3.348,34</b>
26	=	<b>Ordentliches Ergebnis (Verwaltungsergebnis und Finanzergebnis)</b>	<b>-4.000</b>	<b>-4.500</b>	<b>-3.348,34</b>
30	=	<b>Jahresergebnis vor internen Leistungsbeziehungen (ordentliches Ergebnis und außerordentliches Ergebnis)</b>	<b>-4.000</b>	<b>-4.500</b>	<b>-3.348,34</b>
32	96	Kosten aus internen Leistungsbeziehungen <i>96100000 Kosten aus interner Leistungsverrechnung</i>	-2.392 -2.392	-2.378 -2.378	-2.294,43 -2.294,43
33	=	<b>Ergebnis der internen Leistungsbeziehungen</b>	<b>-2.392</b>	<b>-2.378</b>	<b>-2.294,43</b>
34	=	<b>Jahresergebnis nach internen Leistungsbeziehungen</b>	<b>-6.392</b>	<b>-6.878</b>	<b>-5.642,77</b>

Produktbereich	15	Wirtschaft und Tourismus
Produktebene/gruppe	15571	Wirtschaftsförderung
Produkt	1557103	Dorferneuerung
Produkt	57103	Dorferneuerung/Stadtumbau

<b>Produktart</b>	<b>Auftragsgrundlage</b>
intern/extern	Beschlüsse der gemeindlichen Gremien

<b>Organisationseinheiten</b>
Bauamt

<b>Produktziel</b>	<b>Zielgruppe(n)</b>
Sicherstellung der infrastrukturellen Ausstattung des Raumes; Bindung der Bevölkerung an den heimischen Raum	Eigene Bevölkerung

<b>Produktbeschreibung</b>	<b>Leistung</b>
Förderung von Maßnahmen im Programm "Dorferneuerung in Hessen"	Stärkung des ländlichen Raumes; Verbesserung der Infrastruktur

Nr.	Konten	Bezeichnung	Haushaltsansatz		Ergebnis des Jahresabschlusses 2016
			2018	2017	
			- Euro -	- Euro -	- Euro -
1	2	3	4	5	6
1		<b>Ordentliche Erträge</b>			
9	546	Erträge aus der Auflösung von Sonderposten aus Investitionszuweisungen, -zuschüssen und Investitionsbeiträgen	77	77	77,00
		<i>54600000 Erträge aus der Auflösung von Sonderposten aus Investitionszuweisungen</i>	77	77	77,00
11	=	<b>Summe der ordentlichen Erträge</b>	77	77	77,00
12		<b>Ordentliche Aufwendungen</b>			
22	=	<b>Verwaltungsergebnis</b>	77	77	77,00
26	=	<b>Ordentliches Ergebnis (Verwaltungsergebnis und Finanzergebnis)</b>	77	77	77,00
30	=	<b>Jahresergebnis vor internen Leistungsbeziehungen (ordentliches Ergebnis und außerordentliches Ergebnis)</b>	77	77	77,00
32	96	Kosten aus internen Leistungsbeziehungen	-4.128	-4.166	-3.960,19
		<i>96100000 Kosten aus interner Leistungsverrechnung</i>	-4.128	-4.166	-3.960,19
33	=	<b>Ergebnis der internen Leistungsbeziehungen</b>	-4.128	-4.166	-3.960,19
34	=	<b>Jahresergebnis nach internen Leistungsbeziehungen</b>	-4.051	-4.089	-3.883,19

Produktbereich	15	Wirtschaft und Tourismus
Produktebene/gruppe	15573	Allgemeine Einrichtungen/Unternehmen
Produkt	1557301	Bürgerhäuser, Dorfgemeinschaftshäuser
Produkt	57301	Bürgerhäuser, Dorfgemeinschaftshäuser

<b>Produktart</b>	<b>Auftragsgrundlage</b>
intern/extern	Beschlüsse der gemeindlichen Gremien
<b>Produktziel</b>	<b>Organisationseinheiten</b>
Bereitstellung und Betrieb bestehender öffentlicher Gebäude und Einrichtungen	Bauamt/Hauptamt/DLB
<b>Produktbeschreibung</b>	<b>Zielgruppe(n)</b>
Unterhaltung öffentlicher gemeindlicher Gebäude und deren technischer Ausstattung	Eigene Bevölkerung
	<b>Leistung</b>
	Unterhaltung der gemeindlichen Dorfgemeinschaftshäuser und des Bürgerhauses; Verwaltung und Betreuung der Einrichtungen; Bereitstellung der Gebäude und Einrichtungen für die Nutzung durch die Bevölkerung; Abschluss von Mietverträgen

Nr.	Konten	Bezeichnung	Haushaltsansatz		Ergebnis des Jahresabschlusses 2016
			2018	2017	
			- Euro -	- Euro -	- Euro -
1	2	3	4	5	6
1		<b>Ordentliche Erträge</b>			
2	50	Privatrechtliche Leistungsentgelte	23.000	23.000	25.428,68
		<i>50030000 Umsatzerlöse aus der Überlassung von Gebäuden und Räumen</i>	<i>23.000</i>	<i>23.000</i>	<i>25.428,68</i>
3	51	Öffentlich-rechtliche Leistungsentgelte	2.500	3.000	2.741,20
		<i>51100000 öffentlich-rechtliche Benutzungsgebühren</i>	<i>2.500</i>	<i>3.000</i>	<i>2.741,20</i>
4	548-549	Kostensersatzleistungen und -erstattungen	2.000	2.000	1.184,85
		<i>54880000 Kostenerstattungen von übrigen Bereichen</i>	<i>2.000</i>	<i>2.000</i>	<i>1.184,85</i>
9	546	Erträge aus der Auflösung von Sonderposten aus Investitionszuweisungen, -zuschüssen und Investitionsbeiträgen	13.726	13.727	13.727,00
		<i>54600000 Erträge aus der Auflösung von Sonderposten aus Investitionszuweisungen</i>	<i>13.726</i>	<i>13.727</i>	<i>13.727,00</i>
10	53	Sonstige ordentliche Erträge	1.800	1.800	2.027,40
		<i>53000000 Nebenerlöse aus Vermietung und Verpachtung</i>	<i>1.800</i>	<i>1.800</i>	<i>2.027,40</i>
11	=	<b>Summe der ordentlichen Erträge</b>	<b>43.026</b>	<b>43.527</b>	<b>45.109,13</b>
12		<b>Ordentliche Aufwendungen</b>			
13	62, 63, 640-643, 647-649, 65	Personalaufwendungen	-92.328	-90.401	-79.732,94
		<i>62000000 Entgelte für geleistete Arbeitszeit (einschl. tariflicher, vertraglicher oder arbeitsbedingter Zulagen)</i>	<i>-71.000</i>	<i>-70.000</i>	<i>-61.729,97</i>
		<i>62011000 Leistungsentgelt nach TVöD</i>	<i>-1.028</i>	<i>-1.001</i>	<i>-878,43</i>
		<i>64000000 Arbeitgeberanteil zur Sozialversicherung Entgeltbereich Sonstige personalbezogene Zahlungen an Sozialversicherungsträger</i>	<i>-15.000</i>	<i>-14.500</i>	<i>-12.774,56</i>
		<i>64700000 Zukunftssicherung / Zusatzversorgung Entgeltbereich</i>	<i>-5.300</i>	<i>-4.900</i>	<i>-4.349,98</i>
15	60,61, 67-69	Aufwendungen für Sach- und Dienstleistungen	-230.279	-105.558	-148.767,35
		<i>60510000 Strom</i>	<i>-14.000</i>	<i>-14.000</i>	<i>-12.088,50</i>
		<i>60520000 Gas</i>	<i>-6.000</i>	<i>-6.000</i>	<i>-6.460,71</i>
		<i>60540000 Heizöl</i>	<i>-26.000</i>	<i>-25.000</i>	<i>-24.106,83</i>
		<i>60560000 Wasser</i>	<i>-1.900</i>	<i>-2.000</i>	<i>-1.538,48</i>
		<i>60570000 Abwasser</i>	<i>-1.800</i>	<i>-2.100</i>	<i>-1.774,23</i>
		<i>60610000 Materialaufwand für Gebäude u. Außenanlagen</i>	<i>-2.000</i>	<i>-1.800</i>	<i>-2.092,32</i>
		<i>60630000 Materialaufwand für Einrichtungen und Ausstattungen</i>	<i>-6.500</i>	<i>-6.500</i>	<i>-5.864,99</i>
		<i>60810000 Reinigungsmaterial</i>	<i>-3.500</i>	<i>-3.500</i>	<i>-2.590,64</i>

Produktbereich	15	Wirtschaft und Tourismus
Produktebene/gruppe	15573	Allgemeine Einrichtungen/Unternehmen
Produkt	1557301	Bürgerhäuser, Dorfgemeinschaftshäuser
Produkt	57301	Bürgerhäuser, Dorfgemeinschaftshäuser

Nr.	Konten	Bezeichnung	Haushaltsansatz		Ergebnis des Jahresabschlusses 2016
			2018	2017	
			- Euro -	- Euro -	- Euro -
1	2	3	4	5	6
		60890000 übriger sonstiger Materialaufwand	-800	-500	-633,29
		61610000 Instandhaltung der Gebäude und Außenanlagen (Bauunterhaltung)	-94.000	-8.000	-68.930,73
		61630000 Instandhaltung von Einrichtungen und Ausstattungen	-28.000	-14.000	-4.572,26
		61660000 Wartungskosten	-1.800	-1.800	-1.361,56
		61710000 Aufwendungen für Fremdsorgung	-1.800	-2.200	-1.777,80
		61790000 andere sonstige Aufwendungen für bezogene Leistungen	-25.000	-1.300	-1.610,63
		68320000 Telefonkosten	-4.850	-4.850	-1.592,76
		69000000 Beiträge für gebäudebezogene Versicherungen	-12.329	-12.008	-11.771,62
16	66	Abschreibungen	-84.900	-80.083	-80.563,94
		66200000 Abschreibungen auf Gebäude und Gebäudeeinrichtungen, Sachanlagen im Gemeingebrauch und Infrastrukturvermögen	-80.600	-78.418	-78.124,29
		66420000 Abschreibungen auf Betriebsausstattung	-4.300	-1.665	-2.439,65
20	70,74,76	Sonstige ordentliche Aufwendungen	-840	-840	-838,74
		70200000 Grundsteuer	-840	-840	-838,74
21	=	<b>Summe der ordentlichen Aufwendungen</b>	<b>-408.347</b>	<b>-276.882</b>	<b>-309.902,97</b>
22	=	<b>Verwaltungsergebnis</b>	<b>-365.321</b>	<b>-233.355</b>	<b>-264.793,84</b>
26	=	<b>Ordentliches Ergebnis (Verwaltungsergebnis und Finanzergebnis)</b>	<b>-365.321</b>	<b>-233.355</b>	<b>-264.793,84</b>
28	79	Außerordentliche Aufwendungen	0	0	-89,09
		79700000 periodenfremde Aufwendungen	0	0	-89,09
29	=	<b>Außerordentliches Ergebnis</b>	<b>0</b>	<b>0</b>	<b>-89,09</b>
30	=	<b>Jahresergebnis vor internen Leistungsbeziehungen (ordentliches Ergebnis und außerordentliches Ergebnis)</b>	<b>-365.321</b>	<b>-233.355</b>	<b>-264.882,93</b>
32	96	Kosten aus internen Leistungsbeziehungen	-109.185	-106.542	-112.557,54
		96100000 Kosten aus interner Leistungsverrechnung	-11.537	-11.542	-11.067,23
		96100100 ILV Leistungen des Dienstleistungsbetriebs	-23.938	-20.009	-22.963,14
		96100200 ILV Wassermeisterleistungen	0	-370	0,00
		96100400 ILV Forstleistungen	-2.269	-1.876	-3.615,17
		96101000 Kalkulatorische Zinsen	-71.441	-72.745	-74.912,00
33	=	<b>Ergebnis der internen Leistungsbeziehungen</b>	<b>-109.185</b>	<b>-106.542</b>	<b>-112.557,54</b>
34	=	<b>Jahresergebnis nach internen Leistungsbeziehungen</b>	<b>-474.506</b>	<b>-339.897</b>	<b>-377.440,47</b>

Produktbereich	15	Wirtschaft und Tourismus
Produktebene/gruppe	15573	Allgemeine Einrichtungen/Unternehmen
Produkt	1557302	Gemeindezentrum Breidenbach
Produkt	57302	Gemeindezentrum Breidenbach

<b>Produktart</b>	<b>Auftragsgrundlage</b>
intern/extern	Beschlüsse der gemeindlichen Gremien, Mietverträge
<b>Produktziel</b>	<b>Organisationseinheiten</b>
Erhaltung des Gebäudes zur zweckgebundenen Nutzung	Bauamt/Finanzabteilung
<b>Produktbeschreibung</b>	<b>Zielgruppe(n)</b>
Bauliche Unterhaltung und Erweiterung des Gemeindezentrums; Betreuung der technischen Ausstattung; Mietwesen	Eigene Bevölkerung, Mieter
	<b>Leistung</b>
	Unterhaltung des Gemeindezentrums und dessen technischer Ausstattung; Gebäudeeinheiten vermieten und bewirtschaften; Mieter in allen Belangen der Gebäudeverwaltung betreuen; Betriebskostenabrechnungen erstellen

Nr.	Konten	Bezeichnung	Haushaltsansatz		Ergebnis des Jahresabschlusses 2016
			2018	2017	
			- Euro -	- Euro -	- Euro -
1	2	3	4	5	6
1		<b>Ordentliche Erträge</b>			
2	50	Privatrechtliche Leistungsentgelte	41.300	41.060	40.904,75
		50030000 Umsatzerlöse aus der Überlassung von Gebäuden und Räumen	34.700	34.460	34.640,16
		50900000 sonstige Umsatzerlöse	6.600	6.600	6.264,59
4	548-549	Kostensatzleistungen und -erstattungen	0	0	15.610,00
		54870000 Kostenerstattungen von privaten Unternehmen	0	0	15.610,00
9	546	Erträge aus der Auflösung von Sonderposten aus Investitionszuweisungen, -zuschüssen und Investitionsbeiträgen	2.151	2.151	2.151,00
		54600000 Erträge aus der Auflösung von Sonderposten aus Investitionszuweisungen	251	251	251,00
		54600990 Erträge aus der Auflösung von Sonderposten aus Investitionszuweisungen - Konjunkturprogramm	1.900	1.900	1.900,00
10	53	Sonstige ordentliche Erträge	4.600	4.600	5.613,91
		53000000 Nebenerlöse aus Vermietung und Verpachtung	3.100	3.100	3.082,78
		53020000 Nebenerlöse aus der Abgabe von Energien und Abfällen	1.500	1.500	1.850,81
		53910000 Steuererstattungen	0	0	680,32
11	=	<b>Summe der ordentlichen Erträge</b>	<b>48.051</b>	<b>47.811</b>	<b>64.279,66</b>
12		<b>Ordentliche Aufwendungen</b>			
13	62, 63, 640-643, 647-649, 65	Personalaufwendungen	-32.776	-30.166	-31.003,91
		62000000 Entgelte für geleistete Arbeitszeit (einschl. tariflicher, vertraglicher oder arbeitsbedingter Zulagen)	-25.000	-23.000	-23.504,09
		62011000 Leistungsentgelt nach TVöD	-376	-366	-442,15
		64000000 Arbeitgeberanteil zur Sozialversicherung Entgeltbereich Sonstige personalbezogene Zahlungen an Sozialversicherungsträger	-5.100	-4.800	-5.166,32
		64700000 Zukunftssicherung / Zusatzversorgung Entgeltbereich	-2.300	-2.000	-1.891,35
15	60,61, 67-69	Aufwendungen für Sach- und Dienstleistungen	-73.390	-69.885	-57.564,44
		60510000 Strom	-7.200	-7.000	-7.210,01
		60520000 Gas	-10.000	-10.000	-9.438,65
		60560000 Wasser	-345	-345	-335,59
		60570000 Abwasser	-320	-320	-318,75
		60610000 Materialaufwand für Gebäude u. Außenanlagen	-1.000	-1.000	-3.170,69
		60630000 Materialaufwand für Einrichtungen und Ausstattungen	-1.200	-1.200	-2.117,44

Produktbereich	15	Wirtschaft und Tourismus
Produktebene/gruppe	15573	Allgemeine Einrichtungen/Unternehmen
Produkt	1557302	Gemeindezentrum Breidenbach
Produkt	57302	Gemeindezentrum Breidenbach

Nr.	Konten	Bezeichnung	Haushaltsansatz		Ergebnis des Jahresabschlusses 2016
			2018	2017	
			- Euro -	- Euro -	- Euro -
1	2	3	4	5	6
		60810000 Reinigungsmaterial	-500	-500	-401,20
		61610000 Instandhaltung der Gebäude und Außenanlagen (Bauunterhaltung)	-22.500	-14.500	-17.796,62
		61630000 Instandhaltung von Einrichtungen und Ausstattungen	-7.500	-21.500	-3.289,70
		61660000 Wartungskosten	-2.600	-2.600	-2.338,69
		61710000 Aufwendungen für Fremdsorgung	-485	-485	-480,36
		61790000 andere sonstige Aufwendungen für bezogene Leistungen	-11.000	-1.800	-2.114,19
		67000000 Mieten, Pachten, Erbbauzinsen	-4.605	-4.605	-4.605,00
		69000000 Beiträge für gebäudebezogene Versicherungen	-4.135	-4.030	-3.947,55
16	66	Abschreibungen	-38.551	-37.138	-38.864,05
		66200000 Abschreibungen auf Gebäude und Gebäudeeinrichtungen, Sachanlagen im Gemeingebrauch und Infrastrukturvermögen	-30.770	-30.770	-30.170,00
		66200990 Abschreibungen auf Gebäude und Gebäudeeinrichtungen, Sachanlagen im Gemeingebrauch und Infrastrukturvermögen - Konjunkturprogramm	-2.142	-2.142	-2.142,00
		66420000 Abschreibungen auf Betriebsausstattung	-193	-83	-77,20
		66450000 Abschreibungen auf Geschäftsausstattung	-5.446	-4.143	-6.474,85
20	70,74,76	Sonstige ordentliche Aufwendungen	-2.230	-2.230	-2.229,27
		70200000 Grundsteuer	-2.230	-2.230	-2.229,27
21	=	<b>Summe der ordentlichen Aufwendungen</b>	<b>-146.947</b>	<b>-139.419</b>	<b>-129.661,67</b>
22	=	<b>Verwaltungsergebnis</b>	<b>-98.896</b>	<b>-91.608</b>	<b>-65.382,01</b>
26	=	<b>Ordentliches Ergebnis (Verwaltungsergebnis und Finanzergebnis)</b>	<b>-98.896</b>	<b>-91.608</b>	<b>-65.382,01</b>
28	79	Außerordentliche Aufwendungen	0	0	-113,80
		79410000 Verluste aus dem Abgang von Sachanlagen	0	0	-113,80
29	=	<b>Außerordentliches Ergebnis</b>	<b>0</b>	<b>0</b>	<b>-113,80</b>
30	=	<b>Jahresergebnis vor internen Leistungsbeziehungen (ordentliches Ergebnis und außerordentliches Ergebnis)</b>	<b>-98.896</b>	<b>-91.608</b>	<b>-65.495,81</b>
32	96	Kosten aus internen Leistungsbeziehungen	-63.077	-60.180	-63.707,41
		96100000 Kosten aus interner Leistungsverrechnung	-2.922	-3.396	-2.802,68
		96100100 ILV Leistungen des Dienstleistungsbetriebs	-25.262	-20.675	-24.233,23
		96100400 ILV Forstleistungen	-217	-425	-208,50
		96101000 Kalkulatorische Zinsen	-34.676	-35.684	-36.463,00
33	=	<b>Ergebnis der internen Leistungsbeziehungen</b>	<b>-63.077</b>	<b>-60.180</b>	<b>-63.707,41</b>
34	=	<b>Jahresergebnis nach internen Leistungsbeziehungen</b>	<b>-161.973</b>	<b>-151.788</b>	<b>-129.203,22</b>

Produktbereich	15	Wirtschaft und Tourismus
Produktebene/gruppe	15573	Allgemeine Einrichtungen/Unternehmen
Produkt	1557303	Sonstige öffentliche Einrichtungen und Unternehmen
Produkt	57303	Sonstige öffentliche Einrichtungen und Unternehmen

<b>Produktart</b>	<b>Auftragsgrundlage</b>
intern/extern	Beschlüsse der gemeindlichen Gremien
<b>Produktziel</b>	<b>Organisationseinheiten</b>
Bereitstellung und Betrieb bestehender öffentlicher Einrichtungen und Anlagen	Bauamt/Hauptamt/Ordnungsamt/DLB
<b>Produktbeschreibung</b>	<b>Zielgruppe(n)</b>
Betrieb und Bereitstellung sonstiger Einrichtungen wie Schutzhütten, Festplätze u.a.	Eigene Bevölkerung
	<b>Leistung</b>
	Bauliche Unterhaltung der öffentlichen Einrichtungen; Bereitstellung für die Nutzung durch die Bevölkerung

Nr.	Konten	Bezeichnung	Haushaltsansatz		Ergebnis des Jahresabschlusses 2016
			2018	2017	
			- Euro -	- Euro -	- Euro -
1	2	3	4	5	6
1		<b>Ordentliche Erträge</b>			
9	546	Erträge aus der Auflösung von Sonderposten aus Investitionszuweisungen, -zuschüssen und Investitionsbeiträgen	32	32	32,00
		<i>54600000 Erträge aus der Auflösung von Sonderposten aus Investitionszuweisungen</i>	32	32	32,00
11	=	<b>Summe der ordentlichen Erträge</b>	<b>32</b>	<b>32</b>	<b>32,00</b>
12		<b>Ordentliche Aufwendungen</b>			
15	60,61, 67-69	Aufwendungen für Sach- und Dienstleistungen	-2.361	-2.304	-2.787,11
		<i>60630000 Materialaufwand für Einrichtungen und Ausstattungen</i>	0	0	-438,37
		<i>61710000 Aufwendungen für Fremdensorgung</i>	0	0	-104,73
		<i>69000000 Beiträge für gebäudebezogene Versicherungen</i>	-2.181	-2.124	-2.082,31
		<i>69090000 Beiträge für sonstige Versicherungen</i>	-180	-180	-161,70
16	66	Abschreibungen	-8.839	-10.246	-10.256,00
		<i>66200000 Abschreibungen auf Gebäude und Gebäudeeinrichtungen, Sachanlagen im Gemeingebrauch und Infrastrukturvermögen</i>	-8.839	-10.246	-10.256,00
21	=	<b>Summe der ordentlichen Aufwendungen</b>	<b>-11.200</b>	<b>-12.550</b>	<b>-13.043,11</b>
22	=	<b>Verwaltungsergebnis</b>	<b>-11.168</b>	<b>-12.518</b>	<b>-13.011,11</b>
26	=	<b>Ordentliches Ergebnis (Verwaltungsergebnis und Finanzergebnis)</b>	<b>-11.168</b>	<b>-12.518</b>	<b>-13.011,11</b>
30	=	<b>Jahresergebnis vor internen Leistungsbeziehungen (ordentliches Ergebnis und außerordentliches Ergebnis)</b>	<b>-11.168</b>	<b>-12.518</b>	<b>-13.011,11</b>
32	96	Kosten aus internen Leistungsbeziehungen	-8.481	-7.082	-8.873,95
		<i>96100000 Kosten aus interner Leistungsverrechnung</i>	-3.747	-4.229	-3.594,71
		<i>96100100 ILV Leistungen des Dienstleistungsbetriebs</i>	-1.383	-247	-1.326,66
		<i>96100200 ILV Wassermeisterleistungen</i>	-1.097	-227	-1.052,08
		<i>96100400 ILV Forstleistungen</i>	-478	-294	-458,50
		<i>96101000 Kalkulatorische Zinsen</i>	-1.776	-2.085	-2.442,00
33	=	<b>Ergebnis der internen Leistungsbeziehungen</b>	<b>-8.481</b>	<b>-7.082</b>	<b>-8.873,95</b>
34	=	<b>Jahresergebnis nach internen Leistungsbeziehungen</b>	<b>-19.649</b>	<b>-19.600</b>	<b>-21.885,06</b>



Produktbereich	15	Wirtschaft und Tourismus
Produktebene/gruppe	15575	Tourismus
Produkt	1557501	Tourismusförderung
Produkt	57501	Tourismusförderung

<b>Produktart</b>	<b>Auftragsgrundlage</b>
intern/extern	Beschlüsse der gemeindlichen Gremien
	<b>Organisationseinheiten</b>
	Hauptamt
<b>Produktziel</b>	<b>Zielgruppe(n)</b>
Förderung des Tourismus	Eigene Bevölkerung, Touristen
<b>Produktbeschreibung</b>	<b>Leistung</b>
Förderung des Tourismus in der Gemeinde Breidenbach; Sicherung und Schaffung von Arbeitsplätzen im Tourismus- bzw. Hotel- und Gaststättenbereich	Erstellung von Informationsbroschüren; Öffentlichkeitsarbeit; Publikationen; Zuschuss an die Perfstausebetreibergesellschaft

Nr.	Konten	Bezeichnung	Haushaltsansatz		Ergebnis des Jahresabschlusses 2016
			2018	2017	
			- Euro -	- Euro -	- Euro -
1	2	3	4	5	6
1		<b>Ordentliche Erträge</b>			
9	546	Erträge aus der Auflösung von Sonderposten aus Investitionszuweisungen, -zuschüssen und Investitionsbeiträgen	2.195	2.195	2.196,00
		<i>54600000 Erträge aus der Auflösung von Sonderposten aus Investitionszuweisungen</i>	1.095	1.095	1.095,00
		<i>54610000 Erträge aus der Auflösung von Sonderposten aus Investitionszuschüssen vom nicht öffentlichen Bereich</i>	1.100	1.100	1.101,00
11	=	<b>Summe der ordentlichen Erträge</b>	<b>2.195</b>	<b>2.195</b>	<b>2.196,00</b>
12		<b>Ordentliche Aufwendungen</b>			
16	66	Abschreibungen	-2.195	-2.195	-2.195,00
		<i>66200000 Abschreibungen auf Gebäude und Gebäudeeinrichtungen, Sachanlagen im Gemeingebrauch und Infrastrukturvermögen</i>	-2.195	-2.195	-2.195,00
17	71	Aufwendungen für Zuweisungen und Zuschüsse sowie besondere Finanzaufwendungen	-2.600	-4.000	-4.000,00
		<i>71230000 Zuweisungen für laufende Zwecke an Zweckverbände und dergl.</i>	-2.600	-4.000	-4.000,00
21	=	<b>Summe der ordentlichen Aufwendungen</b>	<b>-4.795</b>	<b>-6.195</b>	<b>-6.195,00</b>
22	=	<b>Verwaltungsergebnis</b>	<b>-2.600</b>	<b>-4.000</b>	<b>-3.999,00</b>
26	=	<b>Ordentliches Ergebnis (Verwaltungsergebnis und Finanzergebnis)</b>	<b>-2.600</b>	<b>-4.000</b>	<b>-3.999,00</b>
30	=	<b>Jahresergebnis vor internen Leistungsbeziehungen (ordentliches Ergebnis und außerordentliches Ergebnis)</b>	<b>-2.600</b>	<b>-4.000</b>	<b>-3.999,00</b>
32	96	Kosten aus internen Leistungsbeziehungen	-1.307	-122	-1.254,16
		<i>96100100 ILV Leistungen des Dienstleistungsbetriebs</i>	-1.307	-122	-1.254,16
33	=	<b>Ergebnis der internen Leistungsbeziehungen</b>	<b>-1.307</b>	<b>-122</b>	<b>-1.254,16</b>
34	=	<b>Jahresergebnis nach internen Leistungsbeziehungen</b>	<b>-3.907</b>	<b>-4.122</b>	<b>-5.253,16</b>

Produktbereich	16	Allgemeine Finanzwirtschaft
Produktebene/gruppe	16611	Steuern, allgemeine Zuweisungen, allgemeine Umlagen
Produkt	1661101	Steuern, Zuweisungen, Umlagen
Produkt	61101	Steuern, Zuweisungen, Umlagen

<b>Produktart</b>	<b>Auftragsgrundlage</b>
intern/extern	HGO, HH-Satzung, GemHVO-Doppik, KAG, AO, GrStG, GewStG, Satzungen
<b>Produktziel</b>	<b>Organisationseinheiten</b>
Zeitnahe und umfassende Einnahmebeschaffung	Finanzabteilung/Gemeindekasse
<b>Produktbeschreibung</b>	<b>Zielgruppe(n)</b>
Gemeindesteuern; Steueranteile; Steuerbeteiligungen und steuerähnliche Einnahmen; Allgemeine Zuweisungen, Schlüsselzuweisungen; Allgemeine Umlagen, Kreis- und Schulumlagen; Maßnahmen im Rahmen des Festsetzungs- und Erhebungsverfahrens	Gewerbetreibende, Grundstückseigentümer, Hundehalter, Einwohner
	<b>Leistung</b>
	Gewerbe-, Grund-, Hunde- und Spielapparatesteuer-Veranlagung; Bearbeitung von Stundung, Niederschlagung und Erlass; Vorbereitung von Satzungsänderungen zur Festsetzung der Hebesätze für die Veranlagung der Gewerbe-, Grund-, Hunde- und Spielapparatesteuer; Vereinnahmung der Erträge aus v.g. Steuer, Gemeindeanteilen an Einkommens- und Umsatzsteuer; Ausgleichsleistungen Familienleistungsausgleich, Schlüsselzuweisungen; Zahlung von Kreis- und Schulumlage sowie Gewerbesteuerumlage

Nr.	Konten	Bezeichnung	Haushaltsansatz		Ergebnis des Jahresabschlusses 2016
			2018	2017	
			- Euro -	- Euro -	
1	2	3	4	5	6
1		<b>Ordentliche Erträge</b>			
6	55	Steuern und steuerähnliche Erträge einschließlich Erträge aus gesetzlichen Umlagen	9.761.747	8.696.350	8.088.748,79
		55000000 Gemeindeanteil an der Einkommensteuer	3.355.677	3.121.560	3.003.984,32
		55040000 Gemeindeanteil an der Umsatzsteuer	615.830	498.650	400.101,78
		55510000 Grundsteuer A	19.940	20.140	20.135,36
		55520000 Grundsteuer B	905.000	886.000	886.234,50
		55530000 Gewbesteuer	4.800.000	4.110.000	3.710.810,30
		55591200 Sonstige Vergnügungssteuer einschl. Spielapparatesteuer	41.500	37.000	44.057,53
		55592000 Hundesteuer	23.800	23.000	23.425,00
7	547	Erträge aus Transferleistungen	221.390	221.390	203.208,80
		54770000 Ausgleichsleistungen nach dem Familienleistungsgesetz	221.390	221.390	203.208,80
8	540-543	Erträge aus Zuweisungen und Zuschüssen für laufende Zwecke und allgemeine Umlagen	628.870	365.358	1.087.891,00
		54010000 allgemeine Finanzzuweisungen des Landes nach FAG	0	0	102.346,00
		54010100 Schlüsselzuweisungen	628.870	365.358	985.545,00
11	=	<b>Summe der ordentlichen Erträge</b>	<b>10.612.007</b>	<b>9.283.098</b>	<b>9.379.848,59</b>
12		<b>Ordentliche Aufwendungen</b>			
16	66	Abschreibungen	0	0	-7.210,13
		66730000 Pauschalwertberichtigungen	0	0	-7.210,13
18	73	Steueraufwendungen einschließlich Aufwendungen aus gesetzlichen Umlageverpflichtungen	-5.723.680	-5.248.828	-5.176.212,32
		73541000 Kreisumlage	-2.954.695	-2.736.637	-2.613.077,00
		73541100 Kreisumlage Zuführung Rückstellung	0	0	-123.177,00
		73542000 Schulumlage	-1.854.699	-1.717.821	-1.551.662,00
		73542100 Schulumlage Zuführung Rückstellung	0	0	-165.918,00
		73801000 Gewerbesteuerumlage	-914.286	-794.370	-722.378,32
21	=	<b>Summe der ordentlichen Aufwendungen</b>	<b>-5.723.680</b>	<b>-5.248.828</b>	<b>-5.183.422,45</b>
22	=	<b>Verwaltungsergebnis</b>	<b>4.888.327</b>	<b>4.034.270</b>	<b>4.196.426,14</b>
26	=	<b>Ordentliches Ergebnis (Verwaltungsergebnis und Finanzergebnis)</b>	<b>4.888.327</b>	<b>4.034.270</b>	<b>4.196.426,14</b>

Produktbereich	16	Allgemeine Finanzwirtschaft
Produktebene/gruppe	16611	Steuern, allgemeine Zuweisungen, allgemeine Umlagen
Produkt	1661101	Steuern, Zuweisungen, Umlagen
Produkt	61101	Steuern, Zuweisungen, Umlagen

Nr.	Konten	Bezeichnung	Haushaltsansatz		Ergebnis des Jahresabschlusses 2016
			2018	2017	
			- Euro -	- Euro -	- Euro -
1	2	3	4	5	6
30	=	Jahresergebnis vor internen Leistungsbeziehungen (ordentliches Ergebnis und außerordentliches Ergebnis)	4.888.327	4.034.270	4.196.426,14
34	=	Jahresergebnis nach internen Leistungsbeziehungen	4.888.327	4.034.270	4.196.426,14

Produktbereich	16	Allgemeine Finanzwirtschaft
Produktebene/gruppe	16612	Sonstige allgemeine Finanzwirtschaft
Produkt	1661201	Sonstige allgemeine Finanzwirtschaft
Produkt	61201	Sonstige allgemeine Finanzwirtschaft

<b>Produktart</b>	<b>Auftragsgrundlage</b>
intern	Haushaltssatzung mit Haushaltsplan, HGO, GemHVO-Doppik
<b>Produktziel</b>	<b>Organisationseinheiten</b>
Wirtschaftliche Verwaltung der vorhandenen und zu beschaffenden Zahlungsmittel	Finanzabteilung/Gemeindekasse
<b>Produktbeschreibung</b>	<b>Zielgruppe(n)</b>
Sonderrücklagen; Zinserträge; Kosten der Kreditbeschaffung; kalkulatorische Einnahmen; Deckungsreserven	Verwaltung
	<b>Leistung</b>
	Berechnung und Verwaltung der Zinserträge; Aufnahme von Krediten; Vereinnahmung von Zinsen aus Geldanlagen einschl. Kontokorrentverkehr; Zahlung von Zinsen für Kassenkredite

Nr.	Konten	Bezeichnung	Haushaltsansatz		Ergebnis des Jahresabschlusses 2016
			2018	2017	
			- Euro -	- Euro -	- Euro -
1	2	3	4	5	6
1		<b>Ordentliche Erträge</b>			
11	=	<b>Summe der ordentlichen Erträge</b>	0	0	0,00
12		<b>Ordentliche Aufwendungen</b>			
16	66	Abschreibungen	0	0	-5.214,25
		<i>66710000 Abschreibungen auf Forderungen wegen Uneinbringlichkeit</i>	0	0	-5.214,25
21	=	<b>Summe der ordentlichen Aufwendungen</b>	0	0	-5.214,25
22	=	<b>Verwaltungsergebnis</b>	0	0	-5.214,25
23	56,57	Finanzerträge	24.850	24.850	29.768,92
		<i>56100000 Erträge aus Beteiligungen an anderen verbundenen Unternehmen</i>	350	350	339,67
		<i>57610000 Säumniszuschläge</i>	2.000	2.000	7.317,00
		<i>57620000 Mahngebühren</i>	2.000	2.000	3.416,00
		<i>57630000 Verzinsung von Steuermachforderungen u. -erstattungen</i>	20.000	20.000	18.634,25
		<i>57909000 übrige sonstige Zinsen und ähnliche Erträge</i>	500	500	62,00
24	77	Finanzaufwendungen	-145.103	-147.667	-144.505,88
		<i>77100000 Bankzinsen</i>	-110.028	-111.075	-114.550,28
		<i>77100990 Zinsdienstumlage für die Konjunkturprogramme</i>	-15.628	-16.310	-16.991,00
		<i>77101000 Bankzinsen Gewerbegebiet Oberdieten</i>	-3.447	-4.282	-5.117,35
		<i>77200000 Kredit- und Überziehungsprovisionen</i>	-1.000	-1.000	-125,00
		<i>77900000 sonstige Zinsen und ähnliche Aufwendungen</i>	-15.000	-15.000	-7.722,25
25	=	<b>Finanzergebnis</b>	-120.253	-122.817	-114.736,96
26	=	<b>Ordentliches Ergebnis (Verwaltungsergebnis und Finanzergebnis)</b>	-120.253	-122.817	-119.951,21
28	79	Außerordentliche Aufwendungen	0	0	-20.943,00
		<i>79120000 außerplanmäßige Abschreibungen auf Finanzanlagen</i>	0	0	-20.943,00
29	=	<b>Außerordentliches Ergebnis</b>	0	0	-20.943,00
30	=	<b>Jahresergebnis vor internen Leistungsbeziehungen (ordentliches Ergebnis und außerordentliches Ergebnis)</b>	-120.253	-122.817	-140.894,21
31	95	Erlöse aus internen Leistungsbeziehungen	511.962	532.788	451.082,00
		<i>95101000 Kalkulatorische Zinsen</i>	511.962	532.788	451.082,00
33	=	<b>Ergebnis der internen Leistungsbeziehungen</b>	511.962	532.788	451.082,00
34	=	<b>Jahresergebnis nach internen Leistungsbeziehungen</b>	391.709	409.971	310.187,79

\*\*\* Ende der Liste "Teilergebnishaushalt" \*\*\*

**FINANZ-**

**HAUSHALT**

Nr.	Konten	Bezeichnung	Haushaltsansatz		Ergebnis des Jahresabschlusses 2016
			2018	2017	
			- Euro -	- Euro -	- Euro -
1	2	3	4	5	6
1	810	Privatrechtliche Leistungsentgelte	736.681	712.653	601.269,61
		81041100 <i>Einzahlungen aus Mieten und Pachten</i>	284.300	267.060	161.722,92
		81042100 <i>Einzahlungen aus dem Verkauf von Vorräten</i>	14.500	22.500	15.943,00
		81046100 <i>Einzahlungen aus sonstigen privatrechtlichen Entgelten</i>	437.881	423.093	423.603,69
2	811	Öffentlich-rechtliche Leistungsentgelte	1.935.426	1.797.412	1.871.656,88
		81131100 <i>Einzahlungen aus Verwaltungsgebühren</i>	60.500	53.500	72.327,70
		81132100 <i>Einzahlungen aus Benutzungsgebühren</i>	1.694.926	1.543.912	1.581.195,70
		81156100 <i>Einzahlungen aus Buß- und Verwargeldern</i>	180.000	200.000	218.133,48
3	812	Kostensatzleistungen und -erstattungen	158.683	96.345	75.018,57
		81248000 <i>Einzahlungen aus Kostenerstattungen vom Bund</i>	2.500	0	0,00
		81248200 <i>Einzahlungen aus Kostenerstattungen von Gemeinden (GV)</i>	29.000	44.000	0,00
		81248300 <i>Einzahlungen aus Kostenerstattungen von Zweckverbänden und dergl.</i>	1.000	1.000	1.000,00
		81248400 <i>Einzahlungen aus Kostenerstattungen vom sonstigen öffentlichen Bereich</i>	0	0	59,40
		81248700 <i>Einzahlungen aus Kostenerstattungen von privaten Unternehmen</i>	0	0	15.610,00
		81248800 <i>Einzahlungen aus Kostenerstattungen von übrigen Bereichen</i>	126.183	51.345	58.349,17
4	814	Einzahlungen aus Steuern und steuerähnlichen Erträgen einschließlich Erträgen aus gesetzlichen Umlagen	9.761.747	8.696.350	8.120.876,98
		81401100 <i>Grundsteuer A</i>	19.940	20.140	20.072,84
		81401200 <i>Grundsteuer B</i>	905.000	886.000	887.696,73
		81401300 <i>Gewerbesteuer</i>	4.800.000	4.110.000	3.737.522,60
		81402100 <i>Gemeindeanteil Einkommenssteuer</i>	3.355.677	3.121.560	3.010.761,54
		81402200 <i>Gemeindeanteil Umsatzsteuer</i>	615.830	498.650	399.572,44
		81403100 <i>Vergnügungssteuer</i>	41.500	37.000	41.603,33
		81403200 <i>Hundesteuer</i>	23.800	23.000	23.647,50
5	815	Einzahlungen aus Transferleistungen	420.020	421.550	375.895,30
		81505100 <i>Leistungen nach dem Familienleistungsgesetz</i>	221.390	221.390	203.208,80
		81548200 <i>Einzahlungen aus Kostenerstattungen von Gemeinden (GV)</i>	198.630	200.160	172.686,50
6	816	Zuweisungen und Zuschüsse für laufende Zwecke und allgemeine Umlagen	765.958	533.954	1.214.480,13
		81611100 <i>Schlüsselzuweisungen</i>	628.870	365.358	985.545,00
		81612100 <i>Bedarfszuweisungen (Land)</i>	0	0	30.000,00
		81613000 <i>Sonstige allgemeine Zuweisungen vom Bund</i>	0	0	305,00
		81613100 <i>Sonstige allgemeine Zuweisungen vom Land</i>	29.420	3.520	103.270,62
		81614100 <i>Zuweisungen für laufende Zwecke vom Land</i>	82.800	89.400	89.400,00
		81614200 <i>Zuweisungen für laufende Zwecke von Gemeinden (GV)</i>	3.900	56.526	0,00
		81614300 <i>Zuweisungen für laufende Zwecke von Zweckverbänden und dergl.</i>	0	0	1.000,00
		81614700 <i>Zuweisungen für laufende Zwecke von privaten Unternehmen</i>	18.000	18.000	3.000,00
		81614800 <i>Zuweisungen für laufende Zwecke von übrigen Bereichen</i>	1.150	1.150	1.959,51
		81623100 <i>Einzahlungen aus Schuldendiensthilfen vom Land</i>	1.818	0	0,00
7	817	Zinsen und sonstige Finanzeinzahlungen	283.973	272.747	46.857,10
		81756200 <i>Besondere Finanzeinzahlungen (Säumniszuschläge, Mahngebühren etc.)</i>	4.000	4.000	8.046,02
		81756300 <i>Besondere Finanzeinzahlungen (Bürgschaftsprovisionen etc.)</i>	20.117	20.697	21.277,98
		81761700 <i>Zinseinzahlungen von Kreditinstituten</i>	0	0	29,18
		81761800 <i>Zinseinzahlungen vom sonstigen inländischen Bereich</i>	217.200	217.200	0,00
		81765100 <i>Einzahlungen aus Gewinnanteilen an verbundenen Unternehmen und Beteiligungen</i>	10.350	10.350	339,67
		81769100 <i>Sonstige Finanzeinzahlungen</i>	32.306	20.500	17.164,25
8	813,828	Sonstige ordentliche Einzahlungen und sonstige außerordentliche Einzahlungen, die sich nicht aus Investitionstätigkeiten ergeben	240.557	236.607	381.897,61
		81332100 <i>Sonstige Einzahlungen aus Veranstaltungen und beitragsähnliche Entgelte</i>	13.300	11.300	13.633,87

Nr.	Konten	Bezeichnung	Haushaltsansatz		Ergebnis des Jahresabschlusses 2016
			2018	2017	
			- Euro -	- Euro -	- Euro -
1	2	3	4	5	6
		81341100 Sonstige Einzahlungen aus Mieten und Pachten	9.400	9.400	11.385,02
		81342100 Sonstige Einzahlungen aus dem Verkauf von Vorräten	3.800	4.000	4.413,14
		81346100 Sonstige Einzahlungen aus privatrechtlichen Leistungsentgelten	33.650	34.200	34.032,00
		81351100 Sonstige Einzahlungen aus Konzessionsabgaben	179.500	176.800	188.481,16
		81352000 Einzahlungen aus der Erstattungen betrieblicher Steuern	0	0	1.147,56
		81359100 Einzahlungen aus der Eigenbeteiligung für Wahlleistungen gemäß § 6a HBeihVO	907	907	945,00
		82859200 Periodenfremde Einzahlungen	0	0	127.859,86
<b>9</b>		<b>Summe der Einzahlungen aus laufender Verwaltungstätigkeit (Nrn. 1 bis 8)</b>	<b>14.303.045</b>	<b>12.767.618</b>	<b>12.687.952,18</b>
10	830	Personalauszahlungen	-2.348.381	-2.268.437	-2.107.904,08
		83001100 Dienstausschüttungen und dergl. für Beamte	-159.390	-152.500	-151.736,34
		83001200 Dienstausschüttungen und dergl. für tariflich Beschäftigte	-1.640.493	-1.589.151	-1.473.338,50
		83002200 Beiträge an Versorgungskassen für tariflich Beschäftigte	-142.990	-131.175	-122.389,72
		83003200 Beiträge zur gesetzlichen Sozialversicherung für tariflich Beschäftigte	-331.330	-322.455	-298.148,27
		83004100 Auszahlungen für Beihilfen und Unterstützungsleistungen	-300	-400	-328,50
		83041100 Sonstige Personalauszahlungen	-37.650	-37.550	-28.151,49
		83044100 Beiträge zu Unfallversicherung und Berufsgenossenschaft	-36.228	-35.206	-33.811,26
11	831	Versorgungsauszahlungen	-108.950	-110.100	-106.704,64
		83102100 Umlagen und Beiträge an Versorgungskassen für Beamte	-101.500	-100.000	-97.624,71
		83111100 Versorgungsauszahlungen an Beamte	-7.450	-10.100	-9.079,93
12	832	Auszahlungen für Sach- und Dienstleistungen	-3.146.668	-2.225.658	-2.121.965,02
		83221100 Auszahlungen für die Unterhaltung von Grundstücken und Gebäuden	-453.370	-230.970	-205.473,77
		83222100 Auszahlungen für die Unterhaltung des sonstigen unbeweglichen Vermögens	-497.500	-220.000	-239.839,05
		83223100 Auszahlungen für Mieten und Pachten	-168.665	-166.655	-147.914,02
		83223200 Auszahlungen für Leasing	-109.144	-95.195	-64.289,23
		83224100 Auszahlungen für die Bewirtschaftung von Grundstücken und baulichen Anlagen	-347.325	-346.712	-310.185,59
		83225100 Auszahlungen für die Haltung von Kraftfahrzeugen	-66.200	-56.300	-50.386,32
		83226100 Besondere Auszahlungen für Beschäftigte	-36.500	-32.000	-35.515,40
		83227100 Auszahlungen aus betrieblichen Aufwendungen	-372.304	-302.573	-268.000,39
		83228100 Auszahlungen für den Erwerb von Vorräten	-12.200	-11.700	-11.306,64
		83229100 Auszahlungen für Dienstleistungen	-713.875	-406.317	-444.384,23
		83242100 Auszahlungen für ehrenamtliche und sonstige Beschäftigte	-79.205	-75.755	-72.617,37
		83242900 Sonstige Auszahlungen für die Inanspruchnahme von Rechten und Diensten	-81.735	-81.735	-90.085,43
		83243100 Geschäftsauszahlungen	-147.183	-139.533	-125.224,63
		83244000 Auszahlungen aus betrieblicher Steuer, Versicherungen, Schadensfällen	-58.262	-57.813	-54.467,47
		83259100 Auszahlungen für Kapitalbeschaffung	-3.200	-2.400	-2.275,48
13	833	Auszahlungen für Transferleistungen	0	0	0,00
14	834	Auszahlungen für Zuweisungen und Zuschüsse für laufende Zwecke sowie besondere Finanzauszahlungen	-1.518.940	-1.531.904	-1.155.623,83
		83431300 Auszahlungen für Zuweisungen und Zuschüsse für laufende Zwecke an Zweckverbände und dergl.	-2.600	-4.000	-3.855,61
		83431400 Auszahlungen für Zuweisungen und Zuschüsse für laufende Zwecke an den sonstigen öffentlichen Bereich	0	0	-1.426,13
		83431500 Auszahlungen für Zuweisungen und Zuschüsse für laufende Zwecke an verbundene Unternehmen, Sondervermögen und Beteiligungen	0	-60.000	0,00
		83431800 Auszahlungen für Zuweisungen und Zuschüsse für laufende Zwecke an übrige Bereiche	-1.494.060	-1.436.624	-1.135.495,73
		83445200 Auszahlungen für Kostenerstattungen an Gemeinden (GV)	-18.280	-29.280	-11.315,42
		83445700 Auszahlungen für Kostenerstattungen an private Unternehmen	-4.000	-2.000	-3.530,94
15	835	Auszahlungen für Steuern einschließlich Auszahlungen aus gesetzlichen Umlageverpflichtungen	-6.213.980	-5.739.628	-5.318.879,76
		83534100 Auszahlungen aus Gewerbesteuerumlage	-914.286	-794.370	-699.127,81
		83537200 Auszahlungen für steuerähnliche Umlagen an Gemeinden (GV)	-4.809.394	-4.454.458	-4.164.739,00

Nr.	Konten	Bezeichnung	Haushaltsansatz		Ergebnis des Jahresabschlusses 2016
			2018	2017	
			- Euro -	- Euro -	- Euro -
1	2	3	4	5	6
		83537300 Auszahlungen für steuerähnliche Umlagen an Zweckverbände und dergl.	-490.300	-490.800	-455.012,95
16	836	Zinsen und ähnliche Auszahlungen	-241.745	-236.335	-227.612,13
		83651700 Zinsauszahlungen an Kreditinstitute	-225.745	-220.335	-219.764,88
		83659100 Auszahlungen für Kapitalbeschaffungen	-1.000	-1.000	-125,00
		83659900 Sonstige Finanzauszahlungen	-15.000	-15.000	-7.722,25
17	837,848	Sonstige ordentliche Auszahlungen und sonstige außerordentliche Auszahlungen, die sich nicht aus Investitionstätigkeit ergeben	-15.883	-15.795	-35.462,94
		83724100 Sonstige Auszahlungen für die Bewirtschaftung von Grundstücken und baulichen Anlagen	-12.370	-12.370	-12.058,87
		83744100 Sonstige Auszahlungen für Steuern, Versicherungen und Schadensfälle	-3.513	-3.425	-2.902,00
		84810000 Periodenfremde Auszahlungen	0	0	-20.502,07
<b>18</b>		<b>Summe der Auszahlungen aus laufender Verwaltungstätigkeit (Nrn. 10 bis 17)</b>	<b>-13.594.547</b>	<b>-12.127.857</b>	<b>-11.074.152,40</b>
<b>19</b>		<b>Zahlungsmittelüberschuss oder Zahlungsmittelbedarf aus laufender Verwaltungstätigkeit (Saldo aus Nrn. 9 und 18)</b>	<b>708.498</b>	<b>639.761</b>	<b>1.613.799,78</b>
20	820	Einzahlungen aus Investitionszuweisungen und -zuschüssen sowie aus Investitionsbeiträgen	677.300	468.300	130.485,98
		82081000 Einzahlungen aus Investitionszuweisungen vom Bund	4.000	0	0,00
		82081100 Einzahlungen aus Investitionszuweisungen vom Land	296.800	55.000	50.573,45
		82081200 Einzahlungen aus Investitionszuweisungen von Gemeinden (GV)	0	60.000	0,00
		82081300 Einzahlungen aus Investitionszuweisungen von Zweckverbänden und dergl.	0	23.300	52.788,00
		82081800 Einzahlungen aus Investitionszuweisungen von übrigen Bereichen	77.500	26.000	6.671,55
		82088100 Einzahlungen aus Investitionsbeiträgen	299.000	304.000	20.452,98
21	822	Einzahlungen aus Abgängen von Vermögensgegenständen des Sachanlagevermögens und des immateriellen Anlagenvermögens	295.000	320.000	135.460,33
		82282100 Einzahlungen aus der Veräußerung von Grundstücken und Gebäuden	294.000	320.000	113.060,33
		82283100 Einzahlungen aus der Veräußerung von Vermögensgegenständen oberhalb der Wertgrenze i.H.v. 410€	1.000	0	22.400,00
22	823	Einzahlungen aus Abgängen von Vermögensgegenständen des Finanzanlagevermögens	0	0	0,00
<b>23</b>		<b>Summe der Einzahlungen aus Investitionstätigkeit (Nrn. 20 bis 22)</b>	<b>972.300</b>	<b>788.300</b>	<b>265.946,31</b>
24	841	Auszahlungen für den Erwerb von Grundstücken und Gebäuden	-142.000	-53.000	-204.694,47
		84182100 Auszahlungen für den Erwerb von Grundstücken und Gebäuden	-142.000	-53.000	-204.694,47
25	842	Auszahlungen für Baumaßnahmen	-1.801.000	-1.541.500	-839.355,00
		84285100 Auszahlungen für Hochbaumaßnahmen	-349.500	-442.000	-35.171,18
		84285200 Auszahlungen für Tiefbaumaßnahmen	-1.275.000	-1.056.500	-804.183,82
		84285300 Auszahlungen für sonstige Baumaßnahmen	-176.500	-43.000	0,00
26	840,843	Auszahlungen für Investitionen in das sonstige Sachanlagevermögen und immaterielle Anlagevermögen	-557.000	-110.000	-109.021,53
		84081800 Auszahlungen für aktivierte Investitionszuweisungen an übrige Bereiche	-8.000	-8.000	-15.605,00
		84383100 Auszahlungen für den Erwerb von Vermögensgegenständen oberhalb der Wertgrenze von 410,- €	-549.000	-102.000	-93.416,53
27	844	Auszahlungen für Investitionen in das Finanzanlagevermögen	-16.941	-16.072	-15.445,13
		84484400 Auszahlungen für den Erwerb von sonstigen Anteilsrechten	-10.941	-10.072	-10.617,68
		84484640 Auszahlungen für den Erwerb von Kapitalmarktpapieren vom sonstigen öffentlichen Bereich	-6.000	-6.000	-4.827,45
<b>28</b>		<b>Summe der Auszahlungen aus Investitionstätigkeit (Nrn. 24 bis 27)</b>	<b>-2.516.941</b>	<b>-1.720.572</b>	<b>-1.168.516,13</b>
<b>29</b>		<b>Zahlungsmittelüberschuss oder Zahlungsmittelbedarf aus Investitionstätigkeit (Nrn. 23 und 28)</b>	<b>-1.544.641</b>	<b>-932.272</b>	<b>-902.569,82</b>
<b>30</b>		<b>Zahlungsmittelüberschuss oder Zahlungsmittelbedarf (Summe aus Nrn. 19 und 29)</b>	<b>-836.143</b>	<b>-292.511</b>	<b>711.229,96</b>
31	826	Einzahlungen aus der Aufnahme von Krediten und wirtschaftlich vergleichbaren Vorgängen für Investitionen	805.000	647.000	270.000,00
		82692700 Einzahlungen aus der Aufnahme von Krediten für Investitionen bei Kreditinstituten	805.000	647.000	270.000,00
32	846	Auszahlungen für die Tilgung von Krediten und wirtschaftlich vergleichbaren Vorgängen für Investitionen	-423.071	-366.991	-326.083,96
		84692700 Auszahlungen aus der Tilgung von Investitionskrediten bei Kreditinstituten	-423.071	-366.991	-326.083,96
<b>33</b>		<b>Zahlungsmittelüberschuss oder Zahlungsmittelbedarf aus Finanzierungstätigkeit (Saldo aus Nrn. 31 und 32)</b>	<b>381.929</b>	<b>280.009</b>	<b>-56.083,96</b>



Nr.	Konten	Bezeichnung	Haushaltsansatz		Ergebnis des Jahres- abschlusses 2016
			2018	2017	
			- Euro -	- Euro -	- Euro -
1	2	3	4	5	6
34		Änderung des Zahlungsmittelbestandes zum Ende des Haushaltsjahres (Summe aus Nrn. 30 und 33)	-454.214	-12.502	655.146,00
35		Geplanter Anfangsbestand an Zahlungsmitteln zu Beginn des Haushaltsjahres	2.026.464	2.038.966	1.383.820,53
36		Geplante Veränderung des Bestandes an Zahlungsmitteln (Nr. 34)	-454.214	-12.502	655.146,00
37		Geplanter Endbestand an Zahlungsmitteln am Ende des Haushaltsjahres (Summe aus den Summen Nrn. 35 und 36)	1.572.250	2.026.464	2.038.966,53

\*\*\* Ende der Liste "Finanzhaushalt" \*\*\*

**TEIL-**

**FINANZ-**

**HAUSHALTE**

Produktbereich	01	Innere Verwaltung
Produktebene/gruppe	01111	Verwaltungssteuerung/-service
Produkt	0111101	Unterstützung der Verwaltungsführung, Gemeindliche Gremien, Öffentlichkeitsarbeit
Produkt	11101	Unterstützung der Verwaltungsführung, Gemeindliche Gremien, Öffentlichkeitsarbeit

Nr.	Bezeichnung	Haushaltsansatz			Ergebnis des Jahresabschlusses 2016	Investitions- und Investitionsförderungsmaßnahmen		Erläuterungen
		2018	Verpflichtungs-ermächtigungen	2017		Gesamt-auszahlungs-bedarf	davon bisher bereitgestellt	
		- Euro -	- Euro -	- Euro -		- Euro -	- Euro -	
1	2	3	4	5	6	7	8	9

### Ohne Projektzuordnung

8	<b>Auszahlungen aus Investitionstätigkeit</b>	<b>-6.000</b>	<b>0</b>	<b>-6.000</b>	<b>-4.827,45</b>	<b>-43.783</b>	<b>-19.783</b>	
13	Auszahlungen für Investitionen in das Finanzanlagevermögen	-6.000	0	-6.000	-4.827,45	-43.783	-19.783	
	15040100 Wertpapiere des Anlagevermögens (Fondsanteile Versorgungsrücklage) für Aktive	-2.000	0	-2.000	-1.404,03	-13.228	-5.228	
	15040200 Wertpapiere des Anlagevermögens (Fondsanteile Versorgungsrücklage) für Passive	-4.000	0	-4.000	-3.423,42	-30.555	-14.555	
16	<b>= Summe</b>	<b>-6.000</b>	<b>0</b>	<b>-6.000</b>	<b>-4.827,45</b>	<b>-43.783</b>	<b>-19.783</b>	
17	<b>= Saldo (Einzahlungen ./. Auszahlungen)</b>	<b>-6.000</b>	<b>0</b>	<b>-6.000</b>	<b>-4.827,45</b>	<b>-43.783</b>	<b>-19.783</b>	

Produktbereich	01	Innere Verwaltung
Produktebene/gruppe	01111	Verwaltungssteuerung/-service
Produkt	0111111	Organisatorische Dienstleistungen/EDV, Einrichtungen für die gesamte Verwaltung
Produkt	11111	Organisatorische Dienstleistungen/EDV, Einrichtungen für die gesamte Verwaltung

Nr.	Bezeichnung	Haushaltsansatz			Ergebnis des Jahresabschlusses 2016	Investitions- und Investitionsförderungsmaßnahmen		Erläuterungen
		2018	Verpflichtungsermächtigungen	2017		Gesamtauszahlungsbedarf	davon bisher bereitgestellt	
		- Euro -	- Euro -	- Euro -		- Euro -	- Euro -	
1	2	3	4	5	6	7	8	9

### Ohne Projektzuordnung

8	<b>Auszahlungen aus Investitionstätigkeit</b>	<b>-31.000</b>	<b>0</b>	<b>-13.000</b>	<b>-26.023,34</b>	<b>-135.328</b>	<b>-65.328</b>	
12	Auszahlungen für Investitionen in das sonstige Sachanlagevermögen und immaterielle Anlagevermögen	-31.000	0	-13.000	-26.023,34	-135.328	-65.328	
	02400000 Lizenzen, DV-Software	-23.000	0	-5.000	-6.843,15	-64.419	-26.419	
	08500000 Büromaschinen, Organisationsmittel, Datenverarbeitungs- und	-5.000	0	-5.000	-16.460,08	-51.144	-31.144	
	08600000 Büromöbel und sonstige Ausstattungsgegenstände	-3.000	0	-3.000	-2.720,11	-19.764	-7.764	
16	<b>= Summe</b>	<b>-31.000</b>	<b>0</b>	<b>-13.000</b>	<b>-26.023,34</b>	<b>-135.328</b>	<b>-65.328</b>	
17	<b>= Saldo (Einzahlungen ./. Auszahlungen)</b>	<b>-31.000</b>	<b>0</b>	<b>-13.000</b>	<b>-26.023,34</b>	<b>-135.328</b>	<b>-65.328</b>	

Produktbereich	01	Innere Verwaltung
Produktebene/gruppe	01111	Verwaltungssteuerung/-service
Produkt	0111113	Liegenschaften
Produkt	11113	Liegenschaften

Nr.	Bezeichnung	Haushaltsansatz			Ergebnis des Jahresabschlusses 2016	Investitions- und Investitionsförderungsmaßnahmen		Erläuterungen
		2018	Verpflichtungsermächtigungen	2017		Gesamtauszahlungsbedarf	davon bisher bereitgestellt	
		- Euro -	- Euro -	- Euro -		- Euro -	- Euro -	
1	2	3	4	5	6	7	8	9

### Ohne Projektzuordnung

8	<b>Auszahlungen aus Investitionstätigkeit</b>	0	0	0	0,00	-10.000	0	
10	Auszahlungen für den Erwerb von Grundstücken und Gebäuden <i>05000000 Unbebaute Grundstücke</i>	0	0	0	0,00	-10.000	0	
16	<b>= Summe</b>	0	0	0	0,00	-10.000	0	
17	<b>= Saldo (Einzahlungen ./ Auszahlungen)</b>	0	0	0	0,00	-10.000	0	

### 1111300300 Gewerbegebiet Oberdieten

1	<b>Einzahlungen aus Investitionstätigkeit</b>	84.000	0	0	0,00	261.504	177.504	
3	Einzahlungen aus Abgängen von Vermögensgegenständen des Sachanlagevermögens und des immateriellen Anlagenvermögens <i>05000000 Unbebaute Grundstücke</i>	84.000	0	0	0,00	261.504	177.504	
7	<b>= Summe</b>	84.000	0	0	0,00	261.504	177.504	
17	<b>= Saldo (Einzahlungen ./ Auszahlungen)</b>	84.000	0	0	0,00	261.504	177.504	

### 1111300901 Grundvermögen allgemein

1	<b>Einzahlungen aus Investitionstätigkeit</b>	210.000	0	320.000	113.060,33	1.046.997	610.997	
3	Einzahlungen aus Abgängen von Vermögensgegenständen des Sachanlagevermögens und des immateriellen Anlagenvermögens <i>05000000 Unbebaute Grundstücke</i>	210.000	0	320.000	113.060,33	1.046.997	610.997	
7	<b>= Summe</b>	210.000	0	320.000	113.060,33	1.046.997	610.997	
8	<b>Auszahlungen aus Investitionstätigkeit</b>	-30.000	0	-35.000	-119.493,14	-304.575	-184.575	
10	Auszahlungen für den Erwerb von Grundstücken und Gebäuden <i>05000000 Unbebaute Grundstücke</i>	-30.000	0	-35.000	-119.493,14	-304.575	-184.575	
16	<b>= Summe</b>	-30.000	0	-35.000	-119.493,14	-304.575	-184.575	
17	<b>= Saldo (Einzahlungen ./ Auszahlungen)</b>	180.000	0	285.000	-6.432,81	742.421	426.421	

Produktbereich	01	Innere Verwaltung
Produktebene/gruppe	01111	Verwaltungssteuerung/-service
Produkt	011114	Dienstleistungsbetrieb und Fuhrpark
Produkt	11114	Dienstleistungsbetrieb und Fuhrpark

Nr.	Bezeichnung	Haushaltsansatz			Ergebnis des Jahresabschlusses 2016	Investitions- und Investitionsförderungsmaßnahmen		Erläuterungen
		2018	Verpflichtungs-ermächtigungen	2017		Gesamt-auszahlungs-bedarf	davon bisher bereitgestellt	
		- Euro -	- Euro -	- Euro -		- Euro -	- Euro -	
1	2	3	4	5	6	7	8	9

### Ohne Projektzuordnung

1	<b>Einzahlungen aus Investitionstätigkeit</b>	0	0	0	0,00	300	300	
3	Einzahlungen aus Abgängen von Vermögensgegenständen des Sachanlagevermögens und des immateriellen Anlagenvermögens <i>08400000 Sonstige Betriebsausstattung</i>	0	0	0	0,00	300	300	
7	<b>= Summe</b>	0	0	0	0,00	300	300	
8	<b>Auszahlungen aus Investitionstätigkeit</b>	-10.000	0	-10.000	-18.868,87	-105.945	-65.945	
12	Auszahlungen für Investitionen in das sonstige Sachanlagevermögen und immaterielle Anlagevermögen <i>08100000 Fuhrpark</i> <i>08400000 Sonstige Betriebsausstattung</i>	-10.000	0	-10.000	-18.868,87	-105.945	-65.945	
16	<b>= Summe</b>	-10.000	0	-10.000	-18.868,87	-105.945	-65.945	
17	<b>= Saldo (Einzahlungen ./. Auszahlungen)</b>	-10.000	0	-10.000	-18.868,87	-105.645	-65.645	

### 1111400001 Veräußerung Fahrzeuge

1	<b>Einzahlungen aus Investitionstätigkeit</b>	1.000	0	0	22.400,00	47.650	46.650	
3	Einzahlungen aus Abgängen von Vermögensgegenständen des Sachanlagevermögens und des immateriellen Anlagenvermögens <i>08100000 Fuhrpark</i>	1.000	0	0	22.400,00	47.650	46.650	
7	<b>= Summe</b>	1.000	0	0	22.400,00	47.650	46.650	
17	<b>= Saldo (Einzahlungen ./. Auszahlungen)</b>	1.000	0	0	22.400,00	47.650	46.650	

### 1111400003 Neuanschaffung Unimog U20

8	<b>Auszahlungen aus Investitionstätigkeit</b>	0	0	0	0,00	-125.751	-125.751	
12	Auszahlungen für Investitionen in das sonstige Sachanlagevermögen und immaterielle Anlagevermögen <i>08100000 Fuhrpark</i>	0	0	0	0,00	-125.751	-125.751	
16	<b>= Summe</b>	0	0	0	0,00	-125.751	-125.751	
17	<b>= Saldo (Einzahlungen ./. Auszahlungen)</b>	0	0	0	0,00	-125.751	-125.751	

### 1111400004 Neuanschaffungen Fuhrpark allgemein

8	<b>Auszahlungen aus Investitionstätigkeit</b>	0	0	0	0,00	-6.689	-6.689	
12	Auszahlungen für Investitionen in das sonstige Sachanlagevermögen und immaterielle Anlagevermögen <i>08100000 Fuhrpark</i>	0	0	0	0,00	-6.689	-6.689	
16	<b>= Summe</b>	0	0	0	0,00	-6.689	-6.689	
17	<b>= Saldo (Einzahlungen ./. Auszahlungen)</b>	0	0	0	0,00	-6.689	-6.689	

### 1111401000 Neustrukturierung Bestandsaußengelände Dienstleistungsbetrieb

8	<b>Auszahlungen aus Investitionstätigkeit</b>	0	0	-85.000	0,00	-89.738	-89.738	
11	Auszahlungen für Baumaßnahmen <i>09520000 Anlagen im Bau - Tiefbau</i>	0	0	-85.000	0,00	-89.738	-89.738	
16	<b>= Summe</b>	0	0	-85.000	0,00	-89.738	-89.738	
17	<b>= Saldo (Einzahlungen ./. Auszahlungen)</b>	0	0	-85.000	0,00	-89.738	-89.738	

Produktbereich	01	Innere Verwaltung
Produktebene/gruppe	01111	Verwaltungssteuerung/-service
Produkt	0111114	Dienstleistungsbetrieb und Fuhrpark
Produkt	11114	Dienstleistungsbetrieb und Fuhrpark

Nr.	Bezeichnung	Haushaltsansatz			Ergebnis des Jahresabschlusses 2016	Investitions- und Investitionsförderungsmaßnahmen		Erläuterungen
		2018	Verpflichtungs-ermächtigungen	2017		Gesamt-auszahlungs-bedarf	davon bisher bereitgestellt	
		- Euro -	- Euro -	- Euro -		- Euro -	- Euro -	
1	2	3	4	5	6	7	8	9

Produktbereich	02	Sicherheit und Ordnung
Produktebene/gruppe	02122	Ordnungs- und Meldeangelegenheiten - Bürgerservice Standesamtsangelegenheiten
Produkt	0212201	Ordnungsangelegenheiten
Produkt	12201	Ordnungsangelegenheiten

Nr.	Bezeichnung	Haushaltsansatz			Ergebnis des Jahresabschlusses 2016	Investitions- und Investitionsförderungsmaßnahmen		Erläuterungen
		2018	Verpflichtungsermächtigungen	2017		Gesamtauszahlungsbedarf	davon bisher bereitgestellt	
		- Euro -	- Euro -	- Euro -		- Euro -	- Euro -	
1	2	3	4	5	6	7	8	9

### Ohne Projektzuordnung

8	<b>Auszahlungen aus Investitionstätigkeit</b>	-2.500	0	0	0,00	-2.500	0	
12	Auszahlungen für Investitionen in das sonstige Sachanlagevermögen und immaterielle Anlagevermögen	-2.500	0	0	0,00	-2.500	0	
	<i>08400000 Sonstige Betriebsausstattung</i>	-2.500	0	0	0,00	-2.500	0	
16	<b>= Summe</b>	<b>-2.500</b>	<b>0</b>	<b>0</b>	<b>0,00</b>	<b>-2.500</b>	<b>0</b>	
17	<b>= Saldo (Einzahlungen ./ Auszahlungen)</b>	<b>-2.500</b>	<b>0</b>	<b>0</b>	<b>0,00</b>	<b>-2.500</b>	<b>0</b>	



Produktbereich	02	Sicherheit und Ordnung
Produktebene/gruppe	02126	Brand- und Katastrophenschutz
Produkt	0212601	Brandschutz und Gefahrenabwehrmaßnahmen
Produkt	12601	Brandschutz und Gefahrenabwehrmaßnahmen

Nr.	Bezeichnung	Haushaltsansatz			Ergebnis des Jahresabschlusses 2016	Investitions- und Investitionsförderungsmaßnahmen		Erläuterungen
		2018	Verpflichtungsermächtigungen	2017		Gesamtauszahlungsbedarf	davon bisher bereitgestellt	
		- Euro -	- Euro -	- Euro -		- Euro -	- Euro -	
1	2	3	4	5	6	7	8	9
<b>126010003 Digitalfunk</b>								
1	Einzahlungen aus Investitionstätigkeit	0	0	0	0,00	10.428	10.428	
2	Einzahlungen aus Investitionszuweisungen und -zuschüssen sowie aus Investitionsbeiträgen	0	0	0	0,00	10.428	10.428	
	<i>36410000 Sonderposten aus bedingt rückzahlbaren Zuweisungen für Investitionen von Land</i>	0	0	0	0,00	10.428	10.428	
7	<b>= Summe</b>	<b>0</b>	<b>0</b>	<b>0</b>	<b>0,00</b>	<b>10.428</b>	<b>10.428</b>	
8	<b>Auszahlungen aus Investitionstätigkeit</b>	<b>0</b>	<b>0</b>	<b>0</b>	<b>0,00</b>	<b>-48.746</b>	<b>-48.746</b>	
12	Auszahlungen für Investitionen in das sonstige Sachanlagevermögen und immaterielle Anlagevermögen	0	0	0	0,00	-48.746	-48.746	
	<i>08400000 Sonstige Betriebsausstattung</i>	0	0	0	0,00	-48.746	-48.746	
16	<b>= Summe</b>	<b>0</b>	<b>0</b>	<b>0</b>	<b>0,00</b>	<b>-48.746</b>	<b>-48.746</b>	
17	<b>= Saldo (Einzahlungen ./ Auszahlungen)</b>	<b>0</b>	<b>0</b>	<b>0</b>	<b>0,00</b>	<b>-38.318</b>	<b>-38.318</b>	
<b>126010004 Neuanschaffung Geräte allgemein</b>								
8	<b>Auszahlungen aus Investitionstätigkeit</b>	<b>-4.000</b>	<b>0</b>	<b>-4.000</b>	<b>-4.122,05</b>	<b>-42.023</b>	<b>-26.023</b>	
12	Auszahlungen für Investitionen in das sonstige Sachanlagevermögen und immaterielle Anlagevermögen	-4.000	0	-4.000	-4.122,05	-42.023	-26.023	
	<i>08400000 Sonstige Betriebsausstattung</i>	-4.000	0	-4.000	-4.122,05	-42.023	-26.023	
16	<b>= Summe</b>	<b>-4.000</b>	<b>0</b>	<b>-4.000</b>	<b>-4.122,05</b>	<b>-42.023</b>	<b>-26.023</b>	
17	<b>= Saldo (Einzahlungen ./ Auszahlungen)</b>	<b>-4.000</b>	<b>0</b>	<b>-4.000</b>	<b>-4.122,05</b>	<b>-42.023</b>	<b>-26.023</b>	
<b>126010005 Neuanschaffung Feuerwehrfahrzeuge - LF 20 + LF 20/25</b>								
1	<b>Einzahlungen aus Investitionstätigkeit</b>	<b>50.000</b>	<b>0</b>	<b>0</b>	<b>0,00</b>	<b>50.000</b>	<b>0</b>	
2	Einzahlungen aus Investitionszuweisungen und -zuschüssen sowie aus Investitionsbeiträgen	50.000	0	0	0,00	50.000	0	
	<i>36410000 Sonderposten aus bedingt rückzahlbaren Zuweisungen für Investitionen von Land</i>	50.000	0	0	0,00	50.000	0	
5	<b>Einzahlungen aus Finanzierungstätigkeit</b>	<b>305.000</b>	<b>0</b>	<b>0</b>	<b>0,00</b>	<b>305.000</b>	<b>0</b>	
6	Einzahlungen aus der Aufnahme von Krediten und wirtschaftlich vergleichbaren Vorgängen für Investitionen	305.000	0	0	0,00	305.000	0	
	<i>42073000 Verbindlichkeiten aus Kreditaufnahmen für Investitionen bei Kredit- instituten - Laufzeit mehr als 5 Jahre in Euro</i>	305.000	0	0	0,00	305.000	0	
7	<b>= Summe</b>	<b>355.000</b>	<b>0</b>	<b>0</b>	<b>0,00</b>	<b>355.000</b>	<b>0</b>	
8	<b>Auszahlungen aus Investitionstätigkeit</b>	<b>-355.000</b>	<b>0</b>	<b>0</b>	<b>0,00</b>	<b>-355.000</b>	<b>0</b>	
12	Auszahlungen für Investitionen in das sonstige Sachanlagevermögen und immaterielle Anlagevermögen	-355.000	0	0	0,00	-355.000	0	
	<i>08100000 Fuhrpark</i>	-355.000	0	0	0,00	-355.000	0	
14	<b>Auszahlungen aus Finanzierungstätigkeit</b>	<b>0</b>	<b>0</b>	<b>0</b>	<b>0,00</b>	<b>-61.002</b>	<b>0</b>	
15	Auszahlungen für die Tilgung von Krediten und wirtschaftlich vergleichbaren Vorgängen für Investitionen	0	0	0	0,00	-61.002	0	
	<i>42073000 Verbindlichkeiten aus Kreditaufnahmen für Investitionen bei Kredit- instituten - Laufzeit mehr als 5 Jahre in Euro</i>	0	0	0	0,00	-61.002	0	
16	<b>= Summe</b>	<b>-355.000</b>	<b>0</b>	<b>0</b>	<b>0,00</b>	<b>-416.002</b>	<b>0</b>	

Produktbereich	02	Sicherheit und Ordnung
Produktebene/gruppe	02126	Brand- und Katastrophenschutz
Produkt	0212601	Brandschutz und Gefahrenabwehrmaßnahmen
Produkt	12601	Brandschutz und Gefahrenabwehrmaßnahmen

Nr.	Bezeichnung	Haushaltsansatz			Ergebnis des Jahresabschlusses 2016	Investitions- und Investitionsförderungsmaßnahmen		Erläuterungen
		2018	Verpflichtungs-ermächtigungen	2017		Gesamt-auszahlungs-bedarf	davon bisher bereitgestellt	
		- Euro -	- Euro -	- Euro -		- Euro -	- Euro -	
1	2	3	4	5	6	7	8	9
17	= Saldo (Einzahlungen ./. Auszahlungen)	0	0	0	0,00	-61.002	0	

### 1260100008 Neuanschaffung Feuerwehrfahrzeug - TSF-W Achenbach

1	<b>Einzahlungen aus Investitionstätigkeit</b>	20.000	0	0	0,00	20.000	0	
2	Einzahlungen aus Investitionszuweisungen und -zuschüssen sowie aus Investitionsbeiträgen	20.000	0	0	0,00	20.000	0	
	<i>36180000 Sonderposten aus Zuschüssen von übrigen Bereichen</i>	20.000	0	0	0,00	20.000	0	
5	<b>Einzahlungen aus Finanzierungstätigkeit</b>	50.000	0	0	0,00	50.000	0	
6	Einzahlungen aus der Aufnahme von Krediten und wirtschaftlich vergleichbaren Vorgängen für Investitionen	50.000	0	0	0,00	50.000	0	
	<i>42073000 Verbindlichkeiten aus Kreditaufnahmen für Investitionen bei Kredit- instituten - Laufzeit mehr als 5 Jahre in Euro</i>	50.000	0	0	0,00	50.000	0	
7	<b>= Summe</b>	70.000	0	0	0,00	70.000	0	
8	<b>Auszahlungen aus Investitionstätigkeit</b>	-70.000	0	0	0,00	-70.000	0	
12	Auszahlungen für Investitionen in das sonstige Sachanlagevermögen und immaterielle Anlagevermögen	-70.000	0	0	0,00	-70.000	0	
	<i>08100000 Fuhrpark</i>	-70.000	0	0	0,00	-70.000	0	
14	<b>Auszahlungen aus Finanzierungstätigkeit</b>	0	0	0	0,00	-10.002	0	
15	Auszahlungen für die Tilgung von Krediten und wirtschaftlich vergleichbaren Vorgängen für Investitionen	0	0	0	0,00	-10.002	0	
	<i>42073000 Verbindlichkeiten aus Kreditaufnahmen für Investitionen bei Kredit- instituten - Laufzeit mehr als 5 Jahre in Euro</i>	0	0	0	0,00	-10.002	0	
16	<b>= Summe</b>	-70.000	0	0	0,00	-80.002	0	
17	<b>= Saldo (Einzahlungen ./. Auszahlungen)</b>	0	0	0	0,00	-10.002	0	

### 1260100100 Feuerwehrgerätehaus Breidenbach

8	<b>Auszahlungen aus Investitionstätigkeit</b>	-110.000	0	0	0,00	-110.000	0	
11	Auszahlungen für Baumaßnahmen	-110.000	0	0	0,00	-110.000	0	
	<i>09510000 Anlagen im Bau - Hochbau</i>	-110.000	0	0	0,00	-110.000	0	
16	<b>= Summe</b>	-110.000	0	0	0,00	-110.000	0	
17	<b>= Saldo (Einzahlungen ./. Auszahlungen)</b>	-110.000	0	0	0,00	-110.000	0	

### 1260100601 Feuerwehrgerätehaus Niederdieten

8	<b>Auszahlungen aus Investitionstätigkeit</b>	-13.500	0	0	0,00	-13.500	0	
11	Auszahlungen für Baumaßnahmen	-13.500	0	0	0,00	-13.500	0	
	<i>09510000 Anlagen im Bau - Hochbau</i>	-13.500	0	0	0,00	-13.500	0	
16	<b>= Summe</b>	-13.500	0	0	0,00	-13.500	0	
17	<b>= Saldo (Einzahlungen ./. Auszahlungen)</b>	-13.500	0	0	0,00	-13.500	0	

Produktbereich	04	Kultur und Wissenschaft
Produktebene/gruppe	04281	Heimat- und sonstige Kulturpflege
Produkt	0428101	Vereinsförderung
Produkt	28101	Vereinsförderung

Nr.	Bezeichnung	Haushaltsansatz			Ergebnis des Jahresabschlusses 2016	Investitions- und Investitionsförderungsmaßnahmen		Erläuterungen
		2018	Verpflichtungs-ermächtigungen	2017		Gesamt-auszahlungs-bedarf	davon bisher bereitgestellt	
		- Euro -	- Euro -	- Euro -		- Euro -	- Euro -	
1	2	3	4	5	6	7	8	9

### Ohne Projektzuordnung

8	<b>Auszahlungen aus Investitionstätigkeit</b>	<b>-3.000</b>	<b>0</b>	<b>-3.000</b>	<b>0,00</b>	<b>-19.564</b>	<b>-7.564</b>	
9	Auszahlungen für aktivierte Investitionszuweisungen	-3.000	0	-3.000	0,00	-15.700	-3.700	
	<i>03580000 Geleistete Investitionszuschüsse an übrige Bereiche</i>	<i>-3.000</i>	<i>0</i>	<i>-3.000</i>	<i>0,00</i>	<i>-15.700</i>	<i>-3.700</i>	
10	Auszahlungen für den Erwerb von Grundstücken und Gebäuden	0	0	0	0,00	-3.864	-3.864	
	<i>05390000 Sonstige Betriebsgebäude</i>	<i>0</i>	<i>0</i>	<i>0</i>	<i>0,00</i>	<i>-3.864</i>	<i>-3.864</i>	
16	<b>= Summe</b>	<b>-3.000</b>	<b>0</b>	<b>-3.000</b>	<b>0,00</b>	<b>-19.564</b>	<b>-7.564</b>	
17	<b>= Saldo (Einzahlungen ./. Auszahlungen)</b>	<b>-3.000</b>	<b>0</b>	<b>-3.000</b>	<b>0,00</b>	<b>-19.564</b>	<b>-7.564</b>	

Produktbereich	06	Kinder-, Jugend- und Familienhilfe
Produktebene/gruppe	06365	Kinderbetreuung in Kindertagesstätten
Produkt	0636503	Kindertagesstätten, Kindergärten, Spiel- und Lernstuben
Produkt	36503	Kindertagesstätten, Kindergärten, Spiel- und Lernstuben

Nr.	Bezeichnung	Haushaltsansatz			Ergebnis des Jahresabschlusses 2016	Investitions- und Investitionsförderungsmaßnahmen		Erläuterungen
		2018	Verpflichtungsermächtigungen	2017		Gesamtauszahlungsbedarf	davon bisher bereitgestellt	
		- Euro -	- Euro -	- Euro -		- Euro -	- Euro -	
1	2	3	4	5	6	7	8	9

### Ohne Projektzuordnung

8	<b>Auszahlungen aus Investitionstätigkeit</b>	0	0	0	0,00	-9.456	-9.456	
10	Auszahlungen für den Erwerb von Grundstücken und Gebäuden <i>05100000 Bebaute Grundstücke - mit eigenen Bauten -</i>	0	0	0	0,00	-9.456	-9.456	
16	<b>= Summe</b>	0	0	0	0,00	-9.456	-9.456	
17	<b>= Saldo (Einzahlungen ./. Auszahlungen)</b>	0	0	0	0,00	-9.456	-9.456	

### 3650300100 Kindergarten Breidenbach "Abenteuerland"

8	<b>Auszahlungen aus Investitionstätigkeit</b>	0	0	0	0,00	-31.808	-31.808	
11	Auszahlungen für Baumaßnahmen <i>09510000 Anlagen im Bau - Hochbau</i>	0	0	0	0,00	-31.808	-31.808	
16	<b>= Summe</b>	0	0	0	0,00	-31.808	-31.808	
17	<b>= Saldo (Einzahlungen ./. Auszahlungen)</b>	0	0	0	0,00	-31.808	-31.808	

### 3650300101 Verbindungsbau Kindertagesstätten Breidenbach

1	<b>Einzahlungen aus Investitionstätigkeit</b>	0	0	0	11.122,06	44.488	44.488	
2	Einzahlungen aus Investitionszuweisungen und -zuschüssen sowie aus Investitionsbeiträgen <i>36410990 Sonderposten aus bedingt rückzahlbaren Zuweisungen für Investitionen vom Land - Konjunkturprogramm</i>	0	0	0	11.122,06	44.488	44.488	
7	<b>= Summe</b>	0	0	0	11.122,06	44.488	44.488	
8	<b>Auszahlungen aus Investitionstätigkeit</b>	0	0	0	0,00	-1.190	-1.190	
11	Auszahlungen für Baumaßnahmen <i>09510990 Anlagen im Bau - Hochbau</i>	0	0	0	0,00	-1.190	-1.190	
14	<b>Auszahlungen aus Finanzierungstätigkeit</b>	-13.480	0	-13.480	-13.479,77	-121.319	-67.399	
15	Auszahlungen für die Tilgung von Krediten und wirtschaftlich vergleichbaren Vorgängen für Investitionen <i>42063990 Verbindlichkeiten aus Kreditaufnahmen für Investitionen Konjunkturprogramm - Laufzeit mehr als 5 Jahre</i>	-13.480	0	-13.480	-13.479,77	-121.319	-67.399	
	<i>42073990 Verbindlichkeiten aus Kreditaufnahmen für Investitionen bei Kreditinstituten Konjunkturprogramm - Laufzeit mehr als 5 Jahre</i>	-13.480	0	-13.480	-13.479,77	-94.359	-40.439	
16	<b>= Summe</b>	-13.480	0	-13.480	-13.479,77	-122.509	-68.589	
17	<b>= Saldo (Einzahlungen ./. Auszahlungen)</b>	-13.480	0	-13.480	-2.357,71	-78.020	-24.100	

Produktbereich	06	Kinder-, Jugend- und Familienhilfe
Produktebene/gruppe	06365	Kinderbetreuung in Kindertagesstätten
Produkt	0636506	Förderung anderer Träger
Produkt	36506	Förderung anderer Träger

Nr.	Bezeichnung	Haushaltsansatz			Ergebnis des Jahresabschlusses 2016	Investitions- und Investitionsförderungsmaßnahmen		Erläuterungen
		2018	Verpflichtungsermächtigungen	2017		Gesamtauszahlungsbedarf	davon bisher bereitgestellt	
		- Euro -	- Euro -	- Euro -		- Euro -	- Euro -	
1	2	3	4	5	6	7	8	9
<b>3650600103 Spielplatz Kinder- und Familienhaus "maia"</b>								
1	Einzahlungen aus Investitionstätigkeit	0	0	0	0,00	29.984	29.984	
2	Einzahlungen aus Investitionszuweisungen und -zuschüssen sowie aus Investitionsbeiträgen <i>36180000 Sonderposten aus Zuschüssen von übrigen Bereichen</i>	0	0	0	0,00	29.984	29.984	
7	<b>= Summe</b>	<b>0</b>	<b>0</b>	<b>0</b>	<b>0,00</b>	<b>29.984</b>	<b>29.984</b>	
8	<b>Auszahlungen aus Investitionstätigkeit</b>	<b>0</b>	<b>0</b>	<b>0</b>	<b>0,00</b>	<b>-39.009</b>	<b>-39.009</b>	
11	Auszahlungen für Baumaßnahmen <i>09530000 Anlagen im Bau - Sonstige Baumaßnahmen</i>	0	0	0	0,00	-39.009	-39.009	
16	<b>= Summe</b>	<b>0</b>	<b>0</b>	<b>0</b>	<b>0,00</b>	<b>-39.009</b>	<b>-39.009</b>	
17	<b>= Saldo (Einzahlungen ./ Auszahlungen)</b>	<b>0</b>	<b>0</b>	<b>0</b>	<b>0,00</b>	<b>-9.025</b>	<b>-9.025</b>	
<b>3650600104 Kinder- und Familienhaus "maia"</b>								
8	<b>Auszahlungen aus Investitionstätigkeit</b>	<b>-7.000</b>	<b>0</b>	<b>0</b>	<b>0,00</b>	<b>-7.000</b>	<b>0</b>	
12	Auszahlungen für Investitionen in das sonstige Sachanlagevermögen und immaterielle Anlagevermögen <i>08400000 Sonstige Betriebsausstattung</i>	-7.000	0	0	0,00	-7.000	0	
16	<b>= Summe</b>	<b>-7.000</b>	<b>0</b>	<b>0</b>	<b>0,00</b>	<b>-7.000</b>	<b>0</b>	
17	<b>= Saldo (Einzahlungen ./ Auszahlungen)</b>	<b>-7.000</b>	<b>0</b>	<b>0</b>	<b>0,00</b>	<b>-7.000</b>	<b>0</b>	
<b>3650600300 Kindertagesstätte Oberdieten</b>								
1	<b>Einzahlungen aus Investitionstätigkeit</b>	<b>0</b>	<b>0</b>	<b>83.000</b>	<b>0,00</b>	<b>83.000</b>	<b>83.000</b>	
2	Einzahlungen aus Investitionszuweisungen und -zuschüssen sowie aus Investitionsbeiträgen <i>36180000 Sonderposten aus Zuschüssen von übrigen Bereichen</i> <i>36410000 Sonderposten aus bedingt rückzahlbaren Zuweisungen für Investitionen von Land</i> <i>36420000 Sonderposten aus bedingt rückzahlbaren Zuweisungen für Investitionen von Gemeinden (GV)</i>	0	0	83.000	0,00	83.000	83.000	
5	<b>Einzahlungen aus Finanzierungstätigkeit</b>	<b>110.000</b>	<b>0</b>	<b>307.000</b>	<b>0,00</b>	<b>417.000</b>	<b>307.000</b>	
6	Einzahlungen aus der Aufnahme von Krediten und wirtschaftlich vergleichbaren Vorgängen für Investitionen <i>42073000 Verbindlichkeiten aus Kreditaufnahmen für Investitionen bei Kredit- instituten - Laufzeit mehr als 5 Jahre in Euro</i>	110.000	0	307.000	0,00	417.000	307.000	
7	<b>= Summe</b>	<b>110.000</b>	<b>0</b>	<b>390.000</b>	<b>0,00</b>	<b>500.000</b>	<b>390.000</b>	
8	<b>Auszahlungen aus Investitionstätigkeit</b>	<b>-110.000</b>	<b>0</b>	<b>-390.000</b>	<b>-3.254,99</b>	<b>-539.232</b>	<b>-429.232</b>	
11	Auszahlungen für Baumaßnahmen <i>09510000 Anlagen im Bau - Hochbau</i>	-110.000	0	-390.000	-2.264,89	-538.241	-428.241	
12	Auszahlungen für Investitionen in das sonstige Sachanlagevermögen und immaterielle Anlagevermögen <i>08400000 Sonstige Betriebsausstattung</i>	0	0	0	-990,10	-990	-990	
14	<b>Auszahlungen aus Finanzierungstätigkeit</b>	<b>-20.470</b>	<b>0</b>	<b>0</b>	<b>0,00</b>	<b>-103.900</b>	<b>0</b>	

Produktbereich	06	Kinder-, Jugend- und Familienhilfe
Produktebene/gruppe	06365	Kinderbetreuung in Kindertagesstätten
Produkt	0636506	Förderung anderer Träger
Produkt	36506	Förderung anderer Träger

Nr.	Bezeichnung	Haushaltsansatz			Ergebnis des Jahresabschlusses 2016	Investitions- und Investitionsförderungsmaßnahmen		Erläuterungen
		2018	Verpflichtungs-ermächtigungen	2017		Gesamt-auszahlungs-bedarf	davon bisher bereitgestellt	
		- Euro -	- Euro -	- Euro -		- Euro -	- Euro -	
1	2	3	4	5	6	7	8	9
15	Auszahlungen für die Tilgung von Krediten und wirtschaftlich vergleichbaren Vorgängen für Investitionen <i>42073000 Verbindlichkeiten aus Kreditaufnahmen für Investitionen bei Kredit-instituten - Laufzeit mehr als 5 Jahre in Euro</i>	-20.470	0	0	0,00	-103.900	0	
		-20.470	0	0	0,00	-103.900	0	
16	= Summe	-130.470	0	-390.000	-3.254,99	-643.132	-429.232	
17	= Saldo (Einzahlungen ./ Auszahlungen)	-20.470	0	0	-3.254,99	-143.132	-39.232	

### 3650600301 Kindertagesstätte Oberdieten Energetische Optimierung

1	Einzahlungen aus Investitionstätigkeit	0	0	0	2.972,22	11.888	11.888	
2	Einzahlungen aus Investitionszuweisungen und -zuschüssen sowie aus Investitionsbeiträgen <i>36410990 Sonderposten aus bedingt rückzahlbaren Zuweisungen für Investitionen vom Land - Konjunkturprogramm</i>	0	0	0	2.972,22	11.888	11.888	
		0	0	0	2.972,22	11.888	11.888	
7	= Summe	0	0	0	2.972,22	11.888	11.888	
14	Auszahlungen aus Finanzierungstätigkeit	-3.567	0	-3.567	-3.566,66	-32.696	-18.428	
15	Auszahlungen für die Tilgung von Krediten und wirtschaftlich vergleichbaren Vorgängen für Investitionen <i>42063990 Verbindlichkeiten aus Kreditaufnahmen für Investitionen Konjunkturprogramm - Laufzeit mehr als 5 Jahre</i>	-3.567	0	-3.567	-3.566,66	-32.696	-18.428	
		0	0	0	0,00	-7.727	-7.727	
		-3.567	0	-3.567	-3.566,66	-24.968	-10.700	
16	= Summe	-3.567	0	-3.567	-3.566,66	-32.696	-18.428	
17	= Saldo (Einzahlungen ./ Auszahlungen)	-3.567	0	-3.567	-594,44	-20.807	-6.539	

### 3650600302 Kindertagesstätte Oberdieten Erneuerung Heiztechnik

1	Einzahlungen aus Investitionstätigkeit	0	0	0	162,50	650	650	
2	Einzahlungen aus Investitionszuweisungen und -zuschüssen sowie aus Investitionsbeiträgen <i>36410990 Sonderposten aus bedingt rückzahlbaren Zuweisungen für Investitionen vom Land - Konjunkturprogramm</i>	0	0	0	162,50	650	650	
		0	0	0	162,50	650	650	
7	= Summe	0	0	0	162,50	650	650	
14	Auszahlungen aus Finanzierungstätigkeit	-325	0	-325	-325,00	-2.925	-1.625	
15	Auszahlungen für die Tilgung von Krediten und wirtschaftlich vergleichbaren Vorgängen für Investitionen <i>42063990 Verbindlichkeiten aus Kreditaufnahmen für Investitionen Konjunkturprogramm - Laufzeit mehr als 5 Jahre</i>	-325	0	-325	-325,00	-2.925	-1.625	
		0	0	0	0,00	-650	-650	
		-325	0	-325	-325,00	-2.275	-975	
16	= Summe	-325	0	-325	-325,00	-2.925	-1.625	

Produktbereich	06	Kinder-, Jugend- und Familienhilfe
Produktebene/gruppe	06365	Kinderbetreuung in Kindertagesstätten
Produkt	0636506	Förderung anderer Träger
Produkt	36506	Förderung anderer Träger

Nr.	Bezeichnung	Haushaltsansatz			Ergebnis des Jahresabschlusses 2016	Investitions- und Investitionsförderungsmaßnahmen		Erläuterungen
		2018	Verpflichtungs-ermächtigungen	2017		Gesamt-auszahlungs-bedarf	davon bisher bereitgestellt	
		- Euro -	- Euro -	- Euro -		- Euro -	- Euro -	
1	2	3	4	5	6	7	8	9
17	= Saldo (Einzahlungen ./.. Auszahlungen)	-325	0	-325	-162,50	-2.275	-975	

Produktbereich	06	Kinder-, Jugend- und Familienhilfe
Produktebene/gruppe	06366	Einrichtungen der Jugendarbeit
Produkt	0636602	Jugendzentren, Jugendclubs u.ä.
Produkt	36602	Jugendzentren, Jugendclubs u.ä.

Nr.	Bezeichnung	Haushaltsansatz			Ergebnis des Jahresabschlusses 2016	Investitions- und Investitionsförderungsmaßnahmen		Erläuterungen
		2018	Verpflichtungs-ermächtigungen	2017		Gesamt-auszahlungs-bedarf	davon bisher bereitgestellt	
		- Euro -	- Euro -	- Euro -		- Euro -	- Euro -	
1	2	3	4	5	6	7	8	9

**Ohne Projektzuordnung**

1	<b>Einzahlungen aus Investitionstätigkeit</b>	0	0	0	0,00	58.700	58.700	
3	Einzahlungen aus Abgängen von Vermögensgegenständen des Sachanlagevermögens und des immateriellen Anlagenvermögens	0	0	0	0,00	58.700	58.700	
	05100000 Bebaute Grundstücke - mit eigenen Bauten -	0	0	0	0,00	30.285	30.285	
	05310000 Kindergärten, -tagesstätten und -horte, Jugend- und Freizeiteinrichtungen	0	0	0	0,00	28.415	28.415	
7	<b>= Summe</b>	0	0	0	0,00	58.700	58.700	
17	<b>= Saldo (Einzahlungen ./. Auszahlungen)</b>	0	0	0	0,00	58.700	58.700	



Produktbereich	06	Kinder-, Jugend- und Familienhilfe
Produktebene/gruppe	06366	Einrichtungen der Jugendarbeit
Produkt	0636603	Sonstige Einrichtungen der Jugendarbeit
Produkt	36603	Sonstige Einrichtungen der Jugendarbeit

Nr.	Bezeichnung	Haushaltsansatz			Ergebnis des Jahresabschlusses 2016	Investitions- und Investitionsförderungsmaßnahmen		Erläuterungen
		2018	Verpflichtungsermächtigungen	2017		Gesamtauszahlungsbedarf	davon bisher bereitgestellt	
		- Euro -	- Euro -	- Euro -		- Euro -	- Euro -	
1	2	3	4	5	6	7	8	9

### Ohne Projektzuordnung

8	<b>Auszahlungen aus Investitionstätigkeit</b>	<b>-11.000</b>	<b>0</b>	<b>0</b>	<b>-4.780,48</b>	<b>-81.531</b>	<b>-52.531</b>	
10	Auszahlungen für den Erwerb von Grundstücken und Gebäuden	0	0	0	0,00	-18.905	-905	
	05100000 Bebaute Grundstücke - mit eigenen Bauten -	0	0	0	0,00	-18.000	0	
	05600000 Grundstückseinrichtungen	0	0	0	0,00	-905	-905	
12	Auszahlungen für Investitionen in das sonstige Sachanlagevermögen und immaterielle Anlagevermögen	-11.000	0	0	-4.780,48	-62.625	-51.625	
	08400000 Sonstige Betriebsausstattung	-11.000	0	0	-4.780,48	-62.625	-51.625	
16	<b>= Summe</b>	<b>-11.000</b>	<b>0</b>	<b>0</b>	<b>-4.780,48</b>	<b>-81.531</b>	<b>-52.531</b>	
17	<b>= Saldo (Einzahlungen ./ Auszahlungen)</b>	<b>-11.000</b>	<b>0</b>	<b>0</b>	<b>-4.780,48</b>	<b>-81.531</b>	<b>-52.531</b>	

### 3660300500 Funktionsgebäude Zeltplatz Wiesenbach

8	<b>Auszahlungen aus Investitionstätigkeit</b>	<b>0</b>	<b>0</b>	<b>-12.000</b>	<b>0,00</b>	<b>-12.000</b>	<b>-12.000</b>	
11	Auszahlungen für Baumaßnahmen	0	0	-12.000	0,00	-12.000	-12.000	
	09510000 Anlagen im Bau - Hochbau	0	0	-12.000	0,00	-12.000	-12.000	
16	<b>= Summe</b>	<b>0</b>	<b>0</b>	<b>-12.000</b>	<b>0,00</b>	<b>-12.000</b>	<b>-12.000</b>	
17	<b>= Saldo (Einzahlungen ./ Auszahlungen)</b>	<b>0</b>	<b>0</b>	<b>-12.000</b>	<b>0,00</b>	<b>-12.000</b>	<b>-12.000</b>	

Produktbereich	08	Sportförderung
Produktebene/gruppe	08421	Förderung des Sports
Produkt	0842101	Allgemeine Sportförderung
Produkt	42101	Allgemeine Sportförderung

Nr.	Bezeichnung	Haushaltsansatz			Ergebnis des Jahresabschlusses 2016	Investitions- und Investitionsförderungsmaßnahmen		Erläuterungen
		2018	Verpflichtungs-ermächtigungen	2017		Gesamt-auszahlungs-bedarf	davon bisher bereitgestellt	
		- Euro -	- Euro -	- Euro -				
1	2	3	4	5	6	7	8	9

Ohne Projektzuordnung								
8	<b>Auszahlungen aus Investitionstätigkeit</b>	-5.000	0	-5.000	-15.605,00	-45.605	-25.605	
9	Auszahlungen für aktivierte Investitionszuweisungen	-5.000	0	-5.000	-15.605,00	-45.605	-25.605	
	03580000 Geleistete Investitionszuschüsse an übrige Bereiche	-5.000	0	-5.000	-15.605,00	-45.605	-25.605	
16	= <b>Summe</b>	-5.000	0	-5.000	-15.605,00	-45.605	-25.605	
17	= <b>Saldo (Einzahlungen ./ Auszahlungen)</b>	-5.000	0	-5.000	-15.605,00	-45.605	-25.605	

Produktbereich	08	Sportförderung
Produktebene/gruppe	08424	Sportstätten und Bäder
Produkt	0842401	Kommunale Sportstätten
Produkt	42401	Kommunale Sportstätten

Nr.	Bezeichnung	Haushaltsansatz			Ergebnis des Jahresabschlusses 2016	Investitions- und Investitionsförderungsmaßnahmen		Erläuterungen
		2018	Verpflichtungsermächtigungen	2017		Gesamtauszahlungsbedarf	davon bisher bereitgestellt	
		- Euro -	- Euro -	- Euro -		- Euro -	- Euro -	
1	2	3	4	5	6	7	8	9

**Ohne Projektzuordnung**

8	<b>Auszahlungen aus Investitionstätigkeit</b>	-4.500	0	0	-6.929,82	-16.412	-11.912	
12	Auszahlungen für Investitionen in das sonstige Sachanlagevermögen und immaterielle Anlagevermögen <i>08400000 Sonstige Betriebsausstattung</i>	-4.500	0	0	-6.929,82	-16.412	-11.912	
16	<b>= Summe</b>	<b>-4.500</b>	<b>0</b>	<b>0</b>	<b>-6.929,82</b>	<b>-16.412</b>	<b>-11.912</b>	
17	<b>= Saldo (Einzahlungen ./. Auszahlungen)</b>	<b>-4.500</b>	<b>0</b>	<b>0</b>	<b>-6.929,82</b>	<b>-16.412</b>	<b>-11.912</b>	

**4240100100 Sportanlage Gunterstal**

1	<b>Einzahlungen aus Investitionstätigkeit</b>	5.800	0	0	0,00	5.800	0	
2	Einzahlungen aus Investitionszuweisungen und -zuschüssen sowie aus Investitionsbeiträgen <i>36400000 Sonderposten aus bedingt rückzahlbaren Zuweisungen für Investitionen von Bund</i> <i>36410000 Sonderposten aus bedingt rückzahlbaren Zuweisungen für Investitionen von Land</i>	5.800	0	0	0,00	5.800	0	
7	<b>= Summe</b>	<b>5.800</b>	<b>0</b>	<b>0</b>	<b>0,00</b>	<b>5.800</b>	<b>0</b>	
8	<b>Auszahlungen aus Investitionstätigkeit</b>	-23.000	0	-40.000	0,00	-63.000	-40.000	
11	Auszahlungen für Baumaßnahmen <i>09510000 Anlagen im Bau - Hochbau</i>	-23.000	0	-40.000	0,00	-63.000	-40.000	
16	<b>= Summe</b>	<b>-23.000</b>	<b>0</b>	<b>-40.000</b>	<b>0,00</b>	<b>-63.000</b>	<b>-40.000</b>	
17	<b>= Saldo (Einzahlungen ./. Auszahlungen)</b>	<b>-17.200</b>	<b>0</b>	<b>-40.000</b>	<b>0,00</b>	<b>-57.200</b>	<b>-40.000</b>	

**4240100103 Kunststofflaufbahn Gunterstal**

8	<b>Auszahlungen aus Investitionstätigkeit</b>	0	0	0	-41.658,01	-41.658	-41.658	
10	Auszahlungen für den Erwerb von Grundstücken und Gebäuden <i>05330000 Sportanlagen, Schwimm- und Hallenbäder</i>	0	0	0	-41.658,01	-41.658	-41.658	
16	<b>= Summe</b>	<b>0</b>	<b>0</b>	<b>0</b>	<b>-41.658,01</b>	<b>-41.658</b>	<b>-41.658</b>	
17	<b>= Saldo (Einzahlungen ./. Auszahlungen)</b>	<b>0</b>	<b>0</b>	<b>0</b>	<b>-41.658,01</b>	<b>-41.658</b>	<b>-41.658</b>	

**4240100500 Kleinsporthalle Wiesenbach**

1	<b>Einzahlungen aus Investitionstätigkeit</b>	37.600	0	0	0,00	37.600	0	
2	Einzahlungen aus Investitionszuweisungen und -zuschüssen sowie aus Investitionsbeiträgen <i>36000000 Sonderposten aus Zuweisungen vom Bund</i> <i>36180000 Sonderposten aus Zuschüssen von übrigen Bereichen</i> <i>36410000 Sonderposten aus bedingt rückzahlbaren Zuweisungen für Investitionen von Land</i>	37.600	0	0	0,00	37.600	0	
7	<b>= Summe</b>	<b>37.600</b>	<b>0</b>	<b>0</b>	<b>0,00</b>	<b>37.600</b>	<b>0</b>	
8	<b>Auszahlungen aus Investitionstätigkeit</b>	-48.000	0	0	0,00	-48.000	0	
11	Auszahlungen für Baumaßnahmen <i>09510000 Anlagen im Bau - Hochbau</i>	-48.000	0	0	0,00	-48.000	0	
16	<b>= Summe</b>	<b>-48.000</b>	<b>0</b>	<b>0</b>	<b>0,00</b>	<b>-48.000</b>	<b>0</b>	

Produktbereich	08	Sportförderung
Produktebene/gruppe	08424	Sportstätten und Bäder
Produkt	0842401	Kommunale Sportstätten
Produkt	42401	Kommunale Sportstätten

Nr.	Bezeichnung	Haushaltsansatz			Ergebnis des Jahresabschlusses 2016	Investitions- und Investitionsförderungsmaßnahmen		Erläuterungen
		2018	Verpflichtungs-ermächtigungen	2017		Gesamt-auszahlungs-bedarf	davon bisher bereitgestellt	
		- Euro -	- Euro -	- Euro -		- Euro -	- Euro -	
1	2	3	4	5	6	7	8	9
17	= Saldo (Einzahlungen ./ Auszahlungen)	-10.400	0	0	0,00	-10.400	0	

Produktbereich	08	Sportförderung
Produktebene/gruppe	08424	Sportstätten und Bäder
Produkt	0842402	Kommunale Bäder
Produkt	42402	Kommunale Bäder

Nr.	Bezeichnung	Haushaltsansatz			Ergebnis des Jahresabschlusses 2016	Investitions- und Investitionsförderungsmaßnahmen		Erläuterungen
		2018	Verpflichtungs-ermächtigungen	2017		Gesamt-auszahlungs-bedarf	davon bisher bereitgestellt	
		- Euro -	- Euro -	- Euro -		- Euro -	- Euro -	
1	2	3	4	5	6	7	8	9

**Ohne Projektzuordnung**

8	<b>Auszahlungen aus Investitionstätigkeit</b>	-5.400	0	0	-9.854,39	-15.254	-9.854	
12	Auszahlungen für Investitionen in das sonstige Sachanlagevermögen und immaterielle Anlagevermögen	-5.400	0	0	-9.854,39	-15.254	-9.854	
	<i>08400000 Sonstige Betriebsausstattung</i>	-5.400	0	0	-9.854,39	-15.254	-9.854	
16	<b>= Summe</b>	<b>-5.400</b>	<b>0</b>	<b>0</b>	<b>-9.854,39</b>	<b>-15.254</b>	<b>-9.854</b>	
17	<b>= Saldo (Einzahlungen ./ Auszahlungen)</b>	<b>-5.400</b>	<b>0</b>	<b>0</b>	<b>-9.854,39</b>	<b>-15.254</b>	<b>-9.854</b>	

Produktbereich	11	Ver- und Entsorgung
Produktebene/gruppe	11531	Elektrizitätsversorgung
Produkt	1153101	Straßenbeleuchtung
Produkt	53101	Straßenbeleuchtung

Nr.	Bezeichnung	Haushaltsansatz			Ergebnis des Jahresabschlusses 2016	Investitions- und Investitionsförderungsmaßnahmen		Erläuterungen
		2018	Verpflichtungs-ermächtigungen	2017		Gesamt-auszahlungs-bedarf	davon bisher bereitgestellt	
		- Euro -	- Euro -	- Euro -		- Euro -	- Euro -	
1	2	3	4	5	6	7	8	9
<b>5310109000 Erweiterung Straßenbeleuchtung</b>								
8	Auszahlungen aus Investitionstätigkeit	-10.000	0	0	-9.626,49	-50.072	-30.072	
11	Auszahlungen für Baumaßnahmen	-10.000	0	0	-9.626,49	-50.072	-30.072	
	09520000 Anlagen im Bau - Tiefbau	-10.000	0	0	-9.626,49	-50.072	-30.072	
16	= Summe	-10.000	0	0	-9.626,49	-50.072	-30.072	
17	= Saldo (Einzahlungen ./ Auszahlungen)	-10.000	0	0	-9.626,49	-50.072	-30.072	

Produktbereich	11	Ver- und Entsorgung
Produktebene/gruppe	11531	Elektrizitätsversorgung
Produkt	1153102	Elektrizitätsversorgung
Produkt	53102	Elektrizitätsversorgung

Nr.	Bezeichnung	Haushaltsansatz			Ergebnis des Jahresabschlusses 2016	Investitions- und Investitionsförderungsmaßnahmen		Erläuterungen
		2018	Verpflichtungs-ermächtigungen	2017		Gesamt-auszahlungs-bedarf	davon bisher bereitgestellt	
		- Euro -	- Euro -	- Euro -		- Euro -	- Euro -	
1	2	3	4	5	6	7	8	9

### Ohne Projektzuordnung

8	<b>Auszahlungen aus Investitionstätigkeit</b>	<b>-9.541</b>	<b>0</b>	<b>-10.072</b>	<b>-10.617,68</b>	<b>-80.804</b>	<b>-48.285</b>	
13	Auszahlungen für Investitionen in das Finanzanlagevermögen <i>13909000 Sonstige Anteile</i>	-9.541	0	-10.072	-10.617,68	-80.804	-48.285	
16	<b>= Summe</b>	<b>-9.541</b>	<b>0</b>	<b>-10.072</b>	<b>-10.617,68</b>	<b>-80.804</b>	<b>-48.285</b>	
17	<b>= Saldo (Einzahlungen ./ Auszahlungen)</b>	<b>-9.541</b>	<b>0</b>	<b>-10.072</b>	<b>-10.617,68</b>	<b>-80.804</b>	<b>-48.285</b>	

Produktbereich	11	Ver- und Entsorgung
Produktebene/gruppe	11531	Elektrizitätsversorgung
Produkt	1153103	Windpark Schwarzenberg
Produkt	53103	Windpark Schwarzenberg

Nr.	Bezeichnung	Haushaltsansatz			Ergebnis des Jahresabschlusses 2016	Investitions- und Investitionsförderungsmaßnahmen		Erläuterungen
		2018	Verpflichtungs-ermächtigungen	2017		Gesamt-auszahlungs-bedarf	davon bisher bereitgestellt	
		- Euro -	- Euro -	- Euro -		- Euro -	- Euro -	
1	2	3	4	5	6	7	8	9

## Ohne Projektzuordnung

1	<b>Einzahlungen aus Investitionstätigkeit</b>	0	0	0	0,00	1.333.335	0	
4	Einzahlungen aus Abgängen von Vermögensgegenständen des Finanzanlagevermögens	0	0	0	0,00	1.333.335	0	
	<i>14500000 Ungesicherte Ausleihungen an Unternehmen mit Beteiligungsverhältnis</i>	0	0	0	0,00	1.333.335	0	
7	<b>= Summe</b>	0	0	0	0,00	1.333.335	0	
14	<b>Auszahlungen aus Finanzierungstätigkeit</b>	0	0	0	0,00	-1.333.335	0	
15	Auszahlungen für die Tilgung von Krediten und wirtschaftlich vergleichbaren Vorgängen für Investitionen	0	0	0	0,00	-1.333.335	0	
	<i>42073300 Verbindlichkeiten aus Kreditaufnahmen für WPS - Laufzeit mehr als 5 Jahre</i>	0	0	0	0,00	-1.333.335	0	
16	<b>= Summe</b>	0	0	0	0,00	-1.333.335	0	
17	<b>= Saldo (Einzahlungen ./ Auszahlungen)</b>	0	0	0	0,00	0	0	



Produktbereich	11	Ver- und Entsorgung
Produktebene/gruppe	11533	Wasserversorgung
Produkt	1153301	Wasserversorgung
Produkt	53301	Wasserversorgung

Nr.	Bezeichnung	Haushaltsansatz			Ergebnis des Jahresabschlusses 2016	Investitions- und Investitionsförderungsmaßnahmen		Erläuterungen
		2018	Verpflichtungsermächtigungen	2017		Gesamtauszahlungsbedarf	davon bisher bereitgestellt	
		- Euro -	- Euro -	- Euro -		- Euro -	- Euro -	
1	2	3	4	5	6	7	8	9

**Ohne Projektzuordnung**

1	<b>Einzahlungen aus Investitionstätigkeit</b>	0	0	0	0,00	2.108	2.108	
3	Einzahlungen aus Abgängen von Vermögensgegenständen des Sachanlagevermögens und des immateriellen Anlagenvermögens	0	0	0	0,00	2.108	2.108	
	08100000 Fuhrpark	0	0	0	0,00	1.008	1.008	
	08400000 Sonstige Betriebsausstattung	0	0	0	0,00	1.100	1.100	
7	<b>= Summe</b>	<b>0</b>	<b>0</b>	<b>0</b>	<b>0,00</b>	<b>2.108</b>	<b>2.108</b>	
8	<b>Auszahlungen aus Investitionstätigkeit</b>	<b>-2.000</b>	<b>0</b>	<b>-2.000</b>	<b>-580,76</b>	<b>-19.240</b>	<b>-11.240</b>	
12	Auszahlungen für Investitionen in das sonstige Sachanlagevermögen und immaterielle Anlagevermögen	-2.000	0	-2.000	-580,76	-19.240	-11.240	
	08400000 Sonstige Betriebsausstattung	-2.000	0	-2.000	-580,76	-19.240	-11.240	
16	<b>= Summe</b>	<b>-2.000</b>	<b>0</b>	<b>-2.000</b>	<b>-580,76</b>	<b>-19.240</b>	<b>-11.240</b>	
17	<b>= Saldo (Einzahlungen ./ Auszahlungen)</b>	<b>-2.000</b>	<b>0</b>	<b>-2.000</b>	<b>-580,76</b>	<b>-17.132</b>	<b>-9.132</b>	

**5330100004 Neuanschaffung Betriebstechnik**

8	<b>Auszahlungen aus Investitionstätigkeit</b>	<b>0</b>	<b>0</b>	<b>0</b>	<b>-25.945,99</b>	<b>-60.267</b>	<b>-60.267</b>	
10	Auszahlungen für den Erwerb von Grundstücken und Gebäuden	0	0	0	-25.945,99	-60.267	-60.267	
	06580000 Nutzwasseranlagen	0	0	0	-25.945,99	-60.267	-60.267	
16	<b>= Summe</b>	<b>0</b>	<b>0</b>	<b>0</b>	<b>-25.945,99</b>	<b>-60.267</b>	<b>-60.267</b>	
17	<b>= Saldo (Einzahlungen ./ Auszahlungen)</b>	<b>0</b>	<b>0</b>	<b>0</b>	<b>-25.945,99</b>	<b>-60.267</b>	<b>-60.267</b>	

**5330100006 Breidenbach Abstellchieber Friedhof**

8	<b>Auszahlungen aus Investitionstätigkeit</b>	<b>0</b>	<b>0</b>	<b>-8.000</b>	<b>0,00</b>	<b>-8.000</b>	<b>-8.000</b>	
10	Auszahlungen für den Erwerb von Grundstücken und Gebäuden	0	0	-8.000	0,00	-8.000	-8.000	
	06580000 Nutzwasseranlagen	0	0	-8.000	0,00	-8.000	-8.000	
16	<b>= Summe</b>	<b>0</b>	<b>0</b>	<b>-8.000</b>	<b>0,00</b>	<b>-8.000</b>	<b>-8.000</b>	
17	<b>= Saldo (Einzahlungen ./ Auszahlungen)</b>	<b>0</b>	<b>0</b>	<b>-8.000</b>	<b>0,00</b>	<b>-8.000</b>	<b>-8.000</b>	

**5330100007 Umrüstung digitale Wasseruhren**

8	<b>Auszahlungen aus Investitionstätigkeit</b>	<b>-100.000</b>	<b>0</b>	<b>0</b>	<b>0,00</b>	<b>-230.000</b>	<b>0</b>	
10	Auszahlungen für den Erwerb von Grundstücken und Gebäuden	-100.000	0	0	0,00	-230.000	0	
	06580000 Nutzwasseranlagen	-100.000	0	0	0,00	-230.000	0	
16	<b>= Summe</b>	<b>-100.000</b>	<b>0</b>	<b>0</b>	<b>0,00</b>	<b>-230.000</b>	<b>0</b>	
17	<b>= Saldo (Einzahlungen ./ Auszahlungen)</b>	<b>-100.000</b>	<b>0</b>	<b>0</b>	<b>0,00</b>	<b>-230.000</b>	<b>0</b>	

**5330100008 Wolzhausen TB Vorm Dorn Behältereinbau**

1	<b>Einzahlungen aus Investitionstätigkeit</b>	<b>0</b>	<b>0</b>	<b>0</b>	<b>0,00</b>	<b>10.000</b>	<b>0</b>	
2	Einzahlungen aus Investitionszuweisungen und -zuschüssen sowie aus Investitionsbeiträgen	0	0	0	0,00	10.000	0	
	36420000 Sonderposten aus bedingt rückzahlbaren Zuweisungen für Investitionen von Gemeinden (GV)	0	0	0	0,00	10.000	0	
7	<b>= Summe</b>	<b>0</b>	<b>0</b>	<b>0</b>	<b>0,00</b>	<b>10.000</b>	<b>0</b>	

Produktbereich	11	Ver- und Entsorgung
Produktebene/gruppe	11533	Wasserversorgung
Produkt	1153301	Wasserversorgung
Produkt	53301	Wasserversorgung

Nr.	Bezeichnung	Haushaltsansatz			Ergebnis des Jahresabschlusses 2016	Investitions- und Investitionsförderungsmaßnahmen		Erläuterungen
		2018	Verpflichtungsermächtigungen	2017		Gesamtauszahlungsbedarf	davon bisher bereitgestellt	
		- Euro -	- Euro -	- Euro -		- Euro -	- Euro -	
1	2	3	4	5	6	7	8	9
8	Auszahlungen aus Investitionstätigkeit	-25.000	0	0	0,00	-25.000	0	
11	Auszahlungen für Baumaßnahmen	-25.000	0	0	0,00	-25.000	0	
	09510000 Anlagen im Bau - Hochbau	-25.000	0	0	0,00	-25.000	0	
16	= Summe	-25.000	0	0	0,00	-25.000	0	
17	= Saldo (Einzahlungen ./. Auszahlungen)	-25.000	0	0	0,00	-15.000	0	
<b>5330101012 Breidenbach Kindergartenweg</b>								
8	Auszahlungen aus Investitionstätigkeit	0	0	0	0,00	-1.813	-1.813	
11	Auszahlungen für Baumaßnahmen	0	0	0	0,00	-1.813	-1.813	
	09520000 Anlagen im Bau - Tiefbau	0	0	0	0,00	-1.813	-1.813	
16	= Summe	0	0	0	0,00	-1.813	-1.813	
17	= Saldo (Einzahlungen ./. Auszahlungen)	0	0	0	0,00	-1.813	-1.813	
<b>5330101013 Breidenbach Hauptstraße</b>								
8	Auszahlungen aus Investitionstätigkeit	-75.000	0	0	0,00	-150.000	0	
11	Auszahlungen für Baumaßnahmen	-75.000	0	0	0,00	-150.000	0	
	09520000 Anlagen im Bau - Tiefbau	-75.000	0	0	0,00	-150.000	0	
16	= Summe	-75.000	0	0	0,00	-150.000	0	
17	= Saldo (Einzahlungen ./. Auszahlungen)	-75.000	0	0	0,00	-150.000	0	
<b>5330101014 Breidenbach Messschacht Gewerbegebiet</b>								
8	Auszahlungen aus Investitionstätigkeit	0	0	0	-38.032,68	-38.032	-38.032	
11	Auszahlungen für Baumaßnahmen	0	0	0	-38.032,68	-38.032	-38.032	
	09520000 Anlagen im Bau - Tiefbau	0	0	0	-38.032,68	-38.032	-38.032	
16	= Summe	0	0	0	-38.032,68	-38.032	-38.032	
17	= Saldo (Einzahlungen ./. Auszahlungen)	0	0	0	-38.032,68	-38.032	-38.032	
<b>5330101018 Breidenbach Hintere Ortsstraße</b>								
8	Auszahlungen aus Investitionstätigkeit	0	0	-5.000	-16.806,72	-21.806	-21.806	
11	Auszahlungen für Baumaßnahmen	0	0	-5.000	-16.806,72	-21.806	-21.806	
	09520000 Anlagen im Bau - Tiefbau	0	0	-5.000	-16.806,72	-21.806	-21.806	
16	= Summe	0	0	-5.000	-16.806,72	-21.806	-21.806	
17	= Saldo (Einzahlungen ./. Auszahlungen)	0	0	-5.000	-16.806,72	-21.806	-21.806	
<b>5330101019 Breidenbach Leitung Ubricht In den Wiesen</b>								
8	Auszahlungen aus Investitionstätigkeit	0	0	0	-38.555,38	-38.555	-38.555	
11	Auszahlungen für Baumaßnahmen	0	0	0	-38.555,38	-38.555	-38.555	
	09520000 Anlagen im Bau - Tiefbau	0	0	0	-38.555,38	-38.555	-38.555	
16	= Summe	0	0	0	-38.555,38	-38.555	-38.555	
17	= Saldo (Einzahlungen ./. Auszahlungen)	0	0	0	-38.555,38	-38.555	-38.555	
<b>5330101021 Breidenbach Druckerhöhungsanlage Ulmenstraße</b>								
8	Auszahlungen aus Investitionstätigkeit	0	0	0	0,00	-34.185	-34.185	
11	Auszahlungen für Baumaßnahmen	0	0	0	0,00	-34.185	-34.185	
	09510000 Anlagen im Bau - Hochbau	0	0	0	0,00	-34.185	-34.185	
16	= Summe	0	0	0	0,00	-34.185	-34.185	
17	= Saldo (Einzahlungen ./. Auszahlungen)	0	0	0	0,00	-34.185	-34.185	

Produktbereich	11	Ver- und Entsorgung
Produktebene/gruppe	11533	Wasserversorgung
Produkt	1153301	Wasserversorgung
Produkt	53301	Wasserversorgung

Nr.	Bezeichnung	Haushaltsansatz			Ergebnis des Jahresabschlusses 2016	Investitions- und Investitionsförderungsmaßnahmen		Erläuterungen
		2018	Verpflichtungsermächtigungen	2017		Gesamtauszahlungsbedarf	davon bisher bereitgestellt	
		- Euro -	- Euro -	- Euro -		- Euro -	- Euro -	
1	2	3	4	5	6	7	8	9
<b>5330101022 Breidenbach Ulmenstraße</b>								
1	Einzahlungen aus Investitionstätigkeit	0	0	0	0,00	25.000	0	
2	Einzahlungen aus Investitionszuweisungen und -zuschüssen sowie aus Investitionsbeiträgen <i>36600000 Sonderposten aus Beiträgen</i>	0	0	0	0,00	25.000	0	
7	= Summe	0	0	0	0,00	25.000	0	
8	Auszahlungen aus Investitionstätigkeit	0	0	0	0,00	-13.381	-13.381	
11	Auszahlungen für Baumaßnahmen <i>09520000 Anlagen im Bau - Tiefbau</i>	0	0	0	0,00	-13.381	-13.381	
16	= Summe	0	0	0	0,00	-13.381	-13.381	
17	= Saldo (Einzahlungen ./. Auszahlungen)	0	0	0	0,00	11.618	-13.381	
<b>5330101024 Breidenbach Pumpleitung Hochbehälter</b>								
8	Auszahlungen aus Investitionstätigkeit	0	0	0	-197.916,04	-224.748	-224.748	
11	Auszahlungen für Baumaßnahmen <i>09520000 Anlagen im Bau - Tiefbau</i>	0	0	0	-197.916,04	-224.748	-224.748	
16	= Summe	0	0	0	-197.916,04	-224.748	-224.748	
17	= Saldo (Einzahlungen ./. Auszahlungen)	0	0	0	-197.916,04	-224.748	-224.748	
<b>5330101026 Breidenbach Berliner Straße</b>								
8	Auszahlungen aus Investitionstätigkeit	0	0	0	0,00	-40.000	0	
11	Auszahlungen für Baumaßnahmen <i>09520000 Anlagen im Bau - Tiefbau</i>	0	0	0	0,00	-40.000	0	
16	= Summe	0	0	0	0,00	-40.000	0	
17	= Saldo (Einzahlungen ./. Auszahlungen)	0	0	0	0,00	-40.000	0	
<b>5330101027 Breidenbach Hangstraße</b>								
8	Auszahlungen aus Investitionstätigkeit	0	0	0	0,00	-80.000	0	
11	Auszahlungen für Baumaßnahmen <i>09520000 Anlagen im Bau - Tiefbau</i>	0	0	0	0,00	-80.000	0	
16	= Summe	0	0	0	0,00	-80.000	0	
17	= Saldo (Einzahlungen ./. Auszahlungen)	0	0	0	0,00	-80.000	0	
<b>5330102001 Wolzhausen Im Bornbachsfeld</b>								
1	Einzahlungen aus Investitionstätigkeit	0	0	6.000	0,00	6.000	6.000	
2	Einzahlungen aus Investitionszuweisungen und -zuschüssen sowie aus Investitionsbeiträgen <i>36600000 Sonderposten aus Beiträgen</i>	0	0	6.000	0,00	6.000	6.000	
7	= Summe	0	0	6.000	0,00	6.000	6.000	
8	Auszahlungen aus Investitionstätigkeit	0	0	-40.000	0,00	-40.000	-40.000	
11	Auszahlungen für Baumaßnahmen <i>09520000 Anlagen im Bau - Tiefbau</i>	0	0	-40.000	0,00	-40.000	-40.000	
16	= Summe	0	0	-40.000	0,00	-40.000	-40.000	
17	= Saldo (Einzahlungen ./. Auszahlungen)	0	0	-34.000	0,00	-34.000	-34.000	
<b>5330102004 Wolzhausen Leitung entlang der Landesstraße</b>								
8	Auszahlungen aus Investitionstätigkeit	0	0	0	0,00	-30.982	-30.982	

Produktbereich	11	Ver- und Entsorgung
Produktebene/gruppe	11533	Wasserversorgung
Produkt	1153301	Wasserversorgung
Produkt	53301	Wasserversorgung

Nr.	Bezeichnung	Haushaltsansatz			Ergebnis des Jahresabschlusses 2016	Investitions- und Investitionsförderungsmaßnahmen		Erläuterungen
		2018	Verpflichtungsermächtigungen	2017		Gesamtauszahlungsbedarf	davon bisher bereitgestellt	
		- Euro -	- Euro -	- Euro -		- Euro -	- Euro -	
1	2	3	4	5	6	7	8	9
11	Auszahlungen für Baumaßnahmen <i>09520000 Anlagen im Bau - Tiefbau</i>	0	0	0	0,00	-30.982	-30.982	
16	= Summe	0	0	0	0,00	-30.982	-30.982	
17	= Saldo (Einzahlungen ./ Auszahlungen)	0	0	0	0,00	-30.982	-30.982	
<b>5330103000 Oberdieten Auf dem Espen</b>								
1	Einzahlungen aus Investitionstätigkeit	0	0	10.000	0,00	10.000	10.000	
2	Einzahlungen aus Investitionszuweisungen und -zuschüssen sowie aus Investitionsbeiträgen <i>36600000 Sonderposten aus Beiträgen</i>	0	0	10.000	0,00	10.000	10.000	
7	= Summe	0	0	10.000	0,00	10.000	10.000	
8	Auszahlungen aus Investitionstätigkeit	0	0	-20.000	0,00	-20.000	-20.000	
11	Auszahlungen für Baumaßnahmen <i>09520000 Anlagen im Bau - Tiefbau</i>	0	0	-20.000	0,00	-20.000	-20.000	
16	= Summe	0	0	-20.000	0,00	-20.000	-20.000	
17	= Saldo (Einzahlungen ./ Auszahlungen)	0	0	-10.000	0,00	-10.000	-10.000	
<b>5330103001 Oberdieten Gewerbegebiet</b>								
8	Auszahlungen aus Investitionstätigkeit	-20.000	0	0	0,00	-20.000	0	
11	Auszahlungen für Baumaßnahmen <i>09520000 Anlagen im Bau - Tiefbau</i>	-20.000	0	0	0,00	-20.000	0	
16	= Summe	-20.000	0	0	0,00	-20.000	0	
17	= Saldo (Einzahlungen ./ Auszahlungen)	-20.000	0	0	0,00	-20.000	0	
<b>5330103004 Oberdieten Achenbacher Straße</b>								
8	Auszahlungen aus Investitionstätigkeit	-65.000	0	-40.000	0,00	-110.000	-40.000	
11	Auszahlungen für Baumaßnahmen <i>09520000 Anlagen im Bau - Tiefbau</i>	-65.000	0	-40.000	0,00	-110.000	-40.000	
16	= Summe	-65.000	0	-40.000	0,00	-110.000	-40.000	
17	= Saldo (Einzahlungen ./ Auszahlungen)	-65.000	0	-40.000	0,00	-110.000	-40.000	
<b>5330104003 Achenbach Am Felsen</b>								
1	Einzahlungen aus Investitionstätigkeit	9.000	0	0	0,00	9.000	0	
2	Einzahlungen aus Investitionszuweisungen und -zuschüssen sowie aus Investitionsbeiträgen <i>36600000 Sonderposten aus Beiträgen</i>	9.000	0	0	0,00	9.000	0	
7	= Summe	9.000	0	0	0,00	9.000	0	
8	Auszahlungen aus Investitionstätigkeit	-15.000	0	0	0,00	-15.000	0	
11	Auszahlungen für Baumaßnahmen <i>09520000 Anlagen im Bau - Tiefbau</i>	-15.000	0	0	0,00	-15.000	0	
16	= Summe	-15.000	0	0	0,00	-15.000	0	
17	= Saldo (Einzahlungen ./ Auszahlungen)	-6.000	0	0	0,00	-6.000	0	
<b>5330105003 Wiesenbach Verbundleitung</b>								
8	Auszahlungen aus Investitionstätigkeit	0	0	0	-10.278,45	-136.585	-136.585	
11	Auszahlungen für Baumaßnahmen <i>09520000 Anlagen im Bau - Tiefbau</i>	0	0	0	-10.278,45	-136.585	-136.585	

Produktbereich	11	Ver- und Entsorgung
Produktebene/gruppe	11533	Wasserversorgung
Produkt	1153301	Wasserversorgung
Produkt	53301	Wasserversorgung

Nr.	Bezeichnung	Haushaltsansatz			Ergebnis des Jahresabschlusses 2016	Investitions- und Investitionsförderungsmaßnahmen		Erläuterungen
		2018	Verpflichtungsermächtigungen	2017		Gesamtauszahlungsbedarf	davon bisher bereitgestellt	
		- Euro -	- Euro -	- Euro -		- Euro -	- Euro -	
1	2	3	4	5	6	7	8	9
16	= Summe	0	0	0	-10.278,45	-136.585	-136.585	
17	= Saldo (Einzahlungen ./ Auszahlungen)	0	0	0	-10.278,45	-136.585	-136.585	
<b>5330105011 Wiesenbach Boxbachstraße</b>								
8	Auszahlungen aus Investitionstätigkeit	-10.000	0	0	0,00	-210.000	0	
11	Auszahlungen für Baumaßnahmen <i>09520000 Anlagen im Bau - Tiefbau</i>	-10.000	0	0	0,00	-210.000	0	
16	= Summe	-10.000	0	0	0,00	-210.000	0	
17	= Saldo (Einzahlungen ./ Auszahlungen)	-10.000	0	0	0,00	-210.000	0	
<b>5330106006 Niederdieten Neuer Weg</b>								
8	Auszahlungen aus Investitionstätigkeit	0	0	0	0,00	-23.538	-23.538	
11	Auszahlungen für Baumaßnahmen <i>09520000 Anlagen im Bau - Tiefbau</i>	0	0	0	0,00	-23.538	-23.538	
16	= Summe	0	0	0	0,00	-23.538	-23.538	
17	= Saldo (Einzahlungen ./ Auszahlungen)	0	0	0	0,00	-23.538	-23.538	
<b>5330106007 Niederdieten Zaun Quellen Görzbach</b>								
8	Auszahlungen aus Investitionstätigkeit	0	0	0	-1.800,99	-1.800	-1.800	
10	Auszahlungen für den Erwerb von Grundstücken und Gebäuden <i>05600000 Grundstückseinrichtungen</i>	0	0	0	-1.800,99	-1.800	-1.800	
16	= Summe	0	0	0	-1.800,99	-1.800	-1.800	
17	= Saldo (Einzahlungen ./ Auszahlungen)	0	0	0	-1.800,99	-1.800	-1.800	
<b>5330106008 Niederdieten Gartenstraße</b>								
8	Auszahlungen aus Investitionstätigkeit	0	0	0	0,00	-60.000	0	
11	Auszahlungen für Baumaßnahmen <i>09520000 Anlagen im Bau - Tiefbau</i>	0	0	0	0,00	-60.000	0	
16	= Summe	0	0	0	0,00	-60.000	0	
17	= Saldo (Einzahlungen ./ Auszahlungen)	0	0	0	0,00	-60.000	0	
<b>5330107002 Kleingladenbach Leitung Hochbehälter</b>								
8	Auszahlungen aus Investitionstätigkeit	0	0	0	0,00	-75.277	-75.277	
11	Auszahlungen für Baumaßnahmen <i>09520000 Anlagen im Bau - Tiefbau</i>	0	0	0	0,00	-75.277	-75.277	
16	= Summe	0	0	0	0,00	-75.277	-75.277	
17	= Saldo (Einzahlungen ./ Auszahlungen)	0	0	0	0,00	-75.277	-75.277	
<b>5330107004 Kleingladenbach Leitung Ortsverbindung Brandschutz Ferienhausgebiet</b>								
8	Auszahlungen aus Investitionstätigkeit	0	0	-20.000	0,00	-20.000	-20.000	
11	Auszahlungen für Baumaßnahmen <i>09520000 Anlagen im Bau - Tiefbau</i>	0	0	-20.000	0,00	-20.000	-20.000	
16	= Summe	0	0	-20.000	0,00	-20.000	-20.000	
17	= Saldo (Einzahlungen ./ Auszahlungen)	0	0	-20.000	0,00	-20.000	-20.000	
<b>5330109000 Sonstige</b>								
1	Einzahlungen aus Investitionstätigkeit	0	0	0	0,00	770	770	

Produktbereich	11	Ver- und Entsorgung
Produktebene/gruppe	11533	Wasserversorgung
Produkt	1153301	Wasserversorgung
Produkt	53301	Wasserversorgung

Nr.	Bezeichnung	Haushaltsansatz			Ergebnis des Jahresabschlusses 2016	Investitions- und Investitionsförderungsmaßnahmen		Erläuterungen
		2018	Verpflichtungsermächtigungen	2017		Gesamtauszahlungsbedarf	davon bisher bereitgestellt	
		- Euro -	- Euro -	- Euro -		- Euro -	- Euro -	
1	2	3	4	5	6	7	8	9
2	Einzahlungen aus Investitionszuweisungen und -zuschüssen sowie aus Investitionsbeiträgen <i>36600000 Sonderposten aus Beiträgen</i>	0	0	0	0,00	770	770	
7	= Summe	0	0	0	0,00	770	770	
17	= Saldo (Einzahlungen ./. Auszahlungen)	0	0	0	0,00	770	770	
<b>5330109001 Fernüberwachung</b>								
8	Auszahlungen aus Investitionstätigkeit	0	0	-10.000	0,00	-10.000	-10.000	
10	Auszahlungen für den Erwerb von Grundstücken und Gebäuden <i>06580000 Nutzwasseranlagen</i>	0	0	-10.000	0,00	-10.000	-10.000	
16	= Summe	0	0	-10.000	0,00	-10.000	-10.000	
17	= Saldo (Einzahlungen ./. Auszahlungen)	0	0	-10.000	0,00	-10.000	-10.000	

Produktbereich	11	Ver- und Entsorgung
Produktebene/gruppe	11538	Abwasserbeseitigung
Produkt	1153801	Abwasserbeseitigung
Produkt	53801	Abwasserbeseitigung

Nr.	Bezeichnung	Haushaltsansatz			Ergebnis des Jahresabschlusses 2016	Investitions- und Investitionsförderungsmaßnahmen		Erläuterungen
		2018	Verpflichtungs-ermächtigungen	2017		Gesamt-auszahlungs-bedarf	davon bisher bereitgestellt	
		- Euro -	- Euro -	- Euro -		- Euro -	- Euro -	
1	2	3	4	5	6	7	8	9
<b>5380101006 Breidenbach Hausanschlüsse Buderusstraße</b>								
1	Einzahlungen aus Investitionstätigkeit	0	0	0	14,42	614	614	
2	Einzahlungen aus Investitionszuweisungen und -zuschüssen sowie aus Investitionsbeiträgen <i>36600000 Sonderposten aus Beiträgen</i>	0	0	0	14,42	614	614	
7	= Summe	0	0	0	14,42	614	614	
17	= Saldo (Einzahlungen ./. Auszahlungen)	0	0	0	14,42	614	614	
<b>5380101019 Breidenbach Frankfurter Straße/Schützenhaus</b>								
1	Einzahlungen aus Investitionstätigkeit	0	0	0	0,00	10.000	0	
2	Einzahlungen aus Investitionszuweisungen und -zuschüssen sowie aus Investitionsbeiträgen <i>36600000 Sonderposten aus Beiträgen</i>	0	0	0	0,00	10.000	0	
7	= Summe	0	0	0	0,00	10.000	0	
8	Auszahlungen aus Investitionstätigkeit	0	0	0	0,00	-30.000	0	
11	Auszahlungen für Baumaßnahmen <i>09520000 Anlagen im Bau - Tiefbau</i>	0	0	0	0,00	-30.000	0	
16	= Summe	0	0	0	0,00	-30.000	0	
17	= Saldo (Einzahlungen ./. Auszahlungen)	0	0	0	0,00	-20.000	0	
<b>5380101021 Breidenbach Hintere Ortsstraße</b>								
8	Auszahlungen aus Investitionstätigkeit	0	0	0	-30.000,00	-30.000	-30.000	
11	Auszahlungen für Baumaßnahmen <i>09520000 Anlagen im Bau - Tiefbau</i>	0	0	0	-30.000,00	-30.000	-30.000	
16	= Summe	0	0	0	-30.000,00	-30.000	-30.000	
17	= Saldo (Einzahlungen ./. Auszahlungen)	0	0	0	-30.000,00	-30.000	-30.000	
<b>5380101022 Breidenbach Kindergartenweg</b>								
8	Auszahlungen aus Investitionstätigkeit	0	0	0	0,00	-1.261	-1.261	
11	Auszahlungen für Baumaßnahmen <i>09520000 Anlagen im Bau - Tiefbau</i>	0	0	0	0,00	-1.261	-1.261	
16	= Summe	0	0	0	0,00	-1.261	-1.261	
17	= Saldo (Einzahlungen ./. Auszahlungen)	0	0	0	0,00	-1.261	-1.261	
<b>5380101024 Breidenbach Ulmenstraße</b>								
1	Einzahlungen aus Investitionstätigkeit	0	0	0	0,00	30.000	0	
2	Einzahlungen aus Investitionszuweisungen und -zuschüssen sowie aus Investitionsbeiträgen <i>36600000 Sonderposten aus Beiträgen</i>	0	0	0	0,00	30.000	0	
7	= Summe	0	0	0	0,00	30.000	0	
8	Auszahlungen aus Investitionstätigkeit	0	0	0	0,00	-22.041	-22.041	
11	Auszahlungen für Baumaßnahmen <i>09520000 Anlagen im Bau - Tiefbau</i>	0	0	0	0,00	-22.041	-22.041	
16	= Summe	0	0	0	0,00	-22.041	-22.041	
17	= Saldo (Einzahlungen ./. Auszahlungen)	0	0	0	0,00	7.958	-22.041	
<b>5380101025 Breidenbach Hangstraße</b>								

Produktbereich	11	Ver- und Entsorgung
Produktebene/gruppe	11538	Abwasserbeseitigung
Produkt	1153801	Abwasserbeseitigung
Produkt	53801	Abwasserbeseitigung

Nr.	Bezeichnung	Haushaltsansatz			Ergebnis des Jahresabschlusses 2016	Investitions- und Investitionsförderungsmaßnahmen		Erläuterungen
		2018	Verpflichtungs-ermächtigungen	2017		Gesamt-auszahlungs-bedarf	davon bisher bereitgestellt	
		- Euro -	- Euro -	- Euro -		- Euro -	- Euro -	
1	2	3	4	5	6	7	8	9
1	Einzahlungen aus Investitionstätigkeit	0	0	0	0,00	75.000	0	
2	Einzahlungen aus Investitionszuweisungen und -zuschüssen sowie aus Investitionsbeiträgen <i>36600000 Sonderposten aus Beiträgen</i>	0	0	0	0,00	75.000	0	
7	= Summe	0	0	0	0,00	75.000	0	
8	Auszahlungen aus Investitionstätigkeit	0	0	0	0,00	-230.000	0	
11	Auszahlungen für Baumaßnahmen <i>09520000 Anlagen im Bau - Tiefbau</i>	0	0	0	0,00	-230.000	0	
16	= Summe	0	0	0	0,00	-230.000	0	
17	= Saldo (Einzahlungen ./. Auszahlungen)	0	0	0	0,00	-155.000	0	
<b>5380102001 Wolzhausen Im Bornbachsfeld</b>								
1	Einzahlungen aus Investitionstätigkeit	0	0	6.000	0,00	6.000	6.000	
2	Einzahlungen aus Investitionszuweisungen und -zuschüssen sowie aus Investitionsbeiträgen <i>36600000 Sonderposten aus Beiträgen</i>	0	0	6.000	0,00	6.000	6.000	
7	= Summe	0	0	6.000	0,00	6.000	6.000	
8	Auszahlungen aus Investitionstätigkeit	0	0	-25.000	0,00	-25.000	-25.000	
11	Auszahlungen für Baumaßnahmen <i>09520000 Anlagen im Bau - Tiefbau</i>	0	0	-25.000	0,00	-25.000	-25.000	
16	= Summe	0	0	-25.000	0,00	-25.000	-25.000	
17	= Saldo (Einzahlungen ./. Auszahlungen)	0	0	-19.000	0,00	-19.000	-19.000	
<b>5380102002 Wolzhausen Zum Bolzenbach Überlaufverrohrung</b>								
8	Auszahlungen aus Investitionstätigkeit	0	0	0	0,00	-19.145	-19.145	
11	Auszahlungen für Baumaßnahmen <i>09520000 Anlagen im Bau - Tiefbau</i>	0	0	0	0,00	-19.145	-19.145	
16	= Summe	0	0	0	0,00	-19.145	-19.145	
17	= Saldo (Einzahlungen ./. Auszahlungen)	0	0	0	0,00	-19.145	-19.145	
<b>5380103000 Oberdieten Gewerbegebiet</b>								
8	Auszahlungen aus Investitionstätigkeit	-50.000	0	0	0,00	-50.000	0	
11	Auszahlungen für Baumaßnahmen <i>09520000 Anlagen im Bau - Tiefbau</i>	-50.000	0	0	0,00	-50.000	0	
16	= Summe	-50.000	0	0	0,00	-50.000	0	
17	= Saldo (Einzahlungen ./. Auszahlungen)	-50.000	0	0	0,00	-50.000	0	
<b>5380103001 Oberdieten Auf dem Espen</b>								
1	Einzahlungen aus Investitionstätigkeit	0	0	15.000	0,00	15.000	15.000	
2	Einzahlungen aus Investitionszuweisungen und -zuschüssen sowie aus Investitionsbeiträgen <i>36600000 Sonderposten aus Beiträgen</i>	0	0	15.000	0,00	15.000	15.000	
7	= Summe	0	0	15.000	0,00	15.000	15.000	
8	Auszahlungen aus Investitionstätigkeit	0	0	-80.000	0,00	-80.000	-80.000	
11	Auszahlungen für Baumaßnahmen <i>09520000 Anlagen im Bau - Tiefbau</i>	0	0	-80.000	0,00	-80.000	-80.000	
16	= Summe	0	0	-80.000	0,00	-80.000	-80.000	



Produktbereich	11	Ver- und Entsorgung
Produktebene/gruppe	11538	Abwasserbeseitigung
Produkt	1153801	Abwasserbeseitigung
Produkt	53801	Abwasserbeseitigung

Nr.	Bezeichnung	Haushaltsansatz			Ergebnis des Jahresabschlusses 2016	Investitions- und Investitionsförderungsmaßnahmen		Erläuterungen
		2018	Verpflichtungs-ermächtigungen	2017		Gesamt-auszahlungs-bedarf	davon bisher bereitgestellt	
		- Euro -	- Euro -	- Euro -		- Euro -	- Euro -	
1	2	3	4	5	6	7	8	9
17	= Saldo (Einzahlungen ./. Auszahlungen)	0	0	-65.000	0,00	-65.000	-65.000	

**5380103004 Oberdieten Achenbacher Straße**

1	Einzahlungen aus Investitionstätigkeit	87.400	0	30.000	0,00	177.400	30.000	
2	Einzahlungen aus Investitionszuweisungen und -zuschüssen sowie aus Investitionsbeiträgen	87.400	0	30.000	0,00	177.400	30.000	
	36410000 Sonderposten aus bedingt rückzahlbaren Zuweisungen für Investitionen von Land	37.400	0	0	0,00	47.400	0	
	36600000 Sonderposten aus Beiträgen	50.000	0	30.000	0,00	130.000	30.000	
7	= Summe	87.400	0	30.000	0,00	177.400	30.000	
8	Auszahlungen aus Investitionstätigkeit	-295.000	0	-100.000	0,00	-400.000	-100.000	
11	Auszahlungen für Baumaßnahmen	-295.000	0	-100.000	0,00	-400.000	-100.000	
	09520000 Anlagen im Bau - Tiefbau	-295.000	0	-100.000	0,00	-400.000	-100.000	
16	= Summe	-295.000	0	-100.000	0,00	-400.000	-100.000	
17	= Saldo (Einzahlungen ./. Auszahlungen)	-207.600	0	-70.000	0,00	-222.600	-70.000	

**5380104001 Achenbach Am Felsen**

1	Einzahlungen aus Investitionstätigkeit	10.000	0	0	0,00	10.000	0	
2	Einzahlungen aus Investitionszuweisungen und -zuschüssen sowie aus Investitionsbeiträgen	10.000	0	0	0,00	10.000	0	
	36600000 Sonderposten aus Beiträgen	10.000	0	0	0,00	10.000	0	
7	= Summe	10.000	0	0	0,00	10.000	0	
8	Auszahlungen aus Investitionstätigkeit	-45.000	0	0	0,00	-45.000	0	
11	Auszahlungen für Baumaßnahmen	-45.000	0	0	0,00	-45.000	0	
	09520000 Anlagen im Bau - Tiefbau	-45.000	0	0	0,00	-45.000	0	
16	= Summe	-45.000	0	0	0,00	-45.000	0	
17	= Saldo (Einzahlungen ./. Auszahlungen)	-35.000	0	0	0,00	-35.000	0	

**5380105001 Wiesenbach Boxbachstraße**

1	Einzahlungen aus Investitionstätigkeit	0	0	0	0,00	140.000	0	
2	Einzahlungen aus Investitionszuweisungen und -zuschüssen sowie aus Investitionsbeiträgen	0	0	0	0,00	140.000	0	
	36420000 Sonderposten aus bedingt rückzahlbaren Zuweisungen für Investitionen von Gemeinden (GV)	0	0	0	0,00	50.000	0	
	36600000 Sonderposten aus Beiträgen	0	0	0	0,00	90.000	0	
7	= Summe	0	0	0	0,00	140.000	0	
8	Auszahlungen aus Investitionstätigkeit	-10.000	0	0	0,00	-840.000	0	
11	Auszahlungen für Baumaßnahmen	-10.000	0	0	0,00	-840.000	0	
	09520000 Anlagen im Bau - Tiefbau	-10.000	0	0	0,00	-840.000	0	
16	= Summe	-10.000	0	0	0,00	-840.000	0	
17	= Saldo (Einzahlungen ./. Auszahlungen)	-10.000	0	0	0,00	-700.000	0	

**5380106002 Niederdieten Auf dem Scheidweg**

1	Einzahlungen aus Investitionstätigkeit	0	0	0	0,00	23.050	23.050	
2	Einzahlungen aus Investitionszuweisungen und -zuschüssen sowie aus Investitionsbeiträgen	0	0	0	0,00	23.050	23.050	

Produktbereich	11	Ver- und Entsorgung
Produktebene/gruppe	11538	Abwasserbeseitigung
Produkt	1153801	Abwasserbeseitigung
Produkt	53801	Abwasserbeseitigung

Nr.	Bezeichnung	Haushaltsansatz			Ergebnis des Jahresabschlusses 2016	Investitions- und Investitionsförderungsmaßnahmen		Erläuterungen
		2018	Verpflichtungs-ermächtigungen	2017		Gesamt-auszahlungs-bedarf	davon bisher bereitgestellt	
		- Euro -	- Euro -	- Euro -		- Euro -	- Euro -	
1	2	3	4	5	6	7	8	9
	36600000 Sonderposten aus Beiträgen	0	0	0	0,00	23.050	23.050	
7	= Summe	0	0	0	0,00	23.050	23.050	
17	= Saldo (Einzahlungen ./. Auszahlungen)	0	0	0	0,00	23.050	23.050	
<b>5380106004 Niederdieten Neuer Weg</b>								
8	Auszahlungen aus Investitionstätigkeit	0	0	0	0,00	-10.716	-10.716	
11	Auszahlungen für Baumaßnahmen	0	0	0	0,00	-10.716	-10.716	
	09520000 Anlagen im Bau - Tiefbau	0	0	0	0,00	-10.716	-10.716	
16	= Summe	0	0	0	0,00	-10.716	-10.716	
17	= Saldo (Einzahlungen ./. Auszahlungen)	0	0	0	0,00	-10.716	-10.716	
<b>5380106005 Niederdieten Gartenstraße</b>								
1	Einzahlungen aus Investitionstätigkeit	0	0	0	0,00	20.000	0	
2	Einzahlungen aus Investitionszuweisungen und -zuschüssen sowie aus Investitionsbeiträgen	0	0	0	0,00	20.000	0	
	36600000 Sonderposten aus Beiträgen	0	0	0	0,00	20.000	0	
7	= Summe	0	0	0	0,00	20.000	0	
8	Auszahlungen aus Investitionstätigkeit	0	0	0	0,00	-70.000	0	
11	Auszahlungen für Baumaßnahmen	0	0	0	0,00	-70.000	0	
	09520000 Anlagen im Bau - Tiefbau	0	0	0	0,00	-70.000	0	
16	= Summe	0	0	0	0,00	-70.000	0	
17	= Saldo (Einzahlungen ./. Auszahlungen)	0	0	0	0,00	-50.000	0	
<b>5380107002 Kleingladenbach Kirchgarten</b>								
8	Auszahlungen aus Investitionstätigkeit	0	0	0	0,00	-599	-599	
11	Auszahlungen für Baumaßnahmen	0	0	0	0,00	-599	-599	
	09520000 Anlagen im Bau - Tiefbau	0	0	0	0,00	-599	-599	
16	= Summe	0	0	0	0,00	-599	-599	
17	= Saldo (Einzahlungen ./. Auszahlungen)	0	0	0	0,00	-599	-599	

Produktbereich	12	Verkehrsflächen und -anlagen, ÖPNV
Produktebene/gruppe	12541	Gemeindestraßen
Produkt	1254101	Gemeindestraßen
Produkt	54101	Gemeindestraßen

Nr.	Bezeichnung	Haushaltsansatz			Ergebnis des Jahresabschlusses 2016	Investitions- und Investitionsförderungsmaßnahmen		Erläuterungen
		2018	Verpflichtungs-ermächtigungen	2017		Gesamt-auszahlungs-bedarf	davon bisher bereitgestellt	
		- Euro -	- Euro -	- Euro -		- Euro -	- Euro -	
1	2	3	4	5	6	7	8	9

**Ohne Projektzuordnung**

1	<b>Einzahlungen aus Investitionstätigkeit</b>	20.000	0	12.000	36.000,00	242.000	162.000	
2	Einzahlungen aus Investitionszuweisungen und -zuschüssen sowie aus Investitionsbeiträgen	20.000	0	12.000	36.000,00	242.000	162.000	
	<i>36210000 Sonderposten aus pauschalen Investitionszuweisungen vom Land</i>	20.000	0	12.000	36.000,00	242.000	162.000	
7	<b>= Summe</b>	20.000	0	12.000	36.000,00	242.000	162.000	
14	<b>Auszahlungen aus Finanzierungstätigkeit</b>	-6.060	0	0	0,00	-24.240	0	
15	Auszahlungen für die Tilgung von Krediten und wirtschaftlich vergleichbaren Vorgängen für Investitionen	-6.060	0	0	0,00	-24.240	0	
	<i>42073980 Verbindlichkeiten aus Kreditaufnahmen für Investitionen bei Kreditinstituten - Kommunalinvestitionsprogramm KIP</i>	-6.060	0	0	0,00	-24.240	0	
16	<b>= Summe</b>	-6.060	0	0	0,00	-24.240	0	
17	<b>= Saldo (Einzahlungen ./ Auszahlungen)</b>	13.940	0	12.000	36.000,00	217.760	162.000	

**5410101000 Breidenbach Gewerbegebiet West**

1	<b>Einzahlungen aus Investitionstätigkeit</b>	0	0	0	0,00	15.310	15.310	
2	Einzahlungen aus Investitionszuweisungen und -zuschüssen sowie aus Investitionsbeiträgen	0	0	0	0,00	15.310	15.310	
	<i>36600000 Sonderposten aus Beiträgen</i>	0	0	0	0,00	15.310	15.310	
7	<b>= Summe</b>	0	0	0	0,00	15.310	15.310	
17	<b>= Saldo (Einzahlungen ./ Auszahlungen)</b>	0	0	0	0,00	15.310	15.310	

**5410101003 Breidenbach Berliner Straße**

1	<b>Einzahlungen aus Investitionstätigkeit</b>	0	0	0	0,00	50.000	0	
2	Einzahlungen aus Investitionszuweisungen und -zuschüssen sowie aus Investitionsbeiträgen	0	0	0	0,00	50.000	0	
	<i>36600000 Sonderposten aus Beiträgen</i>	0	0	0	0,00	50.000	0	
7	<b>= Summe</b>	0	0	0	0,00	50.000	0	
8	<b>Auszahlungen aus Investitionstätigkeit</b>	0	0	0	0,00	-100.000	0	
11	Auszahlungen für Baumaßnahmen	0	0	0	0,00	-100.000	0	
	<i>09520000 Anlagen im Bau - Tiefbau</i>	0	0	0	0,00	-100.000	0	
16	<b>= Summe</b>	0	0	0	0,00	-100.000	0	
17	<b>= Saldo (Einzahlungen ./ Auszahlungen)</b>	0	0	0	0,00	-50.000	0	

**5410101004 Breidenbach Maurerstraße**

1	<b>Einzahlungen aus Investitionstätigkeit</b>	0	0	0	0,00	42.459	42.459	
3	Einzahlungen aus Abgängen von Vermögensgegenständen des Sachanlagevermögens und des immateriellen Anlagenvermögens	0	0	0	0,00	42.459	42.459	
	<i>05000000 Unbebaute Grundstücke</i>	0	0	0	0,00	42.459	42.459	
7	<b>= Summe</b>	0	0	0	0,00	42.459	42.459	
8	<b>Auszahlungen aus Investitionstätigkeit</b>	0	0	0	-54.300,28	-86.305	-86.305	
10	Auszahlungen für den Erwerb von Grundstücken und Gebäuden	0	0	0	0,00	-1.680	-1.680	

Produktbereich	12	Verkehrsflächen und -anlagen, ÖPNV
Produktebene/gruppe	12541	Gemeindestraßen
Produkt	1254101	Gemeindestraßen
Produkt	54101	Gemeindestraßen

Nr.	Bezeichnung	Haushaltsansatz			Ergebnis des Jahresabschlusses 2016	Investitions- und Investitionsförderungsmaßnahmen		Erläuterungen
		2018	Verpflichtungsermächtigungen	2017		Gesamtauszahlungsbedarf	davon bisher bereitgestellt	
		- Euro -	- Euro -	- Euro -		- Euro -	- Euro -	
1	2	3	4	5	6	7	8	9
11	05000000 Unbebaute Grundstücke	0	0	0	0,00	-1.680	-1.680	
	Auszahlungen für Baumaßnahmen	0	0	0	-54.300,28	-84.625	-84.625	
	09520000 Anlagen im Bau - Tiefbau	0	0	0	-54.300,28	-84.625	-84.625	
16	= Summe	0	0	0	-54.300,28	-86.305	-86.305	
17	= Saldo (Einzahlungen ./. Auszahlungen)	0	0	0	-54.300,28	-43.845	-43.845	
<b>5410101007 Breidenbach Bahnhofstraße/Bahntrasse</b>								
1	Einzahlungen aus Investitionstätigkeit	0	0	0	0,00	300	300	
3	Einzahlungen aus Abgängen von Vermögensgegenständen des Sachanlagevermögens und des immateriellen Anlagenvermögens	0	0	0	0,00	300	300	
	05000000 Unbebaute Grundstücke	0	0	0	0,00	300	300	
7	= Summe	0	0	0	0,00	300	300	
17	= Saldo (Einzahlungen ./. Auszahlungen)	0	0	0	0,00	300	300	
<b>5410101012 Breidenbach Ulmenstraße</b>								
1	Einzahlungen aus Investitionstätigkeit	0	0	63.000	0,00	126.000	63.000	
2	Einzahlungen aus Investitionszuweisungen und -zuschüssen sowie aus Investitionsbeiträgen	0	0	63.000	0,00	126.000	63.000	
	36600000 Sonderposten aus Beiträgen	0	0	63.000	0,00	126.000	63.000	
7	= Summe	0	0	63.000	0,00	126.000	63.000	
8	Auszahlungen aus Investitionstätigkeit	0	0	-70.000	-17.627,38	-157.627	-87.627	
11	Auszahlungen für Baumaßnahmen	0	0	-70.000	-17.627,38	-157.627	-87.627	
	09520000 Anlagen im Bau - Tiefbau	0	0	-70.000	-17.627,38	-157.627	-87.627	
16	= Summe	0	0	-70.000	-17.627,38	-157.627	-87.627	
17	= Saldo (Einzahlungen ./. Auszahlungen)	0	0	-7.000	-17.627,38	-31.627	-24.627	
<b>5410101013 Breidenbach Malerstraße</b>								
1	Einzahlungen aus Investitionstätigkeit	0	0	0	0,00	3.823	3.823	
2	Einzahlungen aus Investitionszuweisungen und -zuschüssen sowie aus Investitionsbeiträgen	0	0	0	0,00	3.823	3.823	
	36600000 Sonderposten aus Beiträgen	0	0	0	0,00	3.823	3.823	
7	= Summe	0	0	0	0,00	3.823	3.823	
17	= Saldo (Einzahlungen ./. Auszahlungen)	0	0	0	0,00	3.823	3.823	
<b>5410101016 Breidenbach Buderusstraße Stichweg</b>								
1	Einzahlungen aus Investitionstätigkeit	0	0	0	0,00	9.534	9.534	
2	Einzahlungen aus Investitionszuweisungen und -zuschüssen sowie aus Investitionsbeiträgen	0	0	0	0,00	9.534	9.534	
	36600000 Sonderposten aus Beiträgen	0	0	0	0,00	9.534	9.534	
7	= Summe	0	0	0	0,00	9.534	9.534	
17	= Saldo (Einzahlungen ./. Auszahlungen)	0	0	0	0,00	9.534	9.534	
<b>5410101018 Breidenbach Steinackerstraße</b>								
1	Einzahlungen aus Investitionstätigkeit	0	0	0	3.174,01	132.509	132.509	
2	Einzahlungen aus Investitionszuweisungen und -zuschüssen sowie aus Investitionsbeiträgen	0	0	0	3.174,01	132.509	132.509	

Produktbereich	12	Verkehrsflächen und -anlagen, ÖPNV
Produktebene/gruppe	12541	Gemeindestraßen
Produkt	1254101	Gemeindestraßen
Produkt	54101	Gemeindestraßen

Nr.	Bezeichnung	Haushaltsansatz			Ergebnis des Jahresabschlusses 2016	Investitions- und Investitionsförderungsmaßnahmen		Erläuterungen
		2018	Verpflichtungs-ermächtigungen	2017		Gesamt-auszahlungs-bedarf	davon bisher bereitgestellt	
		- Euro -	- Euro -	- Euro -		- Euro -	- Euro -	
1	2	3	4	5	6	7	8	9
	36600000 Sonderposten aus Beiträgen	0	0	0	3.174,01	132.509	132.509	
7	= Summe	0	0	0	3.174,01	132.509	132.509	
8	<b>Auszahlungen aus Investitionstätigkeit</b>	0	0	0	0,00	-172.604	-172.604	
10	Auszahlungen für den Erwerb von Grundstücken und Gebäuden	0	0	0	0,00	-22.911	-22.911	
	05000000 Unbebaute Grundstücke	0	0	0	0,00	-22.911	-22.911	
11	Auszahlungen für Baumaßnahmen	0	0	0	0,00	-149.693	-149.693	
	09520000 Anlagen im Bau - Tiefbau	0	0	0	0,00	-149.693	-149.693	
16	= Summe	0	0	0	0,00	-172.604	-172.604	
17	= Saldo (Einzahlungen ./. Auszahlungen)	0	0	0	3.174,01	-40.095	-40.095	
<b>541010109 Breidenbach Hintere Ortsstraße</b>								
8	<b>Auszahlungen aus Investitionstätigkeit</b>	0	0	0	-56.142,40	-56.396	-56.396	
10	Auszahlungen für den Erwerb von Grundstücken und Gebäuden	0	0	0	0,00	-254	-254	
	05000000 Unbebaute Grundstücke	0	0	0	0,00	-254	-254	
11	Auszahlungen für Baumaßnahmen	0	0	0	-56.142,40	-56.142	-56.142	
	09520000 Anlagen im Bau - Tiefbau	0	0	0	-56.142,40	-56.142	-56.142	
16	= Summe	0	0	0	-56.142,40	-56.396	-56.396	
17	= Saldo (Einzahlungen ./. Auszahlungen)	0	0	0	-56.142,40	-56.396	-56.396	
<b>5410101020 Breidenbach Kindergartenweg</b>								
1	<b>Einzahlungen aus Investitionstätigkeit</b>	0	0	0	0,00	48.764	48.764	
2	Einzahlungen aus Investitionszuweisungen und -zuschüssen sowie aus Investitionsbeiträgen	0	0	0	0,00	48.764	48.764	
	36600000 Sonderposten aus Beiträgen	0	0	0	0,00	48.764	48.764	
7	= Summe	0	0	0	0,00	48.764	48.764	
8	<b>Auszahlungen aus Investitionstätigkeit</b>	0	0	0	0,00	-8.782	-8.782	
11	Auszahlungen für Baumaßnahmen	0	0	0	0,00	-8.782	-8.782	
	09520000 Anlagen im Bau - Tiefbau	0	0	0	0,00	-8.782	-8.782	
16	= Summe	0	0	0	0,00	-8.782	-8.782	
17	= Saldo (Einzahlungen ./. Auszahlungen)	0	0	0	0,00	39.981	39.981	
<b>5410101021 Breidenbach Frankfurter Straße/Schützenhaus</b>								
1	<b>Einzahlungen aus Investitionstätigkeit</b>	0	0	0	0,00	180.000	0	
2	Einzahlungen aus Investitionszuweisungen und -zuschüssen sowie aus Investitionsbeiträgen	0	0	0	0,00	180.000	0	
	36600000 Sonderposten aus Beiträgen	0	0	0	0,00	180.000	0	
7	= Summe	0	0	0	0,00	180.000	0	
8	<b>Auszahlungen aus Investitionstätigkeit</b>	0	0	0	0,00	-200.000	0	
11	Auszahlungen für Baumaßnahmen	0	0	0	0,00	-200.000	0	
	09520000 Anlagen im Bau - Tiefbau	0	0	0	0,00	-200.000	0	
16	= Summe	0	0	0	0,00	-200.000	0	
17	= Saldo (Einzahlungen ./. Auszahlungen)	0	0	0	0,00	-20.000	0	
<b>5410101022 Breidenbach Neue Mitte</b>								
1	<b>Einzahlungen aus Investitionstätigkeit</b>	0	0	23.300	52.788,00	277.966	277.966	

Produktbereich	12	Verkehrsflächen und -anlagen, ÖPNV
Produktebene/gruppe	12541	Gemeindestraßen
Produkt	1254101	Gemeindestraßen
Produkt	54101	Gemeindestraßen

Nr.	Bezeichnung	Haushaltsansatz			Ergebnis des Jahresabschlusses 2016	Investitions- und Investitionsförderungsmaßnahmen		Erläuterungen
		2018	Verpflichtungsermächtigungen	2017		Gesamtauszahlungsbedarf	davon bisher bereitgestellt	
		- Euro -	- Euro -	- Euro -		- Euro -	- Euro -	
1	2	3	4	5	6	7	8	9
2	Einzahlungen aus Investitionszuweisungen und -zuschüssen sowie aus Investitionsbeiträgen <i>36430000 Sonderposten aus bedingt rückzahlbaren Zuweisungen für Investitionen von Zweckverbänden und dergl.</i>	0	0	23.300	52.788,00	277.966	277.966	
		0	0	23.300	52.788,00	277.966	277.966	
7	<b>= Summe</b>	<b>0</b>	<b>0</b>	<b>23.300</b>	<b>52.788,00</b>	<b>277.966</b>	<b>277.966</b>	
8	<b>Auszahlungen aus Investitionstätigkeit</b>	<b>0</b>	<b>0</b>	<b>-35.000</b>	<b>-305.543,71</b>	<b>-644.524</b>	<b>-644.524</b>	
11	Auszahlungen für Baumaßnahmen <i>09520000 Anlagen im Bau - Tiefbau</i> <i>Über den Ansatz 2017 kann erst nach gesondertem Beschluss durch die Gemeindevertretung verfügt werden.</i>	0	0	-35.000	-305.543,71	-644.524	-644.524	
		0	0	-35.000	-305.543,71	-644.524	-644.524	
16	<b>= Summe</b>	<b>0</b>	<b>0</b>	<b>-35.000</b>	<b>-305.543,71</b>	<b>-644.524</b>	<b>-644.524</b>	
17	<b>= Saldo (Einzahlungen ./. Auszahlungen)</b>	<b>0</b>	<b>0</b>	<b>-11.700</b>	<b>-252.755,71</b>	<b>-366.558</b>	<b>-366.558</b>	

### 5410101023 Breidenbach Tannenstraße

1	<b>Einzahlungen aus Investitionstätigkeit</b>	0	0	0	13.894,55	141.504	141.504	
2	Einzahlungen aus Investitionszuweisungen und -zuschüssen sowie aus Investitionsbeiträgen <i>36600000 Sonderposten aus Beiträgen</i>	0	0	0	13.894,55	141.504	141.504	
		0	0	0	13.894,55	141.504	141.504	
7	<b>= Summe</b>	<b>0</b>	<b>0</b>	<b>0</b>	<b>13.894,55</b>	<b>141.504</b>	<b>141.504</b>	
8	<b>Auszahlungen aus Investitionstätigkeit</b>	<b>0</b>	<b>0</b>	<b>0</b>	<b>0,00</b>	<b>-213.687</b>	<b>-213.687</b>	
10	Auszahlungen für den Erwerb von Grundstücken und Gebäuden <i>05000000 Unbebaute Grundstücke</i>	0	0	0	0,00	-20.999	-20.999	
		0	0	0	0,00	-20.999	-20.999	
11	Auszahlungen für Baumaßnahmen <i>09520000 Anlagen im Bau - Tiefbau</i>	0	0	0	0,00	-192.688	-192.688	
		0	0	0	0,00	-192.688	-192.688	
16	<b>= Summe</b>	<b>0</b>	<b>0</b>	<b>0</b>	<b>0,00</b>	<b>-213.687</b>	<b>-213.687</b>	
17	<b>= Saldo (Einzahlungen ./. Auszahlungen)</b>	<b>0</b>	<b>0</b>	<b>0</b>	<b>13.894,55</b>	<b>-72.183</b>	<b>-72.183</b>	

### 5410101025 Breidenbach Ortsumfahrung B 253

1	<b>Einzahlungen aus Investitionstätigkeit</b>	0	0	0	0,00	1.200.000	0	
2	Einzahlungen aus Investitionszuweisungen und -zuschüssen sowie aus Investitionsbeiträgen <i>36170000 Sonderposten aus Zuschüssen von privaten Unternehmen</i>	0	0	0	0,00	1.200.000	0	
		0	0	0	0,00	1.200.000	0	
7	<b>= Summe</b>	<b>0</b>	<b>0</b>	<b>0</b>	<b>0,00</b>	<b>1.200.000</b>	<b>0</b>	
8	<b>Auszahlungen aus Investitionstätigkeit</b>	<b>0</b>	<b>0</b>	<b>0</b>	<b>0,00</b>	<b>-1.200.000</b>	<b>0</b>	
11	Auszahlungen für Baumaßnahmen <i>09520000 Anlagen im Bau - Tiefbau</i>	0	0	0	0,00	-1.200.000	0	
		0	0	0	0,00	-1.200.000	0	
16	<b>= Summe</b>	<b>0</b>	<b>0</b>	<b>0</b>	<b>0,00</b>	<b>-1.200.000</b>	<b>0</b>	
17	<b>= Saldo (Einzahlungen ./. Auszahlungen)</b>	<b>0</b>	<b>0</b>	<b>0</b>	<b>0,00</b>	<b>0</b>	<b>0</b>	

### 5410101026 Breidenbach Hangstraße

1	<b>Einzahlungen aus Investitionstätigkeit</b>	0	0	0	0,00	65.000	0	
2	Einzahlungen aus Investitionszuweisungen und -zuschüssen sowie aus Investitionsbeiträgen	0	0	0	0,00	65.000	0	

Produktbereich	12	Verkehrsflächen und -anlagen, ÖPNV
Produktebene/gruppe	12541	Gemeindestraßen
Produkt	1254101	Gemeindestraßen
Produkt	54101	Gemeindestraßen

Nr.	Bezeichnung	Haushaltsansatz			Ergebnis des Jahresabschlusses 2016	Investitions- und Investitionsförderungsmaßnahmen		Erläuterungen
		2018	Verpflichtungs-ermächtigungen	2017		Gesamt-auszahlungs-bedarf	davon bisher bereitgestellt	
		- Euro -	- Euro -	- Euro -		- Euro -	- Euro -	
1	2	3	4	5	6	7	8	9
	36600000 Sonderposten aus Beiträgen	0	0	0	0,00	65.000	0	
7	= Summe	0	0	0	0,00	65.000	0	
8	<b>Auszahlungen aus Investitionstätigkeit</b>	0	0	0	0,00	-90.000	0	
11	Auszahlungen für Baumaßnahmen	0	0	0	0,00	-90.000	0	
	09520000 Anlagen im Bau - Tiefbau	0	0	0	0,00	-90.000	0	
16	= Summe	0	0	0	0,00	-90.000	0	
17	= Saldo (Einzahlungen ./. Auszahlungen)	0	0	0	0,00	-25.000	0	
<b>5410102000 Wolzhausen Brücke Zum Bolzenbach</b>								
8	<b>Auszahlungen aus Investitionstätigkeit</b>	-20.000	0	-160.000	-19.883,25	-199.883	-179.883	
11	Auszahlungen für Baumaßnahmen	-20.000	0	-160.000	-19.883,25	-199.883	-179.883	
	09520000 Anlagen im Bau - Tiefbau	-20.000	0	-160.000	-19.883,25	-199.883	-179.883	
16	= Summe	-20.000	0	-160.000	-19.883,25	-199.883	-179.883	
17	= Saldo (Einzahlungen ./. Auszahlungen)	-20.000	0	-160.000	-19.883,25	-199.883	-179.883	
<b>5410102001 Wolzhausen Mittelfeldstraße</b>								
1	<b>Einzahlungen aus Investitionstätigkeit</b>	0	0	0	0,00	112.297	112.297	
2	Einzahlungen aus Investitionszuweisungen und -zuschüssen sowie aus Investitionsbeiträgen	0	0	0	0,00	112.297	112.297	
	36600000 Sonderposten aus Beiträgen	0	0	0	0,00	112.297	112.297	
7	= Summe	0	0	0	0,00	112.297	112.297	
8	<b>Auszahlungen aus Investitionstätigkeit</b>	0	0	0	0,00	-123.265	-123.265	
10	Auszahlungen für den Erwerb von Grundstücken und Gebäuden	0	0	0	0,00	-390	-390	
	05000000 Unbebaute Grundstücke	0	0	0	0,00	-390	-390	
11	Auszahlungen für Baumaßnahmen	0	0	0	0,00	-122.874	-122.874	
	09520000 Anlagen im Bau - Tiefbau	0	0	0	0,00	-122.874	-122.874	
16	= Summe	0	0	0	0,00	-123.265	-123.265	
17	= Saldo (Einzahlungen ./. Auszahlungen)	0	0	0	0,00	-10.967	-10.967	
<b>5410102002 Wolzhausen Im Bornbachsfeld</b>								
1	<b>Einzahlungen aus Investitionstätigkeit</b>	0	0	50.000	0,00	50.000	50.000	
2	Einzahlungen aus Investitionszuweisungen und -zuschüssen sowie aus Investitionsbeiträgen	0	0	50.000	0,00	50.000	50.000	
	36600000 Sonderposten aus Beiträgen	0	0	50.000	0,00	50.000	50.000	
7	= Summe	0	0	50.000	0,00	50.000	50.000	
8	<b>Auszahlungen aus Investitionstätigkeit</b>	0	0	-61.500	0,00	-61.500	-61.500	
11	Auszahlungen für Baumaßnahmen	0	0	-61.500	0,00	-61.500	-61.500	
	09520000 Anlagen im Bau - Tiefbau	0	0	-61.500	0,00	-61.500	-61.500	
16	= Summe	0	0	-61.500	0,00	-61.500	-61.500	
17	= Saldo (Einzahlungen ./. Auszahlungen)	0	0	-11.500	0,00	-11.500	-11.500	
<b>5410102003 Wolzhausen Leerrohrverlegung DSL-Leitung</b>								
8	<b>Auszahlungen aus Investitionstätigkeit</b>	0	0	0	0,00	-8.334	-8.334	
11	Auszahlungen für Baumaßnahmen	0	0	0	0,00	-8.334	-8.334	
	09520000 Anlagen im Bau - Tiefbau	0	0	0	0,00	-8.334	-8.334	
16	= Summe	0	0	0	0,00	-8.334	-8.334	

Produktbereich	12	Verkehrsflächen und -anlagen, ÖPNV
Produktebene/gruppe	12541	Gemeindestraßen
Produkt	1254101	Gemeindestraßen
Produkt	54101	Gemeindestraßen

Nr.	Bezeichnung	Haushaltsansatz			Ergebnis des Jahresabschlusses 2016	Investitions- und Investitionsförderungsmaßnahmen		Erläuterungen
		2018	Verpflichtungsermächtigungen	2017		Gesamtauszahlungsbedarf	davon bisher bereitgestellt	
		- Euro -	- Euro -	- Euro -		- Euro -	- Euro -	
1	2	3	4	5	6	7	8	9
17	= Saldo (Einzahlungen ./. Auszahlungen)	0	0	0	0,00	-8.334	-8.334	

### 5410103000 Oberdieten Auf dem Espen

1	Einzahlungen aus Investitionstätigkeit	0	0	54.000	0,00	54.000	54.000	
2	Einzahlungen aus Investitionszuweisungen und -zuschüssen sowie aus Investitionsbeiträgen <i>36600000 Sonderposten aus Beiträgen</i>	0	0	54.000	0,00	54.000	54.000	
7	= Summe	0	0	54.000	0,00	54.000	54.000	
8	Auszahlungen aus Investitionstätigkeit	0	0	-60.000	0,00	-60.000	-60.000	
11	Auszahlungen für Baumaßnahmen <i>09520000 Anlagen im Bau - Tiefbau</i>	0	0	-60.000	0,00	-60.000	-60.000	
16	= Summe	0	0	-60.000	0,00	-60.000	-60.000	
17	= Saldo (Einzahlungen ./. Auszahlungen)	0	0	-6.000	0,00	-6.000	-6.000	

### 5410103001 Oberdieten Obere Feldstraße

1	Einzahlungen aus Investitionstätigkeit	0	0	0	0,00	360.000	0	
2	Einzahlungen aus Investitionszuweisungen und -zuschüssen sowie aus Investitionsbeiträgen <i>36600000 Sonderposten aus Beiträgen</i>	0	0	0	0,00	360.000	0	
7	= Summe	0	0	0	0,00	360.000	0	
8	Auszahlungen aus Investitionstätigkeit	0	0	0	0,00	-400.000	0	
11	Auszahlungen für Baumaßnahmen <i>09520000 Anlagen im Bau - Tiefbau</i>	0	0	0	0,00	-400.000	0	
16	= Summe	0	0	0	0,00	-400.000	0	
17	= Saldo (Einzahlungen ./. Auszahlungen)	0	0	0	0,00	-40.000	0	

### 5410103007 Oberdieten Achenbacher Straße

1	Einzahlungen aus Investitionstätigkeit	326.000	0	100.000	0,00	539.000	100.000	
2	Einzahlungen aus Investitionszuweisungen und -zuschüssen sowie aus Investitionsbeiträgen <i>36410000 Sonderposten aus bedingt rückzahlbaren Zuweisungen für Investitionen von Land</i> <i>36600000 Sonderposten aus Beiträgen</i>	326.000	0	100.000	0,00	539.000	100.000	
7	= Summe	326.000	0	100.000	0,00	539.000	100.000	
8	Auszahlungen aus Investitionstätigkeit	-540.000	0	-240.000	0,00	-800.000	-240.000	
11	Auszahlungen für Baumaßnahmen <i>09520000 Anlagen im Bau - Tiefbau</i>	-540.000	0	-240.000	0,00	-800.000	-240.000	
16	= Summe	-540.000	0	-240.000	0,00	-800.000	-240.000	
17	= Saldo (Einzahlungen ./. Auszahlungen)	-214.000	0	-140.000	0,00	-261.000	-140.000	

### 5410103008 Oberdieten Gewerbegebiet

1	Einzahlungen aus Investitionstätigkeit	0	0	0	0,00	3.373	3.373	
2	Einzahlungen aus Investitionszuweisungen und -zuschüssen sowie aus Investitionsbeiträgen <i>36170000 Sonderposten aus Zuschüssen von privaten Unternehmen</i>	0	0	0	0,00	3.373	3.373	
7	= Summe	0	0	0	0,00	3.373	3.373	



Produktbereich	12	Verkehrsflächen und -anlagen, ÖPNV
Produktebene/gruppe	12541	Gemeindestraßen
Produkt	1254101	Gemeindestraßen
Produkt	54101	Gemeindestraßen

Nr.	Bezeichnung	Haushaltsansatz			Ergebnis des Jahresabschlusses 2016	Investitions- und Investitionsförderungsmaßnahmen		Erläuterungen
		2018	Verpflichtungsermächtigungen	2017		Gesamtauszahlungsbedarf	davon bisher bereitgestellt	
		- Euro -	- Euro -	- Euro -		- Euro -	- Euro -	
1	2	3	4	5	6	7	8	9
17	= Saldo (Einzahlungen ./. Auszahlungen)	0	0	0	0,00	3.373	3.373	
<b>5410103010 Oberdieten Am Rain</b>								
1	Einzahlungen aus Investitionstätigkeit	0	0	0	0,00	90.000	0	
2	Einzahlungen aus Investitionszuweisungen und -zuschüssen sowie aus Investitionsbeiträgen <i>36600000 Sonderposten aus Beiträgen</i>	0	0	0	0,00	90.000	0	
7	= Summe	0	0	0	0,00	90.000	0	
8	Auszahlungen aus Investitionstätigkeit	0	0	0	-9.471,04	-174.151	-74.151	
11	Auszahlungen für Baumaßnahmen <i>09520000 Anlagen im Bau - Tiefbau</i>	0	0	0	-9.471,04	-174.151	-74.151	
16	= Summe	0	0	0	-9.471,04	-174.151	-74.151	
17	= Saldo (Einzahlungen ./. Auszahlungen)	0	0	0	-9.471,04	-84.151	-74.151	
<b>5410104000 Achenbach Tulpenstraße</b>								
1	Einzahlungen aus Investitionstätigkeit	0	0	0	0,00	7.111	7.111	
2	Einzahlungen aus Investitionszuweisungen und -zuschüssen sowie aus Investitionsbeiträgen <i>36600000 Sonderposten aus Beiträgen</i>	0	0	0	0,00	7.111	7.111	
7	= Summe	0	0	0	0,00	7.111	7.111	
17	= Saldo (Einzahlungen ./. Auszahlungen)	0	0	0	0,00	7.111	7.111	
<b>5410104001 Achenbach Wiesenweg</b>								
1	Einzahlungen aus Investitionstätigkeit	0	0	0	0,00	43.416	43.416	
2	Einzahlungen aus Investitionszuweisungen und -zuschüssen sowie aus Investitionsbeiträgen <i>36600000 Sonderposten aus Beiträgen</i>	0	0	0	0,00	43.416	43.416	
7	= Summe	0	0	0	0,00	43.416	43.416	
8	Auszahlungen aus Investitionstätigkeit	0	0	0	0,00	-44.627	-44.627	
11	Auszahlungen für Baumaßnahmen <i>09520000 Anlagen im Bau - Tiefbau</i>	0	0	0	0,00	-44.627	-44.627	
16	= Summe	0	0	0	0,00	-44.627	-44.627	
17	= Saldo (Einzahlungen ./. Auszahlungen)	0	0	0	0,00	-1.210	-1.210	
<b>5410104002 Achenbach Lindenweg</b>								
8	Auszahlungen aus Investitionstätigkeit	0	0	0	0,00	-8.685	-8.685	
11	Auszahlungen für Baumaßnahmen <i>09520000 Anlagen im Bau - Tiefbau</i>	0	0	0	0,00	-8.685	-8.685	
16	= Summe	0	0	0	0,00	-8.685	-8.685	
17	= Saldo (Einzahlungen ./. Auszahlungen)	0	0	0	0,00	-8.685	-8.685	
<b>5410104003 Achenbach Am Felsen</b>								
8	Auszahlungen aus Investitionstätigkeit	-20.000	0	0	0,00	-20.000	0	
11	Auszahlungen für Baumaßnahmen <i>09520000 Anlagen im Bau - Tiefbau</i>	-20.000	0	0	0,00	-20.000	0	
16	= Summe	-20.000	0	0	0,00	-20.000	0	
17	= Saldo (Einzahlungen ./. Auszahlungen)	-20.000	0	0	0,00	-20.000	0	

Produktbereich	12	Verkehrsflächen und -anlagen, ÖPNV
Produktebene/gruppe	12541	Gemeindestraßen
Produkt	1254101	Gemeindestraßen
Produkt	54101	Gemeindestraßen

Nr.	Bezeichnung	Haushaltsansatz			Ergebnis des Jahres- abschlusses 2016	Investitions- und Investitionsförderungsmaßnahmen		Erläuterungen
		2018	Verpflichtungs- ermächtigungen	2017		Gesamt- auszahlungs- bedarf	davon bisher bereitgestellt	
		- Euro -	- Euro -	- Euro -		- Euro -	- Euro -	
1	2	3	4	5	6	7	8	9
<b>5410105000 Wiesenbach Untere Hardt Einfahrt zur K 108</b>								
1	Einzahlungen aus Investitionstätigkeit	0	0	0	480,00	4.133	4.133	
2	Einzahlungen aus Investitionszuweisungen und -zuschüssen sowie aus Investitionsbeiträgen <i>36600000 Sonderposten aus Beiträgen</i>	0	0	0	480,00	4.133	4.133	
7	= Summe	0	0	0	480,00	4.133	4.133	
17	= Saldo (Einzahlungen ./. Auszahlungen)	0	0	0	480,00	4.133	4.133	
<b>5410105001 Wiesenbach Obere Hardt</b>								
1	Einzahlungen aus Investitionstätigkeit	0	0	0	0,00	243.000	0	
2	Einzahlungen aus Investitionszuweisungen und -zuschüssen sowie aus Investitionsbeiträgen <i>36600000 Sonderposten aus Beiträgen</i>	0	0	0	0,00	243.000	0	
7	= Summe	0	0	0	0,00	243.000	0	
8	Auszahlungen aus Investitionstätigkeit	0	0	0	0,00	-270.000	0	
11	Auszahlungen für Baumaßnahmen <i>09520000 Anlagen im Bau - Tiefbau</i>	0	0	0	0,00	-270.000	0	
16	= Summe	0	0	0	0,00	-270.000	0	
17	= Saldo (Einzahlungen ./. Auszahlungen)	0	0	0	0,00	-27.000	0	
<b>5410105002 Wiesenbach Kleingladenbacher Weg</b>								
1	Einzahlungen aus Investitionstätigkeit	0	0	0	1.690,00	1.890	1.890	
2	Einzahlungen aus Investitionszuweisungen und -zuschüssen sowie aus Investitionsbeiträgen <i>36600000 Sonderposten aus Beiträgen</i>	0	0	0	1.690,00	1.890	1.890	
7	= Summe	0	0	0	1.690,00	1.890	1.890	
17	= Saldo (Einzahlungen ./. Auszahlungen)	0	0	0	1.690,00	1.890	1.890	
<b>5410105003 Wiesenbach Boxbachstraße</b>								
1	Einzahlungen aus Investitionstätigkeit	0	0	0	0,00	950.000	0	
2	Einzahlungen aus Investitionszuweisungen und -zuschüssen sowie aus Investitionsbeiträgen <i>36410000 Sonderposten aus bedingt rückzahlbaren Zuweisungen für Investitionen von Land</i>	0	0	0	0,00	205.000	0	
	<i>36420000 Sonderposten aus bedingt rückzahlbaren Zuweisungen für Investitionen von Gemeinden (GV)</i>	0	0	0	0,00	450.000	0	
	<i>36600000 Sonderposten aus Beiträgen</i>	0	0	0	0,00	295.000	0	
7	= Summe	0	0	0	0,00	950.000	0	
8	Auszahlungen aus Investitionstätigkeit	-100.000	0	-15.000	0,00	-1.505.000	-15.000	
11	Auszahlungen für Baumaßnahmen <i>09520000 Anlagen im Bau - Tiefbau</i>	-100.000	0	-15.000	0,00	-1.505.000	-15.000	
16	= Summe	-100.000	0	-15.000	0,00	-1.505.000	-15.000	
17	= Saldo (Einzahlungen ./. Auszahlungen)	-100.000	0	-15.000	0,00	-555.000	-15.000	
<b>5410105004 Wiesenbach Untere Hardt 2. BA</b>								
1	Einzahlungen aus Investitionstätigkeit	0	0	0	0,00	148.034	148.034	

Produktbereich	12	Verkehrsflächen und -anlagen, ÖPNV
Produktebene/gruppe	12541	Gemeindestraßen
Produkt	1254101	Gemeindestraßen
Produkt	54101	Gemeindestraßen

Nr.	Bezeichnung	Haushaltsansatz			Ergebnis des Jahresabschlusses 2016	Investitions- und Investitionsförderungsmaßnahmen		Erläuterungen
		2018	Verpflichtungsermächtigungen	2017		Gesamtauszahlungsbedarf	davon bisher bereitgestellt	
		- Euro -	- Euro -	- Euro -		- Euro -	- Euro -	
1	2	3	4	5	6	7	8	9
2	Einzahlungen aus Investitionszuweisungen und -zuschüssen sowie aus Investitionsbeiträgen <i>36600000 Sonderposten aus Beiträgen</i>	0	0	0	0,00	148.034	148.034	
7	= Summe	0	0	0	0,00	148.034	148.034	
8	<b>Auszahlungen aus Investitionstätigkeit</b>	0	0	0	0,00	-163.274	-163.274	
11	Auszahlungen für Baumaßnahmen <i>09520000 Anlagen im Bau - Tiefbau</i>	0	0	0	0,00	-163.274	-163.274	
16	= Summe	0	0	0	0,00	-163.274	-163.274	
17	= Saldo (Einzahlungen ./. Auszahlungen)	0	0	0	0,00	-15.240	-15.240	
<b>5410105007 Wiesenbach Am Köppel</b>								
8	<b>Auszahlungen aus Investitionstätigkeit</b>	0	0	0	0,00	-15.000	0	
11	Auszahlungen für Baumaßnahmen <i>09520000 Anlagen im Bau - Tiefbau</i>	0	0	0	0,00	-15.000	0	
16	= Summe	0	0	0	0,00	-15.000	0	
17	= Saldo (Einzahlungen ./. Auszahlungen)	0	0	0	0,00	-15.000	0	
<b>5410106000 Niederdieten Dietetalstraße</b>								
1	<b>Einzahlungen aus Investitionstätigkeit</b>	0	0	0	1.200,00	4.300	4.300	
2	Einzahlungen aus Investitionszuweisungen und -zuschüssen sowie aus Investitionsbeiträgen <i>36600000 Sonderposten aus Beiträgen</i>	0	0	0	1.200,00	4.300	4.300	
7	= Summe	0	0	0	1.200,00	4.300	4.300	
17	= Saldo (Einzahlungen ./. Auszahlungen)	0	0	0	1.200,00	4.300	4.300	
<b>5410106002 Niederdieten Gartenstraße</b>								
1	<b>Einzahlungen aus Investitionstätigkeit</b>	0	0	0	0,00	55.000	0	
2	Einzahlungen aus Investitionszuweisungen und -zuschüssen sowie aus Investitionsbeiträgen <i>36600000 Sonderposten aus Beiträgen</i>	0	0	0	0,00	55.000	0	
7	= Summe	0	0	0	0,00	55.000	0	
8	<b>Auszahlungen aus Investitionstätigkeit</b>	0	0	0	0,00	-110.000	0	
11	Auszahlungen für Baumaßnahmen <i>09520000 Anlagen im Bau - Tiefbau</i>	0	0	0	0,00	-110.000	0	
16	= Summe	0	0	0	0,00	-110.000	0	
17	= Saldo (Einzahlungen ./. Auszahlungen)	0	0	0	0,00	-55.000	0	
<b>5410106003 Niederdieten Auf der Gasswiese</b>								
1	<b>Einzahlungen aus Investitionstätigkeit</b>	0	0	0	0,00	3.892	3.892	
3	Einzahlungen aus Abgängen von Vermögensgegenständen des Sachanlagevermögens und des immateriellen Anlagenvermögens <i>05000000 Unbebaute Grundstücke</i>	0	0	0	0,00	3.892	3.892	
7	= Summe	0	0	0	0,00	3.892	3.892	
17	= Saldo (Einzahlungen ./. Auszahlungen)	0	0	0	0,00	3.892	3.892	
<b>5410106005 Niederdieten Neuer Weg</b>								
1	<b>Einzahlungen aus Investitionstätigkeit</b>	0	0	0	0,00	80.620	80.620	

Produktbereich	12	Verkehrsflächen und -anlagen, ÖPNV
Produktebene/gruppe	12541	Gemeindestraßen
Produkt	1254101	Gemeindestraßen
Produkt	54101	Gemeindestraßen

Nr.	Bezeichnung	Haushaltsansatz			Ergebnis des Jahresabschlusses 2016	Investitions- und Investitionsförderungsmaßnahmen		Erläuterungen
		2018	Verpflichtungsermächtigungen	2017		Gesamtauszahlungsbedarf	davon bisher bereitgestellt	
		- Euro -	- Euro -	- Euro -		- Euro -	- Euro -	
1	2	3	4	5	6	7	8	9
2	Einzahlungen aus Investitionszuweisungen und -zuschüssen sowie aus Investitionsbeiträgen <i>36600000 Sonderposten aus Beiträgen</i>	0	0	0	0,00	80.620	80.620	
7	<b>= Summe</b>	<b>0</b>	<b>0</b>	<b>0</b>	<b>0,00</b>	<b>80.620</b>	<b>80.620</b>	
8	<b>Auszahlungen aus Investitionstätigkeit</b>	<b>0</b>	<b>0</b>	<b>0</b>	<b>0,00</b>	<b>-170.693</b>	<b>-170.693</b>	
11	Auszahlungen für Baumaßnahmen <i>09520000 Anlagen im Bau - Tiefbau</i>	0	0	0	0,00	-170.693	-170.693	
16	<b>= Summe</b>	<b>0</b>	<b>0</b>	<b>0</b>	<b>0,00</b>	<b>-170.693</b>	<b>-170.693</b>	
17	<b>= Saldo (Einzahlungen ./. Auszahlungen)</b>	<b>0</b>	<b>0</b>	<b>0</b>	<b>0,00</b>	<b>-90.072</b>	<b>-90.072</b>	

**5410106008 Niederdieten Hagerweg**

1	<b>Einzahlungen aus Investitionstätigkeit</b>	0	0	0	0,00	126.000	0	
2	Einzahlungen aus Investitionszuweisungen und -zuschüssen sowie aus Investitionsbeiträgen <i>36600000 Sonderposten aus Beiträgen</i>	0	0	0	0,00	126.000	0	
7	<b>= Summe</b>	<b>0</b>	<b>0</b>	<b>0</b>	<b>0,00</b>	<b>126.000</b>	<b>0</b>	
8	<b>Auszahlungen aus Investitionstätigkeit</b>	<b>0</b>	<b>0</b>	<b>0</b>	<b>0,00</b>	<b>-140.000</b>	<b>0</b>	
11	Auszahlungen für Baumaßnahmen <i>09520000 Anlagen im Bau - Tiefbau</i>	0	0	0	0,00	-140.000	0	
16	<b>= Summe</b>	<b>0</b>	<b>0</b>	<b>0</b>	<b>0,00</b>	<b>-140.000</b>	<b>0</b>	
17	<b>= Saldo (Einzahlungen ./. Auszahlungen)</b>	<b>0</b>	<b>0</b>	<b>0</b>	<b>0,00</b>	<b>-14.000</b>	<b>0</b>	

**5410107001 Kleingladenbach - Im Westenfeld**

1	<b>Einzahlungen aus Investitionstätigkeit</b>	0	0	0	0,00	6.000	6.000	
3	Einzahlungen aus Abgängen von Vermögensgegenständen des Sachanlagevermögens und des immateriellen Anlagenvermögens <i>05000000 Unbebaute Grundstücke</i>	0	0	0	0,00	6.000	6.000	
7	<b>= Summe</b>	<b>0</b>	<b>0</b>	<b>0</b>	<b>0,00</b>	<b>6.000</b>	<b>6.000</b>	
17	<b>= Saldo (Einzahlungen ./. Auszahlungen)</b>	<b>0</b>	<b>0</b>	<b>0</b>	<b>0,00</b>	<b>6.000</b>	<b>6.000</b>	

Produktbereich	12	Verkehrsflächen und -anlagen, ÖPNV
Produktebene/gruppe	12545	Straßenreinigung
Produkt	1254501	Straßenreinigung und Winterdienst
Produkt	54501	Straßenreinigung und Winterdienst

Nr.	Bezeichnung	Haushaltsansatz			Ergebnis des Jahresabschlusses 2016	Investitions- und Investitionsförderungsmaßnahmen		Erläuterungen
		2018	Verpflichtungs-ermächtigungen	2017		Gesamt-auszahlungs-bedarf	davon bisher bereitgestellt	
		- Euro -	- Euro -	- Euro -		- Euro -	- Euro -	
1	2	3	4	5	6	7	8	9
<b>5450100001 Schüttgutsilo für Auftausalz</b>								
8	<b>Auszahlungen aus Investitionstätigkeit</b>	0	0	-45.000	0,00	-45.000	-45.000	
12	Auszahlungen für Investitionen in das sonstige Sachanlagevermögen und immaterielle Anlagevermögen	0	0	-45.000	0,00	-45.000	-45.000	
	<i>07100000 Anlagen der Materiallagerung und -bereitstellung</i>	0	0	-45.000	0,00	-45.000	-45.000	
16	<b>= Summe</b>	0	0	-45.000	0,00	-45.000	-45.000	
17	<b>= Saldo (Einzahlungen ./. Auszahlungen)</b>	0	0	-45.000	0,00	-45.000	-45.000	

Produktbereich	12	Verkehrsflächen und -anlagen, ÖPNV
Produktebene/gruppe	12547	ÖPNV
Produkt	1254703	Sonstiger ÖPNV
Produkt	54703	Sonstiger ÖPNV

Nr.	Bezeichnung	Haushaltsansatz			Ergebnis des Jahresabschlusses 2016	Investitions- und Investitionsförderungsmaßnahmen		Erläuterungen
		2018	Verpflichtungs-ermächtigungen	2017		Gesamt-auszahlungsbedarf	davon bisher bereitgestellt	
		- Euro -	- Euro -	- Euro -		- Euro -	- Euro -	
1	2	3	4	5	6	7	8	9
<b>5470300900 Bau barrierefreier Bushaltestellen</b>								
1	<b>Einzahlungen aus Investitionstätigkeit</b>	0	0	0	0,00	140.000	0	
2	Einzahlungen aus Investitionszuweisungen und -zuschüssen sowie aus Investitionsbeiträgen	0	0	0	0,00	140.000	0	
	<i>36410000 Sonderposten aus bedingt rückzahlbaren Zuweisungen für Investitionen von Land</i>	0	0	0	0,00	140.000	0	
7	<b>= Summe</b>	0	0	0	0,00	140.000	0	
8	<b>Auszahlungen aus Investitionstätigkeit</b>	0	0	0	0,00	-180.000	0	
11	Auszahlungen für Baumaßnahmen	0	0	0	0,00	-180.000	0	
	<i>09520000 Anlagen im Bau - Tiefbau</i>	0	0	0	0,00	-180.000	0	
16	<b>= Summe</b>	0	0	0	0,00	-180.000	0	
17	<b>= Saldo (Einzahlungen ./. Auszahlungen)</b>	0	0	0	0,00	-40.000	0	

Produktbereich	13	Natur- und Landschaftspflege
Produktebene/gruppe	13551	Öffentliches Grün/Landschaftsbau
Produkt	1355101	Öffentliche Anlagen
Produkt	55101	Öffentliche Anlagen

Nr.	Bezeichnung	Haushaltsansatz			Ergebnis des Jahresabschlusses 2016	Investitions- und Investitionsförderungsmaßnahmen		Erläuterungen
		2018	Verpflichtungsermächtigungen	2017		Gesamtauszahlungsbedarf	davon bisher bereitgestellt	
		- Euro -	- Euro -	- Euro -		- Euro -	- Euro -	
1	2	3	4	5	6	7	8	9
<b>5510100300 Gewerbegebiet Oberdieten</b>								
1	Einzahlungen aus Investitionstätigkeit	0	0	0	0,00	3.248	3.248	
3	Einzahlungen aus Abgängen von Vermögensgegenständen des Sachanlagevermögens und des immateriellen Anlagenvermögens	0	0	0	0,00	3.248	3.248	
	<i>05000000 Unbebaute Grundstücke</i>	0	0	0	0,00	3.248	3.248	
7	= Summe	0	0	0	0,00	3.248	3.248	
17	= Saldo (Einzahlungen ./. Auszahlungen)	0	0	0	0,00	3.248	3.248	

Produktbereich	13	Natur- und Landschaftspflege
Produktebene/gruppe	13552	Öffentliche Gewässer/Wasserbauliche Anlagen
Produkt	1355201	Öffentliche Gewässer, wasserbauliche Anlagen, Gewässerschutz
Produkt	55201	Öffentliche Gewässer, wasserbauliche Anlagen, Gewässerschutz

Nr.	Bezeichnung	Haushaltsansatz			Ergebnis des Jahresabschlusses 2016	Investitions- und Investitionsförderungsmaßnahmen		Erläuterungen
		2018	Verpflichtungs-ermächtigungen	2017		Gesamt-auszahlungs-bedarf	davon bisher bereitgestellt	
		- Euro -	- Euro -	- Euro -		- Euro -	- Euro -	
1	2	3	4	5	6	7	8	9
<b>5520103000 Renaturierung Diete</b>								
1	Einzahlungen aus Investitionstätigkeit	84.000	0	0	0,00	275.800	0	
2	Einzahlungen aus Investitionszuweisungen und -zuschüssen sowie aus Investitionsbeiträgen	84.000	0	0	0,00	275.800	0	
	36410000 Sonderposten aus bedingt rückzahlbaren Zuweisungen für Investitionen von Land	84.000	0	0	0,00	236.200	0	
	36580000 Sonderposten aus bedingt rückzahlbaren Zuschüssen für Investitionen vom übrigen Bereich	0	0	0	0,00	39.600	0	
7	= Summe	84.000	0	0	0,00	275.800	0	
8	Auszahlungen aus Investitionstätigkeit	-112.000	0	0	0,00	-382.000	0	
11	Auszahlungen für Baumaßnahmen	-112.000	0	0	0,00	-382.000	0	
	09530000 Anlagen im Bau - Sonstige Baumaßnahmen	-112.000	0	0	0,00	-382.000	0	
16	= Summe	-112.000	0	0	0,00	-382.000	0	
17	= Saldo (Einzahlungen ./. Auszahlungen)	-28.000	0	0	0,00	-106.200	0	
<b>5520103001 Renaturierung Diete - Begleitende Flurbereinigung</b>								
1	Einzahlungen aus Investitionstätigkeit	0	0	0	0,00	45.000	0	
2	Einzahlungen aus Investitionszuweisungen und -zuschüssen sowie aus Investitionsbeiträgen	0	0	0	0,00	45.000	0	
	36410000 Sonderposten aus bedingt rückzahlbaren Zuweisungen für Investitionen von Land	0	0	0	0,00	45.000	0	
7	= Summe	0	0	0	0,00	45.000	0	
8	Auszahlungen aus Investitionstätigkeit	0	0	0	0,00	-60.000	0	
11	Auszahlungen für Baumaßnahmen	0	0	0	0,00	-60.000	0	
	09530000 Anlagen im Bau - Sonstige Baumaßnahmen	0	0	0	0,00	-60.000	0	
16	= Summe	0	0	0	0,00	-60.000	0	
17	= Saldo (Einzahlungen ./. Auszahlungen)	0	0	0	0,00	-15.000	0	
<b>5520106000 Niederdieten Vorfluter Im Huthefeld</b>								
8	Auszahlungen aus Investitionstätigkeit	0	0	0	0,00	-39.423	-39.423	
11	Auszahlungen für Baumaßnahmen	0	0	0	0,00	-39.423	-39.423	
	09530000 Anlagen im Bau - Sonstige Baumaßnahmen	0	0	0	0,00	-39.423	-39.423	
16	= Summe	0	0	0	0,00	-39.423	-39.423	
17	= Saldo (Einzahlungen ./. Auszahlungen)	0	0	0	0,00	-39.423	-39.423	
<b>5520109000 Hochwasserschutzmaßnahmen</b>								
8	Auszahlungen aus Investitionstätigkeit	-5.000	0	0	0,00	-10.000	0	
11	Auszahlungen für Baumaßnahmen	-5.000	0	0	0,00	-10.000	0	
	09530000 Anlagen im Bau - Sonstige Baumaßnahmen	-5.000	0	0	0,00	-10.000	0	
16	= Summe	-5.000	0	0	0,00	-10.000	0	
17	= Saldo (Einzahlungen ./. Auszahlungen)	-5.000	0	0	0,00	-10.000	0	



Produktbereich	13	Natur- und Landschaftspflege
Produktebene/gruppe	13553	Friedhofs- und Bestattungswesen
Produkt	1355301	Friedhofs- und Bestattungswesen
Produkt	55301	Friedhofs- und Bestattungswesen

Nr.	Bezeichnung	Haushaltsansatz			Ergebnis des Jahresabschlusses 2016	Investitions- und Investitionsförderungsmaßnahmen		Erläuterungen
		2018	Verpflichtungs-ermächtigungen	2017		Gesamt-auszahlungsbedarf	davon bisher bereitgestellt	
		- Euro -	- Euro -	- Euro -		- Euro -	- Euro -	
1	2	3	4	5	6	7	8	9

### Ohne Projektzuordnung

8	<b>Auszahlungen aus Investitionstätigkeit</b>	<b>-11.100</b>	<b>0</b>	<b>-11.000</b>	<b>0,00</b>	<b>-43.921</b>	<b>-32.821</b>	
10	Auszahlungen für den Erwerb von Grundstücken und Gebäuden	0	0	0	0,00	-19.932	-19.932	
	<i>06240000 Friedhofsanlagen</i>	0	0	0	0,00	-19.932	-19.932	
12	Auszahlungen für Investitionen in das sonstige Sachanlagevermögen und immaterielle Anlagevermögen	-11.100	0	-11.000	0,00	-23.988	-12.888	
	<i>08400000 Sonstige Betriebsausstattung</i>	-11.100	0	-11.000	0,00	-23.988	-12.888	
16	<b>= Summe</b>	<b>-11.100</b>	<b>0</b>	<b>-11.000</b>	<b>0,00</b>	<b>-43.921</b>	<b>-32.821</b>	
17	<b>= Saldo (Einzahlungen ./ Auszahlungen)</b>	<b>-11.100</b>	<b>0</b>	<b>-11.000</b>	<b>0,00</b>	<b>-43.921</b>	<b>-32.821</b>	

### 5530107000 Friedhof Kleingladenbach Grabkammersystem

8	<b>Auszahlungen aus Investitionstätigkeit</b>	<b>0</b>	<b>0</b>	<b>0</b>	<b>-10.000,00</b>	<b>-205.000</b>	<b>-130.000</b>	
10	Auszahlungen für den Erwerb von Grundstücken und Gebäuden	0	0	0	-10.000,00	-205.000	-130.000	
	<i>06240000 Friedhofsanlagen</i>	0	0	0	-10.000,00	-205.000	-130.000	
16	<b>= Summe</b>	<b>0</b>	<b>0</b>	<b>0</b>	<b>-10.000,00</b>	<b>-205.000</b>	<b>-130.000</b>	
17	<b>= Saldo (Einzahlungen ./ Auszahlungen)</b>	<b>0</b>	<b>0</b>	<b>0</b>	<b>-10.000,00</b>	<b>-205.000</b>	<b>-130.000</b>	

Produktbereich	13	Natur- und Landschaftspflege
Produktebene/gruppe	13554	Naturschutz/Landschaftspflege
Produkt	1355401	Naturschutz/Landschaftspflege
Produkt	55401	Naturschutz/Landschaftspflege

Nr.	Bezeichnung	Haushaltsansatz			Ergebnis des Jahresabschlusses 2016	Investitions- und Investitionsförderungsmaßnahmen		Erläuterungen
		2018	Verpflichtungs-ermächtigungen	2017		Gesamt-auszahlungs-bedarf	davon bisher bereitgestellt	
		- Euro -	- Euro -	- Euro -		- Euro -	- Euro -	
1	2	3	4	5	6	7	8	9
<b>5540100800 Rückbau Entlastungskanal/Renaturierung Diete</b>								
1	Einzahlungen aus Investitionstätigkeit	0	0	0	0,00	13.005	13.005	
2	Einzahlungen aus Investitionszuweisungen und -zuschüssen sowie aus Investitionsbeiträgen	0	0	0	0,00	13.005	13.005	
	<i>36430000 Sonderposten aus bedingt rückzahlbaren Zuweisungen für Investitionen von Zweckverbänden und dergl.</i>	0	0	0	0,00	13.005	13.005	
7	= Summe	0	0	0	0,00	13.005	13.005	
17	= Saldo (Einzahlungen ./. Auszahlungen)	0	0	0	0,00	13.005	13.005	
<b>5540100810 Ausgleichsmaßnahmen/Landschaftspflege</b>								
1	Einzahlungen aus Investitionstätigkeit	27.500	0	16.000	6.671,55	100.405	61.405	
2	Einzahlungen aus Investitionszuweisungen und -zuschüssen sowie aus Investitionsbeiträgen	27.500	0	16.000	6.671,55	100.405	61.405	
	<i>36580000 Sonderposten aus bedingt rückzahlbaren Zuschüssen für Investitionen vom übrigen Bereich</i>	27.500	0	16.000	6.671,55	100.405	61.405	
7	= Summe	27.500	0	16.000	6.671,55	100.405	61.405	
8	Auszahlungen aus Investitionstätigkeit	-9.500	0	-3.000	0,00	-81.064	-64.064	
11	Auszahlungen für Baumaßnahmen	-9.500	0	-3.000	0,00	-81.064	-64.064	
	<i>09530000 Anlagen im Bau - Sonstige Baumaßnahmen</i>	-9.500	0	-3.000	0,00	-81.064	-64.064	
16	= Summe	-9.500	0	-3.000	0,00	-81.064	-64.064	
17	= Saldo (Einzahlungen ./. Auszahlungen)	18.000	0	13.000	6.671,55	19.340	-2.659	

Produktbereich	13	Natur- und Landschaftspflege
Produktebene/gruppe	13555	Land- und Forstwirtschaft
Produkt	1355501	Kommunale Forstwirtschaft
Produkt	55501	Kommunale Forstwirtschaft

Nr.	Bezeichnung	Haushaltsansatz			Ergebnis des Jahresabschlusses 2016	Investitions- und Investitionsförderungsmaßnahmen		Erläuterungen
		2018	Verpflichtungs-ermächtigungen	2017		Gesamt-auszahlungs-bedarf	davon bisher bereitgestellt	
		- Euro -	- Euro -	- Euro -				
1	2	3	4	5	6	7	8	9

### Ohne Projektzuordnung

8	<b>Auszahlungen aus Investitionstätigkeit</b>	0	0	0	-21.108,55	-21.108	-21.108	
10	Auszahlungen für den Erwerb von Grundstücken und Gebäuden	0	0	0	-5.796,34	-5.796	-5.796	
	<i>05000000 Unbebaute Grundstücke</i>	0	0	0	-5.796,34	-5.796	-5.796	
12	Auszahlungen für Investitionen in das sonstige Sachanlagevermögen und immaterielle Anlagevermögen	0	0	0	-15.312,21	-15.312	-15.312	
	<i>08400000 Sonstige Betriebsausstattung</i>	0	0	0	-15.312,21	-15.312	-15.312	
16	<b>= Summe</b>	0	0	0	-21.108,55	-21.108	-21.108	
17	<b>= Saldo (Einzahlungen ./. Auszahlungen)</b>	0	0	0	-21.108,55	-21.108	-21.108	

Produktbereich	13	Natur- und Landschaftspflege
Produktebene/gruppe	13555	Land- und Forstwirtschaft
Produkt	1355503	Förderung der Landwirtschaft
Produkt	55503	Förderung der Landwirtschaft

Nr.	Bezeichnung	Haushaltsansatz			Ergebnis des Jahresabschlusses 2016	Investitions- und Investitionsförderungsmaßnahmen		Erläuterungen
		2018	Verpflichtungs-ermächtigungen	2017		Gesamt-auszahlungs-bedarf	davon bisher bereitgestellt	
		- Euro -	- Euro -	- Euro -		- Euro -	- Euro -	
1	2	3	4	5	6	7	8	9

### Ohne Projektzuordnung

8	Auszahlungen aus Investitionstätigkeit	-12.000	0	0	0,00	-18.000	0	
10	Auszahlungen für den Erwerb von Grundstücken und Gebäuden <i>05000000 Unbebaute Grundstücke</i>	-12.000	0	0	0,00	-18.000	0	
16	= Summe	-12.000	0	0	0,00	-18.000	0	
17	= Saldo (Einzahlungen ./ Auszahlungen)	-12.000	0	0	0,00	-18.000	0	

### 5550300810 Feldwegebau Breidenbach Wallstadt

8	Auszahlungen aus Investitionstätigkeit	0	0	-40.000	0,00	-40.000	-40.000	
11	Auszahlungen für Baumaßnahmen <i>09530000 Anlagen im Bau - Sonstige Baumaßnahmen</i>	0	0	-40.000	0,00	-40.000	-40.000	
16	= Summe	0	0	-40.000	0,00	-40.000	-40.000	
17	= Saldo (Einzahlungen ./ Auszahlungen)	0	0	-40.000	0,00	-40.000	-40.000	

### 5550300901 Feldwegebau

8	Auszahlungen aus Investitionstätigkeit	-50.000	0	0	0,00	-50.000	0	
11	Auszahlungen für Baumaßnahmen <i>09530000 Anlagen im Bau - Sonstige Baumaßnahmen</i>	-50.000	0	0	0,00	-50.000	0	
16	= Summe	-50.000	0	0	0,00	-50.000	0	
17	= Saldo (Einzahlungen ./ Auszahlungen)	-50.000	0	0	0,00	-50.000	0	

Produktbereich	15	Wirtschaft und Tourismus
Produktebene/gruppe	15571	Wirtschaftsförderung
Produkt	1557101	Wirtschaftsförderung
Produkt	57101	Wirtschaftsförderung

Nr.	Bezeichnung	Haushaltsansatz			Ergebnis des Jahresabschlusses 2016	Investitions- und Investitionsförderungsmaßnahmen		Erläuterungen
		2018	Verpflichtungs-ermächtigungen	2017		Gesamt-auszahlungs-bedarf	davon bisher bereitgestellt	
		- Euro -	- Euro -	- Euro -		- Euro -	- Euro -	
1	2	3	4	5	6	7	8	9

### Ohne Projektzuordnung

8	<b>Auszahlungen aus Investitionstätigkeit</b>	0	0	0	0,00	-43.720	-43.720	
9	Auszahlungen für aktivierte Investitionszuweisungen	0	0	0	0,00	-43.720	-43.720	
	03570000 Geleistete Investitionszuschüsse an private Unternehmen	0	0	0	0,00	-32.476	-32.476	
	03580000 Geleistete Investitionszuschüsse an übrige Bereiche	0	0	0	0,00	-11.244	-11.244	
16	= <b>Summe</b>	0	0	0	0,00	-43.720	-43.720	
17	= <b>Saldo (Einzahlungen ./ Auszahlungen)</b>	0	0	0	0,00	-43.720	-43.720	

Produktbereich	15	Wirtschaft und Tourismus
Produktebene/gruppe	15573	Allgemeine Einrichtungen/Unternehmen
Produkt	1557301	Bürgerhäuser, Dorfgemeinschaftshäuser
Produkt	57301	Bürgerhäuser, Dorfgemeinschaftshäuser

Nr.	Bezeichnung	Haushaltsansatz			Ergebnis des Jahresabschlusses 2016	Investitions- und Investitionsförderungsmaßnahmen		Erläuterungen
		2018	Verpflichtungs-ermächtigungen	2017		Gesamt-auszahlungsbedarf	davon bisher bereitgestellt	
		- Euro -	- Euro -	- Euro -		- Euro -	- Euro -	
1	2	3	4	5	6	7	8	9

### Ohne Projektzuordnung

8	<b>Auszahlungen aus Investitionstätigkeit</b>	-35.500	0	-17.000	-5.954,51	-66.354	-24.854	
12	Auszahlungen für Investitionen in das sonstige Sachanlagevermögen und immaterielle Anlagevermögen <i>08400000 Sonstige Betriebsausstattung</i>	-35.500	0	-17.000	-5.954,51	-66.354	-24.854	
16	<b>= Summe</b>	<b>-35.500</b>	<b>0</b>	<b>-17.000</b>	<b>-5.954,51</b>	<b>-66.354</b>	<b>-24.854</b>	
17	<b>= Saldo (Einzahlungen ./ Auszahlungen)</b>	<b>-35.500</b>	<b>0</b>	<b>-17.000</b>	<b>-5.954,51</b>	<b>-66.354</b>	<b>-24.854</b>	

### 5730100200 DGH Wolzhausen

8	<b>Auszahlungen aus Investitionstätigkeit</b>	0	0	0	-17.638,09	-17.638	-17.638	
11	Auszahlungen für Baumaßnahmen <i>09510000 Anlagen im Bau - Hochbau</i>	0	0	0	-17.638,09	-17.638	-17.638	
16	<b>= Summe</b>	<b>0</b>	<b>0</b>	<b>0</b>	<b>-17.638,09</b>	<b>-17.638</b>	<b>-17.638</b>	
17	<b>= Saldo (Einzahlungen ./ Auszahlungen)</b>	<b>0</b>	<b>0</b>	<b>0</b>	<b>-17.638,09</b>	<b>-17.638</b>	<b>-17.638</b>	

### 5730100600 DGH Niederdieten

8	<b>Auszahlungen aus Investitionstätigkeit</b>	0	0	0	-15.242,20	-15.242	-15.242	
11	Auszahlungen für Baumaßnahmen <i>09510000 Anlagen im Bau - Hochbau</i>	0	0	0	-15.242,20	-15.242	-15.242	
16	<b>= Summe</b>	<b>0</b>	<b>0</b>	<b>0</b>	<b>-15.242,20</b>	<b>-15.242</b>	<b>-15.242</b>	
17	<b>= Saldo (Einzahlungen ./ Auszahlungen)</b>	<b>0</b>	<b>0</b>	<b>0</b>	<b>-15.242,20</b>	<b>-15.242</b>	<b>-15.242</b>	

### 5730100700 DGH Kleingladenbach

8	<b>Auszahlungen aus Investitionstätigkeit</b>	-20.000	0	0	0,00	-20.000	0	
11	Auszahlungen für Baumaßnahmen <i>09510000 Anlagen im Bau - Hochbau</i>	-20.000	0	0	0,00	-20.000	0	
16	<b>= Summe</b>	<b>-20.000</b>	<b>0</b>	<b>0</b>	<b>0,00</b>	<b>-20.000</b>	<b>0</b>	
17	<b>= Saldo (Einzahlungen ./ Auszahlungen)</b>	<b>-20.000</b>	<b>0</b>	<b>0</b>	<b>0,00</b>	<b>-20.000</b>	<b>0</b>	

Produktbereich	15	Wirtschaft und Tourismus
Produktebene/gruppe	15573	Allgemeine Einrichtungen/Unternehmen
Produkt	1557302	Gemeindezentrum Breidenbach
Produkt	57302	Gemeindezentrum Breidenbach

Nr.	Bezeichnung	Haushaltsansatz			Ergebnis des Jahresabschlusses 2016	Investitions- und Investitionsförderungsmaßnahmen		Erläuterungen
		2018	Verpflichtungs-ermächtigungen	2017		Gesamt-auszahlungs-bedarf	davon bisher bereitgestellt	
		- Euro -	- Euro -	- Euro -		- Euro -	- Euro -	
1	2	3	4	5	6	7	8	9
<b>5730200100 GMZ Breidenbach</b>								
8	<b>Auszahlungen aus Investitionstätigkeit</b>	0	0	0	-26,00	-26	-26	
11	Auszahlungen für Baumaßnahmen	0	0	0	-26,00	-26	-26	
	<i>09510000 Anlagen im Bau - Hochbau</i>	0	0	0	-26,00	-26	-26	
16	<b>= Summe</b>	0	0	0	-26,00	-26	-26	
17	<b>= Saldo (Einzahlungen ./ Auszahlungen)</b>	0	0	0	-26,00	-26	-26	
<b>5730200101 Erneuerung Heiztechnik GMZ</b>								
1	<b>Einzahlungen aus Investitionstätigkeit</b>	0	0	0	316,67	1.266	1.266	
2	Einzahlungen aus Investitionszuweisungen und -zuschüssen sowie aus Investitionsbeiträgen	0	0	0	316,67	1.266	1.266	
	<i>36410990 Sonderposten aus bedingt rückzahlbaren Zuweisungen für Investitionen vom Land - Konjunkturprogramm</i>	0	0	0	316,67	1.266	1.266	
7	<b>= Summe</b>	0	0	0	316,67	1.266	1.266	
14	<b>Auszahlungen aus Finanzierungstätigkeit</b>	-634	0	-634	-633,34	-5.703	-3.167	
15	Auszahlungen für die Tilgung von Krediten und wirtschaftlich vergleichbaren Vorgängen für Investitionen	-634	0	-634	-633,34	-5.703	-3.167	
	<i>42063990 Verbindlichkeiten aus Kreditaufnahmen für Investitionen Konjunkturprogramm - Laufzeit mehr als 5 Jahre</i>	0	0	0	0,00	-1.266	-1.266	
	<i>42073990 Verbindlichkeiten aus Kreditaufnahmen für Investitionen bei Kreditinstituten Konjunkturprogramm - Laufzeit mehr als 5 Jahre</i>	-634	0	-634	-633,34	-4.436	-1.900	
16	<b>= Summe</b>	-634	0	-634	-633,34	-5.703	-3.167	
17	<b>= Saldo (Einzahlungen ./ Auszahlungen)</b>	-634	0	-634	-316,67	-4.436	-1.900	

Produktbereich	15	Wirtschaft und Tourismus
Produktebene/gruppe	15575	Tourismus
Produkt	1557501	Tourismusförderung
Produkt	57501	Tourismusförderung

Nr.	Bezeichnung	Haushaltsansatz			Ergebnis des Jahresabschlusses 2016	Investitions- und Investitionsförderungsmaßnahmen		Erläuterungen
		2018	Verpflichtungs-ermächtigungen	2017		Gesamt-auszahlungsbedarf	davon bisher bereitgestellt	
		- Euro -	- Euro -	- Euro -		- Euro -	- Euro -	
1	2	3	4	5	6	7	8	9

**5750100100 Aussichtsturm auf dem Asch**

1	<b>Einzahlungen aus Investitionstätigkeit</b>	0	0	0	0,00	175.610	175.610	
2	Einzahlungen aus Investitionszuweisungen und -zuschüssen sowie aus Investitionsbeiträgen	0	0	0	0,00	175.610	175.610	
	36170000 Sonderposten aus Zuschüssen von privaten Unternehmen	0	0	0	0,00	70.000	70.000	
	36180000 Sonderposten aus Zuschüssen von übrigen Bereichen	0	0	0	0,00	18.043	18.043	
	36430000 Sonderposten aus bedingt rückzahlbaren Zuweisungen für Investitionen von Zweckverbänden und dergl.	0	0	0	0,00	87.567	87.567	
7	<b>= Summe</b>	<b>0</b>	<b>0</b>	<b>0</b>	<b>0,00</b>	<b>175.610</b>	<b>175.610</b>	
8	<b>Auszahlungen aus Investitionstätigkeit</b>	0	0	0	0,00	-175.610	-175.610	
11	Auszahlungen für Baumaßnahmen	0	0	0	0,00	-175.610	-175.610	
	09510000 Anlagen im Bau - Hochbau	0	0	0	0,00	-175.610	-175.610	
16	<b>= Summe</b>	<b>0</b>	<b>0</b>	<b>0</b>	<b>0,00</b>	<b>-175.610</b>	<b>-175.610</b>	
17	<b>= Saldo (Einzahlungen ./. Auszahlungen)</b>	<b>0</b>	<b>0</b>	<b>0</b>	<b>0,00</b>	<b>0</b>	<b>0</b>	



Produktbereich	16	Allgemeine Finanzwirtschaft
Produktebene/gruppe	16612	Sonstige allgemeine Finanzwirtschaft
Produkt	1661201	Sonstige allgemeine Finanzwirtschaft
Produkt	61201	Sonstige allgemeine Finanzwirtschaft

Nr.	Bezeichnung	Haushaltsansatz			Ergebnis des Jahresabschlusses 2016	Investitions- und Investitionsförderungsmaßnahmen		Erläuterungen
		2018	Verpflichtungs-ermächtigungen	2017		Gesamt-auszahlungs-bedarf	davon bisher bereitgestellt	
		- Euro -	- Euro -	- Euro -		- Euro -	- Euro -	
1	2	3	4	5	6	7	8	9
<b>Ohne Projektzuordnung</b>								
5	<b>Einzahlungen aus Finanzierungstätigkeit</b>	<b>340.000</b>	<b>0</b>	<b>340.000</b>	<b>270.000,00</b>	<b>9.331.270</b>	<b>7.971.270</b>	
6	Einzahlungen aus der Aufnahme von Krediten und wirtschaftlich vergleichbaren Vorgängen für Investitionen	340.000	0	340.000	270.000,00	9.331.270	7.971.270	
	42063000 Verbindlichkeiten aus Kreditaufnahmen für Investitionen bei Kreditinstituten - Laufzeit mehr als 5 Jahre	0	0	0	0,00	664.100	664.100	
	42073000 Verbindlichkeiten aus Kreditaufnahmen für Investitionen bei Kredit- instituten - Laufzeit mehr als 5 Jahre in Euro	340.000	0	340.000	270.000,00	8.667.170	7.307.170	
7	<b>= Summe</b>	<b>340.000</b>	<b>0</b>	<b>340.000</b>	<b>270.000,00</b>	<b>9.331.270</b>	<b>7.971.270</b>	
8	<b>Auszahlungen aus Investitionstätigkeit</b>	<b>-1.400</b>	<b>0</b>	<b>0</b>	<b>0,00</b>	<b>-6.239.620</b>	<b>-6.234.020</b>	
13	Auszahlungen für Investitionen in das Finanzanlagevermögen	-1.400	0	0	0,00	-6.239.620	-6.234.020	
	13909000 Sonstige Anteile	-1.400	0	0	0,00	-239.620	-234.020	
	14500000 Ungesicherte Ausleihungen an Unternehmen mit Beteiligungsverhältnis	0	0	0	0,00	-6.000.000	-6.000.000	
14	<b>Auszahlungen aus Finanzierungstätigkeit</b>	<b>-378.535</b>	<b>0</b>	<b>-348.985</b>	<b>-308.079,19</b>	<b>-2.944.961</b>	<b>-1.291.980</b>	
15	Auszahlungen für die Tilgung von Krediten und wirtschaftlich vergleichbaren Vorgängen für Investitionen	-378.535	0	-348.985	-308.079,19	-2.944.961	-1.291.980	
	42063000 Verbindlichkeiten aus Kreditaufnahmen für Investitionen bei Kreditinstituten - Laufzeit mehr als 5 Jahre	0	0	0	0,00	-345.653	-345.653	
	42063100 Verbindlichkeiten aus Kreditaufnahme für Gewerbegebiet Oberdieten - Laufzeit mehr als 5 Jahre	0	0	0	0,00	-39.880	-39.880	
	42073000 Verbindlichkeiten aus Kreditaufnahmen für Investitionen bei Kredit- instituten - Laufzeit mehr als 5 Jahre in Euro	-358.595	0	-329.045	-288.139,19	-2.419.848	-846.627	
	42073100 Verbindlichkeiten aus Kreditaufnahme für Gewerbegebiet Oberdieten - Laufzeit mehr als 5 Jahre	-19.940	0	-19.940	-19.940,00	-139.580	-59.820	
16	<b>= Summe</b>	<b>-379.935</b>	<b>0</b>	<b>-348.985</b>	<b>-308.079,19</b>	<b>-9.184.581</b>	<b>-7.526.000</b>	
17	<b>= Saldo (Einzahlungen ./ Auszahlungen)</b>	<b>-39.935</b>	<b>0</b>	<b>-8.985</b>	<b>-38.079,19</b>	<b>146.688</b>	<b>445.269</b>	

\*\*\* Ende der Liste "Teilfinanzhaushalt" \*\*\*

**ER G E B N I S -**

**P L A N U N G**

Nr.	KVKR	Arten der Erträge und Aufwendungen	Planungszeitraum				
			2017	2018	2019	2020	2021
			- 1.000 Euro -	- 1.000 Euro -	- 1.000 Euro -	- 1.000 Euro -	- 1.000 Euro -
1	2	3	4	5	6	7	8
		<b>Erträge</b>					
1.	50	Privatrechtliche Leistungsentgelte	713	737	749	749	749
		50030000 Umsatzerlöse aus der Überlassung von Gebäuden und Räumen	78	81	81	81	81
		50040000 Umsatzerlöse aus der Überlassung von Rechten	189	204	204	204	204
		50060000 Umsatzerlöse aus Holzverkauf	423	438	450	450	450
		50900000 sonstige Umsatzerlöse	23	15	15	15	15
2.	51	Öffentlich-rechtliche Leistungsentgelte	1.797	1.935	1.818	1.936	1.879
		51000000 öffentlich-rechtliche Verwaltungsgebühren	54	61	56	56	56
		51100000 öffentlich-rechtliche Benutzungsgebühren	1.544	1.695	1.582	1.701	1.644
		51500000 Erträge aus Bußgeldern und Verwarnungen	200	180	180	180	180
3.	548-549	Kostenersatzleistungen und -erstattungen	96	159	177	93	160
		54800000 Kostenerstattungen vom Bund	0	3	0	0	0
		54810000 Kostenerstattungen vom Land	0	0	3	6	0
		54820000 Kostenerstattungen von Gemeinden (GV)	44	29	24	24	24
		54830000 Kostenerstattungen von Zweckverbänden und dgl.	1	1	1	1	1
		54840000 Kostenerstattungen vom sonstigen öffentlichen Bereich	0	0	0	0	0
		54870000 Kostenerstattungen von privaten Unternehmen	0	0	0	0	0
		54880000 Kostenerstattungen von übrigen Bereichen	11	16	16	14	20
		54881000 Kostenerstattungen vom übrigen Bereich (Hausanschlüsse)	40	110	133	48	115
4.	52	Bestandsveränderungen und aktivierte Eigenleistungen	0	0	0	0	0
		52590000 sonstige aktivierte Eigenleistungen	0	0	0	0	0
5.	5500	Gemeindeanteil an der Einkommensteuer	3.122	3.356	3.540	3.753	3.978
		55000000 Gemeindeanteil an der Einkommensteuer	3.122	3.356	3.540	3.753	3.978
6.	5504	Gemeindeanteil an der Umsatzsteuer	499	616	600	615	631
		55040000 Gemeindeanteil an der Umsatzsteuer	499	616	600	615	631
7.	5551	Grundsteuer A	20	20	20	20	20
		55510000 Grundsteuer A	20	20	20	20	20
8.	5552	Grundsteuer B	886	905	905	905	905
		55520000 Grundsteuer B	886	905	905	905	905
9.	5553	Gwerbesteuer	4.110	4.800	4.800	4.800	4.800
		55530000 Gewerbesteuer	4.110	4.800	4.800	4.800	4.800
10.	5554	Gründerwerbsteuer	0	0	0	0	0
11.	5559	Andere Steuern	60	65	65	65	65
		55591200 Sonstige Vergnügungssteuer einschl. Spielapparatesteuer	37	42	42	42	42
		55592000 Hundesteuer	23	24	24	24	24
12.	558	Erträge aus Umlagen	0	0	0	0	0
13.	55...	Sonstige Erträge aus Steuern, sonstige steuerähnliche Erträge, sonstige Umlagen	0	0	0	0	0
14.	547	Erträge aus Transferleistungen	422	420	421	401	268
		54770000 Ausgleichsleistungen nach dem Familienleistungsgesetz	221	221	227	235	240
		54782000 Erstattung von sozialen Leistungen von Gemeinden (GV)	200	199	194	166	28
15.	540-543	Erträge aus Zuweisungen und Zuschüssen für laufende Zwecke und allgemeine Umlagen	534	766	516	727	685
		54010000 allgemeine Finanzzuweisungen des Landes nach FAG	0	0	0	0	0
		54010100 Schlüsselzuweisungen	365	629	408	619	577
		54010900 sonstige allgemeine Finanzzuweisungen des Landes	1	1	1	1	1
		54102000 sonstige Zuweisungen des Bundes, LAF, ERP-Sondervermögen	0	0	0	0	0
		54103000 sonstige Zuweisungen des Landes	3	29	0	0	0
		54103100 Bedarfszuweisungen des Landes nach FAG, Landesausgleichsstock	0	0	0	0	0

Nr.	KVKR	Arten der Erträge und Aufwendungen	Planungszeitraum				
			2017	2018	2019	2020	2021
			- 1.000 Euro -	- 1.000 Euro -	- 1.000 Euro -	- 1.000 Euro -	- 1.000 Euro -
1	2	3	4	5	6	7	8
		54211000 Zuweisungen Land Bambini-Programm	89	83	83	83	83
		54220000 Zuweisungen für laufende Zwecke von Gemeinden und Gemeindeverbänden	57	4	4	4	4
		54230000 Zuweisungen für laufende Zwecke von Zweckverbänden	0	0	0	0	0
		54270000 Zuschüsse für laufende Zwecke von privaten Unternehmen	18	18	18	18	18
		54280000 Zuschüsse für laufende Zwecke von übrigen Bereichen	1	1	1	1	1
		54301080 Schuldendiensthilfen vom Land - KIP	0	2	2	2	2
16.	546	Erträge aus der Auflösung von Sonderposten aus Investitionszuweisungen, -zuschüssen und Investitionsbeiträgen	631	637	613	628	629
		54600000 Erträge aus der Auflösung von Sonderposten aus Investitionszuweisungen	209	213	216	215	210
		54600990 Erträge aus der Auflösung von Sonderposten aus Investitionszuweisungen - Konjunkturprogramm	18	18	18	18	18
		54610000 Erträge aus der Auflösung von Sonderposten aus Investitionszuschüssen vom nicht öffentlichen Bereich	43	46	28	27	27
		54620000 Erträge aus der Auflösung von Sonderposten aus Investitionsbeiträgen	332	331	322	338	345
		54690000 Erträge aus der Auflösung von sonstigen Sonderposten aus Investitionen	29	29	29	29	29
17.	53	Sonstige ordentliche Erträge	272	280	290	270	270
		53000000 Nebenerlöse aus Vermietung und Verpachtung	9	9	9	9	9
		53020000 Nebenerlöse aus der Abgabe von Energien und Abfällen	4	4	4	4	4
		53030000 Nebenerlöse aus Veranstaltungen	11	13	13	13	13
		53091000 Konzessionsabgaben	177	180	180	180	180
		53099000 andere sonstige Nebenerlöse	34	34	34	34	34
		53800000 Erträge aus der Herabsetzung und Auflösung von Rückstellungen (außer	35	39	50	29	29
		53910000 Steuererstattungen	0	0	0	0	0
		53920000 Erträge aus der Eigenbeteiligung für Wahlleistungen gemäß § 6a HBeihVO	1	1	1	1	1
		53990000 andere sonstige betriebliche Erträge	0	0	0	0	0
18.	=	<b>Summe der ordentlichen Erträge (Position 1 bis 17)</b>	<b>13.161</b>	<b>14.695</b>	<b>14.515</b>	<b>14.963</b>	<b>15.039</b>
		<b>Aufwendungen</b>					
19.	62,63,640	Personalaufwendungen	-2.268	-2.348	-2.401	-2.463	-2.553
	-643,647-65						
		62000000 Entgelte für geleistete Arbeitszeit (einschl. tariflicher, vertraglicher oder arbeitsbedingter Zulagen)	-1.558	-1.609	-1.645	-1.688	-1.751
		62001000 Entgelt für geleistete Arbeitszeit (Gefahrgutüberwachung)	-4	-4	-4	-4	-4
		62011000 Leistungsentgelt nach TVöD	-28	-28	-28	-29	-30
		63000000 Dienst-, Amtsbezüge einschl. tariflicher, vertraglicher oder arbeitsbedingter Zulagen	-153	-159	-162	-165	-168
		63011000 Leistungsentgelt Beamte	0	-1	-1	-1	-1
		64000000 Arbeitgeberanteil zur Sozialversicherung Entgeltbereich Sonstige personalbezogene Zahlungen an Sozialversicherungsträger	-322	-331	-338	-347	-361
		64200000 Beiträge zur Berufsgenossenschaft und Unfallversicherung	-35	-36	-37	-37	-38
		64700000 Zukunftssicherung / Zusatzversorgung Entgeltbereich	-131	-143	-147	-151	-156
		64900000 Beihilfen Bezügebereich	0	0	0	0	0
		65300000 Aufwendungen für personenbezogene Versicherungen	-25	-27	-29	-31	-33

Nr.	KVKR	Arten der Erträge und Aufwendungen	Planungszeitraum				
			2017	2018	2019	2020	2021
			- 1.000 Euro -	- 1.000 Euro -	- 1.000 Euro -	- 1.000 Euro -	- 1.000 Euro -
1	2	3	4	5	6	7	8
		65600000 Aufwendungen für Belegschaftsveranstaltungen	-2	-2	-2	-2	-2
		65900000 übrige sonstige Personalaufwendungen	-11	-9	-9	-9	-9
20.	644-646	Versorgungsaufwendungen	-169	-165	-161	-167	-173
		64400000 Versorgungsbezüge Beamte	-10	-7	-8	-8	-8
		64500000 Aufwendungen Versorgungskassen für Beamte	-100	-102	-104	-106	-108
		64600000 Zuführung zu Pensionsrückstellungen (Aktive)	-31	-38	-42	-45	-48
		64610000 Zuführung zu Beihilferückstellungen	-7	-7	-8	-8	-9
		64620000 Zuführung zu Rückstellungen Altersteilzeit	-21	-11	0	0	0
21.	60,61,67-69	Aufwendungen für Sach- und Dienstleistungen	-2.226	-3.147	-2.436	-2.469	-2.351
		60100000 Aufwendungen für Büromaterial und Drucksachen der Verwaltung und ähnl. Einrichtungen	-38	-40	-40	-38	-40
		60300000 Betriebsstoffe/Verbrauchswerkzeuge	-10	-10	-10	-10	-10
		60302000 Anschaffung von Büchern	-2	-2	-2	-2	-2
		60510000 Strom	-140	-127	-98	-99	-99
		60520000 Gas	-72	-77	-78	-79	-79
		60540000 Heizöl	-39	-42	-46	-46	-46
		60550000 Treibstoffe	-32	-33	-33	-34	-34
		60560000 Wasser	-10	-10	-10	-10	-10
		60562000 Wasserbezug Wasserverband Siegerland	-180	-232	-235	-235	-237
		60570000 Abwasser	-9	-9	-9	-9	-9
		60610000 Materialaufwand für Gebäude u. Außenanlagen	-21	-25	-23	-23	-23
		60620000 Materialaufwand für techn. Anlagen in Betriebsbauten	-5	-5	-5	-5	-5
		60630000 Materialaufwand für Einrichtungen und Ausstattungen	-32	-39	-32	-32	-32
		60631000 Materialaufwand für Einr. und Ausstattung Atemschutzwerkstatt	-4	-5	-4	-4	-4
		60650000 Materialaufwand für Straßen, Wegen, Plätze u.ä.	-10	-11	-11	-11	-11
		60690000 sonstiger Materialaufwand für Reparatur und Instandhaltung	-30	-36	-32	-32	-32
		60700000 Aufwendungen für Berufskleidung, Arbeitsschutzmittel u. ä.	-13	-13	-13	-13	-13
		60810000 Reinigungsmaterial	-5	-5	-5	-5	-5
		60890000 übriger sonstiger Materialaufwand	-55	-70	-58	-62	-47
		60891000 Materialaufwand Ferienspiele	-12	-12	-12	-12	-12
		60892000 Materialaufwand Nikolausfeiern u.ä.	-1	-2	-2	-2	-2
		60895000 Materialaufwand Familienberatung	-1	-1	-1	-1	-1
		60896000 Materialaufwand Gemeindearchiv	-1	-1	-1	-1	-1
		61000000 Fremdleistungen für Erzeugnisse und andere Umsatzeleistungen	-166	-85	-85	-86	-88
		61010000 Fremdleistungen - Beförderungskosten	0	-89	-94	-98	-102
		61310000 Aufwandsentschädigungen für ehrenamtl. Tätige	-29	-33	-33	-27	-33
		61390000 sonstige weitere Fremdleistungen	-63	-175	-49	-50	-51
		61391000 sonstige weitere Fremdleistungen - Planungsk. Flächennutzungsplan	0	-43	-5	-5	-5
		61392000 sonstige weitere Fremdleistungen - Einbnungskosten	-3	-10	-5	-5	-5
		61610000 Instandhaltung der Gebäude und Außenanlagen (Bauunterhaltung)	-102	-307	-99	-143	-43
		61620000 Instandhaltung von tech. Anlagen in Betriebsbauten	-5	-5	-5	-5	-5
		61630000 Instandhaltung von Einrichtungen und Ausstattungen	-48	-57	-25	-25	-25
		61631000 Instandhaltung von Einr. und Ausstattung Atemschutzwerkstatt	-14	-11	-8	-8	-8
		61640000 Instandhaltung von Fahrzeugen	-24	-34	-27	-27	-27
		61650000 Instandhaltung von Sachanlagen im Gemeingebrauch, Infrastrukturvermögen	-129	-241	-211	-194	-283
		61651000 Instandhaltung von Sachanlagen im Gemeingebrauch, Infrastrukturvermögen (Waldwege/Privatwald)	-5	-15	-10	-10	-10

Nr.	KVKR	Arten der Erträge und Aufwendungen	Planungszeitraum				
			2017	2018	2019	2020	2021
			- 1.000 Euro -	- 1.000 Euro -	- 1.000 Euro -	- 1.000 Euro -	- 1.000 Euro -
1	2	3	4	5	6	7	8
		61652000 Instandhaltung von Sachanlagen im Gemeingebrauch, Infrastrukturvermögen (Hausanschlüsse)	-46	-180	-63	-88	-75
		61653000 Instandhaltung von Sachanlagen im Gemeingebrauch, Infrastrukturvermögen (Kanalsanierungen EKVO)	0	-15	-15	-15	-30
		61660000 Wartungskosten	-14	-14	-14	-14	-14
		61661000 Aufwendungen für Kopiergeräte	-14	-13	-13	-13	-13
		61690000 sonstige Fremdinstandhaltung	-50	-100	-57	-57	-57
		61691000 Instandhaltung Geräte und Maschinen	0	0	0	0	0
		61710000 Aufwendungen für Fremdensorgung	-17	-19	-19	-19	-19
		61730000 Fremdreinigung	-6	-10	-10	-10	-10
		61790000 andere sonstige Aufwendungen für bezogene Leistungen	-65	-138	-86	-86	-83
		67000000 Mieten, Pachten, Erbbauzinsen	-166	-168	-160	-143	-30
		67100000 Leasing	-95	-109	-113	-111	-109
		67200000 Lizenzen und Konzessionen	0	0	0	0	0
		67300000 Gebühren (GEZ)	-1	-1	-1	-1	-1
		67500000 Bankspesen / Kosten des Geldverkehrs u.d. Kapitalbeschaffung	-2	-3	-3	-3	-3
		67720000 Aufwendungen für Steuerberatung und Wirtschaftsprüfung	-21	-29	-26	-26	-26
		67800000 Aufwendungen für Aufsichtsrat bzw. Beirat oder dgl.	-32	-31	-33	-33	-34
		67810000 Aufwendungen für Parlamentarier	-15	-15	-15	-15	-15
		67900000 sonstige Aufwendungen für die Inanspruchnahme von Rechten und	-78	-78	-78	-78	-78
		67901000 Aufwendungen für Softwarepflege	-58	-74	-71	-66	-72
		68100000 Aufwendungen für Zeitungen und Fachliteratur der Verwaltung und ähnlicher Einrichtungen	-8	-9	-9	-9	-9
		68200000 Porto und Versandkosten	-21	-22	-22	-22	-22
		68320000 Telefonkosten	-22	-20	-20	-20	-20
		68400000 amtliche Bekanntmachungen	-15	-15	-15	-15	-15
		68500000 Reisekosten	-6	-6	-6	-6	-6
		68600000 Aufwendungen für Verfügungsmittel Bürgermeister	-3	-3	-3	-3	-3
		68601000 Aufwendungen für Verfügungsmittel für Vors. der Gemeindevertretung	0	0	0	0	0
		68610000 Aufwendungen für Öffentlichkeitsarbeit	-2	-2	-2	-2	-2
		68620000 Aufwendungen für Gästebewirtung (Repräsentation)	-8	-9	-9	-9	-9
		68690000 sonstige Aufwendungen für Repräsentation	-1	-1	-1	-1	-1
		68691000 Aufwendungen für gemeindliche Veranstaltungen	-4	-4	-4	-4	-4
		68710000 Geschenke	-5	-5	-5	-5	-5
		68800000 Aufwendungen für Fort-, und Weiterbildung	-18	-22	-25	-24	-20
		68801000 Aufwendungen für Fort- und Weiterbildung Familienberatung	-2	-2	-2	-2	-2
		69000000 Beiträge für gebäudebezogene Versicherungen	-35	-36	-37	-38	-38
		69010000 Kfz-Versicherungsbeiträge	-21	-21	-22	-21	-21
		69090000 Beiträge für sonstige Versicherungen	-37	-37	-38	-38	-39
		69100000 Beiträge zu Wirtschaftsverbänden und Berufsvertretungen, sonstige Vereinigungen	-25	-26	-28	-26	-30
		69101000 Beiträge Verein Tierheim Landkreis Marburg-Biedenkopf	-3	-3	-3	-3	-3
		69700000 Einstellungen in sonstige Sonderposten	0	0	0	0	0
22.	66	Abschreibungen	-1.227	-1.301	-1.340	-1.372	-1.364
		66110000 Abschreibungen auf Konzessionen und andere Schutzrechte	-3	-8	-10	-6	-3
		66150000 Abschreibungen auf aktivierte Investitionszuweisungen, -zuschüsse und Investitionsbeiträge	-7	-6	-6	-5	-5
		66200000 Abschreibungen auf Gebäude und Gebäudeeinrichtungen, Sachanlagen im Gemeingebrauch und Infrastrukturvermögen	-1.070	-1.104	-1.123	-1.172	-1.180

Nr.	KVKR	Arten der Erträge und Aufwendungen	Planungszeitraum				
			2017	2018	2019	2020	2021
			- 1.000 Euro -	- 1.000 Euro -	- 1.000 Euro -	- 1.000 Euro -	- 1.000 Euro -
1	2	3	4	5	6	7	8
		66200990 Abschreibungen auf Gebäude und Gebäudeeinrichtungen, Sachanlagen im Gemeindegebrauch und Infrastrukturvermögen - Konjunkturprogramm	-22	-19	-19	-19	-19
		66410000 Abschreibungen auf andere Anlagen	-2	-2	-2	-2	-2
		66420000 Abschreibungen auf Betriebsausstattung	-76	-98	-92	-84	-75
		66430000 Abschreibungen auf Fuhrpark	-32	-52	-78	-78	-77
		66450000 Abschreibungen auf Geschäftsausstattung	-15	-12	-11	-7	-4
		66710000 Abschreibungen auf Forderungen wegen Uneinbringlichkeit	0	0	0	0	0
		66730000 Pauschalwertberichtigungen	0	0	0	0	0
23.	71	Aufwendungen für Zuweisungen und Zuschüsse sowie besondere Finanzaufwendungen	-1.532	-1.519	-1.574	-1.621	-1.669
		71230000 Zuweisungen für laufende Zwecke an Zweckverbände und dergl.	-4	-3	-3	-3	-3
		71240000 Zuweisungen für laufende Zwecke an den sonstigen öffentlichen Bereich	0	0	0	0	0
		71250000 Zuschüsse für laufende Zwecke an verbundene Unternehmen, Sondervermögen und Beteiligungen	-60	0	0	0	0
		71280000 Zuschüsse für laufende Zwecke an übrige Bereiche	-1.345	-1.409	-1.472	-1.519	-1.567
		71281000 Zuschüsse für lfd. Zwecke an NABU, Obst- und Gartenbauverein	-1	-1	-1	-1	-1
		71283000 Zuschüsse für Personalgewinnung Feuerwehr	-2	-2	-2	-2	-2
		71284000 Zuschüsse für lfd. Zwecke an übrige Bereiche - Bambini	-89	-83	-83	-83	-83
		71720000 sonstige Erstattungen an Gemeinden (GV)	-16	-11	-11	-11	-11
		71721000 Sonstige Erstattungen an Gemeinden Kita 3K	-13	-7	0	0	0
		71770000 sonstige Erstattungen an private Unternehmen	-2	-4	-3	-3	-3
24	73	Steueraufwendungen einschließlich Aufwendungen aus gesetzlichen Umlageverpflichtungen	-5.740	-6.214	-6.517	-6.519	-6.604
		73541000 Kreisumlage	-2.737	-2.955	-3.135	-3.132	-3.185
		73541100 Kreisumlage Zuführung Rückstellung	0	0	0	0	0
		73542000 Schulumlage	-1.718	-1.855	-1.968	-1.966	-1.999
		73542100 Schulumlage Zuführung Rückstellung	0	0	0	0	0
		73550000 Aufwendungen aus steuerähnlichen Umlagen an Zweckverbände u. dgl.	-491	-490	-500	-506	-506
		73801000 Gewerbesteuerumlage	-794	-914	-914	-914	-914
25.	72	Transferaufwendungen	0	0	0	0	0
26.	70,74,76	Sonstige ordentliche Aufwendungen	-16	-16	-16	-16	-16
		70200000 Grundsteuer	-12	-12	-12	-12	-12
		70300000 Kfz-Steuer	-3	-4	-4	-3	-3
27.	=	<b>Summe der ordentlichen Aufwendungen (Position 19 bis 26)</b>	<b>-13.178</b>	<b>-14.710</b>	<b>-14.446</b>	<b>-14.626</b>	<b>-14.730</b>
28.	=	<b>Verwaltungsergebnis (Position 18 .J. Position 27)</b>	<b>-17</b>	<b>-15</b>	<b>69</b>	<b>336</b>	<b>310</b>
29.	56,57	Finanzerträge	273	284	266	248	231
		56000000 Erträge aus Beteiligungen an verbundenen Unternehmen, mit denen Verträge über Gewinngemeinschaft, Gewinnabführung oder Teilgewinnabführung bestehen	10	10	10	10	10
		56100000 Erträge aus Beteiligungen an anderen verbundenen Unternehmen	0	0	0	0	0
		57100000 Bankzinsen	0	0	0	0	0
		57300000 Bürgschaftsprovisionen	21	20	20	18	17
		57580000 Erträge aus Kredit-/ Darlehensvergabe an sonstigen inländischen Bereich	217	217	211	195	179
		57610000 Säumniszuschläge	2	2	2	2	2
		57620000 Mahngebühren	2	2	2	2	2
		57630000 Verzinsung von Steuermachforderungen u. -erstattungen	20	20	20	20	20
		57909000 übrige sonstige Zinsen und ähnliche Erträge	1	12	1	1	1
30.	77	Zinsen und ähnliche Aufwendungen	-236	-242	-244	-216	-206

Nr.	KVKR	Arten der Erträge und Aufwendungen	Planungszeitraum				
			2017	2018	2019	2020	2021
			- 1.000 Euro -	- 1.000 Euro -	- 1.000 Euro -	- 1.000 Euro -	- 1.000 Euro -
1	2	3	4	5	6	7	8
		77100000 Bankzinsen	-200	-205	-208	-182	-174
		77100980 Bankzinsen - Kommunalinvestitionsprogramm/KIP	0	-2	-2	-2	-2
		77100990 Zinsdienstumlage für die Konjunkturprogramme	-16	-16	-15	-14	-14
		77101000 Bankzinsen Gewerbegebiet Oberdielen	-4	-3	-3	-2	-1
		77200000 Kredit- und Überziehungsprovisionen	-1	-1	-1	-1	-1
		77900000 sonstige Zinsen und ähnliche Aufwendungen	-15	-15	-15	-15	-15
31.	=	<b>Finanzergebnis (Position 29 .J. Position 30)</b>	<b>36</b>	<b>42</b>	<b>22</b>	<b>31</b>	<b>25</b>
32.	=	<b>Ordentliches Ergebnis (Position 28 und Position 31)</b>	<b>20</b>	<b>27</b>	<b>91</b>	<b>368</b>	<b>334</b>
33.	59	Außerordentliche Erträge	0	0	0	0	0
		59100000 Erträge aus der Veräußerung von Grundstücken, Gebäuden und Anlagen	0	0	0	0	0
		59120000 Erträge aus der Veräußerung von Vermögensgegenständen	0	0	0	0	0
		59890000 sonstige periodenfremde Erträge	0	0	0	0	0
34.	79	Außerordentliche Aufwendungen	0	0	0	0	0
		79120000 außerplanmäßige Abschreibungen auf Finanzanlagen	0	0	0	0	0
		79410000 Verluste aus dem Abgang von Sachanlagen	0	0	0	0	0
		79700000 periodenfremde Aufwendungen	0	0	0	0	0
35.	=	<b>Außerordentliches Ergebnis (Position 33 .J. Position 34)</b>	<b>0</b>	<b>0</b>	<b>0</b>	<b>0</b>	<b>0</b>
36.	=	<b>Jahresergebnis (Position 32 und Position 35)</b>	<b>20</b>	<b>27</b>	<b>91</b>	<b>368</b>	<b>334</b>

\*\*\* Ende der Liste "Mittelfristige Ergebnisplanung" \*\*\*



**FINANZ-**

**PLANUNG**

Nr.	Bezeichnung	Ergebnis des Jahresabschlusses	Haushaltsansatz	Haushaltsansatz	Plan	Plan	Plan	
		2016	2017	2018	2019	2020	2021	
		- Euro -	- Euro -	- Euro -	- Euro -	- Euro -	- Euro -	
1	2	3	4	5	6	7	8	
1	810	Privatrechtliche Leistungsentgelte	601.269,61	712.653	736.681	748.800	748.800	748.800
		81041100 Einzahlungen aus Mieten und Pachten	161.722,92	267.060	284.300	284.300	284.300	284.300
		81042100 Einzahlungen aus dem Verkauf von Vorräten	15.943,00	22.500	14.500	14.500	14.500	14.500
		81046100 Einzahlungen aus sonstigen privatrechtlichen Entgelten	423.603,69	423.093	437.881	450.000	450.000	450.000
2	811	Öffentlich-rechtliche Leistungsentgelte	1.871.656,88	1.797.412	1.935.426	1.817.875	1.936.443	1.879.217
		81131100 Einzahlungen aus Verwaltungsgebühren	72.327,70	53.500	60.500	55.500	55.500	55.500
		81132100 Einzahlungen aus Benutzungsgebühren	1.581.195,70	1.543.912	1.694.926	1.582.375	1.700.943	1.643.717
		81156100 Einzahlungen aus Buß- und Verwargeldern	218.133,48	200.000	180.000	180.000	180.000	180.000
3	812	Kostenersatzleistungen und -erstattungen	75.018,57	96.345	158.683	176.703	92.975	160.193
		81248000 Einzahlungen aus Kostenerstattungen vom Bund	0,00	0	2.500	0	0	0
		81248100 Einzahlungen aus Kostenerstattungen vom Land	0,00	0	0	2.500	6.000	0
		81248200 Einzahlungen aus Kostenerstattungen von Gemeinden (GV)	0,00	44.000	29.000	24.000	24.000	24.000
		81248300 Einzahlungen aus Kostenerstattungen von Zweckverbänden und dergl.	1.000,00	1.000	1.000	1.000	1.000	1.000
		81248400 Einzahlungen aus Kostenerstattungen vom sonstigen öffentlichen Bereich	59,40	0	0	0	0	0
		81248700 Einzahlungen aus Kostenerstattungen von privaten Unternehmen	15.610,00	0	0	0	0	0
		81248800 Einzahlungen aus Kostenerstattungen von übrigen Bereichen	58.349,17	51.345	126.183	149.203	61.975	135.193
4	814	Einzahlungen aus Steuern und steuerähnlichen Erträgen einschließlich Erträgen aus gesetzlichen Umlagen	8.120.876,98	8.696.350	9.761.747	9.930.909	10.158.343	10.398.882
		81401100 Grundsteuer A	20.072,84	20.140	19.940	19.940	19.940	19.940
		81401200 Grundsteuer B	887.696,73	886.000	905.000	905.000	905.000	905.000
		81401300 Gewerbesteuer	3.737.522,60	4.110.000	4.800.000	4.800.000	4.800.000	4.800.000
		81402100 Gemeindeanteil Einkommenssteuer	3.010.761,54	3.121.560	3.355.677	3.540.239	3.752.653	3.977.812
		81402200 Gemeindeanteil Umsatzsteuer	399.572,44	498.650	615.830	600.430	615.450	630.830
		81403100 Vergnügungssteuer	41.603,33	37.000	41.500	41.500	41.500	41.500
		81403200 Hundesteuer	23.647,50	23.000	23.800	23.800	23.800	23.800
5	815	Einzahlungen aus Transferleistungen	375.895,30	421.550	420.020	420.964	401.073	267.770
		81505100 Leistungen nach dem Familienleistungsgesetz	203.208,80	221.390	221.390	226.924	234.867	239.564
		81548200 Einzahlungen aus Kostenerstattungen von Gemeinden (GV)	172.686,50	200.160	198.630	194.040	166.206	28.206
6	816	Zuweisungen und Zuschüsse für laufende Zwecke und allgemeine Umlagen	1.214.480,13	533.954	765.958	516.450	727.261	685.225
		81611100 Schlüsselzuweisungen	985.545,00	365.358	628.870	407.922	618.794	576.819
		81612100 Bedarfszuweisungen (Land)	30.000,00	0	0	0	0	0
		81613000 Sonstige allgemeine Zuweisungen vom Bund	305,00	0	0	0	0	0
		81613100 Sonstige allgemeine Zuweisungen vom Land	103.270,62	3.520	29.420	920	920	920
		81614100 Zuweisungen für laufende Zwecke vom Land	89.400,00	89.400	82.800	82.800	82.800	82.800
		81614200 Zuweisungen für laufende Zwecke von Gemeinden (GV)	0,00	56.526	3.900	3.900	3.900	3.900
		81614300 Zuweisungen für laufende Zwecke von Zweckverbänden und dergl.	1.000,00	0	0	0	0	0
		81614700 Zuweisungen für laufende Zwecke von privaten Unternehmen	3.000,00	18.000	18.000	18.000	18.000	18.000

Nr.	Bezeichnung	Ergebnis des Jahresabschlusses	Haushaltsansatz	Haushaltsansatz	Plan	Plan	Plan
		2016	2017	2018	2019	2020	2021
		- Euro -	- Euro -	- Euro -	- Euro -	- Euro -	- Euro -
1	2	3	4	5	6	7	8
	81614800 Zuweisungen für laufende Zwecke von übrigen Bereichen	1.959,51	1.150	1.150	1.150	1.150	1.150
	81623100 Einzahlungen aus Schuldendiensthilfen vom Land	0,00	0	1.818	1.758	1.697	1.636
7	817 Zinsen und sonstige Finanzeinzahlungen	46.857,10	272.747	283.973	265.553	247.639	230.970
	81756200 Besondere Finanzeinzahlungen (Säumniszuschläge, Mahngebühren etc.)	8.046,02	4.000	4.000	4.000	4.000	4.000
	81756300 Besondere Finanzeinzahlungen (Bürgschaftsprovisionen etc.)	21.277,98	20.697	20.117	19.536	17.711	17.131
	81761700 Zinseinzahlungen von Kreditinstituten	29,18	0	0	0	0	0
	81761800 Zinseinzahlungen vom sonstigen inländischen Bereich	0,00	217.200	217.200	211.167	195.078	178.989
	81765100 Einzahlungen aus Gewinnanteilen an verbundenen Unternehmen und Beteiligungen	339,67	10.350	10.350	10.350	10.350	10.350
	81769100 Sonstige Finanzeinzahlungen	17.164,25	20.500	32.306	20.500	20.500	20.500
8	813,828 Sonstige ordentliche Einzahlungen und sonstige außerordentliche Einzahlungen, die sich nicht aus Investitionstätigkeiten ergeben	381.897,61	236.607	240.557	240.557	240.557	240.457
	81332100 Sonstige Einzahlungen aus Veranstaltungen und beitragsähnliche Entgelte	13.633,87	11.300	13.300	13.300	13.300	13.300
	81341100 Sonstige Einzahlungen aus Mieten und Pachten	11.385,02	9.400	9.400	9.400	9.400	9.400
	81342100 Sonstige Einzahlungen aus dem Verkauf von Vorräten	4.413,14	4.000	3.800	3.800	3.800	3.700
	81346100 Sonstige Einzahlungen aus privatrechtlichen Leistungsentgelten	34.032,00	34.200	33.650	33.650	33.650	33.650
	81351100 Sonstige Einzahlungen aus Konzessionsabgaben	188.481,16	176.800	179.500	179.500	179.500	179.500
	81352000 Einzahlungen aus der Erstattungen betrieblicher Steuern	1.147,56	0	0	0	0	0
	81359100 Einzahlungen aus der Eigenbeteiligung für Wahlleistungen gemäß § 6a HBeihVO	945,00	907	907	907	907	907
	82859200 Periodenfremde Einzahlungen	127.859,86	0	0	0	0	0
9	<b>Summe der Einzahlungen aus laufender Verwaltungstätigkeit (Nrn. 1 bis 8)</b>	<b>12.687.952,18</b>	<b>12.767.618</b>	<b>14.303.045</b>	<b>14.117.811</b>	<b>14.553.091</b>	<b>14.611.514</b>
10	830 Personalauszahlungen	-2.107.904,08	-2.268.437	-2.348.381	-2.401.483	-2.462.871	-2.552.688
	83001100 Dienstaussahlungen und dergl. für Beamte	-151.736,34	-152.500	-159.390	-162.910	-165.929	-168.947
	83001200 Dienstaussahlungen und dergl. für tariflich Beschäftigte	-1.473.338,50	-1.589.151	-1.640.493	-1.677.278	-1.720.895	-1.784.862
	83002200 Beiträge an Versorgungskassen für tariflich Beschäftigte	-122.389,72	-131.175	-142.990	-146.750	-150.920	-156.480
	83003200 Beiträge zur gesetzlichen Sozialversicherung für tariflich Beschäftigte	-298.148,27	-322.455	-331.330	-338.440	-346.660	-360.670
	83004100 Auszahlungen für Beihilfen und Unterstützungsleistungen	-328,50	-400	-300	-300	-300	-300
	83041100 Sonstige Personalauszahlungen	-28.151,49	-37.550	-37.650	-39.050	-41.050	-43.050
	83044100 Beiträge zu Unfallversicherung und Berufsgenossenschaft	-33.811,26	-35.206	-36.228	-36.755	-37.117	-38.379
11	831 Versorgungsauszahlungen	-106.704,64	-110.100	-108.950	-111.600	-113.750	-115.400
	83102100 Umlagen und Beiträge an Versorgungskassen für Beamte	-97.624,71	-100.000	-101.500	-104.000	-106.000	-107.500
	83111100 Versorgungsauszahlungen an Beamte	-9.079,93	-10.100	-7.450	-7.600	-7.750	-7.900
12	832 Auszahlungen für Sach- und Dienstleistungen	-2.121.965,02	-2.225.658	-3.146.668	-2.436.033	-2.469.019	-2.351.015

Nr.	Bezeichnung	Ergebnis des Jahresabschlusses	Haushaltsansatz	Haushaltsansatz	Plan	Plan	Plan
		2016	2017	2018	2019	2020	2021
		- Euro -	- Euro -	- Euro -	- Euro -	- Euro -	- Euro -
1	2	3	4	5	6	7	8
	83221100 Auszahlungen für die Unterhaltung von Grundstücken und Gebäuden	-205.473,77	-230.970	-453.370	-199.270	-243.270	-143.270
	83222100 Auszahlungen für die Unterhaltung des sonstigen unbeweglichen Vermögens	-239.839,05	-220.000	-497.500	-341.100	-349.200	-440.300
	83223100 Auszahlungen für Mieten und Pachten	-147.914,02	-166.655	-168.665	-160.575	-143.250	-30.292
	83223200 Auszahlungen für Leasing	-64.289,23	-95.195	-109.144	-112.724	-110.871	-108.621
	83224100 Auszahlungen für die Bewirtschaftung von Grundstücken und baulichen Anlagen	-310.185,59	-346.712	-347.325	-324.834	-327.560	-328.654
	83225100 Auszahlungen für die Haltung von Kraftfahrzeugen	-50.386,32	-56.300	-66.200	-59.200	-60.900	-60.200
	83226100 Besondere Auszahlungen für Beschäftigte	-35.515,40	-32.000	-36.500	-39.500	-39.000	-35.000
	83227100 Auszahlungen aus betrieblichen Aufwendungen	-268.000,39	-302.573	-372.304	-365.135	-367.145	-357.645
	83228100 Auszahlungen für den Erwerb von Vorräten	-11.306,64	-11.700	-12.200	-12.200	-12.200	-12.200
	83229100 Auszahlungen für Dienstleistungen	-444.384,23	-406.317	-713.875	-452.010	-453.385	-463.553
	83242100 Auszahlungen für ehrenamtliche und sonstige Beschäftigte	-72.617,37	-75.755	-79.205	-80.605	-75.105	-81.705
	83242900 Sonstige Auszahlungen für die Inanspruchnahme von Rechten und Diensten	-90.085,43	-81.735	-81.735	-81.735	-81.735	-81.735
	83243100 Geschäftsauszahlungen	-125.224,63	-139.533	-147.183	-144.383	-142.183	-144.383
	83244000 Auszahlungen aus betrieblicher Steuer, Versicherungen, Schadensfällen	-54.467,47	-57.813	-58.262	-59.362	-59.815	-60.057
	83259100 Auszahlungen für Kapitalbeschaffung	-2.275,48	-2.400	-3.200	-3.400	-3.400	-3.400
13	833 Auszahlungen für Transferleistungen	0,00	0	0	0	0	0
14	834 Auszahlungen für Zuweisungen und Zuschüsse für laufende Zwecke sowie besondere Finanzauszahlungen	-1.155.623,83	-1.531.904	-1.518.940	-1.574.240	-1.621.040	-1.668.790
	83431300 Auszahlungen für Zuweisungen und Zuschüsse für laufende Zwecke an Zweckverbände und dergl.	-3.855,61	-4.000	-2.600	-2.600	-2.600	-2.600
	83431400 Auszahlungen für Zuweisungen und Zuschüsse für laufende Zwecke an den sonstigen öffentlichen Bereich	-1.426,13	0	0	0	0	0
	83431500 Auszahlungen für Zuweisungen und Zuschüsse für laufende Zwecke an verbundene Unternehmen, Sondervermögen und Beteiligungen	0,00	-60.000	0	0	0	0
	83431800 Auszahlungen für Zuweisungen und Zuschüsse für laufende Zwecke an übrige Bereiche	-1.135.495,73	-1.436.624	-1.494.060	-1.557.360	-1.604.160	-1.651.910
	83445200 Auszahlungen für Kostenerstattungen an Gemeinden (GV)	-11.315,42	-29.280	-18.280	-11.280	-11.280	-11.280
	83445700 Auszahlungen für Kostenerstattungen an private Unternehmen	-3.530,94	-2.000	-4.000	-3.000	-3.000	-3.000
15	835 Auszahlungen für Steuern einschließlich Auszahlungen aus gesetzlichen Umlageverpflichtungen	-5.318.879,76	-5.739.628	-6.213.980	-6.517.453	-6.518.646	-6.604.270
	83534100 Auszahlungen aus Gewerbesteuerumlage	-699.127,81	-794.370	-914.286	-914.286	-914.286	-914.286
	83537200 Auszahlungen für steuerähnliche Umlagen an Gemeinden (GV)	-4.164.739,00	-4.454.458	-4.809.394	-5.102.867	-5.098.560	-5.184.184
	83537300 Auszahlungen für steuerähnliche Umlagen an Zweckverbände und dergl.	-455.012,95	-490.800	-490.300	-500.300	-505.800	-505.800
16	836 Zinsen und ähnliche Auszahlungen	-227.612,13	-236.335	-241.745	-243.778	-216.164	-206.352
	83651700 Zinsauszahlungen an Kreditinstitute	-219.764,88	-220.335	-225.745	-227.778	-200.164	-190.352
	83659100 Auszahlungen für Kapitalbeschaffungen	-125,00	-1.000	-1.000	-1.000	-1.000	-1.000
	83659900 Sonstige Finanzauszahlungen	-7.722,25	-15.000	-15.000	-15.000	-15.000	-15.000
17	837,848 Sonstige ordentliche Auszahlungen und sonstige außerordentliche Auszahlungen, die sich nicht aus Investitionstätigkeit ergeben	-35.462,94	-15.795	-15.883	-15.883	-15.820	-15.731

Nr.	Bezeichnung	Ergebnis des Jahresabschlusses	Haushaltsansatz	Haushaltsansatz	Plan	Plan	Plan
		2016	2017	2018	2019	2020	2021
		- Euro -	- Euro -	- Euro -	- Euro -	- Euro -	- Euro -
1	2	3	4	5	6	7	8
	83724100 Sonstige Auszahlungen für die Bewirtschaftung von Grundstücken und baulichen Anlagen	-12.058,87	-12.370	-12.370	-12.370	-12.370	-12.370
	83744100 Sonstige Auszahlungen für Steuern, Versicherungen und Schadensfälle	-2.902,00	-3.425	-3.513	-3.513	-3.450	-3.361
	84810000 Periodenfremde Auszahlungen	-20.502,07	0	0	0	0	0
<b>18</b>	<b>Summe der Auszahlungen aus laufender Verwaltungstätigkeit (Nrn. 10 bis 17)</b>	<b>-11.074.152,40</b>	<b>-12.127.857</b>	<b>-13.594.547</b>	<b>-13.300.470</b>	<b>-13.417.310</b>	<b>-13.514.246</b>
<b>19</b>	<b>Zahlungsmittelüberschuss oder Zahlungsmittelbedarf aus laufender Verwaltungstätigkeit (Saldo aus Nrn. 9 und 18)</b>	<b>1.613.799,78</b>	<b>639.761</b>	<b>708.498</b>	<b>817.341</b>	<b>1.135.781</b>	<b>1.097.268</b>
20	820 Einzahlungen aus Investitionszuweisungen und -zuschüssen sowie aus Investitionsbeiträgen	130.485,98	468.300	677.300	1.011.100	1.329.200	1.973.000
	82081000 Einzahlungen aus Investitionszuweisungen vom Bund	0,00	0	4.000	0	0	0
	82081100 Einzahlungen aus Investitionszuweisungen vom Land	50.573,45	55.000	296.800	333.100	267.100	25.000
	82081200 Einzahlungen aus Investitionszuweisungen von Gemeinden (GV)	0,00	60.000	0	210.000	225.000	75.000
	82081300 Einzahlungen aus Investitionszuweisungen von Zweckverbänden und dergl.	52.788,00	23.300	0	0	0	0
	82081700 Einzahlungen aus Investitionszuweisungen von privaten Unternehmen	0,00	0	0	0	600.000	600.000
	82081800 Einzahlungen aus Investitionszuweisungen von übrigen Bereichen	6.671,55	26.000	77.500	2.000	47.100	2.000
	82088100 Einzahlungen aus Investitionsbeiträgen	20.452,98	304.000	299.000	466.000	190.000	1.271.000
21	822 Einzahlungen aus Abgängen von Vermögensgegenständen des Sachanlagevermögens und des immateriellen Anlagenvermögens	135.460,33	320.000	295.000	30.000	66.000	130.000
	82282100 Einzahlungen aus der Veräußerung von Grundstücken und Gebäuden	113.060,33	320.000	294.000	30.000	66.000	130.000
	82283100 Einzahlungen aus der Veräußerung von Vermögensgegenständen oberhalb der Wertgrenze i.H.v. 410€	22.400,00	0	1.000	0	0	0
22	823 Einzahlungen aus Abgängen von Vermögensgegenständen des Finanzanlagevermögens	0,00	0	0	444.445	444.445	444.445
	82386500 Rückflüsse von Ausleihungen an verbundene Unternehmen, Sondervermögen und Beteiligungen	0,00	0	0	444.445	444.445	444.445
<b>23</b>	<b>Summe der Einzahlungen aus Investitionstätigkeit (Nrn. 20 bis 22)</b>	<b>265.946,31</b>	<b>788.300</b>	<b>972.300</b>	<b>1.485.545</b>	<b>1.839.645</b>	<b>2.547.445</b>
24	841 Auszahlungen für den Erwerb von Grundstücken und Gebäuden	-204.694,47	-53.000	-142.000	-134.000	-90.000	-105.000
	84182100 Auszahlungen für den Erwerb von Grundstücken und Gebäuden	-204.694,47	-53.000	-142.000	-134.000	-90.000	-105.000
25	842 Auszahlungen für Baumaßnahmen	-839.355,00	-1.541.500	-1.801.000	-1.438.500	-2.079.000	-2.745.000
	84285100 Auszahlungen für Hochbaumaßnahmen	-35.171,18	-442.000	-349.500	0	0	0
	84285200 Auszahlungen für Tiefbaumaßnahmen	-804.183,82	-1.056.500	-1.275.000	-1.305.000	-1.870.000	-2.745.000
	84285300 Auszahlungen für sonstige Baumaßnahmen	0,00	-43.000	-176.500	-133.500	-209.000	0
26	840,843 Auszahlungen für Investitionen in das sonstige Sachanlagevermögen und immaterielle Anlagevermögen	-109.021,53	-110.000	-557.000	-39.000	-39.000	-39.000
	84081800 Auszahlungen für aktivierte Investitionszuweisungen an übrige Bereiche	-15.605,00	-8.000	-8.000	-8.000	-8.000	-8.000

Nr.	Bezeichnung	Ergebnis des Jahresabschlusses	Haushaltsansatz	Haushaltsansatz	Plan	Plan	Plan
		2016	2017	2018	2019	2020	2021
		- Euro -	- Euro -	- Euro -	- Euro -	- Euro -	- Euro -
1	2	3	4	5	6	7	8
	84383100 Auszahlungen für den Erwerb von Vermögensgegenständen oberhalb der Wertgrenze von 410,- €	-93.416,53	-102.000	-549.000	-31.000	-31.000	-31.000
27	844 Auszahlungen für Investitionen in das Finanzanlagevermögen	-15.445,13	-16.072	-16.941	-16.410	-14.634	-14.134
	84484400 Auszahlungen für den Erwerb von sonstigen Anteilsrechten	-10.617,68	-10.072	-10.941	-10.410	-8.634	-8.134
	84484640 Auszahlungen für den Erwerb von Kapitalmarktpapieren vom sonstigen öffentlichen Bereich	-4.827,45	-6.000	-6.000	-6.000	-6.000	-6.000
28	<b>Summe der Auszahlungen aus Investitionstätigkeit (Nrn. 24 bis 27)</b>	<b>-1.168.516,13</b>	<b>-1.720.572</b>	<b>-2.516.941</b>	<b>-1.627.910</b>	<b>-2.222.634</b>	<b>-2.903.134</b>
29	<b>Zahlungsmittelüberschuss oder Zahlungsmittelbedarf aus Investitionstätigkeit (Nrn. 23 und 28)</b>	<b>-902.569,82</b>	<b>-932.272</b>	<b>-1.544.641</b>	<b>-142.365</b>	<b>-382.989</b>	<b>-355.689</b>
30	<b>Zahlungsmittelüberschuss oder Zahlungsmittelbedarf (Summe aus Nrn. 19 und 29)</b>	<b>711.229,96</b>	<b>-292.511</b>	<b>-836.143</b>	<b>674.976</b>	<b>752.792</b>	<b>741.579</b>
31	826 Einzahlungen aus der Aufnahme von Krediten und wirtschaftlich vergleichbaren Vorgängen für Investitionen	270.000,00	647.000	805.000	340.000	340.000	340.000
	82692700 Einzahlungen aus der Aufnahme von Krediten für Investitionen bei Kreditinstituten	270.000,00	647.000	805.000	340.000	340.000	340.000
32	846 Auszahlungen für die Tilgung von Krediten und wirtschaftlich vergleichbaren Vorgängen für Investitionen	-326.083,96	-366.991	-423.071	-928.373	-964.218	-941.822
	84692700 Auszahlungen aus der Tilgung von Investitionskrediten bei Kreditinstituten	-326.083,96	-366.991	-423.071	-928.373	-964.218	-941.822
33	<b>Zahlungsmittelüberschuss oder Zahlungsmittelbedarf aus Finanzierungstätigkeit (Saldo aus Nrn. 31 und 32)</b>	<b>-56.083,96</b>	<b>280.009</b>	<b>381.929</b>	<b>-588.373</b>	<b>-624.218</b>	<b>-601.822</b>
34	<b>Änderung des Zahlungsmittelbestandes zum Ende des Haushaltsjahres (Summe aus Nrn. 30 und 33)</b>	<b>655.146,00</b>	<b>-12.502</b>	<b>-454.214</b>	<b>86.603</b>	<b>128.574</b>	<b>139.757</b>
35	Geplanter Anfangsbestand an Zahlungsmitteln zu Beginn des Haushaltsjahres	1.383.820,53	2.038.966	2.026.464	1.572.250	1.658.853	1.787.427
36	Geplante Veränderung des Bestandes an Zahlungsmitteln (Nr. 34)	655.146,00	-12.502	-454.214	86.603	128.574	139.757
37	<b>Geplanter Endbestand an Zahlungsmitteln am Ende des Haushaltsjahres (Summe aus den Summen Nrn. 35 und 36)</b>	<b>2.038.966,53</b>	<b>2.026.464</b>	<b>1.572.250</b>	<b>1.658.853</b>	<b>1.787.427</b>	<b>1.927.184</b>

\*\*\* Ende der Liste "Mittelfristige Finanzplanung" \*\*\*

**I N V E S -**

**T I T I O N S -**

**P L A N**

Produktbereich	01	Innere Verwaltung
Produktebene/gruppe	01111	Verwaltungssteuerung/-service
Produkt	0111101	Unterstützung der Verwaltungsführung, Gemeindliche Gremien, Öffentlichkeitsarbeit
Produkt	11101	Unterstützung der Verwaltungsführung, Gemeindliche Gremien, Öffentlichkeitsarbeit

Pos.	Inhalt	Ergebnis	Plan	Plan	VE	Plan	Plan	Plan	Plan	Bisher	Gesamtbetrag	Davon bereits
		2016	2017	2018	2018	2019	2020	2021	Folgejahre	bereitgestellt		gezahlt
		EUR	EUR	EUR	EUR	EUR	EUR	EUR	EUR	EUR	EUR	EUR
		1	2	3	4	5	6	7	8	9	10	11
<b>Ohne Projektzuordnung</b>												
5.	- Auszahlungen für Investitionen in das Finanzanlagevermögen	-4.827,45	-6.000	-6.000	0	-6.000	-6.000	-6.000	0	-19.783	-43.783	0
	15040100 Wertpapiere des Anlagevermögens (Fondsanteil Versorgungsrücklage) für Aktive	-1.404,03	-2.000	-2.000	0	-2.000	-2.000	-2.000	0	-5.228	-13.228	0
	15040200 Wertpapiere des Anlagevermögens (Fondsanteil Versorgungsrücklage) für Passive	-3.423,42	-4.000	-4.000	0	-4.000	-4.000	-4.000	0	-14.555	-30.555	0
	<b>= Summe investive Auszahlungen</b>	<b>-4.827,45</b>	<b>-6.000</b>	<b>-6.000</b>	<b>0</b>	<b>-6.000</b>	<b>-6.000</b>	<b>-6.000</b>	<b>0</b>	<b>-19.783</b>	<b>-43.783</b>	<b>0</b>
	<b>= Saldo aus Investitionstätigkeit (Einzahlungen ./ Auszahlungen)</b>	<b>-4.827,45</b>	<b>-6.000</b>	<b>-6.000</b>	<b>0</b>	<b>-6.000</b>	<b>-6.000</b>	<b>-6.000</b>	<b>0</b>	<b>-19.783</b>	<b>-43.783</b>	<b>0</b>



Produktbereich	01	Innere Verwaltung
Produktebene/gruppe	01111	Verwaltungssteuerung/-service
Produkt	0111111	Organisatorische Dienstleistungen/EDV, Einrichtungen für die gesamte Verwaltung
Produkt	11111	Organisatorische Dienstleistungen/EDV, Einrichtungen für die gesamte Verwaltung

Pos.	Inhalt	Ergebnis	Plan	Plan	VE	Plan	Plan	Plan	Plan	Bisher	Gesamtbetrag	Davon bereits
		2016	2017	2018	2018	2019	2020	2021	Folgejahre	bereitgestellt		gezahlt
		EUR	EUR	EUR	EUR	EUR	EUR	EUR	EUR	EUR	EUR	EUR
		1	2	3	4	5	6	7	8	9	10	11
<b>Ohne Projektzuordnung</b>												
4.	- Auszahlungen für Investitionen in das sonstige Sachanlagevermögen	-26.023,34	-13.000	-31.000	0	-13.000	-13.000	-13.000	0	-65.328	-135.328	0
	02400000 Lizenzen, DV-Software	-6.843,15	-5.000	-23.000	0	-5.000	-5.000	-5.000	0	-26.419	-64.419	0
	08500000 Büromaschinen, Organisationsmittel, Datenverarbeitungs- und	-16.460,08	-5.000	-5.000	0	-5.000	-5.000	-5.000	0	-31.144	-51.144	0
	08600000 Büromöbel und sonstige Ausstattungsgegenstände	-2.720,11	-3.000	-3.000	0	-3.000	-3.000	-3.000	0	-7.764	-19.764	0
=	<b>Summe investive Auszahlungen</b>	<b>-26.023,34</b>	<b>-13.000</b>	<b>-31.000</b>	<b>0</b>	<b>-13.000</b>	<b>-13.000</b>	<b>-13.000</b>	<b>0</b>	<b>-65.328</b>	<b>-135.328</b>	<b>0</b>
=	<b>Saldo aus Investitionstätigkeit (Einzahlungen ./ Auszahlungen)</b>	<b>-26.023,34</b>	<b>-13.000</b>	<b>-31.000</b>	<b>0</b>	<b>-13.000</b>	<b>-13.000</b>	<b>-13.000</b>	<b>0</b>	<b>-65.328</b>	<b>-135.328</b>	<b>0</b>



# Investitionsübersicht 2018

Gemeinde: 00 Gemeinde Breidenbach

Produktbereich 01 Innere Verwaltung  
 Produktebene/gruppe 01111 Verwaltungssteuerung/-service  
 Produkt 0111113 Liegenschaften  
 Produkt 11113 Liegenschaften

Pos.	Inhalt	Ergebnis	Plan	Plan	VE	Plan	Plan	Plan	Plan	Bisher	Gesamtbetrag	Davon bereits
		2016	2017	2018	2018	2019	2020	2021	Folgejahre	bereitgestellt	EUR	gezahlt
		EUR	EUR	EUR	EUR	EUR	EUR	EUR	EUR	EUR	EUR	EUR
		1	2	3	4	5	6	7	8	9	10	11

Produktbereich	01	Innere Verwaltung
Produktebene/gruppe	01111	Verwaltungssteuerung/-service
Produkt	0111114	Dienstleistungsbetrieb und Fuhrpark
Produkt	11114	Dienstleistungsbetrieb und Fuhrpark

Pos.	Inhalt	Ergebnis	Plan	Plan	VE	Plan	Plan	Plan	Plan	Bisher	Gesamtbetrag	Davon bereits	
		2016	2017	2018	2018	2019	2020	2021	Folgejahre	bereitgestellt		gezahlt	
		EUR	EUR	EUR	EUR	EUR	EUR	EUR	EUR	EUR	EUR	EUR	
		1	2	3	4	5	6	7	8	9	10	11	
<b>Ohne Projektzuordnung</b>													
2.	+ Einzahlungen aus dem Abgang von Vermögensgegenständen des Sachanlagevermögens und des immateriellen Vermögens	0,00	0	0	0	0	0	0	0	0	300	300	0
	08400000 Sonstige Betriebsausstattung	0,00	0	0	0	0	0	0	0	0	300	300	0
	<b>= Summe investive Einzahlungen</b>	<b>0,00</b>	<b>0</b>	<b>0</b>	<b>0</b>	<b>0</b>	<b>0</b>	<b>0</b>	<b>0</b>	<b>0</b>	<b>300</b>	<b>300</b>	<b>0</b>
4.	- Auszahlungen für Investitionen in das sonstige Sachanlagevermögen	-18.868,87	-10.000	-10.000	0	-10.000	-10.000	-10.000	-10.000	0	-65.945	-105.945	0
	08100000 Fuhrpark	0,00	0	0	0	0	0	0	0	0	-1.450	-1.450	0
	08400000 Sonstige Betriebsausstattung	-18.868,87	-10.000	-10.000	0	-10.000	-10.000	-10.000	-10.000	0	-64.495	-104.495	0
	<b>= Summe investive Auszahlungen</b>	<b>-18.868,87</b>	<b>-10.000</b>	<b>-10.000</b>	<b>0</b>	<b>-10.000</b>	<b>-10.000</b>	<b>-10.000</b>	<b>-10.000</b>	<b>0</b>	<b>-65.945</b>	<b>-105.945</b>	<b>0</b>
	<b>= Saldo aus Investitionstätigkeit (Einzahlungen ./.</b>	<b>-18.868,87</b>	<b>-10.000</b>	<b>-10.000</b>	<b>0</b>	<b>-10.000</b>	<b>-10.000</b>	<b>-10.000</b>	<b>-10.000</b>	<b>0</b>	<b>-65.645</b>	<b>-105.645</b>	<b>0</b>
	<b>Auszahlungen)</b>												
<b>111140001 Veräußerung Fahrzeuge</b>													
2.	+ Einzahlungen aus dem Abgang von Vermögensgegenständen des Sachanlagevermögens und des immateriellen Vermögens	22.400,00	0	1.000	0	0	0	0	0	0	46.650	47.650	0
	08100000 Fuhrpark	22.400,00	0	1.000	0	0	0	0	0	0	46.650	47.650	0
	<b>= Summe investive Einzahlungen</b>	<b>22.400,00</b>	<b>0</b>	<b>1.000</b>	<b>0</b>	<b>0</b>	<b>0</b>	<b>0</b>	<b>0</b>	<b>0</b>	<b>46.650</b>	<b>47.650</b>	<b>0</b>
	<b>= Saldo aus Investitionstätigkeit (Einzahlungen ./.</b>	<b>22.400,00</b>	<b>0</b>	<b>1.000</b>	<b>0</b>	<b>0</b>	<b>0</b>	<b>0</b>	<b>0</b>	<b>0</b>	<b>46.650</b>	<b>47.650</b>	<b>0</b>
	<b>Auszahlungen)</b>												
<b>111140003 Neuanschaffung Unimog U20</b>													
4.	- Auszahlungen für Investitionen in das sonstige Sachanlagevermögen	0,00	0	0	0	0	0	0	0	0	-125.751	-125.751	0
	08100000 Fuhrpark	0,00	0	0	0	0	0	0	0	0	-125.751	-125.751	0
	<b>= Summe investive Auszahlungen</b>	<b>0,00</b>	<b>0</b>	<b>0</b>	<b>0</b>	<b>0</b>	<b>0</b>	<b>0</b>	<b>0</b>	<b>0</b>	<b>-125.751</b>	<b>-125.751</b>	<b>0</b>

Produktbereich	01	Innere Verwaltung
Produktebene/gruppe	01111	Verwaltungssteuerung/-service
Produkt	0111114	Dienstleistungsbetrieb und Fuhrpark
Produkt	11114	Dienstleistungsbetrieb und Fuhrpark

Pos.	Inhalt	Ergebnis	Plan	Plan	VE	Plan	Plan	Plan	Plan	Bisher	Gesamtbetrag	Davon bereits
		2016	2017	2018	2018	2019	2020	2021	Folgejahre	bereitgestellt		gezahlt
		EUR	EUR	EUR	EUR	EUR	EUR	EUR	EUR	EUR	EUR	EUR
		1	2	3	4	5	6	7	8	9	10	11
=	Saldo aus Investitionstätigkeit (Einzahlungen ./. Auszahlungen)	0,00	0	0	0	0	0	0	0	-125.751	-125.751	0
<b>111140004 Neuanschaffungen Fuhrpark allgemein</b>												
4.	- Auszahlungen für Investitionen in das sonstige Sachanlagevermögen <i>08100000 Fuhrpark</i>	0,00	0	0	0	0	0	0	0	-6.689	-6.689	0
=	Summe investive Auszahlungen	0,00	0	0	0	0	0	0	0	-6.689	-6.689	0
=	Saldo aus Investitionstätigkeit (Einzahlungen ./. Auszahlungen)	0,00	0	0	0	0	0	0	0	-6.689	-6.689	0
<b>111140100 Neustrukturierung Bestandsaußengelände Dienstleistungsbetrieb</b>												
3.	- Auszahlungen für Baumaßnahmen <i>09520000 Anlagen im Bau - Tiefbau</i>	0,00	-85.000	0	0	0	0	0	0	-89.738	-89.738	0
=	Summe investive Auszahlungen	0,00	-85.000	0	0	0	0	0	0	-89.738	-89.738	0
=	Saldo aus Investitionstätigkeit (Einzahlungen ./. Auszahlungen)	0,00	-85.000	0	0	0	0	0	0	-89.738	-89.738	0



Produktbereich	02	Sicherheit und Ordnung
Produktebene/gruppe	02126	Brand- und Katastrophenschutz
Produkt	0212601	Brandschutz und Gefahrenabwehrmaßnahmen
Produkt	12601	Brandschutz und Gefahrenabwehrmaßnahmen

Pos.	Inhalt	Ergebnis	Plan	Plan	VE	Plan	Plan	Plan	Plan	Bisher	Gesamtbetrag	Davon bereits	
		2016	2017	2018	2018	2019	2020	2021	Folgejahre	bereitgestellt		gezahlt	
		EUR	EUR	EUR	EUR	EUR	EUR	EUR	EUR	EUR	EUR	EUR	
		1	2	3	4	5	6	7	8	9	10	11	
<b>126010003 Digitalfunk</b>													
1.	+ Einzahlungen aus Investitionstätigkeit und -zuschüssen sowie aus Investitionsbeiträgen	0,00	0	0	0	0	0	0	0	0	10.428	10.428	0
	<i>36410000 Sonderposten aus bedingt rückzahlbaren Zuweisungen für Investitionen von Land</i>	0,00	0	0	0	0	0	0	0	0	10.428	10.428	0
	<b>= Summe investive Einzahlungen</b>	<b>0,00</b>	<b>0</b>	<b>0</b>	<b>0</b>	<b>0</b>	<b>0</b>	<b>0</b>	<b>0</b>	<b>0</b>	<b>10.428</b>	<b>10.428</b>	<b>0</b>
4.	- Auszahlungen für Investitionen in das sonstige Sachanlagevermögen	0,00	0	0	0	0	0	0	0	0	-48.746	-48.746	0
	<i>08400000 Sonstige Betriebsausstattung</i>	0,00	0	0	0	0	0	0	0	0	-48.746	-48.746	0
	<b>= Summe investive Auszahlungen</b>	<b>0,00</b>	<b>0</b>	<b>0</b>	<b>0</b>	<b>0</b>	<b>0</b>	<b>0</b>	<b>0</b>	<b>0</b>	<b>-48.746</b>	<b>-48.746</b>	<b>0</b>
	<b>= Saldo aus Investitionstätigkeit (Einzahlungen ./. Auszahlungen)</b>	<b>0,00</b>	<b>0</b>	<b>0</b>	<b>0</b>	<b>0</b>	<b>0</b>	<b>0</b>	<b>0</b>	<b>0</b>	<b>-38.318</b>	<b>-38.318</b>	<b>0</b>
<b>126010004 Neuanschaffung Geräte allgemein</b>													
4.	- Auszahlungen für Investitionen in das sonstige Sachanlagevermögen	-4.122,05	-4.000	-4.000	0	-4.000	-4.000	-4.000	-4.000	0	-26.023	-42.023	0
	<i>08400000 Sonstige Betriebsausstattung</i>	-4.122,05	-4.000	-4.000	0	-4.000	-4.000	-4.000	-4.000	0	-26.023	-42.023	0
	<b>= Summe investive Auszahlungen</b>	<b>-4.122,05</b>	<b>-4.000</b>	<b>-4.000</b>	<b>0</b>	<b>-4.000</b>	<b>-4.000</b>	<b>-4.000</b>	<b>-4.000</b>	<b>0</b>	<b>-26.023</b>	<b>-42.023</b>	<b>0</b>
	<b>= Saldo aus Investitionstätigkeit (Einzahlungen ./. Auszahlungen)</b>	<b>-4.122,05</b>	<b>-4.000</b>	<b>-4.000</b>	<b>0</b>	<b>-4.000</b>	<b>-4.000</b>	<b>-4.000</b>	<b>-4.000</b>	<b>0</b>	<b>-26.023</b>	<b>-42.023</b>	<b>0</b>
<b>126010005 Neuanschaffung Feuerwehrfahrzeuge - LF 20 + LF 20/25</b>													
1.	+ Einzahlungen aus Investitionstätigkeit und -zuschüssen sowie aus Investitionsbeiträgen	0,00	0	50.000	0	0	0	0	0	0	0	50.000	0
	<i>36410000 Sonderposten aus bedingt rückzahlbaren Zuweisungen für Investitionen von Land</i>	0,00	0	50.000	0	0	0	0	0	0	50.000	0	
	<b>= Summe investive Einzahlungen</b>	<b>0,00</b>	<b>0</b>	<b>50.000</b>	<b>0</b>	<b>0</b>	<b>0</b>	<b>0</b>	<b>0</b>	<b>0</b>	<b>50.000</b>	<b>0</b>	

Produktbereich	02	Sicherheit und Ordnung
Produktebene/gruppe	02126	Brand- und Katastrophenschutz
Produkt	0212601	Brandschutz und Gefahrenabwehrmaßnahmen
Produkt	12601	Brandschutz und Gefahrenabwehrmaßnahmen

Pos.	Inhalt	Ergebnis	Plan	Plan	VE	Plan	Plan	Plan	Plan	Bisher	Gesamtbetrag	Davon bereits
		2016	2017	2018	2018	2019	2020	2021	Folgejahre	bereitgestellt		gezahlt
		EUR	EUR	EUR	EUR	EUR	EUR	EUR	EUR	EUR	EUR	EUR
		1	2	3	4	5	6	7	8	9	10	11
4.	- Auszahlungen für Investitionen in das sonstige Sachanlagevermögen	0,00	0	-355.000	0	0	0	0	0	0	-355.000	0
	0810000 Fuhrpark	0,00	0	-355.000	0	0	0	0	0	0	-355.000	0
	<b>= Summe investive Auszahlungen</b>	<b>0,00</b>	<b>0</b>	<b>-355.000</b>	<b>0</b>	<b>0</b>	<b>0</b>	<b>0</b>	<b>0</b>	<b>0</b>	<b>-355.000</b>	<b>0</b>
	<b>= Saldo aus Investitionstätigkeit (Einzahlungen ./. Auszahlungen)</b>	<b>0,00</b>	<b>0</b>	<b>-305.000</b>	<b>0</b>	<b>0</b>	<b>0</b>	<b>0</b>	<b>0</b>	<b>0</b>	<b>-305.000</b>	<b>0</b>
1.	+ Einzahlungen aus der Aufnahme von Krediten und der Begebung von Anleihen	0,00	0	305.000	0	0	0	0	0	0	305.000	0
	42073000 Verbindlichkeiten aus Kreditaufnahmen für Investitionen bei Kredit- instituten - Laufzeit mehr als 5 Jahre in Euro	0,00	0	305.000	0	0	0	0	0	0	305.000	0
2.	- Auszahlungen aus der Tilgung von Krediten und Anleihen	0,00	0	0	0	-20.334	-20.334	-20.334	0	0	-61.002	0
	42073000 Verbindlichkeiten aus Kreditaufnahmen für Investitionen bei Kredit- instituten - Laufzeit mehr als 5 Jahre in Euro	0,00	0	0	0	-20.334	-20.334	-20.334	0	0	-61.002	0
	<b>= Finanzmittelfluß aus der Finanzierungstätigkeit</b>	<b>0,00</b>	<b>0</b>	<b>305.000</b>	<b>0</b>	<b>-20.334</b>	<b>-20.334</b>	<b>-20.334</b>	<b>0</b>	<b>0</b>	<b>243.998</b>	<b>0</b>
<b>1260100008</b>	<b>Neuanschaffung Feuerwehrfahrzeug - TSF-W Achenbach</b>											
1.	+ Einzahlungen aus Investitionstätigkeit und -zuschüssen sowie aus Investitionsbeiträgen	0,00	0	20.000	0	0	0	0	0	0	20.000	0
	36180000 Sonderposten aus Zuschüssen von übrigen Bereichen	0,00	0	20.000	0	0	0	0	0	0	20.000	0
	<b>= Summe investive Einzahlungen</b>	<b>0,00</b>	<b>0</b>	<b>20.000</b>	<b>0</b>	<b>0</b>	<b>0</b>	<b>0</b>	<b>0</b>	<b>0</b>	<b>20.000</b>	<b>0</b>
4.	- Auszahlungen für Investitionen in das sonstige Sachanlagevermögen	0,00	0	-70.000	0	0	0	0	0	0	-70.000	0
	0810000 Fuhrpark	0,00	0	-70.000	0	0	0	0	0	0	-70.000	0
	<b>= Summe investive Auszahlungen</b>	<b>0,00</b>	<b>0</b>	<b>-70.000</b>	<b>0</b>	<b>0</b>	<b>0</b>	<b>0</b>	<b>0</b>	<b>0</b>	<b>-70.000</b>	<b>0</b>





Produktbereich	04	Kultur und Wissenschaft
Produktebene/gruppe	04281	Heimat- und sonstige Kulturpflege
Produkt	0428101	Vereinsförderung
Produkt	28101	Vereinsförderung

Pos.	Inhalt	Ergebnis	Plan	Plan	VE	Plan	Plan	Plan	Plan	Bisher	Gesamtbetrag	Davon bereits
		2016	2017	2018	2018	2019	2020	2021	Folgejahre	bereitgestellt	EUR	gezahlt
		EUR	EUR	EUR	EUR	EUR	EUR	EUR	EUR	EUR	EUR	EUR
		1	2	3	4	5	6	7	8	9	10	11
<b>Ohne Projektzuordnung</b>												
1.	- Auszahlungen für aktivierte Investitionszuweisungen	0,00	-3.000	-3.000	0	-3.000	-3.000	-3.000	0	-3.700	-15.700	0
	03580000 Geleistete Investitionszuschüsse an übrige	0,00	-3.000	-3.000	0	-3.000	-3.000	-3.000	0	-3.700	-15.700	0
	Bereiche											
2.	- Auszahlungen für Grundstücke, Gebäude und Bauten pp.	0,00	0	0	0	0	0	0	0	-3.864	-3.864	0
	05390000 Sonstige Betriebsgebäude	0,00	0	0	0	0	0	0	0	-3.864	-3.864	0
	<b>= Summe investive Auszahlungen</b>	<b>0,00</b>	<b>-3.000</b>	<b>-3.000</b>	<b>0</b>	<b>-3.000</b>	<b>-3.000</b>	<b>-3.000</b>	<b>0</b>	<b>-7.564</b>	<b>-19.564</b>	<b>0</b>
	<b>= Saldo aus Investitionstätigkeit (Einzahlungen ./. Auszahlungen)</b>	<b>0,00</b>	<b>-3.000</b>	<b>-3.000</b>	<b>0</b>	<b>-3.000</b>	<b>-3.000</b>	<b>-3.000</b>	<b>0</b>	<b>-7.564</b>	<b>-19.564</b>	<b>0</b>

Produktbereich	06	Kinder-, Jugend- und Familienhilfe
Produktebene/gruppe	06365	Kinderbetreuung in Kindertagesstätten
Produkt	0636503	Kindertagesstätten, Kindergärten, Spiel- und Lernstuben
Produkt	36503	Kindertagesstätten, Kindergärten, Spiel- und Lernstuben

Pos.	Inhalt	Ergebnis	Plan	Plan	VE	Plan	Plan	Plan	Plan	Bisher	Gesamtbetrag	Davon bereits
		2016	2017	2018	2018	2019	2020	2021	Folgejahre	bereitgestellt		gezahlt
		EUR	EUR	EUR	EUR	EUR	EUR	EUR	EUR	EUR	EUR	EUR
		1	2	3	4	5	6	7	8	9	10	11
<b>Ohne Projektzuordnung</b>												
2.	- Auszahlungen für Grundstücke, Gebäude und Bauten pp.	0,00	0	0	0	0	0	0	0	-9.456	-9.456	0
	05100000 Bebaute Grundstücke - mit eigenen Bauten -	0,00	0	0	0	0	0	0	0	-9.456	-9.456	0
	<b>= Summe investive Auszahlungen</b>	<b>0,00</b>	<b>0</b>	<b>0</b>	<b>0</b>	<b>0</b>	<b>0</b>	<b>0</b>	<b>0</b>	<b>-9.456</b>	<b>-9.456</b>	<b>0</b>
	<b>= Saldo aus Investitionstätigkeit (Einzahlungen ./.</b>	<b>0,00</b>	<b>0</b>	<b>0</b>	<b>0</b>	<b>0</b>	<b>0</b>	<b>0</b>	<b>0</b>	<b>-9.456</b>	<b>-9.456</b>	<b>0</b>
	<b>Auszahlungen)</b>											
<b>3650300100 Kindergarten Breidenbach "Abenteuerland"</b>												
3.	- Auszahlungen für Baumaßnahmen	0,00	0	0	0	0	0	0	0	-31.808	-31.808	0
	09510000 Anlagen im Bau - Hochbau	0,00	0	0	0	0	0	0	0	-31.808	-31.808	0
	<b>= Summe investive Auszahlungen</b>	<b>0,00</b>	<b>0</b>	<b>0</b>	<b>0</b>	<b>0</b>	<b>0</b>	<b>0</b>	<b>0</b>	<b>-31.808</b>	<b>-31.808</b>	<b>0</b>
	<b>= Saldo aus Investitionstätigkeit (Einzahlungen ./.</b>	<b>0,00</b>	<b>0</b>	<b>0</b>	<b>0</b>	<b>0</b>	<b>0</b>	<b>0</b>	<b>0</b>	<b>-31.808</b>	<b>-31.808</b>	<b>0</b>
	<b>Auszahlungen)</b>											
<b>3650300101 Verbindungsbau Kindertagesstätten Breidenbach</b>												
1.	+ Einzahlungen aus Investitionstätigkeit und -zuschüssen	11.122,06	0	0	0	0	0	0	0	44.488	44.488	0
	sowie aus Investitionsbeiträgen											
	36410990 Sonderposten aus bedingt rückzahlbaren	11.122,06	0	0	0	0	0	0	0	44.488	44.488	0
	Zuweisungen für Investitionen vom Land -											
	Konjunkturprogramm											
	<b>= Summe investive Einzahlungen</b>	<b>11.122,06</b>	<b>0</b>	<b>0</b>	<b>0</b>	<b>0</b>	<b>0</b>	<b>0</b>	<b>0</b>	<b>44.488</b>	<b>44.488</b>	<b>0</b>
3.	- Auszahlungen für Baumaßnahmen	0,00	0	0	0	0	0	0	0	-1.190	-1.190	0
	09510990 Anlagen im Bau - Hochbau	0,00	0	0	0	0	0	0	0	-1.190	-1.190	0
	<b>= Summe investive Auszahlungen</b>	<b>0,00</b>	<b>0</b>	<b>0</b>	<b>0</b>	<b>0</b>	<b>0</b>	<b>0</b>	<b>0</b>	<b>-1.190</b>	<b>-1.190</b>	<b>0</b>
	<b>= Saldo aus Investitionstätigkeit (Einzahlungen ./.</b>	<b>11.122,06</b>	<b>0</b>	<b>0</b>	<b>0</b>	<b>0</b>	<b>0</b>	<b>0</b>	<b>0</b>	<b>43.298</b>	<b>43.298</b>	<b>0</b>
	<b>Auszahlungen)</b>											
2.	- Auszahlungen aus der Tilgung von Krediten und Anleihen	-13.479,77	-13.480	-13.480	0	-13.480	-13.480	-13.480	0	-67.399	-121.319	0

Produktbereich	06	Kinder-, Jugend- und Familienhilfe
Produktebene/gruppe	06365	Kinderbetreuung in Kindertagesstätten
Produkt	0636503	Kindertagesstätten, Kindergärten, Spiel- und Lernstuben
Produkt	36503	Kindertagesstätten, Kindergärten, Spiel- und Lernstuben

Pos.	Inhalt	Ergebnis	Plan	Plan	VE	Plan	Plan	Plan	Plan	Bisher	Gesamtbetrag	Davon bereits	
		2016	2017	2018	2018	2019	2020	2021	Folgejahre	bereitgestellt		gezahlt	
		EUR	EUR	EUR	EUR	EUR	EUR	EUR	EUR	EUR	EUR	EUR	
		1	2	3	4	5	6	7	8	9	10	11	
	42063990 Verbindlichkeiten aus Kreditaufnahmen für Investitionen Konjunkturprogramm - Laufzeit mehr als 5 Jahre	0,00	0	0	0	0	0	0	0	0	-26.959	-26.959	0
	42073990 Verbindlichkeiten aus Kreditaufnahmen für Investitionen bei Kreditinstituten Konjunkturprogramm - Laufzeit mehr als 5 Jahre	-13.479,77	-13.480	-13.480	0	-13.480	-13.480	-13.480	0	-40.439	-94.359	0	
<b>=</b>	<b>Finanzmittelfluß aus der Finanzierungstätigkeit</b>	<b>-13.479,77</b>	<b>-13.480</b>	<b>-13.480</b>	<b>0</b>	<b>-13.480</b>	<b>-13.480</b>	<b>-13.480</b>	<b>0</b>	<b>-67.399</b>	<b>-121.319</b>	<b>0</b>	

Produktbereich	06	Kinder-, Jugend- und Familienhilfe
Produktebene/gruppe	06365	Kinderbetreuung in Kindertagesstätten
Produkt	0636506	Förderung anderer Träger
Produkt	36506	Förderung anderer Träger

Pos.	Inhalt	Ergebnis	Plan	Plan	VE	Plan	Plan	Plan	Plan	Bisher	Gesamtbetrag	Davon bereits
		2016	2017	2018	2018	2019	2020	2021	Folgejahre	bereitgestellt		gezahlt
		EUR	EUR	EUR	EUR	EUR	EUR	EUR	EUR	EUR	EUR	EUR
		1	2	3	4	5	6	7	8	9	10	11
<b>3650600103 Spielplatz Kinder- und Familienhaus "maia"</b>												
1.	+ Einzahlungen aus Investitionstätigkeit und -zuschüssen sowie aus Investitionsbeiträgen	0,00	0	0	0	0	0	0	0	29.984	29.984	0
	<i>36180000 Sonderposten aus Zuschüssen von übrigen Bereichen</i>	<i>0,00</i>	<i>0</i>	<i>0</i>	<i>0</i>	<i>0</i>	<i>0</i>	<i>0</i>	<i>0</i>	<i>29.984</i>	<i>29.984</i>	<i>0</i>
	<b>= Summe investive Einzahlungen</b>	<b>0,00</b>	<b>0</b>	<b>0</b>	<b>0</b>	<b>0</b>	<b>0</b>	<b>0</b>	<b>0</b>	<b>29.984</b>	<b>29.984</b>	<b>0</b>
3.	- Auszahlungen für Baumaßnahmen	0,00	0	0	0	0	0	0	0	-39.009	-39.009	0
	<i>09530000 Anlagen im Bau - Sonstige Baumaßnahmen</i>	<i>0,00</i>	<i>0</i>	<i>0</i>	<i>0</i>	<i>0</i>	<i>0</i>	<i>0</i>	<i>0</i>	<i>-39.009</i>	<i>-39.009</i>	<i>0</i>
	<b>= Summe investive Auszahlungen</b>	<b>0,00</b>	<b>0</b>	<b>0</b>	<b>0</b>	<b>0</b>	<b>0</b>	<b>0</b>	<b>0</b>	<b>-39.009</b>	<b>-39.009</b>	<b>0</b>
	<b>= Saldo aus Investitionstätigkeit (Einzahlungen ./. Auszahlungen)</b>	<b>0,00</b>	<b>0</b>	<b>0</b>	<b>0</b>	<b>0</b>	<b>0</b>	<b>0</b>	<b>0</b>	<b>-9.025</b>	<b>-9.025</b>	<b>0</b>
<b>3650600104 Kinder- und Familienhaus "maia"</b>												
4.	- Auszahlungen für Investitionen in das sonstige Sachanlagevermögen	0,00	0	-7.000	0	0	0	0	0	0	-7.000	0
	<i>08400000 Sonstige Betriebsausstattung</i>	<i>0,00</i>	<i>0</i>	<i>-7.000</i>	<i>0</i>	<i>0</i>	<i>0</i>	<i>0</i>	<i>0</i>	<i>0</i>	<i>-7.000</i>	<i>0</i>
	<b>= Summe investive Auszahlungen</b>	<b>0,00</b>	<b>0</b>	<b>-7.000</b>	<b>0</b>	<b>0</b>	<b>0</b>	<b>0</b>	<b>0</b>	<b>0</b>	<b>-7.000</b>	<b>0</b>
	<b>= Saldo aus Investitionstätigkeit (Einzahlungen ./. Auszahlungen)</b>	<b>0,00</b>	<b>0</b>	<b>-7.000</b>	<b>0</b>	<b>0</b>	<b>0</b>	<b>0</b>	<b>0</b>	<b>0</b>	<b>-7.000</b>	<b>0</b>
<b>3650600300 Kindertagesstätte Oberdieten</b>												
1.	+ Einzahlungen aus Investitionstätigkeit und -zuschüssen sowie aus Investitionsbeiträgen	0,00	83.000	0	0	0	0	0	0	83.000	83.000	0
	<i>36180000 Sonderposten aus Zuschüssen von übrigen Bereichen</i>	<i>0,00</i>	<i>10.000</i>	<i>0</i>	<i>0</i>	<i>0</i>	<i>0</i>	<i>0</i>	<i>0</i>	<i>10.000</i>	<i>10.000</i>	<i>0</i>
	<i>36410000 Sonderposten aus bedingt rückzahlbaren Zuweisungen für Investitionen von Land</i>	<i>0,00</i>	<i>13.000</i>	<i>0</i>	<i>0</i>	<i>0</i>	<i>0</i>	<i>0</i>	<i>0</i>	<i>13.000</i>	<i>13.000</i>	<i>0</i>

Produktbereich	06	Kinder-, Jugend- und Familienhilfe
Produktebene/gruppe	06365	Kinderbetreuung in Kindertagesstätten
Produkt	0636506	Förderung anderer Träger
Produkt	36506	Förderung anderer Träger

Pos.	Inhalt	Ergebnis	Plan	Plan	VE	Plan	Plan	Plan	Plan	Bisher	Gesamtbetrag	Davon bereits
		2016	2017	2018	2018	2019	2020	2021	Folgejahre	bereitgestellt		gezahlt
		EUR	EUR	EUR	EUR	EUR	EUR	EUR	EUR	EUR	EUR	EUR
		1	2	3	4	5	6	7	8	9	10	11
	36420000 Sonderposten aus bedingt rückzahlbaren Zuweisungen für Investitionen von Gemeinden (GV)	0,00	60.000	0	0	0	0	0	0	60.000	60.000	0
	<b>= Summe investive Einzahlungen</b>	<b>0,00</b>	<b>83.000</b>	<b>0</b>	<b>0</b>	<b>0</b>	<b>0</b>	<b>0</b>	<b>0</b>	<b>83.000</b>	<b>83.000</b>	<b>0</b>
3.	- Auszahlungen für Baumaßnahmen	-2.264,89	-390.000	-110.000	0	0	0	0	0	-428.241	-538.241	0
	09510000 Anlagen im Bau - Hochbau	-2.264,89	-390.000	-110.000	0	0	0	0	0	-428.241	-538.241	0
4.	- Auszahlungen für Investitionen in das sonstige Sachanlagevermögen	-990,10	0	0	0	0	0	0	0	-990	-990	0
	08400000 Sonstige Betriebsausstattung	-990,10	0	0	0	0	0	0	0	-990	-990	0
	<b>= Summe investive Auszahlungen</b>	<b>-3.254,99</b>	<b>-390.000</b>	<b>-110.000</b>	<b>0</b>	<b>0</b>	<b>0</b>	<b>0</b>	<b>0</b>	<b>-429.232</b>	<b>-539.232</b>	<b>0</b>
	<b>= Saldo aus Investitionstätigkeit (Einzahlungen ./. Auszahlungen)</b>	<b>-3.254,99</b>	<b>-307.000</b>	<b>-110.000</b>	<b>0</b>	<b>0</b>	<b>0</b>	<b>0</b>	<b>0</b>	<b>-346.232</b>	<b>-456.232</b>	<b>0</b>
1.	+ Einzahlungen aus der Aufnahme von Krediten und der Begebung von Anleihen	0,00	307.000	110.000	0	0	0	0	0	307.000	417.000	0
	42073000 Verbindlichkeiten aus Kreditaufnahmen für Investitionen bei Kredit- instituten - Laufzeit mehr als 5 Jahre in Euro	0,00	307.000	110.000	0	0	0	0	0	307.000	417.000	0
2.	- Auszahlungen aus der Tilgung von Krediten und Anleihen	0,00	0	-20.470	0	-27.810	-27.810	-27.810	0	0	-103.900	0
	42073000 Verbindlichkeiten aus Kreditaufnahmen für Investitionen bei Kredit- instituten - Laufzeit mehr als 5 Jahre in Euro	0,00	0	-20.470	0	-27.810	-27.810	-27.810	0	0	-103.900	0
	<b>= Finanzmittelfluß aus der Finanzierungstätigkeit</b>	<b>0,00</b>	<b>307.000</b>	<b>89.530</b>	<b>0</b>	<b>-27.810</b>	<b>-27.810</b>	<b>-27.810</b>	<b>0</b>	<b>307.000</b>	<b>313.100</b>	<b>0</b>
<b>3650600301</b>	<b>Kindertagesstätte Oberdieten Energetische Optimierung</b>											
1.	+ Einzahlungen aus Investitionstätigkeit und -zuschüssen sowie aus Investitionsbeiträgen	2.972,22	0	0	0	0	0	0	0	11.888	11.888	0
	36410990 Sonderposten aus bedingt rückzahlbaren Zuweisungen für Investitionen vom Land -	2.972,22	0	0	0	0	0	0	0	11.888	11.888	0

Produktbereich	06	Kinder-, Jugend- und Familienhilfe
Produktebene/gruppe	06365	Kinderbetreuung in Kindertagesstätten
Produkt	0636506	Förderung anderer Träger
Produkt	36506	Förderung anderer Träger

Pos.	Inhalt	Ergebnis	Plan	Plan	VE	Plan	Plan	Plan	Plan	Bisher	Gesamtbetrag	Davon bereits
		2016	2017	2018	2018	2019	2020	2021	Folgejahre	bereitgestellt		gezahlt
		EUR	EUR	EUR	EUR	EUR	EUR	EUR	EUR	EUR	EUR	EUR
		1	2	3	4	5	6	7	8	9	10	11

*Konjunkturprogramm*

=	<b>Summe investive Einzahlungen</b>	2.972,22	0	0	0	0	0	0	0	11.888	11.888	0
=	<b>Saldo aus Investitionstätigkeit (Einzahlungen ./. Auszahlungen)</b>	2.972,22	0	0	0	0	0	0	0	11.888	11.888	0
2.	- Auszahlungen aus der Tilgung von Krediten und Anleihen	-3.566,66	-3.567	-3.567	0	-3.567	-3.567	-3.567	0	-18.428	-32.696	0
	42063990 Verbindlichkeiten aus Kreditaufnahmen für Investitionen Konjunkturprogramm - Laufzeit mehr als 5 Jahre	0,00	0	0	0	0	0	0	0	-7.727	-7.727	0
	42073990 Verbindlichkeiten aus Kreditaufnahmen für Investitionen bei Kreditinstituten Konjunkturprogramm - Laufzeit mehr als 5 Jahre	-3.566,66	-3.567	-3.567	0	-3.567	-3.567	-3.567	0	-10.700	-24.968	0
=	<b>Finanzmittelfluß aus der Finanzierungstätigkeit</b>	<b>-3.566,66</b>	<b>-3.567</b>	<b>-3.567</b>	<b>0</b>	<b>-3.567</b>	<b>-3.567</b>	<b>-3.567</b>	<b>0</b>	<b>-18.428</b>	<b>-32.696</b>	<b>0</b>

<b>3650600302</b>	<b>Kindertagesstätte Oberdieten Erneuerung Heiztechnik</b>											
1.	+ Einzahlungen aus Investitionstätigkeit und -zuschüssen sowie aus Investitionsbeiträgen	162,50	0	0	0	0	0	0	0	650	650	0
	36410990 Sonderposten aus bedingt rückzahlbaren Zuweisungen für Investitionen vom Land - Konjunkturprogramm	162,50	0	0	0	0	0	0	0	650	650	0
=	<b>Summe investive Einzahlungen</b>	<b>162,50</b>	<b>0</b>	<b>0</b>	<b>0</b>	<b>0</b>	<b>0</b>	<b>0</b>	<b>0</b>	<b>650</b>	<b>650</b>	<b>0</b>
=	<b>Saldo aus Investitionstätigkeit (Einzahlungen ./. Auszahlungen)</b>	<b>162,50</b>	<b>0</b>	<b>0</b>	<b>0</b>	<b>0</b>	<b>0</b>	<b>0</b>	<b>0</b>	<b>650</b>	<b>650</b>	<b>0</b>
2.	- Auszahlungen aus der Tilgung von Krediten und Anleihen	-325,00	-325	-325	0	-325	-325	-325	0	-1.625	-2.925	0
	42063990 Verbindlichkeiten aus Kreditaufnahmen für Investitionen Konjunkturprogramm - Laufzeit mehr als 5 Jahre	0,00	0	0	0	0	0	0	0	-650	-650	0

Produktbereich 06 Kinder-, Jugend- und Familienhilfe  
 Produktebene/gruppe 06365 Kinderbetreuung in Kindertagesstätten  
 Produkt 0636506 Förderung anderer Träger  
 Produkt 36506 Förderung anderer Träger

Pos.	Inhalt	Ergebnis	Plan	Plan	VE	Plan	Plan	Plan	Plan	Bisher	Gesamtbetrag	Davon bereits
		2016	2017	2018	2018	2019	2020	2021	Folgejahre	bereitgestellt	EUR	gezahlt
		EUR	EUR	EUR	EUR	EUR	EUR	EUR	EUR	EUR	EUR	EUR
		1	2	3	4	5	6	7	8	9	10	11
	42073990 Verbindlichkeiten aus Kreditaufnahmen für Investitionen bei Kreditinstituten Konjunkturprogramm - Laufzeit mehr als 5 Jahre	-325,00	-325	-325	0	-325	-325	-325	0	-975	-2.275	0
<b>=</b>	<b>Finanzmittelfluß aus der Finanzierungstätigkeit</b>	<b>-325,00</b>	<b>-325</b>	<b>-325</b>	<b>0</b>	<b>-325</b>	<b>-325</b>	<b>-325</b>	<b>0</b>	<b>-1.625</b>	<b>-2.925</b>	<b>0</b>



Produktbereich	06	Kinder-, Jugend- und Familienhilfe
Produktebene/gruppe	06366	Einrichtungen der Jugendarbeit
Produkt	0636602	Jugendzentren, Jugendclubs u.ä.
Produkt	36602	Jugendzentren, Jugendclubs u.ä.

Pos.	Inhalt	Ergebnis	Plan	Plan	VE	Plan	Plan	Plan	Plan	Bisher	Gesamtbetrag	Davon bereits	
		2016	2017	2018	2018	2019	2020	2021	Folgejahre	bereitgestellt	EUR	gezahlt	
		EUR	EUR	EUR	EUR	EUR	EUR	EUR	EUR	EUR	EUR	EUR	
		1	2	3	4	5	6	7	8	9	10	11	
<b>Ohne Projektzuordnung</b>													
2.	+ Einzahlungen aus dem Abgang von Vermögensgegenständen des Sachanlagevermögens und des immateriellen Vermögens	0,00	0	0	0	0	0	0	0	0	58.700	58.700	0
	<i>05100000 Bebaute Grundstücke - mit eigenen Bauten -</i>	<i>0,00</i>	<i>0</i>	<i>0</i>	<i>0</i>	<i>0</i>	<i>0</i>	<i>0</i>	<i>0</i>	<i>0</i>	<i>30.285</i>	<i>30.285</i>	<i>0</i>
	<i>05310000 Kindergärten, -tagesstätten und -horte, Jugend- und Freizeiteinrichtungen</i>	<i>0,00</i>	<i>0</i>	<i>0</i>	<i>0</i>	<i>0</i>	<i>0</i>	<i>0</i>	<i>0</i>	<i>0</i>	<i>28.415</i>	<i>28.415</i>	<i>0</i>
	<b>= Summe investive Einzahlungen</b>	<b>0,00</b>	<b>0</b>	<b>0</b>	<b>0</b>	<b>0</b>	<b>0</b>	<b>0</b>	<b>0</b>	<b>0</b>	<b>58.700</b>	<b>58.700</b>	<b>0</b>
	<b>= Saldo aus Investitionstätigkeit (Einzahlungen ./.</b> <b>Auszahlungen)</b>	<b>0,00</b>	<b>0</b>	<b>0</b>	<b>0</b>	<b>0</b>	<b>0</b>	<b>0</b>	<b>0</b>	<b>0</b>	<b>58.700</b>	<b>58.700</b>	<b>0</b>

Produktbereich	06	Kinder-, Jugend- und Familienhilfe
Produktebene/gruppe	06366	Einrichtungen der Jugendarbeit
Produkt	0636603	Sonstige Einrichtungen der Jugendarbeit
Produkt	36603	Sonstige Einrichtungen der Jugendarbeit

Pos.	Inhalt	Ergebnis	Plan	Plan	VE	Plan	Plan	Plan	Plan	Bisher	Gesamtbetrag	Davon bereits
		2016	2017	2018	2018	2019	2020	2021	Folgejahre	bereitgestellt		gezahlt
		EUR	EUR	EUR	EUR	EUR	EUR	EUR	EUR	EUR	EUR	EUR
		1	2	3	4	5	6	7	8	9	10	11
<b>Ohne Projektzuordnung</b>												
2.	- Auszahlungen für Grundstücke, Gebäude und Bauten pp.	0,00	0	0	0	-18.000	0	0	0	-905	-18.905	0
	05100000 Bebaute Grundstücke - mit eigenen Bauten -	0,00	0	0	0	-18.000	0	0	0	0	-18.000	0
	05600000 Grundstückseinrichtungen	0,00	0	0	0	0	0	0	0	-905	-905	0
4.	- Auszahlungen für Investitionen in das sonstige Sachanlagevermögen	-4.780,48	0	-11.000	0	0	0	0	0	-51.625	-62.625	0
	08400000 Sonstige Betriebsausstattung	-4.780,48	0	-11.000	0	0	0	0	0	-51.625	-62.625	0
	<b>= Summe investive Auszahlungen</b>	<b>-4.780,48</b>	<b>0</b>	<b>-11.000</b>	<b>0</b>	<b>-18.000</b>	<b>0</b>	<b>0</b>	<b>0</b>	<b>-52.531</b>	<b>-81.531</b>	<b>0</b>
	<b>= Saldo aus Investitionstätigkeit (Einzahlungen ./ Auszahlungen)</b>	<b>-4.780,48</b>	<b>0</b>	<b>-11.000</b>	<b>0</b>	<b>-18.000</b>	<b>0</b>	<b>0</b>	<b>0</b>	<b>-52.531</b>	<b>-81.531</b>	<b>0</b>
<b>3660300500 Funktionsgebäude Zeltplatz Wiesenbach</b>												
3.	- Auszahlungen für Baumaßnahmen	0,00	-12.000	0	0	0	0	0	0	-12.000	-12.000	0
	09510000 Anlagen im Bau - Hochbau	0,00	-12.000	0	0	0	0	0	0	-12.000	-12.000	0
	<b>= Summe investive Auszahlungen</b>	<b>0,00</b>	<b>-12.000</b>	<b>0</b>	<b>0</b>	<b>0</b>	<b>0</b>	<b>0</b>	<b>0</b>	<b>-12.000</b>	<b>-12.000</b>	<b>0</b>
	<b>= Saldo aus Investitionstätigkeit (Einzahlungen ./ Auszahlungen)</b>	<b>0,00</b>	<b>-12.000</b>	<b>0</b>	<b>0</b>	<b>0</b>	<b>0</b>	<b>0</b>	<b>0</b>	<b>-12.000</b>	<b>-12.000</b>	<b>0</b>

Produktbereich	08	Sportförderung
Produktebene/gruppe	08421	Förderung des Sports
Produkt	0842101	Allgemeine Sportförderung
Produkt	42101	Allgemeine Sportförderung

Pos.	Inhalt	Ergebnis	Plan	Plan	VE	Plan	Plan	Plan	Plan	Bisher	Gesamtbetrag	Davon bereits
		2016	2017	2018	2018	2019	2020	2021	Folgejahre	bereitgestellt		gezahlt
		EUR	EUR	EUR	EUR	EUR	EUR	EUR	EUR	EUR	EUR	EUR
		1	2	3	4	5	6	7	8	9	10	11
<b>Ohne Projektzuordnung</b>												
1.	- Auszahlungen für aktivierte Investitionszuweisungen	-15.605,00	-5.000	-5.000	0	-5.000	-5.000	-5.000	0	-25.605	-45.605	0
	03580000 Geleistete Investitionszuschüsse an übrige Bereiche	-15.605,00	-5.000	-5.000	0	-5.000	-5.000	-5.000	0	-25.605	-45.605	0
	<b>= Summe investive Auszahlungen</b>	<b>-15.605,00</b>	<b>-5.000</b>	<b>-5.000</b>	<b>0</b>	<b>-5.000</b>	<b>-5.000</b>	<b>-5.000</b>	<b>0</b>	<b>-25.605</b>	<b>-45.605</b>	<b>0</b>
	<b>= Saldo aus Investitionstätigkeit (Einzahlungen ./ Auszahlungen)</b>	<b>-15.605,00</b>	<b>-5.000</b>	<b>-5.000</b>	<b>0</b>	<b>-5.000</b>	<b>-5.000</b>	<b>-5.000</b>	<b>0</b>	<b>-25.605</b>	<b>-45.605</b>	<b>0</b>

Produktbereich	08	Sportförderung
Produktebene/gruppe	08424	Sportstätten und Bäder
Produkt	0842401	Kommunale Sportstätten
Produkt	42401	Kommunale Sportstätten

Pos.	Inhalt	Ergebnis	Plan	Plan	VE	Plan	Plan	Plan	Plan	Bisher	Gesamtbetrag	Davon bereits
		2016	2017	2018	2018	2019	2020	2021	Folgejahre	bereitgestellt		gezahlt
		EUR	EUR	EUR	EUR	EUR	EUR	EUR	EUR	EUR	EUR	EUR
		1	2	3	4	5	6	7	8	9	10	11
<b>Ohne Projektzuordnung</b>												
4.	- Auszahlungen für Investitionen in das sonstige Sachanlagevermögen	-6.929,82	0	-4.500	0	0	0	0	0	-11.912	-16.412	0
	08400000 Sonstige Betriebsausstattung	-6.929,82	0	-4.500	0	0	0	0	0	-11.912	-16.412	0
	<b>= Summe investive Auszahlungen</b>	<b>-6.929,82</b>	<b>0</b>	<b>-4.500</b>	<b>0</b>	<b>0</b>	<b>0</b>	<b>0</b>	<b>0</b>	<b>-11.912</b>	<b>-16.412</b>	<b>0</b>
	<b>= Saldo aus Investitionstätigkeit (Einzahlungen ./ Auszahlungen)</b>	<b>-6.929,82</b>	<b>0</b>	<b>-4.500</b>	<b>0</b>	<b>0</b>	<b>0</b>	<b>0</b>	<b>0</b>	<b>-11.912</b>	<b>-16.412</b>	<b>0</b>
<b>4240100100 Sportanlage Gunterstal</b>												
1.	+ Einzahlungen aus Investitionstätigkeit und -zuschüssen sowie aus Investitionsbeiträgen	0,00	0	5.800	0	0	0	0	0	0	5.800	0
	36400000 Sonderposten aus bedingt rückzahlbaren Zuweisungen für Investitionen von Bund	0,00	0	2.000	0	0	0	0	0	0	2.000	0
	36410000 Sonderposten aus bedingt rückzahlbaren Zuweisungen für Investitionen von Land	0,00	0	3.800	0	0	0	0	0	0	3.800	0
	<b>= Summe investive Einzahlungen</b>	<b>0,00</b>	<b>0</b>	<b>5.800</b>	<b>0</b>	<b>0</b>	<b>0</b>	<b>0</b>	<b>0</b>	<b>0</b>	<b>5.800</b>	<b>0</b>
3.	- Auszahlungen für Baumaßnahmen	0,00	-40.000	-23.000	0	0	0	0	0	-40.000	-63.000	0
	09510000 Anlagen im Bau - Hochbau	0,00	-40.000	-23.000	0	0	0	0	0	-40.000	-63.000	0
	<b>= Summe investive Auszahlungen</b>	<b>0,00</b>	<b>-40.000</b>	<b>-23.000</b>	<b>0</b>	<b>0</b>	<b>0</b>	<b>0</b>	<b>0</b>	<b>-40.000</b>	<b>-63.000</b>	<b>0</b>
	<b>= Saldo aus Investitionstätigkeit (Einzahlungen ./ Auszahlungen)</b>	<b>0,00</b>	<b>-40.000</b>	<b>-17.200</b>	<b>0</b>	<b>0</b>	<b>0</b>	<b>0</b>	<b>0</b>	<b>-40.000</b>	<b>-57.200</b>	<b>0</b>
<b>4240100103 Kunststofflaufbahn Gunterstal</b>												
2.	- Auszahlungen für Grundstücke, Gebäude und Bauten pp.	-41.658,01	0	0	0	0	0	0	0	-41.658	-41.658	0
	05330000 Sportanlagen, Schwimm- und Hallenbäder	-41.658,01	0	0	0	0	0	0	0	-41.658	-41.658	0
	<b>= Summe investive Auszahlungen</b>	<b>-41.658,01</b>	<b>0</b>	<b>0</b>	<b>0</b>	<b>0</b>	<b>0</b>	<b>0</b>	<b>0</b>	<b>-41.658</b>	<b>-41.658</b>	<b>0</b>
	<b>= Saldo aus Investitionstätigkeit (Einzahlungen ./ Auszahlungen)</b>	<b>-41.658,01</b>	<b>0</b>	<b>0</b>	<b>0</b>	<b>0</b>	<b>0</b>	<b>0</b>	<b>0</b>	<b>-41.658</b>	<b>-41.658</b>	<b>0</b>

Produktbereich	08	Sportförderung
Produktebene/gruppe	08424	Sportsstätten und Bäder
Produkt	0842401	Kommunale Sportstätten
Produkt	42401	Kommunale Sportstätten

Pos.	Inhalt	Ergebnis	Plan	Plan	VE	Plan	Plan	Plan	Plan	Bisher	Gesamtbetrag	Davon bereits
		2016	2017	2018	2018	2019	2020	2021	Folgejahre	bereitgestellt		gezahlt
		EUR	EUR	EUR	EUR	EUR	EUR	EUR	EUR	EUR	EUR	EUR
		1	2	3	4	5	6	7	8	9	10	11
<b>Auszahlungen)</b>												
<b>4240100500 Kleinsporthalle Wiesenbach</b>												
1.	+ Einzahlungen aus Investitionstätigkeit und -zuschüssen sowie aus Investitionsbeiträgen	0,00	0	37.600	0	0	0	0	0	0	37.600	0
	36000000 Sonderposten aus Zuweisungen vom Bund	0,00	0	2.000	0	0	0	0	0	0	2.000	0
	36180000 Sonderposten aus Zuschüssen von übrigen Bereichen	0,00	0	30.000	0	0	0	0	0	0	30.000	0
	36410000 Sonderposten aus bedingt rückzahlbaren Zuweisungen für Investitionen von Land	0,00	0	5.600	0	0	0	0	0	0	5.600	0
	<b>= Summe investive Einzahlungen</b>	<b>0,00</b>	<b>0</b>	<b>37.600</b>	<b>0</b>	<b>0</b>	<b>0</b>	<b>0</b>	<b>0</b>	<b>0</b>	<b>37.600</b>	<b>0</b>
3.	- Auszahlungen für Baumaßnahmen	0,00	0	-48.000	0	0	0	0	0	0	-48.000	0
	09510000 Anlagen im Bau - Hochbau	0,00	0	-48.000	0	0	0	0	0	0	-48.000	0
	<b>= Summe investive Auszahlungen</b>	<b>0,00</b>	<b>0</b>	<b>-48.000</b>	<b>0</b>	<b>0</b>	<b>0</b>	<b>0</b>	<b>0</b>	<b>0</b>	<b>-48.000</b>	<b>0</b>
	<b>= Saldo aus Investitionstätigkeit (Einzahlungen ./. Auszahlungen)</b>	<b>0,00</b>	<b>0</b>	<b>-10.400</b>	<b>0</b>	<b>0</b>	<b>0</b>	<b>0</b>	<b>0</b>	<b>0</b>	<b>-10.400</b>	<b>0</b>

Produktbereich	08	Sportförderung
Produktebene/gruppe	08424	Sportsstätten und Bäder
Produkt	0842402	Kommunale Bäder
Produkt	42402	Kommunale Bäder

Pos.	Inhalt	Ergebnis	Plan	Plan	VE	Plan	Plan	Plan	Plan	Bisher	Gesamtbetrag	Davon bereits gezahlt	
		2016	2017	2018	2018	2019	2020	2021	Folgejahre	bereitgestellt			
		EUR	EUR	EUR	EUR	EUR	EUR	EUR	EUR	EUR			
		1	2	3	4	5	6	7	8	9	10	11	
<b>Ohne Projektzuordnung</b>													
4.	- Auszahlungen für Investitionen in das sonstige Sachanlagevermögen	-9.854,39	0	-5.400	0	0	0	0	0	0	-9.854	-15.254	0
	08400000 Sonstige Betriebsausstattung	-9.854,39	0	-5.400	0	0	0	0	0	0	-9.854	-15.254	0
=	<b>Summe investive Auszahlungen</b>	<b>-9.854,39</b>	<b>0</b>	<b>-5.400</b>	<b>0</b>	<b>0</b>	<b>0</b>	<b>0</b>	<b>0</b>	<b>0</b>	<b>-9.854</b>	<b>-15.254</b>	<b>0</b>
=	<b>Saldo aus Investitionstätigkeit (Einzahlungen ./.</b> <b>Auszahlungen)</b>	<b>-9.854,39</b>	<b>0</b>	<b>-5.400</b>	<b>0</b>	<b>0</b>	<b>0</b>	<b>0</b>	<b>0</b>	<b>0</b>	<b>-9.854</b>	<b>-15.254</b>	<b>0</b>



Produktbereich	11	Ver- und Entsorgung
Produktebene/gruppe	11531	Elektrizitätsversorgung
Produkt	1153102	Elektrizitätsversorgung
Produkt	53102	Elektrizitätsversorgung

Pos.	Inhalt	Ergebnis	Plan	Plan	VE	Plan	Plan	Plan	Plan	Bisher	Gesamtbetrag	Davon bereits
		2016	2017	2018	2018	2019	2020	2021	Folgejahre	bereitgestellt		gezahlt
		EUR	EUR	EUR	EUR	EUR	EUR	EUR	EUR	EUR	EUR	EUR
		1	2	3	4	5	6	7	8	9	10	11
<b>Ohne Projektzuordnung</b>												
5.	- Auszahlungen für Investitionen in das Finanzanlagevermögen	-10.617,68	-10.072	-9.541	0	-9.010	-7.234	-6.734	0	-48.285	-80.804	0
	13909000 Sonstige Anteile	-10.617,68	-10.072	-9.541	0	-9.010	-7.234	-6.734	0	-48.285	-80.804	0
=	<b>Summe investive Auszahlungen</b>	<b>-10.617,68</b>	<b>-10.072</b>	<b>-9.541</b>	<b>0</b>	<b>-9.010</b>	<b>-7.234</b>	<b>-6.734</b>	<b>0</b>	<b>-48.285</b>	<b>-80.804</b>	<b>0</b>
=	<b>Saldo aus Investitionstätigkeit (Einzahlungen ./. Auszahlungen)</b>	<b>-10.617,68</b>	<b>-10.072</b>	<b>-9.541</b>	<b>0</b>	<b>-9.010</b>	<b>-7.234</b>	<b>-6.734</b>	<b>0</b>	<b>-48.285</b>	<b>-80.804</b>	<b>0</b>



Produktbereich	11	Ver- und Entsorgung
Produktebene/gruppe	11531	Elektrizitätsversorgung
Produkt	1153103	Windpark Schwarzenberg
Produkt	53103	Windpark Schwarzenberg

Pos.	Inhalt	Ergebnis	Plan	Plan	VE	Plan	Plan	Plan	Plan	Bisher	Gesamtbetrag	Davon bereits
		2016	2017	2018	2018	2019	2020	2021	Folgejahre	bereitgestellt		gezahlt
		EUR	EUR	EUR	EUR	EUR	EUR	EUR	EUR	EUR	EUR	EUR
		1	2	3	4	5	6	7	8	9	10	11
<b>Ohne Projektzuordnung</b>												
3.	+ Einzahlungen aus Abgängen von Vermögensgegenständen des Finanzanlagevermögens	0,00	0	0	0	444.445	444.445	444.445	0	0	1.333.335	0
	<i>14500000 Ungesicherte Ausleihungen an Unternehmen mit Beteiligungsverhältnis</i>	<i>0,00</i>	<i>0</i>	<i>0</i>	<i>0</i>	<i>444.445</i>	<i>444.445</i>	<i>444.445</i>	<i>0</i>	<i>0</i>	<i>1.333.335</i>	<i>0</i>
	<b>= Summe investive Einzahlungen</b>	<b>0,00</b>	<b>0</b>	<b>0</b>	<b>0</b>	<b>444.445</b>	<b>444.445</b>	<b>444.445</b>	<b>0</b>	<b>0</b>	<b>1.333.335</b>	<b>0</b>
	<b>= Saldo aus Investitionstätigkeit (Einzahlungen ./. Auszahlungen)</b>	<b>0,00</b>	<b>0</b>	<b>0</b>	<b>0</b>	<b>444.445</b>	<b>444.445</b>	<b>444.445</b>	<b>0</b>	<b>0</b>	<b>1.333.335</b>	<b>0</b>
2.	- Auszahlungen aus der Tilgung von Krediten und Anleihen	0,00	0	0	0	-444.445	-444.445	-444.445	0	0	-1.333.335	0
	<i>42073300 Verbindlichkeiten aus Kreditaufnahmen für WPS - Laufzeit mehr als 5 Jahre</i>	<i>0,00</i>	<i>0</i>	<i>0</i>	<i>0</i>	<i>-444.445</i>	<i>-444.445</i>	<i>-444.445</i>	<i>0</i>	<i>0</i>	<i>-1.333.335</i>	<i>0</i>
	<b>= Finanzmittelfluß aus der Finanzierungstätigkeit</b>	<b>0,00</b>	<b>0</b>	<b>0</b>	<b>0</b>	<b>-444.445</b>	<b>-444.445</b>	<b>-444.445</b>	<b>0</b>	<b>0</b>	<b>-1.333.335</b>	<b>0</b>



Produktbereich	11	Ver- und Entsorgung
Produktebene/gruppe	11533	Wasserversorgung
Produkt	1153301	Wasserversorgung
Produkt	53301	Wasserversorgung

Pos.	Inhalt	Ergebnis	Plan	Plan	VE	Plan	Plan	Plan	Plan	Bisher	Gesamtbetrag	Davon bereits
		2016	2017	2018	2018	2019	2020	2021	Folgejahre	bereitgestellt		gezahlt
		EUR	EUR	EUR	EUR	EUR	EUR	EUR	EUR	EUR	EUR	EUR
		1	2	3	4	5	6	7	8	9	10	11
<b>533010007 Umrüstung digitale Wasseruhren</b>												
2.	- Auszahlungen für Grundstücke, Gebäude und Bauten pp. <i>06580000 Nutzwasseranlagen</i>	0,00 <i>0,00</i>	0 <i>0</i>	-100.000 <i>-100.000</i>	0 <i>0</i>	-80.000 <i>-80.000</i>	-50.000 <i>-50.000</i>	0 <i>0</i>	0 <i>0</i>	0 <i>0</i>	-230.000 <i>-230.000</i>	0 <i>0</i>
	<b>= Summe investive Auszahlungen</b>	<b>0,00</b>	<b>0</b>	<b>-100.000</b>	<b>0</b>	<b>-80.000</b>	<b>-50.000</b>	<b>0</b>	<b>0</b>	<b>0</b>	<b>-230.000</b>	<b>0</b>
	<b>= Saldo aus Investitionstätigkeit (Einzahlungen ./. Auszahlungen)</b>	<b>0,00</b>	<b>0</b>	<b>-100.000</b>	<b>0</b>	<b>-80.000</b>	<b>-50.000</b>	<b>0</b>	<b>0</b>	<b>0</b>	<b>-230.000</b>	<b>0</b>
<b>533010008 Wolzhausen TB Vorm Dorn Behältereinbau</b>												
1.	+ Einzahlungen aus Investitionstätigkeit und -zuschüssen sowie aus Investitionsbeiträgen <i>36420000 Sonderposten aus bedingt rückzahlbaren Zuweisungen für Investitionen von Gemeinden (GV)</i>	0,00 <i>0,00</i>	0 <i>0</i>	0 <i>0</i>	0 <i>0</i>	10.000 <i>10.000</i>	0 <i>0</i>	0 <i>0</i>	0 <i>0</i>	0 <i>0</i>	10.000 <i>10.000</i>	0 <i>0</i>
	<b>= Summe investive Einzahlungen</b>	<b>0,00</b>	<b>0</b>	<b>0</b>	<b>0</b>	<b>10.000</b>	<b>0</b>	<b>0</b>	<b>0</b>	<b>0</b>	<b>10.000</b>	<b>0</b>
3.	- Auszahlungen für Baumaßnahmen <i>09510000 Anlagen im Bau - Hochbau</i>	0,00 <i>0,00</i>	0 <i>0</i>	-25.000 <i>-25.000</i>	0 <i>0</i>	0 <i>0</i>	0 <i>0</i>	0 <i>0</i>	0 <i>0</i>	0 <i>0</i>	-25.000 <i>-25.000</i>	0 <i>0</i>
	<b>= Summe investive Auszahlungen</b>	<b>0,00</b>	<b>0</b>	<b>-25.000</b>	<b>0</b>	<b>0</b>	<b>0</b>	<b>0</b>	<b>0</b>	<b>0</b>	<b>-25.000</b>	<b>0</b>
	<b>= Saldo aus Investitionstätigkeit (Einzahlungen ./. Auszahlungen)</b>	<b>0,00</b>	<b>0</b>	<b>-25.000</b>	<b>0</b>	<b>10.000</b>	<b>0</b>	<b>0</b>	<b>0</b>	<b>0</b>	<b>-15.000</b>	<b>0</b>
<b>533010102 Breidenbach Kindergartenweg</b>												
3.	- Auszahlungen für Baumaßnahmen <i>09520000 Anlagen im Bau - Tiefbau</i>	0,00 <i>0,00</i>	0 <i>0</i>	0 <i>0</i>	0 <i>0</i>	0 <i>0</i>	0 <i>0</i>	0 <i>0</i>	0 <i>0</i>	-1.813 <i>-1.813</i>	-1.813 <i>-1.813</i>	0 <i>0</i>
	<b>= Summe investive Auszahlungen</b>	<b>0,00</b>	<b>0</b>	<b>0</b>	<b>0</b>	<b>0</b>	<b>0</b>	<b>0</b>	<b>0</b>	<b>-1.813</b>	<b>-1.813</b>	<b>0</b>
	<b>= Saldo aus Investitionstätigkeit (Einzahlungen ./. Auszahlungen)</b>	<b>0,00</b>	<b>0</b>	<b>0</b>	<b>0</b>	<b>0</b>	<b>0</b>	<b>0</b>	<b>0</b>	<b>-1.813</b>	<b>-1.813</b>	<b>0</b>
<b>533010103 Breidenbach Hauptstraße</b>												
3.	- Auszahlungen für Baumaßnahmen	0,00	0	-75.000	0	-75.000	0	0	0	0	-150.000	0

Produktbereich	11	Ver- und Entsorgung
Produktebene/gruppe	11533	Wasserversorgung
Produkt	1153301	Wasserversorgung
Produkt	53301	Wasserversorgung

Pos.	Inhalt	Ergebnis	Plan	Plan	VE	Plan	Plan	Plan	Plan	Bisher	Gesamtbetrag	Davon bereits
		2016	2017	2018	2018	2019	2020	2021	Folgejahre	bereitgestellt		gezahlt
		EUR	EUR	EUR	EUR	EUR	EUR	EUR	EUR	EUR	EUR	EUR
		1	2	3	4	5	6	7	8	9	10	11
	09520000 Anlagen im Bau - Tiefbau	0,00	0	-75.000	0	-75.000	0	0	0	0	-150.000	0
=	<b>Summe investive Auszahlungen</b>	<b>0,00</b>	<b>0</b>	<b>-75.000</b>	<b>0</b>	<b>-75.000</b>	<b>0</b>	<b>0</b>	<b>0</b>	<b>0</b>	<b>-150.000</b>	<b>0</b>
=	<b>Saldo aus Investitionstätigkeit (Einzahlungen ./.</b> <b>Auszahlungen)</b>	<b>0,00</b>	<b>0</b>	<b>-75.000</b>	<b>0</b>	<b>-75.000</b>	<b>0</b>	<b>0</b>	<b>0</b>	<b>0</b>	<b>-150.000</b>	<b>0</b>
<b>5330101014 Breidenbach Messschacht Gewerbegebiet</b>												
3.	- Auszahlungen für Baumaßnahmen	-38.032,68	0	0	0	0	0	0	0	-38.032	-38.032	0
	09520000 Anlagen im Bau - Tiefbau	-38.032,68	0	0	0	0	0	0	0	-38.032	-38.032	0
=	<b>Summe investive Auszahlungen</b>	<b>-38.032,68</b>	<b>0</b>	<b>0</b>	<b>0</b>	<b>0</b>	<b>0</b>	<b>0</b>	<b>0</b>	<b>-38.032</b>	<b>-38.032</b>	<b>0</b>
=	<b>Saldo aus Investitionstätigkeit (Einzahlungen ./.</b> <b>Auszahlungen)</b>	<b>-38.032,68</b>	<b>0</b>	<b>0</b>	<b>0</b>	<b>0</b>	<b>0</b>	<b>0</b>	<b>0</b>	<b>-38.032</b>	<b>-38.032</b>	<b>0</b>
<b>5330101018 Breidenbach Hintere Ortsstraße</b>												
3.	- Auszahlungen für Baumaßnahmen	-16.806,72	-5.000	0	0	0	0	0	0	-21.806	-21.806	0
	09520000 Anlagen im Bau - Tiefbau	-16.806,72	-5.000	0	0	0	0	0	0	-21.806	-21.806	0
=	<b>Summe investive Auszahlungen</b>	<b>-16.806,72</b>	<b>-5.000</b>	<b>0</b>	<b>0</b>	<b>0</b>	<b>0</b>	<b>0</b>	<b>0</b>	<b>-21.806</b>	<b>-21.806</b>	<b>0</b>
=	<b>Saldo aus Investitionstätigkeit (Einzahlungen ./.</b> <b>Auszahlungen)</b>	<b>-16.806,72</b>	<b>-5.000</b>	<b>0</b>	<b>0</b>	<b>0</b>	<b>0</b>	<b>0</b>	<b>0</b>	<b>-21.806</b>	<b>-21.806</b>	<b>0</b>
<b>5330101019 Breidenbach Leitung Ubricht In den Wiesen</b>												
3.	- Auszahlungen für Baumaßnahmen	-38.555,38	0	0	0	0	0	0	0	-38.555	-38.555	0
	09520000 Anlagen im Bau - Tiefbau	-38.555,38	0	0	0	0	0	0	0	-38.555	-38.555	0
=	<b>Summe investive Auszahlungen</b>	<b>-38.555,38</b>	<b>0</b>	<b>0</b>	<b>0</b>	<b>0</b>	<b>0</b>	<b>0</b>	<b>0</b>	<b>-38.555</b>	<b>-38.555</b>	<b>0</b>
=	<b>Saldo aus Investitionstätigkeit (Einzahlungen ./.</b> <b>Auszahlungen)</b>	<b>-38.555,38</b>	<b>0</b>	<b>0</b>	<b>0</b>	<b>0</b>	<b>0</b>	<b>0</b>	<b>0</b>	<b>-38.555</b>	<b>-38.555</b>	<b>0</b>
<b>5330101021 Breidenbach Druckerhöhungsanlage Ulmenstraße</b>												
3.	- Auszahlungen für Baumaßnahmen	0,00	0	0	0	0	0	0	0	-34.185	-34.185	0

Produktbereich	11	Ver- und Entsorgung
Produktebene/gruppe	11533	Wasserversorgung
Produkt	1153301	Wasserversorgung
Produkt	53301	Wasserversorgung

Pos.	Inhalt	Ergebnis	Plan	Plan	VE	Plan	Plan	Plan	Plan	Bisher	Gesamtbetrag	Davon bereits
		2016	2017	2018	2018	2019	2020	2021	Folgejahre	bereitgestellt		gezahlt
		EUR	EUR	EUR	EUR	EUR	EUR	EUR	EUR	EUR	EUR	EUR
		1	2	3	4	5	6	7	8	9	10	11
	09510000 Anlagen im Bau - Hochbau	0,00	0	0	0	0	0	0	0	-34.185	-34.185	0
	<b>= Summe investive Auszahlungen</b>	<b>0,00</b>	<b>0</b>	<b>0</b>	<b>0</b>	<b>0</b>	<b>0</b>	<b>0</b>	<b>0</b>	<b>-34.185</b>	<b>-34.185</b>	<b>0</b>
	<b>= Saldo aus Investitionstätigkeit (Einzahlungen ./ Auszahlungen)</b>	<b>0,00</b>	<b>0</b>	<b>0</b>	<b>0</b>	<b>0</b>	<b>0</b>	<b>0</b>	<b>0</b>	<b>-34.185</b>	<b>-34.185</b>	<b>0</b>
<b>5330101022 Breidenbach Ulmenstraße</b>												
1.	+ Einzahlungen aus Investitionstätigkeit und -zuschüssen sowie aus Investitionsbeiträgen	0,00	0	0	0	0	0	25.000	0	0	25.000	0
	36600000 Sonderposten aus Beiträgen	0,00	0	0	0	0	0	25.000	0	0	25.000	0
	<b>= Summe investive Einzahlungen</b>	<b>0,00</b>	<b>0</b>	<b>0</b>	<b>0</b>	<b>0</b>	<b>0</b>	<b>25.000</b>	<b>0</b>	<b>0</b>	<b>25.000</b>	<b>0</b>
3.	- Auszahlungen für Baumaßnahmen	0,00	0	0	0	0	0	0	0	-13.381	-13.381	0
	09520000 Anlagen im Bau - Tiefbau	0,00	0	0	0	0	0	0	0	-13.381	-13.381	0
	<b>= Summe investive Auszahlungen</b>	<b>0,00</b>	<b>0</b>	<b>0</b>	<b>0</b>	<b>0</b>	<b>0</b>	<b>0</b>	<b>0</b>	<b>-13.381</b>	<b>-13.381</b>	<b>0</b>
	<b>= Saldo aus Investitionstätigkeit (Einzahlungen ./ Auszahlungen)</b>	<b>0,00</b>	<b>0</b>	<b>0</b>	<b>0</b>	<b>0</b>	<b>0</b>	<b>25.000</b>	<b>0</b>	<b>-13.381</b>	<b>11.618</b>	<b>0</b>
<b>5330101024 Breidenbach Pumpleitung Hochbehälter</b>												
3.	- Auszahlungen für Baumaßnahmen	-197.916,04	0	0	0	0	0	0	0	-224.748	-224.748	0
	09520000 Anlagen im Bau - Tiefbau	-197.916,04	0	0	0	0	0	0	0	-224.748	-224.748	0
	<b>= Summe investive Auszahlungen</b>	<b>-197.916,04</b>	<b>0</b>	<b>0</b>	<b>0</b>	<b>0</b>	<b>0</b>	<b>0</b>	<b>0</b>	<b>-224.748</b>	<b>-224.748</b>	<b>0</b>
	<b>= Saldo aus Investitionstätigkeit (Einzahlungen ./ Auszahlungen)</b>	<b>-197.916,04</b>	<b>0</b>	<b>0</b>	<b>0</b>	<b>0</b>	<b>0</b>	<b>0</b>	<b>0</b>	<b>-224.748</b>	<b>-224.748</b>	<b>0</b>
<b>5330101026 Breidenbach Berliner Straße</b>												
3.	- Auszahlungen für Baumaßnahmen	0,00	0	0	0	0	-40.000	0	0	0	-40.000	0
	09520000 Anlagen im Bau - Tiefbau	0,00	0	0	0	0	-40.000	0	0	0	-40.000	0
	<b>= Summe investive Auszahlungen</b>	<b>0,00</b>	<b>0</b>	<b>0</b>	<b>0</b>	<b>0</b>	<b>-40.000</b>	<b>0</b>	<b>0</b>	<b>0</b>	<b>-40.000</b>	<b>0</b>

Produktbereich	11	Ver- und Entsorgung
Produktebene/gruppe	11533	Wasserversorgung
Produkt	1153301	Wasserversorgung
Produkt	53301	Wasserversorgung

Pos.	Inhalt	Ergebnis	Plan	Plan	VE	Plan	Plan	Plan	Plan	Bisher	Gesamtbetrag	Davon bereits
		2016	2017	2018	2018	2019	2020	2021	Folgejahre	bereitgestellt	EUR	gezahlt
		EUR	EUR	EUR	EUR	EUR	EUR	EUR	EUR	EUR	EUR	EUR
		1	2	3	4	5	6	7	8	9	10	11
	= Saldo aus Investitionstätigkeit (Einzahlungen ./. Auszahlungen)	0,00	0	0	0	0	-40.000	0	0	0	-40.000	0
<b>5330101027 Breidenbach Hangstraße</b>												
3.	- Auszahlungen für Baumaßnahmen <i>09520000 Anlagen im Bau - Tiefbau</i>	0,00	0	0	0	0	0	-80.000	0	0	-80.000	0
		0,00	0	0	0	0	0	-80.000	0	0	-80.000	0
	= Summe investive Auszahlungen	0,00	0	0	0	0	0	-80.000	0	0	-80.000	0
	= Saldo aus Investitionstätigkeit (Einzahlungen ./. Auszahlungen)	0,00	0	0	0	0	0	-80.000	0	0	-80.000	0
<b>5330102001 Wolzhausen Im Bornbachsfeld</b>												
1.	+ Einzahlungen aus Investitionstätigkeit und -zuschüssen sowie aus Investitionsbeiträgen <i>36600000 Sonderposten aus Beiträgen</i>	0,00	6.000	0	0	0	0	0	0	6.000	6.000	0
		0,00	6.000	0	0	0	0	0	0	6.000	6.000	0
	= Summe investive Einzahlungen	0,00	6.000	0	0	0	0	0	0	6.000	6.000	0
3.	- Auszahlungen für Baumaßnahmen <i>09520000 Anlagen im Bau - Tiefbau</i>	0,00	-40.000	0	0	0	0	0	0	-40.000	-40.000	0
		0,00	-40.000	0	0	0	0	0	0	-40.000	-40.000	0
	= Summe investive Auszahlungen	0,00	-40.000	0	0	0	0	0	0	-40.000	-40.000	0
	= Saldo aus Investitionstätigkeit (Einzahlungen ./. Auszahlungen)	0,00	-34.000	0	0	0	0	0	0	-34.000	-34.000	0
<b>5330102004 Wolzhausen Leitung entlang der Landesstraße</b>												
3.	- Auszahlungen für Baumaßnahmen <i>09520000 Anlagen im Bau - Tiefbau</i>	0,00	0	0	0	0	0	0	0	-30.982	-30.982	0
		0,00	0	0	0	0	0	0	0	-30.982	-30.982	0
	= Summe investive Auszahlungen	0,00	0	0	0	0	0	0	0	-30.982	-30.982	0
	= Saldo aus Investitionstätigkeit (Einzahlungen ./. Auszahlungen)	0,00	0	0	0	0	0	0	0	-30.982	-30.982	0

Produktbereich	11	Ver- und Entsorgung
Produktebene/gruppe	11533	Wasserversorgung
Produkt	1153301	Wasserversorgung
Produkt	53301	Wasserversorgung

Pos.	Inhalt	Ergebnis	Plan	Plan	VE	Plan	Plan	Plan	Plan	Bisher	Gesamtbetrag	Davon bereits
		2016	2017	2018	2018	2019	2020	2021	Folgejahre	bereitgestellt		gezahlt
		EUR	EUR	EUR	EUR	EUR	EUR	EUR	EUR	EUR	EUR	EUR
		1	2	3	4	5	6	7	8	9	10	11
<b>5330103000 Oberdieten Auf dem Espen</b>												
1.	+ Einzahlungen aus Investitionstätigkeit und -zuschüssen sowie aus Investitionsbeiträgen	0,00	10.000	0	0	0	0	0	0	10.000	10.000	0
	<i>36600000 Sonderposten aus Beiträgen</i>	<i>0,00</i>	<i>10.000</i>	<i>0</i>	<i>0</i>	<i>0</i>	<i>0</i>	<i>0</i>	<i>0</i>	<i>10.000</i>	<i>10.000</i>	<i>0</i>
	<b>= Summe investive Einzahlungen</b>	<b>0,00</b>	<b>10.000</b>	<b>0</b>	<b>0</b>	<b>0</b>	<b>0</b>	<b>0</b>	<b>0</b>	<b>10.000</b>	<b>10.000</b>	<b>0</b>
3.	- Auszahlungen für Baumaßnahmen	0,00	-20.000	0	0	0	0	0	0	-20.000	-20.000	0
	<i>09520000 Anlagen im Bau - Tiefbau</i>	<i>0,00</i>	<i>-20.000</i>	<i>0</i>	<i>0</i>	<i>0</i>	<i>0</i>	<i>0</i>	<i>0</i>	<i>-20.000</i>	<i>-20.000</i>	<i>0</i>
	<b>= Summe investive Auszahlungen</b>	<b>0,00</b>	<b>-20.000</b>	<b>0</b>	<b>0</b>	<b>0</b>	<b>0</b>	<b>0</b>	<b>0</b>	<b>-20.000</b>	<b>-20.000</b>	<b>0</b>
	<b>= Saldo aus Investitionstätigkeit (Einzahlungen ./.</b>	<b>0,00</b>	<b>-10.000</b>	<b>0</b>	<b>0</b>	<b>0</b>	<b>0</b>	<b>0</b>	<b>0</b>	<b>-10.000</b>	<b>-10.000</b>	<b>0</b>
	<b>Auszahlungen)</b>											
<b>5330103001 Oberdieten Gewerbegebiet</b>												
3.	- Auszahlungen für Baumaßnahmen	0,00	0	-20.000	0	0	0	0	0	0	-20.000	0
	<i>09520000 Anlagen im Bau - Tiefbau</i>	<i>0,00</i>	<i>0</i>	<i>-20.000</i>	<i>0</i>	<i>0</i>	<i>0</i>	<i>0</i>	<i>0</i>	<i>0</i>	<i>-20.000</i>	<i>0</i>
	<b>= Summe investive Auszahlungen</b>	<b>0,00</b>	<b>0</b>	<b>-20.000</b>	<b>0</b>	<b>0</b>	<b>0</b>	<b>0</b>	<b>0</b>	<b>0</b>	<b>-20.000</b>	<b>0</b>
	<b>= Saldo aus Investitionstätigkeit (Einzahlungen ./.</b>	<b>0,00</b>	<b>0</b>	<b>-20.000</b>	<b>0</b>	<b>0</b>	<b>0</b>	<b>0</b>	<b>0</b>	<b>0</b>	<b>-20.000</b>	<b>0</b>
	<b>Auszahlungen)</b>											
<b>5330103004 Oberdieten Achenbacher Straße</b>												
3.	- Auszahlungen für Baumaßnahmen	0,00	-40.000	-65.000	0	-5.000	0	0	0	-40.000	-110.000	0
	<i>09520000 Anlagen im Bau - Tiefbau</i>	<i>0,00</i>	<i>-40.000</i>	<i>-65.000</i>	<i>0</i>	<i>-5.000</i>	<i>0</i>	<i>0</i>	<i>0</i>	<i>-40.000</i>	<i>-110.000</i>	<i>0</i>
	<b>= Summe investive Auszahlungen</b>	<b>0,00</b>	<b>-40.000</b>	<b>-65.000</b>	<b>0</b>	<b>-5.000</b>	<b>0</b>	<b>0</b>	<b>0</b>	<b>-40.000</b>	<b>-110.000</b>	<b>0</b>
	<b>= Saldo aus Investitionstätigkeit (Einzahlungen ./.</b>	<b>0,00</b>	<b>-40.000</b>	<b>-65.000</b>	<b>0</b>	<b>-5.000</b>	<b>0</b>	<b>0</b>	<b>0</b>	<b>-40.000</b>	<b>-110.000</b>	<b>0</b>
	<b>Auszahlungen)</b>											
<b>5330104003 Achenbach Am Felsen</b>												
1.	+ Einzahlungen aus Investitionstätigkeit und -zuschüssen sowie aus Investitionsbeiträgen	0,00	0	9.000	0	0	0	0	0	0	9.000	0







Produktbereich	11	Ver- und Entsorgung
Produktebene/gruppe	11533	Wasserversorgung
Produkt	1153301	Wasserversorgung
Produkt	53301	Wasserversorgung

Pos.	Inhalt	Ergebnis	Plan	Plan	VE	Plan	Plan	Plan	Plan	Bisher	Gesamtbetrag	Davon bereits	
		2016	2017	2018	2018	2019	2020	2021	Folgejahre	bereitgestellt		gezahlt	
		EUR	EUR	EUR	EUR	EUR	EUR	EUR	EUR	EUR	EUR	EUR	
		1	2	3	4	5	6	7	8	9	10	11	
<b>5330109000</b>		<b>Sonstige</b>											
1.	+ Einzahlungen aus Investitionstätigkeit und -zuschüssen sowie aus Investitionsbeiträgen	0,00	0	0	0	0	0	0	0	0	770	770	0
	<i>36600000 Sonderposten aus Beiträgen</i>	<i>0,00</i>	<i>0</i>	<i>0</i>	<i>0</i>	<i>0</i>	<i>0</i>	<i>0</i>	<i>0</i>	<i>0</i>	<i>770</i>	<i>770</i>	<i>0</i>
	<b>= Summe investive Einzahlungen</b>	<b>0,00</b>	<b>0</b>	<b>0</b>	<b>0</b>	<b>0</b>	<b>0</b>	<b>0</b>	<b>0</b>	<b>0</b>	<b>770</b>	<b>770</b>	<b>0</b>
	<b>= Saldo aus Investitionstätigkeit (Einzahlungen ./.</b> <b>Auszahlungen)</b>	<b>0,00</b>	<b>0</b>	<b>0</b>	<b>0</b>	<b>0</b>	<b>0</b>	<b>0</b>	<b>0</b>	<b>0</b>	<b>770</b>	<b>770</b>	<b>0</b>
<b>5330109001</b>		<b>Fernüberwachung</b>											
2.	- Auszahlungen für Grundstücke, Gebäude und Bauten pp.	0,00	-10.000	0	0	0	0	0	0	0	-10.000	-10.000	0
	<i>06580000 Nutzwasseranlagen</i>	<i>0,00</i>	<i>-10.000</i>	<i>0</i>	<i>0</i>	<i>0</i>	<i>0</i>	<i>0</i>	<i>0</i>	<i>0</i>	<i>-10.000</i>	<i>-10.000</i>	<i>0</i>
	<b>= Summe investive Auszahlungen</b>	<b>0,00</b>	<b>-10.000</b>	<b>0</b>	<b>0</b>	<b>0</b>	<b>0</b>	<b>0</b>	<b>0</b>	<b>0</b>	<b>-10.000</b>	<b>-10.000</b>	<b>0</b>
	<b>= Saldo aus Investitionstätigkeit (Einzahlungen ./.</b> <b>Auszahlungen)</b>	<b>0,00</b>	<b>-10.000</b>	<b>0</b>	<b>0</b>	<b>0</b>	<b>0</b>	<b>0</b>	<b>0</b>	<b>0</b>	<b>-10.000</b>	<b>-10.000</b>	<b>0</b>

Produktbereich	11	Ver- und Entsorgung
Produktebene/gruppe	11538	Abwasserbeseitigung
Produkt	1153801	Abwasserbeseitigung
Produkt	53801	Abwasserbeseitigung

Pos.	Inhalt	Ergebnis	Plan	Plan	VE	Plan	Plan	Plan	Plan	Bisher	Gesamtbetrag	Davon bereits
		2016	2017	2018	2018	2019	2020	2021	Folgejahre	bereitgestellt		gezahlt
		EUR	EUR	EUR	EUR	EUR	EUR	EUR	EUR	EUR	EUR	EUR
		1	2	3	4	5	6	7	8	9	10	11
<b>5380101006 Breidenbach Hausanschlüsse Buderusstraße</b>												
1.	+ Einzahlungen aus Investitionstätigkeit und -zuschüssen sowie aus Investitionsbeiträgen	14,42	0	0	0	0	0	0	0	614	614	0
	<i>36600000 Sonderposten aus Beiträgen</i>	14,42	0	0	0	0	0	0	0	614	614	0
	<b>= Summe investive Einzahlungen</b>	<b>14,42</b>	<b>0</b>	<b>0</b>	<b>0</b>	<b>0</b>	<b>0</b>	<b>0</b>	<b>0</b>	<b>614</b>	<b>614</b>	<b>0</b>
	<b>= Saldo aus Investitionstätigkeit (Einzahlungen ./. Auszahlungen)</b>	<b>14,42</b>	<b>0</b>	<b>0</b>	<b>0</b>	<b>0</b>	<b>0</b>	<b>0</b>	<b>0</b>	<b>614</b>	<b>614</b>	<b>0</b>
<b>5380101019 Breidenbach Frankfurter Straße/Schützenhaus</b>												
1.	+ Einzahlungen aus Investitionstätigkeit und -zuschüssen sowie aus Investitionsbeiträgen	0,00	0	0	0	0	0	10.000	0	0	10.000	0
	<i>36600000 Sonderposten aus Beiträgen</i>	0,00	0	0	0	0	0	10.000	0	0	10.000	0
	<b>= Summe investive Einzahlungen</b>	<b>0,00</b>	<b>0</b>	<b>0</b>	<b>0</b>	<b>0</b>	<b>0</b>	<b>10.000</b>	<b>0</b>	<b>0</b>	<b>10.000</b>	<b>0</b>
3.	- Auszahlungen für Baumaßnahmen	0,00	0	0	0	0	0	-30.000	0	0	-30.000	0
	<i>09520000 Anlagen im Bau - Tiefbau</i>	0,00	0	0	0	0	0	-30.000	0	0	-30.000	0
	<b>= Summe investive Auszahlungen</b>	<b>0,00</b>	<b>0</b>	<b>0</b>	<b>0</b>	<b>0</b>	<b>0</b>	<b>-30.000</b>	<b>0</b>	<b>0</b>	<b>-30.000</b>	<b>0</b>
	<b>= Saldo aus Investitionstätigkeit (Einzahlungen ./. Auszahlungen)</b>	<b>0,00</b>	<b>0</b>	<b>0</b>	<b>0</b>	<b>0</b>	<b>0</b>	<b>-20.000</b>	<b>0</b>	<b>0</b>	<b>-20.000</b>	<b>0</b>
<b>5380101021 Breidenbach Hintere Ortsstraße</b>												
3.	- Auszahlungen für Baumaßnahmen	-30.000,00	0	0	0	0	0	0	0	-30.000	-30.000	0
	<i>09520000 Anlagen im Bau - Tiefbau</i>	-30.000,00	0	0	0	0	0	0	0	-30.000	-30.000	0
	<b>= Summe investive Auszahlungen</b>	<b>-30.000,00</b>	<b>0</b>	<b>0</b>	<b>0</b>	<b>0</b>	<b>0</b>	<b>0</b>	<b>0</b>	<b>-30.000</b>	<b>-30.000</b>	<b>0</b>
	<b>= Saldo aus Investitionstätigkeit (Einzahlungen ./. Auszahlungen)</b>	<b>-30.000,00</b>	<b>0</b>	<b>0</b>	<b>0</b>	<b>0</b>	<b>0</b>	<b>0</b>	<b>0</b>	<b>-30.000</b>	<b>-30.000</b>	<b>0</b>
<b>5380101022 Breidenbach Kindergartenweg</b>												
3.	- Auszahlungen für Baumaßnahmen	0,00	0	0	0	0	0	0	0	-1.261	-1.261	0



Produktbereich	11	Ver- und Entsorgung
Produktebene/gruppe	11538	Abwasserbeseitigung
Produkt	1153801	Abwasserbeseitigung
Produkt	53801	Abwasserbeseitigung

Pos.	Inhalt	Ergebnis	Plan	Plan	VE	Plan	Plan	Plan	Plan	Bisher	Gesamtbetrag	Davon bereits
		2016	2017	2018	2018	2019	2020	2021	Plan	bereitgestellt		gezahlt
		EUR	EUR	EUR	EUR	EUR	EUR	EUR	EUR	EUR	EUR	EUR
		1	2	3	4	5	6	7	8	9	10	11
1.	+ Einzahlungen aus Investitionstätigkeit und -zuschüssen sowie aus Investitionsbeiträgen	0,00	6.000	0	0	0	0	0	0	6.000	6.000	0
	<i>36600000 Sonderposten aus Beiträgen</i>	<i>0,00</i>	<i>6.000</i>	<i>0</i>	<i>0</i>	<i>0</i>	<i>0</i>	<i>0</i>	<i>0</i>	<i>6.000</i>	<i>6.000</i>	<i>0</i>
	<b>= Summe investive Einzahlungen</b>	<b>0,00</b>	<b>6.000</b>	<b>0</b>	<b>0</b>	<b>0</b>	<b>0</b>	<b>0</b>	<b>0</b>	<b>6.000</b>	<b>6.000</b>	<b>0</b>
3.	- Auszahlungen für Baumaßnahmen	0,00	-25.000	0	0	0	0	0	0	-25.000	-25.000	0
	<i>09520000 Anlagen im Bau - Tiefbau</i>	<i>0,00</i>	<i>-25.000</i>	<i>0</i>	<i>0</i>	<i>0</i>	<i>0</i>	<i>0</i>	<i>0</i>	<i>-25.000</i>	<i>-25.000</i>	<i>0</i>
	<b>= Summe investive Auszahlungen</b>	<b>0,00</b>	<b>-25.000</b>	<b>0</b>	<b>0</b>	<b>0</b>	<b>0</b>	<b>0</b>	<b>0</b>	<b>-25.000</b>	<b>-25.000</b>	<b>0</b>
	<b>= Saldo aus Investitionstätigkeit (Einzahlungen ./.</b>	<b>0,00</b>	<b>-19.000</b>	<b>0</b>	<b>0</b>	<b>0</b>	<b>0</b>	<b>0</b>	<b>0</b>	<b>-19.000</b>	<b>-19.000</b>	<b>0</b>
	<b>Auszahlungen)</b>											
<b>5380102002 Wolzhausen Zum Bolzenbach Überlaufverrohrung</b>												
3.	- Auszahlungen für Baumaßnahmen	0,00	0	0	0	0	0	0	0	-19.145	-19.145	0
	<i>09520000 Anlagen im Bau - Tiefbau</i>	<i>0,00</i>	<i>0</i>	<i>0</i>	<i>0</i>	<i>0</i>	<i>0</i>	<i>0</i>	<i>0</i>	<i>-19.145</i>	<i>-19.145</i>	<i>0</i>
	<b>= Summe investive Auszahlungen</b>	<b>0,00</b>	<b>0</b>	<b>0</b>	<b>0</b>	<b>0</b>	<b>0</b>	<b>0</b>	<b>0</b>	<b>-19.145</b>	<b>-19.145</b>	<b>0</b>
	<b>= Saldo aus Investitionstätigkeit (Einzahlungen ./.</b>	<b>0,00</b>	<b>0</b>	<b>0</b>	<b>0</b>	<b>0</b>	<b>0</b>	<b>0</b>	<b>0</b>	<b>-19.145</b>	<b>-19.145</b>	<b>0</b>
	<b>Auszahlungen)</b>											
<b>5380103000 Oberdieten Gewerbegebiet</b>												
3.	- Auszahlungen für Baumaßnahmen	0,00	0	-50.000	0	0	0	0	0	0	-50.000	0
	<i>09520000 Anlagen im Bau - Tiefbau</i>	<i>0,00</i>	<i>0</i>	<i>-50.000</i>	<i>0</i>	<i>0</i>	<i>0</i>	<i>0</i>	<i>0</i>	<i>0</i>	<i>-50.000</i>	<i>0</i>
	<b>= Summe investive Auszahlungen</b>	<b>0,00</b>	<b>0</b>	<b>-50.000</b>	<b>0</b>	<b>0</b>	<b>0</b>	<b>0</b>	<b>0</b>	<b>0</b>	<b>-50.000</b>	<b>0</b>
	<b>= Saldo aus Investitionstätigkeit (Einzahlungen ./.</b>	<b>0,00</b>	<b>0</b>	<b>-50.000</b>	<b>0</b>	<b>0</b>	<b>0</b>	<b>0</b>	<b>0</b>	<b>0</b>	<b>-50.000</b>	<b>0</b>
	<b>Auszahlungen)</b>											
<b>5380103001 Oberdieten Auf dem Espen</b>												
1.	+ Einzahlungen aus Investitionstätigkeit und -zuschüssen sowie aus Investitionsbeiträgen	0,00	15.000	0	0	0	0	0	0	15.000	15.000	0
	<i>36600000 Sonderposten aus Beiträgen</i>	<i>0,00</i>	<i>15.000</i>	<i>0</i>	<i>0</i>	<i>0</i>	<i>0</i>	<i>0</i>	<i>0</i>	<i>15.000</i>	<i>15.000</i>	<i>0</i>

Produktbereich	11	Ver- und Entsorgung
Produktebene/gruppe	11538	Abwasserbeseitigung
Produkt	1153801	Abwasserbeseitigung
Produkt	53801	Abwasserbeseitigung

Pos.	Inhalt	Ergebnis	Plan	Plan	VE	Plan	Plan	Plan	Plan	Bisher	Gesamtbetrag	Davon bereits
		2016	2017	2018	2018	2019	2020	2021	Folgejahre	bereitgestellt		gezahlt
		EUR	EUR	EUR	EUR	EUR	EUR	EUR	EUR	EUR	EUR	EUR
		1	2	3	4	5	6	7	8	9	10	11
	<b>= Summe investive Einzahlungen</b>	<b>0,00</b>	<b>15.000</b>	<b>0</b>	<b>0</b>	<b>0</b>	<b>0</b>	<b>0</b>	<b>0</b>	<b>15.000</b>	<b>15.000</b>	<b>0</b>
3.	- Auszahlungen für Baumaßnahmen	0,00	-80.000	0	0	0	0	0	0	-80.000	-80.000	0
	<i>09520000 Anlagen im Bau - Tiefbau</i>	<i>0,00</i>	<i>-80.000</i>	<i>0</i>	<i>0</i>	<i>0</i>	<i>0</i>	<i>0</i>	<i>0</i>	<i>-80.000</i>	<i>-80.000</i>	<i>0</i>
	<b>= Summe investive Auszahlungen</b>	<b>0,00</b>	<b>-80.000</b>	<b>0</b>	<b>0</b>	<b>0</b>	<b>0</b>	<b>0</b>	<b>0</b>	<b>-80.000</b>	<b>-80.000</b>	<b>0</b>
	<b>= Saldo aus Investitionstätigkeit (Einzahlungen ./. Auszahlungen)</b>	<b>0,00</b>	<b>-65.000</b>	<b>0</b>	<b>0</b>	<b>0</b>	<b>0</b>	<b>0</b>	<b>0</b>	<b>-65.000</b>	<b>-65.000</b>	<b>0</b>
<b>5380103004</b>	<b>Oberdieten Achenbacher Straße</b>											
1.	+ Einzahlungen aus Investitionstätigkeit und -zuschüssen sowie aus Investitionsbeiträgen	0,00	30.000	87.400	0	60.000	0	0	0	30.000	177.400	0
	<i>36410000 Sonderposten aus bedingt rückzahlbaren Zuweisungen für Investitionen von Land</i>	<i>0,00</i>	<i>0</i>	<i>37.400</i>	<i>0</i>	<i>10.000</i>	<i>0</i>	<i>0</i>	<i>0</i>	<i>0</i>	<i>47.400</i>	<i>0</i>
	<i>36600000 Sonderposten aus Beiträgen</i>	<i>0,00</i>	<i>30.000</i>	<i>50.000</i>	<i>0</i>	<i>50.000</i>	<i>0</i>	<i>0</i>	<i>0</i>	<i>30.000</i>	<i>130.000</i>	<i>0</i>
	<b>= Summe investive Einzahlungen</b>	<b>0,00</b>	<b>30.000</b>	<b>87.400</b>	<b>0</b>	<b>60.000</b>	<b>0</b>	<b>0</b>	<b>0</b>	<b>30.000</b>	<b>177.400</b>	<b>0</b>
3.	- Auszahlungen für Baumaßnahmen	0,00	-100.000	-295.000	0	-5.000	0	0	0	-100.000	-400.000	0
	<i>09520000 Anlagen im Bau - Tiefbau</i>	<i>0,00</i>	<i>-100.000</i>	<i>-295.000</i>	<i>0</i>	<i>-5.000</i>	<i>0</i>	<i>0</i>	<i>0</i>	<i>-100.000</i>	<i>-400.000</i>	<i>0</i>
	<b>= Summe investive Auszahlungen</b>	<b>0,00</b>	<b>-100.000</b>	<b>-295.000</b>	<b>0</b>	<b>-5.000</b>	<b>0</b>	<b>0</b>	<b>0</b>	<b>-100.000</b>	<b>-400.000</b>	<b>0</b>
	<b>= Saldo aus Investitionstätigkeit (Einzahlungen ./. Auszahlungen)</b>	<b>0,00</b>	<b>-70.000</b>	<b>-207.600</b>	<b>0</b>	<b>55.000</b>	<b>0</b>	<b>0</b>	<b>0</b>	<b>-70.000</b>	<b>-222.600</b>	<b>0</b>
<b>5380104001</b>	<b>Achenbach Am Felsen</b>											
1.	+ Einzahlungen aus Investitionstätigkeit und -zuschüssen sowie aus Investitionsbeiträgen	0,00	0	10.000	0	0	0	0	0	0	10.000	0
	<i>36600000 Sonderposten aus Beiträgen</i>	<i>0,00</i>	<i>0</i>	<i>10.000</i>	<i>0</i>	<i>0</i>	<i>0</i>	<i>0</i>	<i>0</i>	<i>0</i>	<i>10.000</i>	<i>0</i>
	<b>= Summe investive Einzahlungen</b>	<b>0,00</b>	<b>0</b>	<b>10.000</b>	<b>0</b>	<b>0</b>	<b>0</b>	<b>0</b>	<b>0</b>	<b>0</b>	<b>10.000</b>	<b>0</b>
3.	- Auszahlungen für Baumaßnahmen	0,00	0	-45.000	0	0	0	0	0	0	-45.000	0
	<i>09520000 Anlagen im Bau - Tiefbau</i>	<i>0,00</i>	<i>0</i>	<i>-45.000</i>	<i>0</i>	<i>0</i>	<i>0</i>	<i>0</i>	<i>0</i>	<i>0</i>	<i>-45.000</i>	<i>0</i>
	<b>= Summe investive Auszahlungen</b>	<b>0,00</b>	<b>0</b>	<b>-45.000</b>	<b>0</b>	<b>0</b>	<b>0</b>	<b>0</b>	<b>0</b>	<b>0</b>	<b>-45.000</b>	<b>0</b>

Produktbereich	11	Ver- und Entsorgung
Produktebene/gruppe	11538	Abwasserbeseitigung
Produkt	1153801	Abwasserbeseitigung
Produkt	53801	Abwasserbeseitigung

Pos.	Inhalt	Ergebnis	Plan	Plan	VE	Plan	Plan	Plan	Plan	Bisher	Gesamtbetrag	Davon bereits
		2016	2017	2018	2018	2019	2020	2021	Plan	bereitgestellt		gezahlt
		EUR	EUR	EUR	EUR	EUR	EUR	EUR	EUR	EUR	EUR	EUR
		1	2	3	4	5	6	7	8	9	10	11
<b>= Saldo aus Investitionstätigkeit (Einzahlungen ./.</b>		<b>0,00</b>	<b>0</b>	<b>-35.000</b>	<b>0</b>	<b>0</b>	<b>0</b>	<b>0</b>	<b>0</b>	<b>0</b>	<b>-35.000</b>	<b>0</b>
<b>Auszahlungen)</b>												
<b>5380105001 Wiesenbach Boxbachstraße</b>												
1.	+ Einzahlungen aus Investitionstätigkeit und -zuschüssen sowie aus Investitionsbeiträgen	0,00	0	0	0	0	65.000	75.000	0	0	140.000	0
	<i>36420000 Sonderposten aus bedingt rückzahlbaren Zuweisungen für Investitionen von Gemeinden (GV)</i>	<i>0,00</i>	<i>0</i>	<i>0</i>	<i>0</i>	<i>0</i>	<i>25.000</i>	<i>25.000</i>	<i>0</i>	<i>0</i>	<i>50.000</i>	<i>0</i>
	<i>36600000 Sonderposten aus Beiträgen</i>	<i>0,00</i>	<i>0</i>	<i>0</i>	<i>0</i>	<i>0</i>	<i>40.000</i>	<i>50.000</i>	<i>0</i>	<i>0</i>	<i>90.000</i>	<i>0</i>
<b>= Summe investive Einzahlungen</b>		<b>0,00</b>	<b>0</b>	<b>0</b>	<b>0</b>	<b>0</b>	<b>65.000</b>	<b>75.000</b>	<b>0</b>	<b>0</b>	<b>140.000</b>	<b>0</b>
3.	- Auszahlungen für Baumaßnahmen	0,00	0	-10.000	0	-320.000	-500.000	-10.000	0	0	-840.000	0
	<i>09520000 Anlagen im Bau - Tiefbau</i>	<i>0,00</i>	<i>0</i>	<i>-10.000</i>	<i>0</i>	<i>-320.000</i>	<i>-500.000</i>	<i>-10.000</i>	<i>0</i>	<i>0</i>	<i>-840.000</i>	<i>0</i>
<b>= Summe investive Auszahlungen</b>		<b>0,00</b>	<b>0</b>	<b>-10.000</b>	<b>0</b>	<b>-320.000</b>	<b>-500.000</b>	<b>-10.000</b>	<b>0</b>	<b>0</b>	<b>-840.000</b>	<b>0</b>
<b>= Saldo aus Investitionstätigkeit (Einzahlungen ./.</b>		<b>0,00</b>	<b>0</b>	<b>-10.000</b>	<b>0</b>	<b>-320.000</b>	<b>-435.000</b>	<b>65.000</b>	<b>0</b>	<b>0</b>	<b>-700.000</b>	<b>0</b>
<b>Auszahlungen)</b>												
<b>5380106002 Niederdielen Auf dem Scheidweg</b>												
1.	+ Einzahlungen aus Investitionstätigkeit und -zuschüssen sowie aus Investitionsbeiträgen	0,00	0	0	0	0	0	0	0	23.050	23.050	0
	<i>36600000 Sonderposten aus Beiträgen</i>	<i>0,00</i>	<i>0</i>	<i>0</i>	<i>0</i>	<i>0</i>	<i>0</i>	<i>0</i>	<i>0</i>	<i>23.050</i>	<i>23.050</i>	<i>0</i>
<b>= Summe investive Einzahlungen</b>		<b>0,00</b>	<b>0</b>	<b>0</b>	<b>0</b>	<b>0</b>	<b>0</b>	<b>0</b>	<b>0</b>	<b>23.050</b>	<b>23.050</b>	<b>0</b>
<b>= Saldo aus Investitionstätigkeit (Einzahlungen ./.</b>		<b>0,00</b>	<b>0</b>	<b>0</b>	<b>0</b>	<b>0</b>	<b>0</b>	<b>0</b>	<b>0</b>	<b>23.050</b>	<b>23.050</b>	<b>0</b>
<b>Auszahlungen)</b>												
<b>5380106004 Niederdielen Neuer Weg</b>												
3.	- Auszahlungen für Baumaßnahmen	0,00	0	0	0	0	0	0	0	-10.716	-10.716	0
	<i>09520000 Anlagen im Bau - Tiefbau</i>	<i>0,00</i>	<i>0</i>	<i>0</i>	<i>0</i>	<i>0</i>	<i>0</i>	<i>0</i>	<i>0</i>	<i>-10.716</i>	<i>-10.716</i>	<i>0</i>
<b>= Summe investive Auszahlungen</b>		<b>0,00</b>	<b>0</b>	<b>0</b>	<b>0</b>	<b>0</b>	<b>0</b>	<b>0</b>	<b>0</b>	<b>-10.716</b>	<b>-10.716</b>	<b>0</b>

Produktbereich	11	Ver- und Entsorgung
Produktebene/gruppe	11538	Abwasserbeseitigung
Produkt	1153801	Abwasserbeseitigung
Produkt	53801	Abwasserbeseitigung

Pos.	Inhalt	Ergebnis	Plan	Plan	VE	Plan	Plan	Plan	Plan	Bisher	Gesamtbetrag	Davon bereits
		2016	2017	2018	2018	2019	2020	2021	Folgejahre	bereitgestellt		gezahlt
		EUR	EUR	EUR	EUR	EUR	EUR	EUR	EUR	EUR	EUR	EUR
		1	2	3	4	5	6	7	8	9	10	11
	= Saldo aus Investitionstätigkeit (Einzahlungen ./. Auszahlungen)	0,00	0	0	0	0	0	0	0	-10.716	-10.716	0
<b>5380106005</b> <b>Niederdieten Gartenstraße</b>												
1.	+ Einzahlungen aus Investitionstätigkeit und -zuschüssen sowie aus Investitionsbeiträgen <i>36600000 Sonderposten aus Beiträgen</i>	0,00	0	0	0	0	0	20.000	0	0	20.000	0
	= <b>Summe investive Einzahlungen</b>	<b>0,00</b>	<b>0</b>	<b>0</b>	<b>0</b>	<b>0</b>	<b>0</b>	<b>20.000</b>	<b>0</b>	<b>0</b>	<b>20.000</b>	<b>0</b>
3.	- Auszahlungen für Baumaßnahmen <i>09520000 Anlagen im Bau - Tiefbau</i>	0,00	0	0	0	0	0	-70.000	0	0	-70.000	0
	= <b>Summe investive Auszahlungen</b>	<b>0,00</b>	<b>0</b>	<b>0</b>	<b>0</b>	<b>0</b>	<b>0</b>	<b>-70.000</b>	<b>0</b>	<b>0</b>	<b>-70.000</b>	<b>0</b>
	= <b>Saldo aus Investitionstätigkeit (Einzahlungen ./. Auszahlungen)</b>	<b>0,00</b>	<b>0</b>	<b>0</b>	<b>0</b>	<b>0</b>	<b>0</b>	<b>-50.000</b>	<b>0</b>	<b>0</b>	<b>-50.000</b>	<b>0</b>
<b>5380107002</b> <b>Kleingladenbach Kirchgarten</b>												
3.	- Auszahlungen für Baumaßnahmen <i>09520000 Anlagen im Bau - Tiefbau</i>	0,00	0	0	0	0	0	0	0	-599	-599	0
	= <b>Summe investive Auszahlungen</b>	<b>0,00</b>	<b>0</b>	<b>0</b>	<b>0</b>	<b>0</b>	<b>0</b>	<b>0</b>	<b>0</b>	<b>-599</b>	<b>-599</b>	<b>0</b>
	= <b>Saldo aus Investitionstätigkeit (Einzahlungen ./. Auszahlungen)</b>	<b>0,00</b>	<b>0</b>	<b>0</b>	<b>0</b>	<b>0</b>	<b>0</b>	<b>0</b>	<b>0</b>	<b>-599</b>	<b>-599</b>	<b>0</b>



Produktbereich	12	Verkehrsflächen und -anlagen, ÖPNV
Produktebene/gruppe	12541	Gemeindestraßen
Produkt	1254101	Gemeindestraßen
Produkt	54101	Gemeindestraßen

Pos.	Inhalt	Ergebnis	Plan	Plan	VE	Plan	Plan	Plan	Plan	Bisher	Gesamtbetrag	Davon bereits
		2016	2017	2018	2018	2019	2020	2021	Folgejahre	bereitgestellt		gezahlt
		EUR	EUR	EUR	EUR	EUR	EUR	EUR	EUR	EUR	EUR	EUR
		1	2	3	4	5	6	7	8	9	10	11
<b>Ohne Projektzuordnung</b>												
1.	+ Einzahlungen aus Investitionstätigkeit und -zuschüssen sowie aus Investitionsbeiträgen	36.000,00	12.000	20.000	0	20.000	20.000	20.000	0	162.000	242.000	0
	<i>36210000 Sonderposten aus pauschalen Investitionszuweisungen vom Land</i>	36.000,00	12.000	20.000	0	20.000	20.000	20.000	0	162.000	242.000	0
	<b>= Summe investive Einzahlungen</b>	<b>36.000,00</b>	<b>12.000</b>	<b>20.000</b>	<b>0</b>	<b>20.000</b>	<b>20.000</b>	<b>20.000</b>	<b>0</b>	<b>162.000</b>	<b>242.000</b>	<b>0</b>
	<b>= Saldo aus Investitionstätigkeit (Einzahlungen ./. Auszahlungen)</b>	<b>36.000,00</b>	<b>12.000</b>	<b>20.000</b>	<b>0</b>	<b>20.000</b>	<b>20.000</b>	<b>20.000</b>	<b>0</b>	<b>162.000</b>	<b>242.000</b>	<b>0</b>
2.	- Auszahlungen aus der Tilgung von Krediten und Anleihen	0,00	0	-6.060	0	-6.060	-6.060	-6.060	0	0	-24.240	0
	<i>42073980 Verbindlichkeiten aus Kreditaufnahmen für Investitionen bei Kreditinstituten - Kommunalinvestitionsprogramm KIP</i>	0,00	0	-6.060	0	-6.060	-6.060	-6.060	0	0	-24.240	0
	<b>= Finanzmittelfluß aus der Finanzierungstätigkeit</b>	<b>0,00</b>	<b>0</b>	<b>-6.060</b>	<b>0</b>	<b>-6.060</b>	<b>-6.060</b>	<b>-6.060</b>	<b>0</b>	<b>0</b>	<b>-24.240</b>	<b>0</b>
<b>5410101000 Breidenbach Gewerbegebiet West</b>												
1.	+ Einzahlungen aus Investitionstätigkeit und -zuschüssen sowie aus Investitionsbeiträgen	0,00	0	0	0	0	0	0	0	15.310	15.310	0
	<i>36600000 Sonderposten aus Beiträgen</i>	0,00	0	0	0	0	0	0	0	15.310	15.310	0
	<b>= Summe investive Einzahlungen</b>	<b>0,00</b>	<b>0</b>	<b>0</b>	<b>0</b>	<b>0</b>	<b>0</b>	<b>0</b>	<b>0</b>	<b>15.310</b>	<b>15.310</b>	<b>0</b>
	<b>= Saldo aus Investitionstätigkeit (Einzahlungen ./. Auszahlungen)</b>	<b>0,00</b>	<b>0</b>	<b>0</b>	<b>0</b>	<b>0</b>	<b>0</b>	<b>0</b>	<b>0</b>	<b>15.310</b>	<b>15.310</b>	<b>0</b>
<b>5410101003 Breidenbach Berliner Straße</b>												
1.	+ Einzahlungen aus Investitionstätigkeit und -zuschüssen sowie aus Investitionsbeiträgen	0,00	0	0	0	0	50.000	0	0	0	50.000	0
	<i>36600000 Sonderposten aus Beiträgen</i>	0,00	0	0	0	0	50.000	0	0	0	50.000	0
	<b>= Summe investive Einzahlungen</b>	<b>0,00</b>	<b>0</b>	<b>0</b>	<b>0</b>	<b>0</b>	<b>50.000</b>	<b>0</b>	<b>0</b>	<b>0</b>	<b>50.000</b>	<b>0</b>



Produktbereich	12	Verkehrsflächen und -anlagen, ÖPNV
Produktebene/gruppe	12541	Gemeindestraßen
Produkt	1254101	Gemeindestraßen
Produkt	54101	Gemeindestraßen

Pos.	Inhalt	Ergebnis	Plan	Plan	VE	Plan	Plan	Plan	Plan	Bisher	Gesamtbetrag	Davon bereits
		2016	2017	2018	2018	2019	2020	2021	Folgejahre	bereitgestellt		gezahlt
		EUR	EUR	EUR	EUR	EUR	EUR	EUR	EUR	EUR	EUR	EUR
		1	2	3	4	5	6	7	8	9	10	11
<b>5410101012 Breidenbach Ulmenstraße</b>												
1.	+ Einzahlungen aus Investitionstätigkeit und -zuschüssen sowie aus Investitionsbeiträgen	0,00	63.000	0	0	0	0	63.000	0	63.000	126.000	0
	<i>36600000 Sonderposten aus Beiträgen</i>	<i>0,00</i>	<i>63.000</i>	<i>0</i>	<i>0</i>	<i>0</i>	<i>0</i>	<i>63.000</i>	<i>0</i>	<i>63.000</i>	<i>126.000</i>	<i>0</i>
	<b>= Summe investive Einzahlungen</b>	<b>0,00</b>	<b>63.000</b>	<b>0</b>	<b>0</b>	<b>0</b>	<b>0</b>	<b>63.000</b>	<b>0</b>	<b>63.000</b>	<b>126.000</b>	<b>0</b>
3.	- Auszahlungen für Baumaßnahmen	-17.627,38	-70.000	0	0	0	0	-70.000	0	-87.627	-157.627	0
	<i>09520000 Anlagen im Bau - Tiefbau</i>	<i>-17.627,38</i>	<i>-70.000</i>	<i>0</i>	<i>0</i>	<i>0</i>	<i>0</i>	<i>-70.000</i>	<i>0</i>	<i>-87.627</i>	<i>-157.627</i>	<i>0</i>
	<b>= Summe investive Auszahlungen</b>	<b>-17.627,38</b>	<b>-70.000</b>	<b>0</b>	<b>0</b>	<b>0</b>	<b>0</b>	<b>-70.000</b>	<b>0</b>	<b>-87.627</b>	<b>-157.627</b>	<b>0</b>
	<b>= Saldo aus Investitionstätigkeit (Einzahlungen ./.</b>	<b>-17.627,38</b>	<b>-7.000</b>	<b>0</b>	<b>0</b>	<b>0</b>	<b>0</b>	<b>-7.000</b>	<b>0</b>	<b>-24.627</b>	<b>-31.627</b>	<b>0</b>
	<b>Auszahlungen)</b>											
<b>5410101013 Breidenbach Malerstraße</b>												
1.	+ Einzahlungen aus Investitionstätigkeit und -zuschüssen sowie aus Investitionsbeiträgen	0,00	0	0	0	0	0	0	0	3.823	3.823	0
	<i>36600000 Sonderposten aus Beiträgen</i>	<i>0,00</i>	<i>0</i>	<i>0</i>	<i>0</i>	<i>0</i>	<i>0</i>	<i>0</i>	<i>0</i>	<i>3.823</i>	<i>3.823</i>	<i>0</i>
	<b>= Summe investive Einzahlungen</b>	<b>0,00</b>	<b>0</b>	<b>0</b>	<b>0</b>	<b>0</b>	<b>0</b>	<b>0</b>	<b>0</b>	<b>3.823</b>	<b>3.823</b>	<b>0</b>
	<b>= Saldo aus Investitionstätigkeit (Einzahlungen ./.</b>	<b>0,00</b>	<b>0</b>	<b>0</b>	<b>0</b>	<b>0</b>	<b>0</b>	<b>0</b>	<b>0</b>	<b>3.823</b>	<b>3.823</b>	<b>0</b>
	<b>Auszahlungen)</b>											
<b>5410101016 Breidenbach Buderusstraße Stichweg</b>												
1.	+ Einzahlungen aus Investitionstätigkeit und -zuschüssen sowie aus Investitionsbeiträgen	0,00	0	0	0	0	0	0	0	9.534	9.534	0
	<i>36600000 Sonderposten aus Beiträgen</i>	<i>0,00</i>	<i>0</i>	<i>0</i>	<i>0</i>	<i>0</i>	<i>0</i>	<i>0</i>	<i>0</i>	<i>9.534</i>	<i>9.534</i>	<i>0</i>
	<b>= Summe investive Einzahlungen</b>	<b>0,00</b>	<b>0</b>	<b>0</b>	<b>0</b>	<b>0</b>	<b>0</b>	<b>0</b>	<b>0</b>	<b>9.534</b>	<b>9.534</b>	<b>0</b>
	<b>= Saldo aus Investitionstätigkeit (Einzahlungen ./.</b>	<b>0,00</b>	<b>0</b>	<b>0</b>	<b>0</b>	<b>0</b>	<b>0</b>	<b>0</b>	<b>0</b>	<b>9.534</b>	<b>9.534</b>	<b>0</b>
	<b>Auszahlungen)</b>											
<b>5410101018 Breidenbach Steinackerstraße</b>												

Produktbereich	12	Verkehrsflächen und -anlagen, ÖPNV
Produktebene/gruppe	12541	Gemeindestraßen
Produkt	1254101	Gemeindestraßen
Produkt	54101	Gemeindestraßen

Pos.	Inhalt	Ergebnis	Plan	Plan	VE	Plan	Plan	Plan	Plan	Bisher	Gesamtbetrag	Davon bereits
		2016	2017	2018	2018	2019	2020	2021	Folgejahre	bereitgestellt		gezahlt
		EUR	EUR	EUR	EUR	EUR	EUR	EUR	EUR	EUR	EUR	EUR
		1	2	3	4	5	6	7	8	9	10	11
1.	+ Einzahlungen aus Investitionstätigkeit und -zuschüssen sowie aus Investitionsbeiträgen	3.174,01	0	0	0	0	0	0	0	132.509	132.509	0
	<i>36600000 Sonderposten aus Beiträgen</i>	<i>3.174,01</i>	<i>0</i>	<i>0</i>	<i>0</i>	<i>0</i>	<i>0</i>	<i>0</i>	<i>0</i>	<i>132.509</i>	<i>132.509</i>	<i>0</i>
	<b>= Summe investive Einzahlungen</b>	<b>3.174,01</b>	<b>0</b>	<b>0</b>	<b>0</b>	<b>0</b>	<b>0</b>	<b>0</b>	<b>0</b>	<b>132.509</b>	<b>132.509</b>	<b>0</b>
2.	- Auszahlungen für Grundstücke, Gebäude und Bauten pp.	0,00	0	0	0	0	0	0	0	-22.911	-22.911	0
	<i>05000000 Unbebaute Grundstücke</i>	<i>0,00</i>	<i>0</i>	<i>0</i>	<i>0</i>	<i>0</i>	<i>0</i>	<i>0</i>	<i>0</i>	<i>-22.911</i>	<i>-22.911</i>	<i>0</i>
3.	- Auszahlungen für Baumaßnahmen	0,00	0	0	0	0	0	0	0	-149.693	-149.693	0
	<i>09520000 Anlagen im Bau - Tiefbau</i>	<i>0,00</i>	<i>0</i>	<i>0</i>	<i>0</i>	<i>0</i>	<i>0</i>	<i>0</i>	<i>0</i>	<i>-149.693</i>	<i>-149.693</i>	<i>0</i>
	<b>= Summe investive Auszahlungen</b>	<b>0,00</b>	<b>0</b>	<b>0</b>	<b>0</b>	<b>0</b>	<b>0</b>	<b>0</b>	<b>0</b>	<b>-172.604</b>	<b>-172.604</b>	<b>0</b>
	<b>= Saldo aus Investitionstätigkeit (Einzahlungen ./ Auszahlungen)</b>	<b>3.174,01</b>	<b>0</b>	<b>0</b>	<b>0</b>	<b>0</b>	<b>0</b>	<b>0</b>	<b>0</b>	<b>-40.095</b>	<b>-40.095</b>	<b>0</b>
<b>5410101019 Breidenbach Hintere Ortsstraße</b>												
2.	- Auszahlungen für Grundstücke, Gebäude und Bauten pp.	0,00	0	0	0	0	0	0	0	-254	-254	0
	<i>05000000 Unbebaute Grundstücke</i>	<i>0,00</i>	<i>0</i>	<i>0</i>	<i>0</i>	<i>0</i>	<i>0</i>	<i>0</i>	<i>0</i>	<i>-254</i>	<i>-254</i>	<i>0</i>
3.	- Auszahlungen für Baumaßnahmen	-56.142,40	0	0	0	0	0	0	0	-56.142	-56.142	0
	<i>09520000 Anlagen im Bau - Tiefbau</i>	<i>-56.142,40</i>	<i>0</i>	<i>0</i>	<i>0</i>	<i>0</i>	<i>0</i>	<i>0</i>	<i>0</i>	<i>-56.142</i>	<i>-56.142</i>	<i>0</i>
	<b>= Summe investive Auszahlungen</b>	<b>-56.142,40</b>	<b>0</b>	<b>0</b>	<b>0</b>	<b>0</b>	<b>0</b>	<b>0</b>	<b>0</b>	<b>-56.396</b>	<b>-56.396</b>	<b>0</b>
	<b>= Saldo aus Investitionstätigkeit (Einzahlungen ./ Auszahlungen)</b>	<b>-56.142,40</b>	<b>0</b>	<b>0</b>	<b>0</b>	<b>0</b>	<b>0</b>	<b>0</b>	<b>0</b>	<b>-56.396</b>	<b>-56.396</b>	<b>0</b>
<b>5410101020 Breidenbach Kindergartenweg</b>												
1.	+ Einzahlungen aus Investitionstätigkeit und -zuschüssen sowie aus Investitionsbeiträgen	0,00	0	0	0	0	0	0	0	48.764	48.764	0
	<i>36600000 Sonderposten aus Beiträgen</i>	<i>0,00</i>	<i>0</i>	<i>0</i>	<i>0</i>	<i>0</i>	<i>0</i>	<i>0</i>	<i>0</i>	<i>48.764</i>	<i>48.764</i>	<i>0</i>
	<b>= Summe investive Einzahlungen</b>	<b>0,00</b>	<b>0</b>	<b>0</b>	<b>0</b>	<b>0</b>	<b>0</b>	<b>0</b>	<b>0</b>	<b>48.764</b>	<b>48.764</b>	<b>0</b>
3.	- Auszahlungen für Baumaßnahmen	0,00	0	0	0	0	0	0	0	-8.782	-8.782	0





Produktbereich	12	Verkehrsflächen und -anlagen, ÖPNV
Produktebene/gruppe	12541	Gemeindestraßen
Produkt	1254101	Gemeindestraßen
Produkt	54101	Gemeindestraßen

Pos.	Inhalt	Ergebnis	Plan	Plan	VE	Plan	Plan	Plan	Plan	Bisher	Gesamtbetrag	Davon bereits
		2016	2017	2018	2018	2019	2020	2021	Folgejahre	bereitgestellt		gezahlt
		EUR	EUR	EUR	EUR	EUR	EUR	EUR	EUR	EUR	EUR	EUR
		1	2	3	4	5	6	7	8	9	10	11
<b>5410101026 Breidenbach Hangstraße</b>												
1.	+ Einzahlungen aus Investitionstätigkeit und -zuschüssen sowie aus Investitionsbeiträgen	0,00	0	0	0	0	0	65.000	0	0	65.000	0
	<i>36600000 Sonderposten aus Beiträgen</i>	<i>0,00</i>	<i>0</i>	<i>0</i>	<i>0</i>	<i>0</i>	<i>0</i>	<i>65.000</i>	<i>0</i>	<i>0</i>	<i>65.000</i>	<i>0</i>
	<b>= Summe investive Einzahlungen</b>	<b>0,00</b>	<b>0</b>	<b>0</b>	<b>0</b>	<b>0</b>	<b>0</b>	<b>65.000</b>	<b>0</b>	<b>0</b>	<b>65.000</b>	<b>0</b>
3.	- Auszahlungen für Baumaßnahmen	0,00	0	0	0	0	0	-90.000	0	0	-90.000	0
	<i>09520000 Anlagen im Bau - Tiefbau</i>	<i>0,00</i>	<i>0</i>	<i>0</i>	<i>0</i>	<i>0</i>	<i>0</i>	<i>-90.000</i>	<i>0</i>	<i>0</i>	<i>-90.000</i>	<i>0</i>
	<b>= Summe investive Auszahlungen</b>	<b>0,00</b>	<b>0</b>	<b>0</b>	<b>0</b>	<b>0</b>	<b>0</b>	<b>-90.000</b>	<b>0</b>	<b>0</b>	<b>-90.000</b>	<b>0</b>
	<b>= Saldo aus Investitionstätigkeit (Einzahlungen ./.</b>	<b>0,00</b>	<b>0</b>	<b>0</b>	<b>0</b>	<b>0</b>	<b>0</b>	<b>-25.000</b>	<b>0</b>	<b>0</b>	<b>-25.000</b>	<b>0</b>
	<b>Auszahlungen)</b>											
<b>5410102000 Wolzhausen Brücke Zum Bolzenbach</b>												
3.	- Auszahlungen für Baumaßnahmen	-19.883,25	-160.000	-20.000	0	0	0	0	0	-179.883	-199.883	0
	<i>09520000 Anlagen im Bau - Tiefbau</i>	<i>-19.883,25</i>	<i>-160.000</i>	<i>-20.000</i>	<i>0</i>	<i>0</i>	<i>0</i>	<i>0</i>	<i>0</i>	<i>-179.883</i>	<i>-199.883</i>	<i>0</i>
	<b>= Summe investive Auszahlungen</b>	<b>-19.883,25</b>	<b>-160.000</b>	<b>-20.000</b>	<b>0</b>	<b>0</b>	<b>0</b>	<b>0</b>	<b>0</b>	<b>-179.883</b>	<b>-199.883</b>	<b>0</b>
	<b>= Saldo aus Investitionstätigkeit (Einzahlungen ./.</b>	<b>-19.883,25</b>	<b>-160.000</b>	<b>-20.000</b>	<b>0</b>	<b>0</b>	<b>0</b>	<b>0</b>	<b>0</b>	<b>-179.883</b>	<b>-199.883</b>	<b>0</b>
	<b>Auszahlungen)</b>											
<b>5410102001 Wolzhausen Mittelfeldstraße</b>												
1.	+ Einzahlungen aus Investitionstätigkeit und -zuschüssen sowie aus Investitionsbeiträgen	0,00	0	0	0	0	0	0	0	112.297	112.297	0
	<i>36600000 Sonderposten aus Beiträgen</i>	<i>0,00</i>	<i>0</i>	<i>0</i>	<i>0</i>	<i>0</i>	<i>0</i>	<i>0</i>	<i>0</i>	<i>112.297</i>	<i>112.297</i>	<i>0</i>
	<b>= Summe investive Einzahlungen</b>	<b>0,00</b>	<b>0</b>	<b>0</b>	<b>0</b>	<b>0</b>	<b>0</b>	<b>0</b>	<b>0</b>	<b>112.297</b>	<b>112.297</b>	<b>0</b>
2.	- Auszahlungen für Grundstücke, Gebäude und Bauten pp.	0,00	0	0	0	0	0	0	0	-390	-390	0
	<i>05000000 Unbebaute Grundstücke</i>	<i>0,00</i>	<i>0</i>	<i>0</i>	<i>0</i>	<i>0</i>	<i>0</i>	<i>0</i>	<i>0</i>	<i>-390</i>	<i>-390</i>	<i>0</i>
3.	- Auszahlungen für Baumaßnahmen	0,00	0	0	0	0	0	0	0	-122.874	-122.874	0
	<i>09520000 Anlagen im Bau - Tiefbau</i>	<i>0,00</i>	<i>0</i>	<i>0</i>	<i>0</i>	<i>0</i>	<i>0</i>	<i>0</i>	<i>0</i>	<i>-122.874</i>	<i>-122.874</i>	<i>0</i>
	<b>= Summe investive Auszahlungen</b>	<b>0,00</b>	<b>0</b>	<b>0</b>	<b>0</b>	<b>0</b>	<b>0</b>	<b>0</b>	<b>0</b>	<b>-123.265</b>	<b>-123.265</b>	<b>0</b>

Produktbereich	12	Verkehrsflächen und -anlagen, ÖPNV
Produktebene/gruppe	12541	Gemeindestraßen
Produkt	1254101	Gemeindestraßen
Produkt	54101	Gemeindestraßen

Pos.	Inhalt	Ergebnis	Plan	Plan	VE	Plan	Plan	Plan	Plan	Bisher	Gesamtbetrag	Davon bereits	
		2016	2017	2018	2018	2019	2020	2021	Folgejahre	bereitgestellt		gezahlt	
		EUR	EUR	EUR	EUR	EUR	EUR	EUR	EUR	EUR	EUR	EUR	
		1	2	3	4	5	6	7	8	9	10	11	
	<b>= Saldo aus Investitionstätigkeit (Einzahlungen ./.</b>	<b>0,00</b>	<b>0</b>	<b>0</b>	<b>0</b>	<b>0</b>	<b>0</b>	<b>0</b>	<b>0</b>	<b>0</b>	<b>-10.967</b>	<b>-10.967</b>	<b>0</b>
	<b>Auszahlungen)</b>												
<b>5410102002 Wolzhausen Im Bornbachsfeld</b>													
1.	+ Einzahlungen aus Investitionstätigkeit und -zuschüssen sowie aus Investitionsbeiträgen <i>36600000 Sonderposten aus Beiträgen</i>	0,00	50.000	0	0	0	0	0	0	0	50.000	50.000	0
	<b>= Summe investive Einzahlungen</b>	<b>0,00</b>	<b>50.000</b>	<b>0</b>	<b>0</b>	<b>0</b>	<b>0</b>	<b>0</b>	<b>0</b>	<b>0</b>	<b>50.000</b>	<b>50.000</b>	<b>0</b>
3.	- Auszahlungen für Baumaßnahmen <i>09520000 Anlagen im Bau - Tiefbau</i>	0,00	-61.500	0	0	0	0	0	0	0	-61.500	-61.500	0
	<b>= Summe investive Auszahlungen</b>	<b>0,00</b>	<b>-61.500</b>	<b>0</b>	<b>0</b>	<b>0</b>	<b>0</b>	<b>0</b>	<b>0</b>	<b>0</b>	<b>-61.500</b>	<b>-61.500</b>	<b>0</b>
	<b>= Saldo aus Investitionstätigkeit (Einzahlungen ./.</b>	<b>0,00</b>	<b>-11.500</b>	<b>0</b>	<b>0</b>	<b>0</b>	<b>0</b>	<b>0</b>	<b>0</b>	<b>0</b>	<b>-11.500</b>	<b>-11.500</b>	<b>0</b>
	<b>Auszahlungen)</b>												
<b>5410102003 Wolzhausen Leerrohrverlegung DSL-Leitung</b>													
3.	- Auszahlungen für Baumaßnahmen <i>09520000 Anlagen im Bau - Tiefbau</i>	0,00	0	0	0	0	0	0	0	0	-8.334	-8.334	0
	<b>= Summe investive Auszahlungen</b>	<b>0,00</b>	<b>0</b>	<b>0</b>	<b>0</b>	<b>0</b>	<b>0</b>	<b>0</b>	<b>0</b>	<b>0</b>	<b>-8.334</b>	<b>-8.334</b>	<b>0</b>
	<b>= Saldo aus Investitionstätigkeit (Einzahlungen ./.</b>	<b>0,00</b>	<b>0</b>	<b>0</b>	<b>0</b>	<b>0</b>	<b>0</b>	<b>0</b>	<b>0</b>	<b>0</b>	<b>-8.334</b>	<b>-8.334</b>	<b>0</b>
	<b>Auszahlungen)</b>												
<b>5410103000 Oberdieten Auf dem Espen</b>													
1.	+ Einzahlungen aus Investitionstätigkeit und -zuschüssen sowie aus Investitionsbeiträgen <i>36600000 Sonderposten aus Beiträgen</i>	0,00	54.000	0	0	0	0	0	0	0	54.000	54.000	0
	<b>= Summe investive Einzahlungen</b>	<b>0,00</b>	<b>54.000</b>	<b>0</b>	<b>0</b>	<b>0</b>	<b>0</b>	<b>0</b>	<b>0</b>	<b>0</b>	<b>54.000</b>	<b>54.000</b>	<b>0</b>
3.	- Auszahlungen für Baumaßnahmen <i>09520000 Anlagen im Bau - Tiefbau</i>	0,00	-60.000	0	0	0	0	0	0	0	-60.000	-60.000	0



Produktbereich	12	Verkehrsflächen und -anlagen, ÖPNV
Produktebene/gruppe	12541	Gemeindestraßen
Produkt	1254101	Gemeindestraßen
Produkt	54101	Gemeindestraßen

Pos.	Inhalt	Ergebnis	Plan	Plan	VE	Plan	Plan	Plan	Plan	Bisher	Gesamtbetrag	Davon bereits
		2016	2017	2018	2018	2019	2020	2021	Folgejahre	bereitgestellt		gezahlt
		EUR	EUR	EUR	EUR	EUR	EUR	EUR	EUR	EUR	EUR	EUR
		1	2	3	4	5	6	7	8	9	10	11
	<b>= Summe investive Auszahlungen</b>	<b>0,00</b>	<b>-60.000</b>	<b>0</b>	<b>0</b>	<b>0</b>	<b>0</b>	<b>0</b>	<b>0</b>	<b>-60.000</b>	<b>-60.000</b>	<b>0</b>
	<b>= Saldo aus Investitionstätigkeit (Einzahlungen ./. Auszahlungen)</b>	<b>0,00</b>	<b>-6.000</b>	<b>0</b>	<b>0</b>	<b>0</b>	<b>0</b>	<b>0</b>	<b>0</b>	<b>-6.000</b>	<b>-6.000</b>	<b>0</b>
<b>5410103001 Oberdieten Obere Feldstraße</b>												
1.	+ Einzahlungen aus Investitionstätigkeit und -zuschüssen sowie aus Investitionsbeiträgen	0,00	0	0	0	0	0	360.000	0	0	360.000	0
	<i>36600000 Sonderposten aus Beiträgen</i>	<i>0,00</i>	<i>0</i>	<i>0</i>	<i>0</i>	<i>0</i>	<i>0</i>	<i>360.000</i>	<i>0</i>	<i>0</i>	<i>360.000</i>	<i>0</i>
	<b>= Summe investive Einzahlungen</b>	<b>0,00</b>	<b>0</b>	<b>0</b>	<b>0</b>	<b>0</b>	<b>0</b>	<b>360.000</b>	<b>0</b>	<b>0</b>	<b>360.000</b>	<b>0</b>
3.	- Auszahlungen für Baumaßnahmen	0,00	0	0	0	0	0	-400.000	0	0	-400.000	0
	<i>09520000 Anlagen im Bau - Tiefbau</i>	<i>0,00</i>	<i>0</i>	<i>0</i>	<i>0</i>	<i>0</i>	<i>0</i>	<i>-400.000</i>	<i>0</i>	<i>0</i>	<i>-400.000</i>	<i>0</i>
	<b>= Summe investive Auszahlungen</b>	<b>0,00</b>	<b>0</b>	<b>0</b>	<b>0</b>	<b>0</b>	<b>0</b>	<b>-400.000</b>	<b>0</b>	<b>0</b>	<b>-400.000</b>	<b>0</b>
	<b>= Saldo aus Investitionstätigkeit (Einzahlungen ./. Auszahlungen)</b>	<b>0,00</b>	<b>0</b>	<b>0</b>	<b>0</b>	<b>0</b>	<b>0</b>	<b>-40.000</b>	<b>0</b>	<b>0</b>	<b>-40.000</b>	<b>0</b>
<b>5410103007 Oberdieten Achenbacher Straße</b>												
1.	+ Einzahlungen aus Investitionstätigkeit und -zuschüssen sowie aus Investitionsbeiträgen	0,00	100.000	326.000	0	113.000	0	0	0	100.000	539.000	0
	<i>36410000 Sonderposten aus bedingt rückzahlbaren Zuweisungen für Investitionen von Land</i>	<i>0,00</i>	<i>30.000</i>	<i>96.000</i>	<i>0</i>	<i>13.000</i>	<i>0</i>	<i>0</i>	<i>0</i>	<i>30.000</i>	<i>139.000</i>	<i>0</i>
	<i>36600000 Sonderposten aus Beiträgen</i>	<i>0,00</i>	<i>70.000</i>	<i>230.000</i>	<i>0</i>	<i>100.000</i>	<i>0</i>	<i>0</i>	<i>0</i>	<i>70.000</i>	<i>400.000</i>	<i>0</i>
	<b>= Summe investive Einzahlungen</b>	<b>0,00</b>	<b>100.000</b>	<b>326.000</b>	<b>0</b>	<b>113.000</b>	<b>0</b>	<b>0</b>	<b>0</b>	<b>100.000</b>	<b>539.000</b>	<b>0</b>
3.	- Auszahlungen für Baumaßnahmen	0,00	-240.000	-540.000	0	-20.000	0	0	0	-240.000	-800.000	0
	<i>09520000 Anlagen im Bau - Tiefbau</i>	<i>0,00</i>	<i>-240.000</i>	<i>-540.000</i>	<i>0</i>	<i>-20.000</i>	<i>0</i>	<i>0</i>	<i>0</i>	<i>-240.000</i>	<i>-800.000</i>	<i>0</i>
	<b>= Summe investive Auszahlungen</b>	<b>0,00</b>	<b>-240.000</b>	<b>-540.000</b>	<b>0</b>	<b>-20.000</b>	<b>0</b>	<b>0</b>	<b>0</b>	<b>-240.000</b>	<b>-800.000</b>	<b>0</b>
	<b>= Saldo aus Investitionstätigkeit (Einzahlungen ./. Auszahlungen)</b>	<b>0,00</b>	<b>-140.000</b>	<b>-214.000</b>	<b>0</b>	<b>93.000</b>	<b>0</b>	<b>0</b>	<b>0</b>	<b>-140.000</b>	<b>-261.000</b>	<b>0</b>

Produktbereich	12	Verkehrsflächen und -anlagen, ÖPNV
Produktebene/gruppe	12541	Gemeindestraßen
Produkt	1254101	Gemeindestraßen
Produkt	54101	Gemeindestraßen

Pos.	Inhalt	Ergebnis	Plan	Plan	VE	Plan	Plan	Plan	Plan	Bisher	Gesamtbetrag	Davon bereits
		2016	2017	2018	2018	2019	2020	2021	Folgejahre	bereitgestellt		gezahlt
		EUR	EUR	EUR	EUR	EUR	EUR	EUR	EUR	EUR	EUR	EUR
		1	2	3	4	5	6	7	8	9	10	11
<b>5410103008 Oberdieten Gewerbegebiet</b>												
1.	+ Einzahlungen aus Investitionstätigkeit und -zuschüssen sowie aus Investitionsbeiträgen	0,00	0	0	0	0	0	0	0	3.373	3.373	0
	<i>36170000 Sonderposten aus Zuschüssen von privaten Unternehmen</i>	<i>0,00</i>	<i>0</i>	<i>0</i>	<i>0</i>	<i>0</i>	<i>0</i>	<i>0</i>	<i>0</i>	<i>3.373</i>	<i>3.373</i>	<i>0</i>
	<b>= Summe investive Einzahlungen</b>	<b>0,00</b>	<b>0</b>	<b>0</b>	<b>0</b>	<b>0</b>	<b>0</b>	<b>0</b>	<b>0</b>	<b>3.373</b>	<b>3.373</b>	<b>0</b>
	<b>= Saldo aus Investitionstätigkeit (Einzahlungen ./. Auszahlungen)</b>	<b>0,00</b>	<b>0</b>	<b>0</b>	<b>0</b>	<b>0</b>	<b>0</b>	<b>0</b>	<b>0</b>	<b>3.373</b>	<b>3.373</b>	<b>0</b>
<b>5410103010 Oberdieten Am Rain</b>												
1.	+ Einzahlungen aus Investitionstätigkeit und -zuschüssen sowie aus Investitionsbeiträgen	0,00	0	0	0	90.000	0	0	0	0	90.000	0
	<i>36600000 Sonderposten aus Beiträgen</i>	<i>0,00</i>	<i>0</i>	<i>0</i>	<i>0</i>	<i>90.000</i>	<i>0</i>	<i>0</i>	<i>0</i>	<i>0</i>	<i>90.000</i>	<i>0</i>
	<b>= Summe investive Einzahlungen</b>	<b>0,00</b>	<b>0</b>	<b>0</b>	<b>0</b>	<b>90.000</b>	<b>0</b>	<b>0</b>	<b>0</b>	<b>0</b>	<b>90.000</b>	<b>0</b>
3.	- Auszahlungen für Baumaßnahmen	-9.471,04	0	0	0	-100.000	0	0	0	-74.151	-174.151	0
	<i>09520000 Anlagen im Bau - Tiefbau</i>	<i>-9.471,04</i>	<i>0</i>	<i>0</i>	<i>0</i>	<i>-100.000</i>	<i>0</i>	<i>0</i>	<i>0</i>	<i>-74.151</i>	<i>-174.151</i>	<i>0</i>
	<b>= Summe investive Auszahlungen</b>	<b>-9.471,04</b>	<b>0</b>	<b>0</b>	<b>0</b>	<b>-100.000</b>	<b>0</b>	<b>0</b>	<b>0</b>	<b>-74.151</b>	<b>-174.151</b>	<b>0</b>
	<b>= Saldo aus Investitionstätigkeit (Einzahlungen ./. Auszahlungen)</b>	<b>-9.471,04</b>	<b>0</b>	<b>0</b>	<b>0</b>	<b>-10.000</b>	<b>0</b>	<b>0</b>	<b>0</b>	<b>-74.151</b>	<b>-84.151</b>	<b>0</b>
<b>5410104000 Achenbach Tulpenstraße</b>												
1.	+ Einzahlungen aus Investitionstätigkeit und -zuschüssen sowie aus Investitionsbeiträgen	0,00	0	0	0	0	0	0	0	7.111	7.111	0
	<i>36600000 Sonderposten aus Beiträgen</i>	<i>0,00</i>	<i>0</i>	<i>0</i>	<i>0</i>	<i>0</i>	<i>0</i>	<i>0</i>	<i>0</i>	<i>7.111</i>	<i>7.111</i>	<i>0</i>
	<b>= Summe investive Einzahlungen</b>	<b>0,00</b>	<b>0</b>	<b>0</b>	<b>0</b>	<b>0</b>	<b>0</b>	<b>0</b>	<b>0</b>	<b>7.111</b>	<b>7.111</b>	<b>0</b>
	<b>= Saldo aus Investitionstätigkeit (Einzahlungen ./. Auszahlungen)</b>	<b>0,00</b>	<b>0</b>	<b>0</b>	<b>0</b>	<b>0</b>	<b>0</b>	<b>0</b>	<b>0</b>	<b>7.111</b>	<b>7.111</b>	<b>0</b>

Produktbereich	12	Verkehrsflächen und -anlagen, ÖPNV
Produktebene/gruppe	12541	Gemeindestraßen
Produkt	1254101	Gemeindestraßen
Produkt	54101	Gemeindestraßen

Pos.	Inhalt	Ergebnis	Plan	Plan	VE	Plan	Plan	Plan	Plan	Bisher	Gesamtbetrag	Davon bereits	
		2016	2017	2018	2018	2019	2020	2021	Folgejahre	bereitgestellt		gezahlt	
		EUR	EUR	EUR	EUR	EUR	EUR	EUR	EUR	EUR	EUR	EUR	
		1	2	3	4	5	6	7	8	9	10	11	
<b>5410104001 Achenbach Wiesenweg</b>													
1.	+ Einzahlungen aus Investitionstätigkeit und -zuschüssen sowie aus Investitionsbeiträgen	0,00	0	0	0	0	0	0	0	0	43.416	43.416	0
	<i>36600000 Sonderposten aus Beiträgen</i>	<i>0,00</i>	<i>0</i>	<i>0</i>	<i>0</i>	<i>0</i>	<i>0</i>	<i>0</i>	<i>0</i>	<i>0</i>	<i>43.416</i>	<i>43.416</i>	<i>0</i>
	<b>= Summe investive Einzahlungen</b>	<b>0,00</b>	<b>0</b>	<b>0</b>	<b>0</b>	<b>0</b>	<b>0</b>	<b>0</b>	<b>0</b>	<b>0</b>	<b>43.416</b>	<b>43.416</b>	<b>0</b>
3.	- Auszahlungen für Baumaßnahmen	0,00	0	0	0	0	0	0	0	0	-44.627	-44.627	0
	<i>09520000 Anlagen im Bau - Tiefbau</i>	<i>0,00</i>	<i>0</i>	<i>0</i>	<i>0</i>	<i>0</i>	<i>0</i>	<i>0</i>	<i>0</i>	<i>0</i>	<i>-44.627</i>	<i>-44.627</i>	<i>0</i>
	<b>= Summe investive Auszahlungen</b>	<b>0,00</b>	<b>0</b>	<b>0</b>	<b>0</b>	<b>0</b>	<b>0</b>	<b>0</b>	<b>0</b>	<b>0</b>	<b>-44.627</b>	<b>-44.627</b>	<b>0</b>
	<b>= Saldo aus Investitionstätigkeit (Einzahlungen ./.</b>	<b>0,00</b>	<b>0</b>	<b>0</b>	<b>0</b>	<b>0</b>	<b>0</b>	<b>0</b>	<b>0</b>	<b>0</b>	<b>-1.210</b>	<b>-1.210</b>	<b>0</b>
	<b>Auszahlungen)</b>												
<b>5410104002 Achenbach Lindenweg</b>													
3.	- Auszahlungen für Baumaßnahmen	0,00	0	0	0	0	0	0	0	0	-8.685	-8.685	0
	<i>09520000 Anlagen im Bau - Tiefbau</i>	<i>0,00</i>	<i>0</i>	<i>0</i>	<i>0</i>	<i>0</i>	<i>0</i>	<i>0</i>	<i>0</i>	<i>0</i>	<i>-8.685</i>	<i>-8.685</i>	<i>0</i>
	<b>= Summe investive Auszahlungen</b>	<b>0,00</b>	<b>0</b>	<b>0</b>	<b>0</b>	<b>0</b>	<b>0</b>	<b>0</b>	<b>0</b>	<b>0</b>	<b>-8.685</b>	<b>-8.685</b>	<b>0</b>
	<b>= Saldo aus Investitionstätigkeit (Einzahlungen ./.</b>	<b>0,00</b>	<b>0</b>	<b>0</b>	<b>0</b>	<b>0</b>	<b>0</b>	<b>0</b>	<b>0</b>	<b>0</b>	<b>-8.685</b>	<b>-8.685</b>	<b>0</b>
	<b>Auszahlungen)</b>												
<b>5410104003 Achenbach Am Felsen</b>													
3.	- Auszahlungen für Baumaßnahmen	0,00	0	-20.000	0	0	0	0	0	0	0	-20.000	0
	<i>09520000 Anlagen im Bau - Tiefbau</i>	<i>0,00</i>	<i>0</i>	<i>-20.000</i>	<i>0</i>	<i>0</i>	<i>0</i>	<i>0</i>	<i>0</i>	<i>0</i>	<i>0</i>	<i>-20.000</i>	<i>0</i>
	<b>= Summe investive Auszahlungen</b>	<b>0,00</b>	<b>0</b>	<b>-20.000</b>	<b>0</b>	<b>0</b>	<b>0</b>	<b>0</b>	<b>0</b>	<b>0</b>	<b>0</b>	<b>-20.000</b>	<b>0</b>
	<b>= Saldo aus Investitionstätigkeit (Einzahlungen ./.</b>	<b>0,00</b>	<b>0</b>	<b>-20.000</b>	<b>0</b>	<b>0</b>	<b>0</b>	<b>0</b>	<b>0</b>	<b>0</b>	<b>0</b>	<b>-20.000</b>	<b>0</b>
	<b>Auszahlungen)</b>												
<b>5410105000 Wiesenbach Untere Hardt Einfahrt zur K 108</b>													
1.	+ Einzahlungen aus Investitionstätigkeit und -zuschüssen sowie aus Investitionsbeiträgen	480,00	0	0	0	0	0	0	0	0	4.133	4.133	0

Produktbereich	12	Verkehrsflächen und -anlagen, ÖPNV
Produktebene/gruppe	12541	Gemeindestraßen
Produkt	1254101	Gemeindestraßen
Produkt	54101	Gemeindestraßen

Pos.	Inhalt	Ergebnis	Plan	Plan	VE	Plan	Plan	Plan	Plan	Bisher	Gesamtbetrag	Davon bereits
		2016	2017	2018	2018	2019	2020	2021	Folgejahre	bereitgestellt		gezahlt
		EUR	EUR	EUR	EUR	EUR	EUR	EUR	EUR	EUR	EUR	EUR
		1	2	3	4	5	6	7	8	9	10	11
	36600000 Sonderposten aus Beiträgen	480,00	0	0	0	0	0	0	0	4.133	4.133	0
	<b>= Summe investive Einzahlungen</b>	<b>480,00</b>	<b>0</b>	<b>0</b>	<b>0</b>	<b>0</b>	<b>0</b>	<b>0</b>	<b>0</b>	<b>4.133</b>	<b>4.133</b>	<b>0</b>
	<b>= Saldo aus Investitionstätigkeit (Einzahlungen ./.</b> <b>Auszahlungen)</b>	<b>480,00</b>	<b>0</b>	<b>0</b>	<b>0</b>	<b>0</b>	<b>0</b>	<b>0</b>	<b>0</b>	<b>4.133</b>	<b>4.133</b>	<b>0</b>
<b>5410105001 Wiesenbach Obere Hardt</b>												
1.	+ Einzahlungen aus Investitionstätigkeit und -zuschüssen sowie aus Investitionsbeiträgen	0,00	0	0	0	0	0	243.000	0	0	243.000	0
	36600000 Sonderposten aus Beiträgen	0,00	0	0	0	0	0	243.000	0	0	243.000	0
	<b>= Summe investive Einzahlungen</b>	<b>0,00</b>	<b>0</b>	<b>0</b>	<b>0</b>	<b>0</b>	<b>0</b>	<b>243.000</b>	<b>0</b>	<b>0</b>	<b>243.000</b>	<b>0</b>
3.	- Auszahlungen für Baumaßnahmen	0,00	0	0	0	0	0	-270.000	0	0	-270.000	0
	09520000 Anlagen im Bau - Tiefbau	0,00	0	0	0	0	0	-270.000	0	0	-270.000	0
	<b>= Summe investive Auszahlungen</b>	<b>0,00</b>	<b>0</b>	<b>0</b>	<b>0</b>	<b>0</b>	<b>0</b>	<b>-270.000</b>	<b>0</b>	<b>0</b>	<b>-270.000</b>	<b>0</b>
	<b>= Saldo aus Investitionstätigkeit (Einzahlungen ./.</b> <b>Auszahlungen)</b>	<b>0,00</b>	<b>0</b>	<b>0</b>	<b>0</b>	<b>0</b>	<b>0</b>	<b>-27.000</b>	<b>0</b>	<b>0</b>	<b>-27.000</b>	<b>0</b>
<b>5410105002 Wiesenbach Kleingladenbacher Weg</b>												
1.	+ Einzahlungen aus Investitionstätigkeit und -zuschüssen sowie aus Investitionsbeiträgen	1.690,00	0	0	0	0	0	0	0	1.890	1.890	0
	36600000 Sonderposten aus Beiträgen	1.690,00	0	0	0	0	0	0	0	1.890	1.890	0
	<b>= Summe investive Einzahlungen</b>	<b>1.690,00</b>	<b>0</b>	<b>0</b>	<b>0</b>	<b>0</b>	<b>0</b>	<b>0</b>	<b>0</b>	<b>1.890</b>	<b>1.890</b>	<b>0</b>
	<b>= Saldo aus Investitionstätigkeit (Einzahlungen ./.</b> <b>Auszahlungen)</b>	<b>1.690,00</b>	<b>0</b>	<b>0</b>	<b>0</b>	<b>0</b>	<b>0</b>	<b>0</b>	<b>0</b>	<b>1.890</b>	<b>1.890</b>	<b>0</b>
<b>5410105003 Wiesenbach Boxbachstraße</b>												
1.	+ Einzahlungen aus Investitionstätigkeit und -zuschüssen sowie aus Investitionsbeiträgen	0,00	0	0	0	350.000	450.000	150.000	0	0	950.000	0
	36410000 Sonderposten aus bedingt rückzahlbaren	0,00	0	0	0	50.000	150.000	5.000	0	0	205.000	0

Produktbereich	12	Verkehrsflächen und -anlagen, ÖPNV
Produktebene/gruppe	12541	Gemeindestraßen
Produkt	1254101	Gemeindestraßen
Produkt	54101	Gemeindestraßen

Pos.	Inhalt	Ergebnis	Plan	Plan	VE	Plan	Plan	Plan	Plan	Bisher	Gesamtbetrag	Davon bereits
		2016	2017	2018	2018	2019	2020	2021	Folgejahre	bereitgestellt		gezahlt
		EUR	EUR	EUR	EUR	EUR	EUR	EUR	EUR	EUR	EUR	EUR
		1	2	3	4	5	6	7	8	9	10	11
<i>Zuweisungen für Investitionen von Land</i>												
	36420000 Sonderposten aus bedingt rückzahlbaren	0,00	0	0	0	200.000	200.000	50.000	0	0	450.000	0
<i>Zuweisungen für Investitionen von Gemeinden (GV)</i>												
	36600000 Sonderposten aus Beiträgen	0,00	0	0	0	100.000	100.000	95.000	0	0	295.000	0
	<b>= Summe investive Einzahlungen</b>	<b>0,00</b>	<b>0</b>	<b>0</b>	<b>0</b>	<b>350.000</b>	<b>450.000</b>	<b>150.000</b>	<b>0</b>	<b>0</b>	<b>950.000</b>	<b>0</b>
3.	- Auszahlungen für Baumaßnahmen	0,00	-15.000	-100.000	0	-400.000	-500.000	-490.000	0	-15.000	-1.505.000	0
	09520000 Anlagen im Bau - Tiefbau	0,00	-15.000	-100.000	0	-400.000	-500.000	-490.000	0	-15.000	-1.505.000	0
	<b>= Summe investive Auszahlungen</b>	<b>0,00</b>	<b>-15.000</b>	<b>-100.000</b>	<b>0</b>	<b>-400.000</b>	<b>-500.000</b>	<b>-490.000</b>	<b>0</b>	<b>-15.000</b>	<b>-1.505.000</b>	<b>0</b>
	<b>= Saldo aus Investitionstätigkeit (Einzahlungen ./. Auszahlungen)</b>	<b>0,00</b>	<b>-15.000</b>	<b>-100.000</b>	<b>0</b>	<b>-50.000</b>	<b>-50.000</b>	<b>-340.000</b>	<b>0</b>	<b>-15.000</b>	<b>-555.000</b>	<b>0</b>
<b>5410105004 Wiesenbach Untere Hardt 2. BA</b>												
1.	+ Einzahlungen aus Investitionstätigkeit und -zuschüssen sowie aus Investitionsbeiträgen	0,00	0	0	0	0	0	0	0	148.034	148.034	0
	36600000 Sonderposten aus Beiträgen	0,00	0	0	0	0	0	0	0	148.034	148.034	0
	<b>= Summe investive Einzahlungen</b>	<b>0,00</b>	<b>0</b>	<b>0</b>	<b>0</b>	<b>0</b>	<b>0</b>	<b>0</b>	<b>0</b>	<b>148.034</b>	<b>148.034</b>	<b>0</b>
3.	- Auszahlungen für Baumaßnahmen	0,00	0	0	0	0	0	0	0	-163.274	-163.274	0
	09520000 Anlagen im Bau - Tiefbau	0,00	0	0	0	0	0	0	0	-163.274	-163.274	0
	<b>= Summe investive Auszahlungen</b>	<b>0,00</b>	<b>0</b>	<b>0</b>	<b>0</b>	<b>0</b>	<b>0</b>	<b>0</b>	<b>0</b>	<b>-163.274</b>	<b>-163.274</b>	<b>0</b>
	<b>= Saldo aus Investitionstätigkeit (Einzahlungen ./. Auszahlungen)</b>	<b>0,00</b>	<b>0</b>	<b>0</b>	<b>0</b>	<b>0</b>	<b>0</b>	<b>0</b>	<b>0</b>	<b>-15.240</b>	<b>-15.240</b>	<b>0</b>
<b>5410105007 Wiesenbach Am Köppel</b>												
3.	- Auszahlungen für Baumaßnahmen	0,00	0	0	0	0	0	-15.000	0	0	-15.000	0
	09520000 Anlagen im Bau - Tiefbau	0,00	0	0	0	0	0	-15.000	0	0	-15.000	0
	<b>= Summe investive Auszahlungen</b>	<b>0,00</b>	<b>0</b>	<b>0</b>	<b>0</b>	<b>0</b>	<b>0</b>	<b>-15.000</b>	<b>0</b>	<b>0</b>	<b>-15.000</b>	<b>0</b>

Produktbereich	12	Verkehrsflächen und -anlagen, ÖPNV
Produktebene/gruppe	12541	Gemeindestraßen
Produkt	1254101	Gemeindestraßen
Produkt	54101	Gemeindestraßen

Pos.	Inhalt	Ergebnis	Plan	Plan	VE	Plan	Plan	Plan	Plan	Bisher	Gesamtbetrag	Davon bereits	
		2016	2017	2018	2018	2019	2020	2021	Folgejahre	bereitgestellt		gezahlt	
		EUR	EUR	EUR	EUR	EUR	EUR	EUR	EUR	EUR	EUR	EUR	
		1	2	3	4	5	6	7	8	9	10	11	
	<b>= Saldo aus Investitionstätigkeit (Einzahlungen ./.</b>	<b>0,00</b>	<b>0</b>	<b>0</b>	<b>0</b>	<b>0</b>	<b>0</b>	<b>0</b>	<b>-15.000</b>	<b>0</b>	<b>0</b>	<b>-15.000</b>	<b>0</b>
	<b>Auszahlungen)</b>												
<b>5410106000</b>		<b>Niederdielen Dietetalstraße</b>											
1.	+ Einzahlungen aus Investitionstätigkeit und -zuschüssen	1.200,00	0	0	0	0	0	0	0	4.300	4.300	0	
	sowie aus Investitionsbeiträgen												
	<i>36600000 Sonderposten aus Beiträgen</i>	<i>1.200,00</i>	<i>0</i>	<i>0</i>	<i>0</i>	<i>0</i>	<i>0</i>	<i>0</i>	<i>0</i>	<i>4.300</i>	<i>4.300</i>	<i>0</i>	
	<b>= Summe investive Einzahlungen</b>	<b>1.200,00</b>	<b>0</b>	<b>0</b>	<b>0</b>	<b>0</b>	<b>0</b>	<b>0</b>	<b>0</b>	<b>4.300</b>	<b>4.300</b>	<b>0</b>	
	<b>= Saldo aus Investitionstätigkeit (Einzahlungen ./.</b>	<b>1.200,00</b>	<b>0</b>	<b>0</b>	<b>0</b>	<b>0</b>	<b>0</b>	<b>0</b>	<b>0</b>	<b>4.300</b>	<b>4.300</b>	<b>0</b>	
	<b>Auszahlungen)</b>												
<b>5410106002</b>		<b>Niederdielen Gartenstraße</b>											
1.	+ Einzahlungen aus Investitionstätigkeit und -zuschüssen	0,00	0	0	0	0	0	55.000	0	0	55.000	0	
	sowie aus Investitionsbeiträgen												
	<i>36600000 Sonderposten aus Beiträgen</i>	<i>0,00</i>	<i>0</i>	<i>0</i>	<i>0</i>	<i>0</i>	<i>0</i>	<i>55.000</i>	<i>0</i>	<i>0</i>	<i>55.000</i>	<i>0</i>	
	<b>= Summe investive Einzahlungen</b>	<b>0,00</b>	<b>0</b>	<b>0</b>	<b>0</b>	<b>0</b>	<b>0</b>	<b>55.000</b>	<b>0</b>	<b>0</b>	<b>55.000</b>	<b>0</b>	
3.	- Auszahlungen für Baumaßnahmen	0,00	0	0	0	0	0	-110.000	0	0	-110.000	0	
	<i>09520000 Anlagen im Bau - Tiefbau</i>	<i>0,00</i>	<i>0</i>	<i>0</i>	<i>0</i>	<i>0</i>	<i>0</i>	<i>-110.000</i>	<i>0</i>	<i>0</i>	<i>-110.000</i>	<i>0</i>	
	<b>= Summe investive Auszahlungen</b>	<b>0,00</b>	<b>0</b>	<b>0</b>	<b>0</b>	<b>0</b>	<b>0</b>	<b>-110.000</b>	<b>0</b>	<b>0</b>	<b>-110.000</b>	<b>0</b>	
	<b>= Saldo aus Investitionstätigkeit (Einzahlungen ./.</b>	<b>0,00</b>	<b>0</b>	<b>0</b>	<b>0</b>	<b>0</b>	<b>0</b>	<b>-55.000</b>	<b>0</b>	<b>0</b>	<b>-55.000</b>	<b>0</b>	
	<b>Auszahlungen)</b>												
<b>5410106003</b>		<b>Niederdielen Auf der Gasswiese</b>											
2.	+ Einzahlungen aus dem Abgang von	0,00	0	0	0	0	0	0	0	3.892	3.892	0	
	Vermögensgegenständen des Sachanlagevermögens und												
	des immateriellen Vermögens												
	<i>05000000 Unbebaute Grundstücke</i>	<i>0,00</i>	<i>0</i>	<i>0</i>	<i>0</i>	<i>0</i>	<i>0</i>	<i>0</i>	<i>0</i>	<i>3.892</i>	<i>3.892</i>	<i>0</i>	
	<b>= Summe investive Einzahlungen</b>	<b>0,00</b>	<b>0</b>	<b>0</b>	<b>0</b>	<b>0</b>	<b>0</b>	<b>0</b>	<b>0</b>	<b>3.892</b>	<b>3.892</b>	<b>0</b>	

Produktbereich	12	Verkehrsflächen und -anlagen, ÖPNV
Produktebene/gruppe	12541	Gemeindestraßen
Produkt	1254101	Gemeindestraßen
Produkt	54101	Gemeindestraßen

Pos.	Inhalt	Ergebnis	Plan	Plan	VE	Plan	Plan	Plan	Plan	Bisher	Gesamtbetrag	Davon bereits	
		2016	2017	2018	2018	2019	2020	2021	Folgejahre	bereitgestellt		gezahlt	
		EUR	EUR	EUR	EUR	EUR	EUR	EUR	EUR	EUR	EUR	EUR	
		1	2	3	4	5	6	7	8	9	10	11	
<b>= Saldo aus Investitionstätigkeit (Einzahlungen ./.</b>		<b>0,00</b>	<b>0</b>	<b>0</b>	<b>0</b>	<b>0</b>	<b>0</b>	<b>0</b>	<b>0</b>	<b>0</b>	<b>3.892</b>	<b>3.892</b>	<b>0</b>
<b>Auszahlungen)</b>													
<b>5410106005</b>		<b>Niederdieten Neuer Weg</b>											
1.	+ Einzahlungen aus Investitionstätigkeit und -zuschüssen sowie aus Investitionsbeiträgen	0,00	0	0	0	0	0	0	0	0	80.620	80.620	0
	<i>36600000 Sonderposten aus Beiträgen</i>	<i>0,00</i>	<i>0</i>	<i>0</i>	<i>0</i>	<i>0</i>	<i>0</i>	<i>0</i>	<i>0</i>	<i>0</i>	<i>80.620</i>	<i>80.620</i>	<i>0</i>
<b>= Summe investive Einzahlungen</b>		<b>0,00</b>	<b>0</b>	<b>0</b>	<b>0</b>	<b>0</b>	<b>0</b>	<b>0</b>	<b>0</b>	<b>0</b>	<b>80.620</b>	<b>80.620</b>	<b>0</b>
3.	- Auszahlungen für Baumaßnahmen	0,00	0	0	0	0	0	0	0	0	-170.693	-170.693	0
	<i>09520000 Anlagen im Bau - Tiefbau</i>	<i>0,00</i>	<i>0</i>	<i>0</i>	<i>0</i>	<i>0</i>	<i>0</i>	<i>0</i>	<i>0</i>	<i>0</i>	<i>-170.693</i>	<i>-170.693</i>	<i>0</i>
<b>= Summe investive Auszahlungen</b>		<b>0,00</b>	<b>0</b>	<b>0</b>	<b>0</b>	<b>0</b>	<b>0</b>	<b>0</b>	<b>0</b>	<b>0</b>	<b>-170.693</b>	<b>-170.693</b>	<b>0</b>
<b>= Saldo aus Investitionstätigkeit (Einzahlungen ./.</b>		<b>0,00</b>	<b>0</b>	<b>0</b>	<b>0</b>	<b>0</b>	<b>0</b>	<b>0</b>	<b>0</b>	<b>0</b>	<b>-90.072</b>	<b>-90.072</b>	<b>0</b>
<b>Auszahlungen)</b>													
<b>5410106008</b>		<b>Niederdieten Hagerweg</b>											
1.	+ Einzahlungen aus Investitionstätigkeit und -zuschüssen sowie aus Investitionsbeiträgen	0,00	0	0	0	126.000	0	0	0	0	0	126.000	0
	<i>36600000 Sonderposten aus Beiträgen</i>	<i>0,00</i>	<i>0</i>	<i>0</i>	<i>0</i>	<i>126.000</i>	<i>0</i>	<i>0</i>	<i>0</i>	<i>0</i>	<i>126.000</i>	<i>0</i>	
<b>= Summe investive Einzahlungen</b>		<b>0,00</b>	<b>0</b>	<b>0</b>	<b>0</b>	<b>126.000</b>	<b>0</b>	<b>0</b>	<b>0</b>	<b>0</b>	<b>0</b>	<b>126.000</b>	<b>0</b>
3.	- Auszahlungen für Baumaßnahmen	0,00	0	0	0	-140.000	0	0	0	0	0	-140.000	0
	<i>09520000 Anlagen im Bau - Tiefbau</i>	<i>0,00</i>	<i>0</i>	<i>0</i>	<i>0</i>	<i>-140.000</i>	<i>0</i>	<i>0</i>	<i>0</i>	<i>0</i>	<i>-140.000</i>	<i>0</i>	
<b>= Summe investive Auszahlungen</b>		<b>0,00</b>	<b>0</b>	<b>0</b>	<b>0</b>	<b>-140.000</b>	<b>0</b>	<b>0</b>	<b>0</b>	<b>0</b>	<b>-140.000</b>	<b>-140.000</b>	<b>0</b>
<b>= Saldo aus Investitionstätigkeit (Einzahlungen ./.</b>		<b>0,00</b>	<b>0</b>	<b>0</b>	<b>0</b>	<b>-14.000</b>	<b>0</b>	<b>0</b>	<b>0</b>	<b>0</b>	<b>0</b>	<b>-14.000</b>	<b>0</b>
<b>Auszahlungen)</b>													
<b>5410107001</b>		<b>Kleingladenbach - Im Westenfeld</b>											
2.	+ Einzahlungen aus dem Abgang von Vermögensgegenständen des Sachanlagevermögens und des immateriellen Vermögens	0,00	0	0	0	0	0	0	0	0	6.000	6.000	0

Produktbereich 12 Verkehrsflächen und -anlagen, ÖPNV  
 Produktebene/gruppe 12541 Gemeindestraßen  
 Produkt 1254101 Gemeindestraßen  
 Produkt 54101 Gemeindestraßen

Pos.	Inhalt	Ergebnis	Plan	Plan	VE	Plan	Plan	Plan	Plan	Bisher	Gesamtbetrag	Davon bereits	
		2016	2017	2018	2018	2019	2020	2021	Folgejahre	bereitgestellt	EUR	gezahlt	
		EUR	EUR	EUR	EUR	EUR	EUR	EUR	EUR	EUR	EUR	EUR	
		1	2	3	4	5	6	7	8	9	10	11	
	05000000 Unbebaute Grundstücke	0,00	0	0	0	0	0	0	0	0	6.000	6.000	0
=	<b>Summe investive Einzahlungen</b>	<b>0,00</b>	<b>0</b>	<b>0</b>	<b>0</b>	<b>0</b>	<b>0</b>	<b>0</b>	<b>0</b>	<b>0</b>	<b>6.000</b>	<b>6.000</b>	<b>0</b>
=	<b>Saldo aus Investitionstätigkeit (Einzahlungen ./.</b> <b>Auszahlungen)</b>	<b>0,00</b>	<b>0</b>	<b>0</b>	<b>0</b>	<b>0</b>	<b>0</b>	<b>0</b>	<b>0</b>	<b>0</b>	<b>6.000</b>	<b>6.000</b>	<b>0</b>



Produktbereich	12	Verkehrsflächen und -anlagen, ÖPNV
Produktebene/gruppe	12545	Straßenreinigung
Produkt	1254501	Straßenreinigung und Winterdienst
Produkt	54501	Straßenreinigung und Winterdienst

Pos.	Inhalt	Ergebnis	Plan	Plan	VE	Plan	Plan	Plan	Plan	Bisher	Gesamtbetrag	Davon bereits	
		2016	2017	2018	2018	2019	2020	2021	Folgejahre	bereitgestellt		gezahlt	
		EUR	EUR	EUR	EUR	EUR	EUR	EUR	EUR	EUR	EUR	EUR	
		1	2	3	4	5	6	7	8	9	10	11	
<b>5450100001 Schüttgutsilo für Auftausalz</b>													
4.	- Auszahlungen für Investitionen in das sonstige Sachanlagevermögen	0,00	-45.000	0	0	0	0	0	0	0	-45.000	-45.000	0
	<i>07100000 Anlagen der Materiallagerung und -bereitstellung</i>	<i>0,00</i>	<i>-45.000</i>	<i>0</i>	<i>0</i>	<i>0</i>	<i>0</i>	<i>0</i>	<i>0</i>	<i>0</i>	<i>-45.000</i>	<i>-45.000</i>	<i>0</i>
=	<b>Summe investive Auszahlungen</b>	<b>0,00</b>	<b>-45.000</b>	<b>0</b>	<b>0</b>	<b>0</b>	<b>0</b>	<b>0</b>	<b>0</b>	<b>0</b>	<b>-45.000</b>	<b>-45.000</b>	<b>0</b>
=	<b>Saldo aus Investitionstätigkeit (Einzahlungen ./ Auszahlungen)</b>	<b>0,00</b>	<b>-45.000</b>	<b>0</b>	<b>0</b>	<b>0</b>	<b>0</b>	<b>0</b>	<b>0</b>	<b>0</b>	<b>-45.000</b>	<b>-45.000</b>	<b>0</b>

Produktbereich 12 Verkehrsflächen und -anlagen, ÖPNV  
 Produktebene/gruppe 12547 ÖPNV  
 Produkt 1254703 Sonstiger ÖPNV  
 Produkt 54703 Sonstiger ÖPNV

Pos.	Inhalt	Ergebnis	Plan	Plan	VE	Plan	Plan	Plan	Plan	Bisher	Gesamtbetrag	Davon bereits
		2016	2017	2018	2018	2019	2020	2021	Folgejahre	bereitgestellt		gezahlt
		EUR	EUR	EUR	EUR	EUR	EUR	EUR	EUR	EUR	EUR	EUR
		1	2	3	4	5	6	7	8	9	10	11
<b>5470300900 Bau barrierefreier Bushaltestellen</b>												
1.	+ Einzahlungen aus Investitionstätigkeit und -zuschüssen sowie aus Investitionsbeiträgen	0,00	0	0	0	140.000	0	0	0	0	140.000	0
	<i>36410000 Sonderposten aus bedingt rückzahlbaren Zuweisungen für Investitionen von Land</i>	<i>0,00</i>	<i>0</i>	<i>0</i>	<i>0</i>	<i>140.000</i>	<i>0</i>	<i>0</i>	<i>0</i>	<i>0</i>	<i>140.000</i>	<i>0</i>
	<b>= Summe investive Einzahlungen</b>	<b>0,00</b>	<b>0</b>	<b>0</b>	<b>0</b>	<b>140.000</b>	<b>0</b>	<b>0</b>	<b>0</b>	<b>0</b>	<b>140.000</b>	<b>0</b>
3.	- Auszahlungen für Baumaßnahmen	0,00	0	0	0	-180.000	0	0	0	0	-180.000	0
	<i>09520000 Anlagen im Bau - Tiefbau</i>	<i>0,00</i>	<i>0</i>	<i>0</i>	<i>0</i>	<i>-180.000</i>	<i>0</i>	<i>0</i>	<i>0</i>	<i>0</i>	<i>-180.000</i>	<i>0</i>
	<b>= Summe investive Auszahlungen</b>	<b>0,00</b>	<b>0</b>	<b>0</b>	<b>0</b>	<b>-180.000</b>	<b>0</b>	<b>0</b>	<b>0</b>	<b>0</b>	<b>-180.000</b>	<b>0</b>
	<b>= Saldo aus Investitionstätigkeit (Einzahlungen ./ Auszahlungen)</b>	<b>0,00</b>	<b>0</b>	<b>0</b>	<b>0</b>	<b>-40.000</b>	<b>0</b>	<b>0</b>	<b>0</b>	<b>0</b>	<b>-40.000</b>	<b>0</b>

Produktbereich	13	Natur- und Landschaftspflege
Produktebene/gruppe	13551	Öffentliches Grün/Landschaftsbau
Produkt	1355101	Öffentliche Anlagen
Produkt	55101	Öffentliche Anlagen

Pos.	Inhalt	Ergebnis	Plan	Plan	VE	Plan	Plan	Plan	Plan	Bisher	Gesamtbetrag	Davon bereits	
		2016	2017	2018	2018	2019	2020	2021	Folgejahre	bereitgestellt	EUR	gezahlt	
		EUR	EUR	EUR	EUR	EUR	EUR	EUR	EUR	EUR	EUR	EUR	
		1	2	3	4	5	6	7	8	9	10	11	
<b>5510100300 Gewerbegebiet Oberdielen</b>													
2.	+ Einzahlungen aus dem Abgang von Vermögensgegenständen des Sachanlagevermögens und des immateriellen Vermögens	0,00	0	0	0	0	0	0	0	0	3.248	3.248	0
	<i>05000000 Unbebaute Grundstücke</i>	<i>0,00</i>	<i>0</i>	<i>0</i>	<i>0</i>	<i>0</i>	<i>0</i>	<i>0</i>	<i>0</i>	<i>0</i>	<i>3.248</i>	<i>3.248</i>	<i>0</i>
=	<b>Summe investive Einzahlungen</b>	<b>0,00</b>	<b>0</b>	<b>0</b>	<b>0</b>	<b>0</b>	<b>0</b>	<b>0</b>	<b>0</b>	<b>0</b>	<b>3.248</b>	<b>3.248</b>	<b>0</b>
=	<b>Saldo aus Investitionstätigkeit (Einzahlungen ./. Auszahlungen)</b>	<b>0,00</b>	<b>0</b>	<b>0</b>	<b>0</b>	<b>0</b>	<b>0</b>	<b>0</b>	<b>0</b>	<b>0</b>	<b>3.248</b>	<b>3.248</b>	<b>0</b>

Produktbereich	13	Natur- und Landschaftspflege
Produktebene/gruppe	13552	Öffentliche Gewässer/Wasserbauliche Anlagen
Produkt	1355201	Öffentliche Gewässer, wasserbauliche Anlagen, Gewässerschutz
Produkt	55201	Öffentliche Gewässer, wasserbauliche Anlagen, Gewässerschutz

Pos.	Inhalt	Ergebnis	Plan	Plan	VE	Plan	Plan	Plan	Plan	Bisher	Gesamtbetrag	Davon bereits
		2016	2017	2018	2018	2019	2020	2021	Folgejahre	bereitgestellt		gezahlt
		EUR	EUR	EUR	EUR	EUR	EUR	EUR	EUR	EUR	EUR	EUR
		1	2	3	4	5	6	7	8	9	10	11
<b>5520103000 Renaturierung Diete</b>												
1.	+ Einzahlungen aus Investitionstätigkeit und -zuschüssen sowie aus Investitionsbeiträgen	0,00	0	84.000	0	77.600	114.200	0	0	0	275.800	0
	36410000 Sonderposten aus bedingt rückzahlbaren Zuweisungen für Investitionen von Land	0,00	0	84.000	0	77.600	74.600	0	0	0	236.200	0
	36580000 Sonderposten aus bedingt rückzahlbaren Zuschüssen für Investitionen vom übrigen Bereich	0,00	0	0	0	0	39.600	0	0	0	39.600	0
	<b>= Summe investive Einzahlungen</b>	<b>0,00</b>	<b>0</b>	<b>84.000</b>	<b>0</b>	<b>77.600</b>	<b>114.200</b>	<b>0</b>	<b>0</b>	<b>0</b>	<b>275.800</b>	<b>0</b>
3.	- Auszahlungen für Baumaßnahmen	0,00	0	-112.000	0	-103.500	-166.500	0	0	0	-382.000	0
	09530000 Anlagen im Bau - Sonstige Baumaßnahmen	0,00	0	-112.000	0	-103.500	-166.500	0	0	0	-382.000	0
	<b>= Summe investive Auszahlungen</b>	<b>0,00</b>	<b>0</b>	<b>-112.000</b>	<b>0</b>	<b>-103.500</b>	<b>-166.500</b>	<b>0</b>	<b>0</b>	<b>0</b>	<b>-382.000</b>	<b>0</b>
	<b>= Saldo aus Investitionstätigkeit (Einzahlungen ./. Auszahlungen)</b>	<b>0,00</b>	<b>0</b>	<b>-28.000</b>	<b>0</b>	<b>-25.900</b>	<b>-52.300</b>	<b>0</b>	<b>0</b>	<b>0</b>	<b>-106.200</b>	<b>0</b>
<b>5520103001 Renaturierung Diete - Begleitende Flurbereinigung</b>												
1.	+ Einzahlungen aus Investitionstätigkeit und -zuschüssen sowie aus Investitionsbeiträgen	0,00	0	0	0	22.500	22.500	0	0	0	45.000	0
	36410000 Sonderposten aus bedingt rückzahlbaren Zuweisungen für Investitionen von Land	0,00	0	0	0	22.500	22.500	0	0	0	45.000	0
	<b>= Summe investive Einzahlungen</b>	<b>0,00</b>	<b>0</b>	<b>0</b>	<b>0</b>	<b>22.500</b>	<b>22.500</b>	<b>0</b>	<b>0</b>	<b>0</b>	<b>45.000</b>	<b>0</b>
3.	- Auszahlungen für Baumaßnahmen	0,00	0	0	0	-30.000	-30.000	0	0	0	-60.000	0
	09530000 Anlagen im Bau - Sonstige Baumaßnahmen	0,00	0	0	0	-30.000	-30.000	0	0	0	-60.000	0
	<b>= Summe investive Auszahlungen</b>	<b>0,00</b>	<b>0</b>	<b>0</b>	<b>0</b>	<b>-30.000</b>	<b>-30.000</b>	<b>0</b>	<b>0</b>	<b>0</b>	<b>-60.000</b>	<b>0</b>
	<b>= Saldo aus Investitionstätigkeit (Einzahlungen ./. Auszahlungen)</b>	<b>0,00</b>	<b>0</b>	<b>0</b>	<b>0</b>	<b>-7.500</b>	<b>-7.500</b>	<b>0</b>	<b>0</b>	<b>0</b>	<b>-15.000</b>	<b>0</b>
<b>5520106000 Niederdieten Vorfluter Im Hutefeld</b>												

Produktbereich	13	Natur- und Landschaftspflege
Produktebene/gruppe	13552	Öffentliche Gewässer/Wasserbauliche Anlagen
Produkt	1355201	Öffentliche Gewässer, wasserbauliche Anlagen, Gewässerschutz
Produkt	55201	Öffentliche Gewässer, wasserbauliche Anlagen, Gewässerschutz

Pos.	Inhalt	Ergebnis	Plan	Plan	VE	Plan	Plan	Plan	Plan	Bisher	Gesamtbetrag	Davon bereits
		2016	2017	2018	2018	2019	2020	2021	Folgejahre	bereitgestellt		gezahlt
		EUR	EUR	EUR	EUR	EUR	EUR	EUR	EUR	EUR	EUR	EUR
		1	2	3	4	5	6	7	8	9	10	11
3.	- Auszahlungen für Baumaßnahmen	0,00	0	0	0	0	0	0	0	-39.423	-39.423	0
	<i>09530000 Anlagen im Bau - Sonstige Baumaßnahmen</i>	<i>0,00</i>	<i>0</i>	<i>0</i>	<i>0</i>	<i>0</i>	<i>0</i>	<i>0</i>	<i>0</i>	<i>-39.423</i>	<i>-39.423</i>	<i>0</i>
	<b>= Summe investive Auszahlungen</b>	<b>0,00</b>	<b>0</b>	<b>0</b>	<b>0</b>	<b>0</b>	<b>0</b>	<b>0</b>	<b>0</b>	<b>-39.423</b>	<b>-39.423</b>	<b>0</b>
	<b>= Saldo aus Investitionstätigkeit (Einzahlungen ./.</b> <b>Auszahlungen)</b>	<b>0,00</b>	<b>0</b>	<b>0</b>	<b>0</b>	<b>0</b>	<b>0</b>	<b>0</b>	<b>0</b>	<b>-39.423</b>	<b>-39.423</b>	<b>0</b>
<b>5520109000 Hochwasserschutzmaßnahmen</b>												
3.	- Auszahlungen für Baumaßnahmen	0,00	0	-5.000	0	0	-5.000	0	0	0	-10.000	0
	<i>09530000 Anlagen im Bau - Sonstige Baumaßnahmen</i>	<i>0,00</i>	<i>0</i>	<i>-5.000</i>	<i>0</i>	<i>0</i>	<i>-5.000</i>	<i>0</i>	<i>0</i>	<i>0</i>	<i>-10.000</i>	<i>0</i>
	<b>= Summe investive Auszahlungen</b>	<b>0,00</b>	<b>0</b>	<b>-5.000</b>	<b>0</b>	<b>0</b>	<b>-5.000</b>	<b>0</b>	<b>0</b>	<b>0</b>	<b>-10.000</b>	<b>0</b>
	<b>= Saldo aus Investitionstätigkeit (Einzahlungen ./.</b> <b>Auszahlungen)</b>	<b>0,00</b>	<b>0</b>	<b>-5.000</b>	<b>0</b>	<b>0</b>	<b>-5.000</b>	<b>0</b>	<b>0</b>	<b>0</b>	<b>-10.000</b>	<b>0</b>

Produktbereich	13	Natur- und Landschaftspflege
Produktebene/gruppe	13553	Friedhofs- und Bestattungswesen
Produkt	1355301	Friedhofs- und Bestattungswesen
Produkt	55301	Friedhofs- und Bestattungswesen

Pos.	Inhalt	Ergebnis	Plan	Plan	VE	Plan	Plan	Plan	Plan	Bisher	Gesamtbetrag	Davon bereits	
		2016	2017	2018	2018	2019	2020	2021	Folgejahre	bereitgestellt		gezahlt	
		EUR	EUR	EUR	EUR	EUR	EUR	EUR	EUR	EUR	EUR	EUR	
		1	2	3	4	5	6	7	8	9	10	11	
<b>Ohne Projektzuordnung</b>													
2.	- Auszahlungen für Grundstücke, Gebäude und Bauten pp.	0,00	0	0	0	0	0	0	0	0	-19.932	-19.932	0
	06240000 Friedhofsanlagen	0,00	0	0	0	0	0	0	0	0	-19.932	-19.932	0
4.	- Auszahlungen für Investitionen in das sonstige Sachanlagevermögen	0,00	-11.000	-11.100	0	0	0	0	0	0	-12.888	-23.988	0
	08400000 Sonstige Betriebsausstattung	0,00	-11.000	-11.100	0	0	0	0	0	0	-12.888	-23.988	0
	<b>= Summe investive Auszahlungen</b>	<b>0,00</b>	<b>-11.000</b>	<b>-11.100</b>	<b>0</b>	<b>0</b>	<b>0</b>	<b>0</b>	<b>0</b>	<b>0</b>	<b>-32.821</b>	<b>-43.921</b>	<b>0</b>
	<b>= Saldo aus Investitionstätigkeit (Einzahlungen ./ Auszahlungen)</b>	<b>0,00</b>	<b>-11.000</b>	<b>-11.100</b>	<b>0</b>	<b>0</b>	<b>0</b>	<b>0</b>	<b>0</b>	<b>0</b>	<b>-32.821</b>	<b>-43.921</b>	<b>0</b>
<b>5530107000 Friedhof Kleingladenbach Grabkammersystem</b>													
2.	- Auszahlungen für Grundstücke, Gebäude und Bauten pp.	-10.000,00	0	0	0	0	0	-75.000	0	0	-130.000	-205.000	0
	06240000 Friedhofsanlagen	-10.000,00	0	0	0	0	0	-75.000	0	0	-130.000	-205.000	0
	<b>= Summe investive Auszahlungen</b>	<b>-10.000,00</b>	<b>0</b>	<b>0</b>	<b>0</b>	<b>0</b>	<b>0</b>	<b>-75.000</b>	<b>0</b>	<b>0</b>	<b>-130.000</b>	<b>-205.000</b>	<b>0</b>
	<b>= Saldo aus Investitionstätigkeit (Einzahlungen ./ Auszahlungen)</b>	<b>-10.000,00</b>	<b>0</b>	<b>0</b>	<b>0</b>	<b>0</b>	<b>0</b>	<b>-75.000</b>	<b>0</b>	<b>0</b>	<b>-130.000</b>	<b>-205.000</b>	<b>0</b>

Produktbereich	13	Natur- und Landschaftspflege
Produktebene/gruppe	13554	Naturschutz/Landschaftspflege
Produkt	1355401	Naturschutz/Landschaftspflege
Produkt	55401	Naturschutz/Landschaftspflege

Pos.	Inhalt	Ergebnis	Plan	Plan	VE	Plan	Plan	Plan	Plan	Bisher	Gesamtbetrag	Davon bereits	
		2016	2017	2018	2018	2019	2020	2021	Folgejahre	bereitgestellt		gezahlt	
		EUR	EUR	EUR	EUR	EUR	EUR	EUR	EUR	EUR	EUR	EUR	
		1	2	3	4	5	6	7	8	9	10	11	
<b>5540100800 Rückbau Entlastungskanal/Renaturierung Diete</b>													
1.	+ Einzahlungen aus Investitionstätigkeit und -zuschüssen sowie aus Investitionsbeiträgen	0,00	0	0	0	0	0	0	0	0	13.005	13.005	0
	<i>36430000 Sonderposten aus bedingt rückzahlbaren Zuweisungen für Investitionen von Zweckverbänden und dergl.</i>	0,00	0	0	0	0	0	0	0	0	13.005	13.005	0
	<b>= Summe investive Einzahlungen</b>	<b>0,00</b>	<b>0</b>	<b>0</b>	<b>0</b>	<b>0</b>	<b>0</b>	<b>0</b>	<b>0</b>	<b>0</b>	<b>13.005</b>	<b>13.005</b>	<b>0</b>
	<b>= Saldo aus Investitionstätigkeit (Einzahlungen ./ Auszahlungen)</b>	<b>0,00</b>	<b>0</b>	<b>0</b>	<b>0</b>	<b>0</b>	<b>0</b>	<b>0</b>	<b>0</b>	<b>0</b>	<b>13.005</b>	<b>13.005</b>	<b>0</b>
<b>5540100810 Ausgleichsmaßnahmen/Landschaftspflege</b>													
1.	+ Einzahlungen aus Investitionstätigkeit und -zuschüssen sowie aus Investitionsbeiträgen	6.671,55	16.000	27.500	0	2.000	7.500	2.000	0	0	61.405	100.405	0
	<i>36580000 Sonderposten aus bedingt rückzahlbaren Zuschüssen für Investitionen vom übrigen Bereich</i>	6.671,55	16.000	27.500	0	2.000	7.500	2.000	0	0	61.405	100.405	0
	<b>= Summe investive Einzahlungen</b>	<b>6.671,55</b>	<b>16.000</b>	<b>27.500</b>	<b>0</b>	<b>2.000</b>	<b>7.500</b>	<b>2.000</b>	<b>0</b>	<b>0</b>	<b>61.405</b>	<b>100.405</b>	<b>0</b>
3.	- Auszahlungen für Baumaßnahmen	0,00	-3.000	-9.500	0	0	-7.500	0	0	0	-64.064	-81.064	0
	<i>09530000 Anlagen im Bau - Sonstige Baumaßnahmen</i>	0,00	-3.000	-9.500	0	0	-7.500	0	0	0	-64.064	-81.064	0
	<b>= Summe investive Auszahlungen</b>	<b>0,00</b>	<b>-3.000</b>	<b>-9.500</b>	<b>0</b>	<b>0</b>	<b>-7.500</b>	<b>0</b>	<b>0</b>	<b>0</b>	<b>-64.064</b>	<b>-81.064</b>	<b>0</b>
	<b>= Saldo aus Investitionstätigkeit (Einzahlungen ./ Auszahlungen)</b>	<b>6.671,55</b>	<b>13.000</b>	<b>18.000</b>	<b>0</b>	<b>2.000</b>	<b>0</b>	<b>2.000</b>	<b>0</b>	<b>0</b>	<b>-2.659</b>	<b>19.340</b>	<b>0</b>

Produktbereich	13	Natur- und Landschaftspflege
Produktebene/gruppe	13555	Land- und Forstwirtschaft
Produkt	1355501	Kommunale Forstwirtschaft
Produkt	55501	Kommunale Forstwirtschaft

Pos.	Inhalt	Ergebnis	Plan	Plan	VE	Plan	Plan	Plan	Plan	Bisher	Gesamtbetrag	Davon bereits	
		2016	2017	2018	2018	2019	2020	2021	Folgejahre	bereitgestellt		gezahlt	
		EUR	EUR	EUR	EUR	EUR	EUR	EUR	EUR	EUR	EUR	EUR	
		1	2	3	4	5	6	7	8	9	10	11	
<b>Ohne Projektzuordnung</b>													
2.	- Auszahlungen für Grundstücke, Gebäude und Bauten pp.	-5.796,34	0	0	0	0	0	0	0	0	-5.796	-5.796	0
	05000000 Unbebaute Grundstücke	-5.796,34	0	0	0	0	0	0	0	0	-5.796	-5.796	0
4.	- Auszahlungen für Investitionen in das sonstige Sachanlagevermögen	-15.312,21	0	0	0	0	0	0	0	0	-15.312	-15.312	0
	08400000 Sonstige Betriebsausstattung	-15.312,21	0	0	0	0	0	0	0	0	-15.312	-15.312	0
=	<b>Summe investive Auszahlungen</b>	<b>-21.108,55</b>	<b>0</b>	<b>0</b>	<b>0</b>	<b>0</b>	<b>0</b>	<b>0</b>	<b>0</b>	<b>0</b>	<b>-21.108</b>	<b>-21.108</b>	<b>0</b>
=	<b>Saldo aus Investitionstätigkeit (Einzahlungen ./. Auszahlungen)</b>	<b>-21.108,55</b>	<b>0</b>	<b>0</b>	<b>0</b>	<b>0</b>	<b>0</b>	<b>0</b>	<b>0</b>	<b>0</b>	<b>-21.108</b>	<b>-21.108</b>	<b>0</b>





Produktbereich	15	Wirtschaft und Tourismus
Produktebene/gruppe	15571	Wirtschaftsförderung
Produkt	1557101	Wirtschaftsförderung
Produkt	57101	Wirtschaftsförderung

Pos.	Inhalt	Ergebnis	Plan	Plan	VE	Plan	Plan	Plan	Plan	Bisher	Gesamtbetrag	Davon bereits	
		2016	2017	2018	2018	2019	2020	2021	Folgejahre	bereitgestellt		gezahlt	
		EUR	EUR	EUR	EUR	EUR	EUR	EUR	EUR	EUR	EUR	EUR	
		1	2	3	4	5	6	7	8	9	10	11	
<b>Ohne Projektzuordnung</b>													
1.	- Auszahlungen für aktivierte Investitionszuweisungen	0,00	0	0	0	0	0	0	0	0	-43.720	-43.720	0
	03570000 Geleistete Investitionszuschüsse an private Unternehmen	0,00	0	0	0	0	0	0	0	0	-32.476	-32.476	0
	03580000 Geleistete Investitionszuschüsse an übrige Bereiche	0,00	0	0	0	0	0	0	0	0	-11.244	-11.244	0
	<b>= Summe investive Auszahlungen</b>	<b>0,00</b>	<b>0</b>	<b>0</b>	<b>0</b>	<b>0</b>	<b>0</b>	<b>0</b>	<b>0</b>	<b>0</b>	<b>-43.720</b>	<b>-43.720</b>	<b>0</b>
	<b>= Saldo aus Investitionstätigkeit (Einzahlungen ./ Auszahlungen)</b>	<b>0,00</b>	<b>0</b>	<b>0</b>	<b>0</b>	<b>0</b>	<b>0</b>	<b>0</b>	<b>0</b>	<b>0</b>	<b>-43.720</b>	<b>-43.720</b>	<b>0</b>

Produktbereich	15	Wirtschaft und Tourismus
Produktebene/gruppe	15573	Allgemeine Einrichtungen/Unternehmen
Produkt	1557301	Bürgerhäuser, Dorfgemeinschaftshäuser
Produkt	57301	Bürgerhäuser, Dorfgemeinschaftshäuser

Pos.	Inhalt	Ergebnis	Plan	Plan	VE	Plan	Plan	Plan	Plan	Bisher	Gesamtbetrag	Davon bereits
		2016	2017	2018	2018	2019	2020	2021	Folgejahre	bereitgestellt		gezahlt
		EUR	EUR	EUR	EUR	EUR	EUR	EUR	EUR	EUR	EUR	EUR
		1	2	3	4	5	6	7	8	9	10	11
<b>Ohne Projektzuordnung</b>												
4.	- Auszahlungen für Investitionen in das sonstige Sachanlagevermögen	-5.954,51	-17.000	-35.500	0	-2.000	-2.000	-2.000	0	-24.854	-66.354	0
	08400000 Sonstige Betriebsausstattung	-5.954,51	-17.000	-35.500	0	-2.000	-2.000	-2.000	0	-24.854	-66.354	0
	<b>= Summe investive Auszahlungen</b>	<b>-5.954,51</b>	<b>-17.000</b>	<b>-35.500</b>	<b>0</b>	<b>-2.000</b>	<b>-2.000</b>	<b>-2.000</b>	<b>0</b>	<b>-24.854</b>	<b>-66.354</b>	<b>0</b>
	<b>= Saldo aus Investitionstätigkeit (Einzahlungen ./ Auszahlungen)</b>	<b>-5.954,51</b>	<b>-17.000</b>	<b>-35.500</b>	<b>0</b>	<b>-2.000</b>	<b>-2.000</b>	<b>-2.000</b>	<b>0</b>	<b>-24.854</b>	<b>-66.354</b>	<b>0</b>
<b>5730100200 DGH Wolzhausen</b>												
3.	- Auszahlungen für Baumaßnahmen	-17.638,09	0	0	0	0	0	0	0	-17.638	-17.638	0
	09510000 Anlagen im Bau - Hochbau	-17.638,09	0	0	0	0	0	0	0	-17.638	-17.638	0
	<b>= Summe investive Auszahlungen</b>	<b>-17.638,09</b>	<b>0</b>	<b>0</b>	<b>0</b>	<b>0</b>	<b>0</b>	<b>0</b>	<b>0</b>	<b>-17.638</b>	<b>-17.638</b>	<b>0</b>
	<b>= Saldo aus Investitionstätigkeit (Einzahlungen ./ Auszahlungen)</b>	<b>-17.638,09</b>	<b>0</b>	<b>0</b>	<b>0</b>	<b>0</b>	<b>0</b>	<b>0</b>	<b>0</b>	<b>-17.638</b>	<b>-17.638</b>	<b>0</b>
<b>5730100600 DGH Niederdieten</b>												
3.	- Auszahlungen für Baumaßnahmen	-15.242,20	0	0	0	0	0	0	0	-15.242	-15.242	0
	09510000 Anlagen im Bau - Hochbau	-15.242,20	0	0	0	0	0	0	0	-15.242	-15.242	0
	<b>= Summe investive Auszahlungen</b>	<b>-15.242,20</b>	<b>0</b>	<b>0</b>	<b>0</b>	<b>0</b>	<b>0</b>	<b>0</b>	<b>0</b>	<b>-15.242</b>	<b>-15.242</b>	<b>0</b>
	<b>= Saldo aus Investitionstätigkeit (Einzahlungen ./ Auszahlungen)</b>	<b>-15.242,20</b>	<b>0</b>	<b>0</b>	<b>0</b>	<b>0</b>	<b>0</b>	<b>0</b>	<b>0</b>	<b>-15.242</b>	<b>-15.242</b>	<b>0</b>
<b>5730100700 DGH Kleingladenbach</b>												
3.	- Auszahlungen für Baumaßnahmen	0,00	0	-20.000	0	0	0	0	0	0	-20.000	0
	09510000 Anlagen im Bau - Hochbau	0,00	0	-20.000	0	0	0	0	0	0	-20.000	0
	<b>= Summe investive Auszahlungen</b>	<b>0,00</b>	<b>0</b>	<b>-20.000</b>	<b>0</b>	<b>0</b>	<b>0</b>	<b>0</b>	<b>0</b>	<b>0</b>	<b>-20.000</b>	<b>0</b>
	<b>= Saldo aus Investitionstätigkeit (Einzahlungen ./ Auszahlungen)</b>	<b>0,00</b>	<b>0</b>	<b>-20.000</b>	<b>0</b>	<b>0</b>	<b>0</b>	<b>0</b>	<b>0</b>	<b>0</b>	<b>-20.000</b>	<b>0</b>

Produktbereich 15 Wirtschaft und Tourismus  
 Produktebene/gruppe 15573 Allgemeine Einrichtungen/Unternehmen  
 Produkt 1557301 Bürgerhäuser, Dorfgemeinschaftshäuser  
 Produkt 57301 Bürgerhäuser, Dorfgemeinschaftshäuser

Pos.	Inhalt	Ergebnis	Plan	Plan	VE	Plan	Plan	Plan	Plan	Bisher	Gesamtbetrag	Davon bereits
		2016	2017	2018	2018	2019	2020	2021	Folgejahre	bereitgestellt	EUR	gezahlt
		EUR	EUR	EUR	EUR	EUR	EUR	EUR	EUR	EUR	EUR	EUR
		1	2	3	4	5	6	7	8	9	10	11

Produktbereich	15	Wirtschaft und Tourismus
Produktebene/gruppe	15573	Allgemeine Einrichtungen/Unternehmen
Produkt	1557302	Gemeindezentrum Breidenbach
Produkt	57302	Gemeindezentrum Breidenbach

Pos.	Inhalt	Ergebnis	Plan	Plan	VE	Plan	Plan	Plan	Plan	Bisher	Gesamtbetrag	Davon bereits	
		2016	2017	2018	2018	2019	2020	2021	Folgejahre	bereitgestellt		gezahlt	
		EUR	EUR	EUR	EUR	EUR	EUR	EUR	EUR	EUR	EUR	EUR	
		1	2	3	4	5	6	7	8	9	10	11	
<b>5730200100 GMZ Breidenbach</b>													
3.	- Auszahlungen für Baumaßnahmen	-26,00	0	0	0	0	0	0	0	0	-26	-26	0
	<i>09510000 Anlagen im Bau - Hochbau</i>	-26,00	0	0	0	0	0	0	0	0	-26	-26	0
	<b>= Summe investive Auszahlungen</b>	<b>-26,00</b>	<b>0</b>	<b>0</b>	<b>0</b>	<b>0</b>	<b>0</b>	<b>0</b>	<b>0</b>	<b>0</b>	<b>-26</b>	<b>-26</b>	<b>0</b>
	<b>= Saldo aus Investitionstätigkeit (Einzahlungen ./.</b>	<b>-26,00</b>	<b>0</b>	<b>0</b>	<b>0</b>	<b>0</b>	<b>0</b>	<b>0</b>	<b>0</b>	<b>0</b>	<b>-26</b>	<b>-26</b>	<b>0</b>
	<b>Auszahlungen)</b>												
<b>5730200101 Erneuerung Heiztechnik GMZ</b>													
1.	+ Einzahlungen aus Investitionstätigkeit und -zuschüssen	316,67	0	0	0	0	0	0	0	0	1.266	1.266	0
	<i>sowie aus Investitionsbeiträgen</i>												
	<i>36410990 Sonderposten aus bedingt rückzahlbaren</i>	316,67	0	0	0	0	0	0	0	0	1.266	1.266	0
	<i>Zuweisungen für Investitionen vom Land -</i>												
	<i>Konjunkturprogramm</i>												
	<b>= Summe investive Einzahlungen</b>	<b>316,67</b>	<b>0</b>	<b>0</b>	<b>0</b>	<b>0</b>	<b>0</b>	<b>0</b>	<b>0</b>	<b>0</b>	<b>1.266</b>	<b>1.266</b>	<b>0</b>
	<b>= Saldo aus Investitionstätigkeit (Einzahlungen ./.</b>	<b>316,67</b>	<b>0</b>	<b>0</b>	<b>0</b>	<b>0</b>	<b>0</b>	<b>0</b>	<b>0</b>	<b>0</b>	<b>1.266</b>	<b>1.266</b>	<b>0</b>
	<b>Auszahlungen)</b>												
2.	- Auszahlungen aus der Tilgung von Krediten und Anleihen	-633,34	-634	-634	0	-634	-634	-634	0	0	-3.167	-5.703	0
	<i>42063990 Verbindlichkeiten aus Kreditaufnahmen für</i>	0,00	0	0	0	0	0	0	0	0	-1.266	-1.266	0
	<i>Investitionen Konjunkturprogramm - Laufzeit mehr als 5</i>												
	<i>Jahre</i>												
	<i>42073990 Verbindlichkeiten aus Kreditaufnahmen für</i>	-633,34	-634	-634	0	-634	-634	-634	0	0	-1.900	-4.436	0
	<i>Investitionen bei Kreditinstituten Konjunkturprogramm -</i>												
	<i>Laufzeit mehr als 5 Jahre</i>												
	<b>= Finanzmittelfluß aus der Finanzierungstätigkeit</b>	<b>-633,34</b>	<b>-634</b>	<b>-634</b>	<b>0</b>	<b>-634</b>	<b>-634</b>	<b>-634</b>	<b>0</b>	<b>0</b>	<b>-3.167</b>	<b>-5.703</b>	<b>0</b>



Produktbereich	16	Allgemeine Finanzwirtschaft
Produktebene/gruppe	16612	Sonstige allgemeine Finanzwirtschaft
Produkt	1661201	Sonstige allgemeine Finanzwirtschaft
Produkt	61201	Sonstige allgemeine Finanzwirtschaft

Pos.	Inhalt	Ergebnis	Plan	Plan	VE	Plan	Plan	Plan	Plan	Bisher	Gesamtbetrag	Davon bereits
		2016	2017	2018	2018	2019	2020	2021	Folgejahre	bereitgestellt		gezahlt
		EUR	EUR	EUR	EUR	EUR	EUR	EUR	EUR	EUR	EUR	EUR
		1	2	3	4	5	6	7	8	9	10	11
<b>Ohne Projektzuordnung</b>												
5.	- Auszahlungen für Investitionen in das Finanzanlagevermögen	0,00	0	-1.400	0	-1.400	-1.400	-1.400	0	-6.234.020	-6.239.620	0
	13909000 Sonstige Anteile	0,00	0	-1.400	0	-1.400	-1.400	-1.400	0	-234.020	-239.620	0
	14500000 Ungesicherte Ausleihungen an Unternehmen mit Beteiligungsverhältnis	0,00	0	0	0	0	0	0	0	-6.000.000	-6.000.000	0
	<b>= Summe investive Auszahlungen</b>	<b>0,00</b>	<b>0</b>	<b>-1.400</b>	<b>0</b>	<b>-1.400</b>	<b>-1.400</b>	<b>-1.400</b>	<b>0</b>	<b>-6.234.020</b>	<b>-6.239.620</b>	<b>0</b>
	<b>= Saldo aus Investitionstätigkeit (Einzahlungen ./ Auszahlungen)</b>	<b>0,00</b>	<b>0</b>	<b>-1.400</b>	<b>0</b>	<b>-1.400</b>	<b>-1.400</b>	<b>-1.400</b>	<b>0</b>	<b>-6.234.020</b>	<b>-6.239.620</b>	<b>0</b>
1.	+ Einzahlungen aus der Aufnahme von Krediten und der Begebung von Anleihen	270.000,00	340.000	340.000	0	340.000	340.000	340.000	0	7.971.270	9.331.270	0
	42063000 Verbindlichkeiten aus Kreditaufnahmen für Investitionen bei Kreditinstituten - Laufzeit mehr als 5 Jahre	0,00	0	0	0	0	0	0	0	664.100	664.100	0
	42073000 Verbindlichkeiten aus Kreditaufnahmen für Investitionen bei Kredit- instituten - Laufzeit mehr als 5 Jahre in Euro	270.000,00	340.000	340.000	0	340.000	340.000	340.000	0	7.307.170	8.667.170	0
2.	- Auszahlungen aus der Tilgung von Krediten und Anleihen	-308.079,19	-348.985	-378.535	0	-408.384	-444.229	-421.833	0	-1.291.980	-2.944.961	0
	42063000 Verbindlichkeiten aus Kreditaufnahmen für Investitionen bei Kreditinstituten - Laufzeit mehr als 5 Jahre	0,00	0	0	0	0	0	0	0	-345.653	-345.653	0
	42063100 Verbindlichkeiten aus Kreditaufnahme für Gewerbegebiet Oberdielen - Laufzeit mehr als 5 Jahre	0,00	0	0	0	0	0	0	0	-39.880	-39.880	0
	42073000 Verbindlichkeiten aus Kreditaufnahmen für Investitionen bei Kredit- instituten - Laufzeit mehr als 5 Jahre in Euro	-288.139,19	-329.045	-358.595	0	-388.444	-424.289	-401.893	0	-846.627	-2.419.848	0
	42073100 Verbindlichkeiten aus Kreditaufnahme für Gewerbegebiet Oberdielen - Laufzeit mehr als 5 Jahre	-19.940,00	-19.940	-19.940	0	-19.940	-19.940	-19.940	0	-59.820	-139.580	0

Produktbereich	16	Allgemeine Finanzwirtschaft
Produktebene/gruppe	16612	Sonstige allgemeine Finanzwirtschaft
Produkt	1661201	Sonstige allgemeine Finanzwirtschaft
Produkt	61201	Sonstige allgemeine Finanzwirtschaft

Pos.	Inhalt	Ergebnis	Plan	Plan	VE	Plan	Plan	Plan	Plan	Bisher	Gesamtbetrag	Davon bereits
		2016	2017	2018	2018	2019	2020	2021	Folgejahre	bereitgestellt	EUR	gezahlt
		EUR	EUR	EUR	EUR	EUR	EUR	EUR	EUR	EUR	EUR	EUR
		1	2	3	4	5	6	7	8	9	10	11
=	Finanzmittelfluß aus der Finanzierungstätigkeit	-38.079,19	-8.985	-38.535	0	-68.384	-104.229	-81.833	0	6.679.289	6.386.308	0

\*\*\* Ende der Liste "Investitionsübersicht" \*\*\*



**ÜBERSICHT**

**VERBIND-**

**LICHKEITEN**

**Übersicht über den voraussichtlichen  
Stand der Verbindlichkeiten  
- 1.000 EUR -**

Art	Stand zu Beginn des Vorjahres 2017	Voraus- sichtlicher Stand zu Beginn des Haushalts- jahres 2018	Voraus- sichtlicher Stand zum Ende des Haushalts- jahres 2018
1	2	3	4
<b>1. Verbindlichkeiten aus Anleihen</b> <b>2. Verbindlichkeiten aus Krediten</b> zur Finanzierung von Investitionen und Investitionsfördermaßnahmen 2.1 Bund, LAF, ERP-Sondervermögen 2.2 Land 2.3 Gemeinden und Gemeindeverbänden 2.4 Zweckverbänden und dgl. 2.5 Sonstiger öffentlicher Bereich 2.6 Kreditmarkt 2.7 Verbundene Unternehmen, Beteiligungen, Sondervermögen	10.345	10.806	11.188
<b>Summe</b>	<b>10.345</b>	<b>10.806</b>	<b>11.188</b>
<b>3. Verbindlichkeiten aus Kassenkrediten</b>	<b>0</b>	<b>0</b>	<b>0</b>
<b>4. Verbindlichkeiten aus Vorgängen, die Kredit- aufnahmen wirtschaftlich gleichkommen</b> 4.1 Leasing 4.2 Sonstige	280	398	575
<b>Summe</b>	<b>280</b>	<b>398</b>	<b>575</b>
<i>Nachrichtlich</i>			
<b>5. Verbindlichkeiten der Sondervermögen mit Sonderrechnung</b> 5.1 Aus Krediten 5.2 Aus Vorgängen, die Kreditaufnahmen wirt- schaftlich gleichkommen <b>6. Vorübergehende Inanspruchnahme von flüssigen Mitteln aus Sonderrücklagen für andere Zwecke</b> <b>7. Anteilige Schulden im Rahmen von Mit- gliedschaften in Zweckverbänden<sup>1</sup></b> <b>8. Anteilige Schulden im Rahmen der Beteili- gung an wirtschaftlichen Unternehmen<sup>2</sup></b> <b>9. Langfristige Mietverträge und Verpflich- tungen aus ÖPP-Verträgen</b>	594	568	542
	13.800	13.800	13.800

<sup>1</sup> Der den Mitgliedsanteilen der Gemeinde an Zweckverbänden entsprechende Anteil an den Gesamtschulden der Verbände.

<sup>2</sup> Der den Gesellschaftsanteilen der Gemeinde an Unternehmen entsprechende Anteil an den Gesamtschulden der Unternehmen.

**ÜBERSICHT**

**RÜCKLAGEN**

**UND RÜCK-**

**STELLUNGEN**

**Stand der Rücklagen und Rückstellungen**  
- 1.000 EUR -

Art	Stand zu Beginn des Vorjahres 2017	Voraussicht- licher Stand zu Beginn des Haushalts- jahres 2018	Voraussicht- licher Stand zum Ende des Haushalts- jahres 2018
1	2	3	4
<b>1. Rücklagen und Sonderrücklagen</b>			
1.1 Rücklage aus Überschüssen des ordentlichen Ergebnisses	3.348	4.500	4.527
1.2 Rücklage aus Überschüssen des außerordentlichen Ergebnisses	587	500	500
1.3 Sonderrücklagen			
1.4 Stiftungskapital			
1.5 Zweckgebundene Rücklagen			
1.5.1 Versorgungsrücklage	37	42	47
1.5.2 Instandhaltungsrücklage	16	24	32
<b>Summe der Rücklagen</b>	3.988	5.066	5.106
<b>2. Rückstellungen</b>			
2.1 Rückstellungen für Pensionsverpflichtungen auf Grund von beamtenrechtlichen oder vertraglichen Ansprüchen (davon durch Mittel der Versorgungsrücklage nach HVersRückIG gedeckt)	1.498	1.512	1.529
2.2 Rückstellungen aus Beihilfeverpflichtungen gegenüber Versorgungsempfängern, Beamten und Arbeitnehmern	223	226	230
2.3 Rückstellungen aus Bezüge- und Entgeltzahlungen für Zeiten der Freistellung von der Arbeit im Rahmen von Altersteilzeitarbeit und ähnlichen Maßnahmen	6	27	25
2.4 Rückstellungen für im Haushaltsjahr unterlassene Aufwendungen für Instandhaltung, die im folgenden Haushaltsjahr nachgeholt werden sollen			
2.5 Rückstellungen für die Rekultivierung und Nachsorge von Abfalldeponien			
2.6 Rückstellungen für die Sanierung von Altlasten			
2.7 Rückstellungen für unbestimmte Aufwendungen für Umlagen nach dem Finanzausgleichsgesetz und für ungewisse Verbindlichkeiten im Rahmen von Steuerschuldverhältnissen			
2.8 Rückstellungen für drohende Verpflichtungen aus Bürgschaften, Gewährleistungen und anhängenden Gerichtsverfahren			
2.9 Rückstellungen für drohende Verluste aus schwebenden Geschäften			
2.10 Sonstige Rückstellungen			
<b>Summe der Rückstellungen</b>	1.727	1.765	1.784

**ÜBERSICHT  
VERPFLICHTUNGS-  
ERMÄCH-  
TIGUNGEN**

## Übersicht über die aus Verpflichtungsermächtigungen voraussichtlich fällig werdenden Auszahlungen

Verpflichtungsermächtigungen im Haushaltsplan des Jahres <sup>1</sup>	Voraussichtlich fällige Auszahlungen <sup>2,3</sup> 1.000 EUR				
	2019	2020	2021	2022	2023
1	2	3	4	5	6
2018					
2017					
2016					
2015					
Summe					
<i>Nachrichtlich</i> In der Ergebnis- und Finanzplanung vorgesehene Kreditaufnahmen					

<sup>1</sup> In Spalte 1 sind das Haushaltsjahr und alle früheren Jahre aufzuführen, in denen Verpflichtungsermächtigungen veranschlagt waren, aus deren Inanspruchnahme noch Auszahlungen fällig werden.

<sup>2</sup> In Spalte 2 ist das dem Haushaltsjahr folgende Jahr, in den Spalten 3 bis 6 die sich anschließenden Jahre einzusetzen.

<sup>3</sup> Werden Auszahlungen aus Verpflichtungsermächtigungen in den Jahren fällig, auf die sich die Ergebnis- und Finanzplanung noch nicht erstreckt, sind die voraussichtlichen Kreditaufnahmen in diesen Jahren nach § 1 Abs. 4 Nr. 4 zweiter Halbsatz dieser Verordnung zu übernehmen. Erforderlichenfalls sind weitere Kopfspalten hinzuzufügen.

**ÜBERSICHT**

**FRAKTIONS-**

**MITTEL**

**Übersicht über die den Fraktionen nach § 36 a Abs. 4  
der Hessischen Gemeindeordnung zur Verfügung gestellten Mittel**

Art	Haushaltsansatz		Ergebnis des Jahres- abschlusses	Erläute- rungen
	2018 <sup>1</sup> EUR	2017 <sup>2</sup> EUR	2016 EUR	
1	2	3	4	5
<b>1. Gesamtbetrag der Mittel nach § 36a Abs. 4 HGO</b>	501	501	501	
1.1 Sockelbetrag für jede Fraktion (jährl. 50,- EUR)	150	150	150	
1.2 Restbetrag nach Fraktionsstärke Betrag für jedes Fraktionsmitgl. (jährl.13,-EUR)	351	351	351	
<b>2. Aufteilung des Betrages unter 1 auf die einzelnen Fraktionen:</b>				
2.1 Fraktion				
für die SPD-Fraktion	180	186	186	
für die CDU-Fraktion	167	167	167	
für die Bürgerliste	154	148	148	
2.1.1 Personalaufwendungen				
2.1.2 Sachaufwendungen ohne Öffentlichkeitsarbeit				
2.1.3 Sachaufwendungen für Öffentlichkeitsarbeit				
2.2 .....				
<b>3. Zusätzlich an die einzelnen Fraktionen gewährte geldwerte Leistungen<sup>3</sup></b>				
3.1 Fraktion .....				
3.1.1 Überlassung von Personal der Gemeinde für die Fraktionsarbeit (Geschäftsstellenbetrieb und Fraktionsassistenten)				
3.1.2 Bereitstellung von Fahrzeugen				
3.1.3 Bereitstellung von Räumen (einschl. Heizung, Reinigung, Beleuchtung)				
3.1.4 Bereitstellung von Büroausstattung				
3.1.5 Übernahme der Kosten für Fachliteratur, Fachzeitschriften, elektronische Kommunikation usw.				
3.2 .....				
<b>Gesamtsumme</b>	<b>501</b>	<b>501</b>	<b>501</b>	

<sup>1</sup> Haushaltsjahr

<sup>2</sup> Vorjahr

<sup>3</sup> Die Einzelpositionen sind erforderlichenfalls den örtlichen Gegebenheiten anzupassen.



**STELLEN-**

**PLAN**

Teil A: Beamte

STELLENPLAN

I. Gemeindeverwaltung		Besoldungsgruppen nach dem Hessischen Besoldungsgesetz														Beamte zusammen	Zahl d. Stellen nach dem Stellenplan 2017 <sup>2)</sup>	Zahl d. am 30.06.2017 tatsächlich be- setzten Stellen	Vermerke, Erläuterungen
Teilhaushalt	Bezeichnung	höherer Dienst				gehobener Dienst					mittlerer Dienst								
		B	A			A					A								
		16	15	14	13	13	12	11	10	9	9	8	7	6	5	2018 <sup>1)</sup>			
I. Gemeindeverwaltung *)																			
11101	Gemeindliche Gremien	1,00				1,00										2,00	2,00	2,00	
Stellenplan 2018		1,00				1,00										2,00			
Stellenplan 2017		1,00				1,00											2,00		
Zahl der am 30.06.2017 tats. bes. Stellen		1,00				1,00												2,00	

\*) II. Sondervermögen mit Sonderrechnungen  
Jedes Sondervermögen ist für sich aufzuführen

1) Einzusetzen ist das Haushaltsjahr  
2) Einzusetzen ist das Vorjahr

# STELLENPLAN

## Teil B: Arbeitnehmer außerhalb des Sozial- und Erziehungsdienstes

Teil- haushalt	Bezeichnung	Arbeitnehmer																		Arbeit- nehmer zusammen 2018 1)	Zahl d. Stel- len nach dem Stellenplan 2017 2)	Zahl d. am 30.06.2017 tatsächlich be- setzten Stellen	Vermerke, Erläuterungen
		Entgeltgruppen n. d. Tarif f. d. öffentl. Dienst																					
		15	14	13	12	11	10	9 b	9 a	8	7	6	5	4	3	2	1	PA	Azubi				
11101	Unterstützung d. Verwaltungs- führung							0,77		0,64										1,41	0,77	0,77	siehe 12204
11106	Personal- wesen							0,50		0,50										1,00	1,00	1,00	
11114	Dienstleistungs- betrieb u. Fuhrp.							1,00		1,00	3,00	6,00				0,10				11,10	10,10	10,10	siehe 55501
11118	Finanz- u. Steuerverw.					1,00		1,00										1,00		2,00	2,00	2,00	
11119	Kassen- Rech- nungswesen							1,00		0,50										1,50	1,50	1,50	
12201	Ordnungs- angelegenh.					1,00		0,50		1,00										2,50	2,50	2,40	
12203	Melde- u. Passwesen									1,50								1,00		1,50	1,50	1,50	
12204	Personen- standswesen																			0,00	0,64	0,64	siehe 11101
42401	kommunale Sportstätten														0,34	0,48	0,41			1,23	1,23	1,23	
42402	kommunale Bäder										0,50									0,50	0,50	0,00	
52103	Bauver- waltung					1,00	1,00			3,00										5,00	5,00	4,76	

1) Einzusetzen ist das Haushaltsjahr

2) Einzusetzen ist das Vorjahr

# STELLENPLAN

## Teil B: Arbeitnehmer außerhalb des Sozial- und Erziehungsdienstes

Teil- haushalt	Bezeichnung	Arbeitnehmer																		Arbeit- nehmer zusammen 2018 1)	Zahl d. Stel- len nach dem Stellenplan 2017 2)	Zahl d. am 30.06.2017 tatsächlich be- setzten Stellen	Vermerke, Erläuterungen
		Entgeltgruppen n. d. Tarif f. d. öffentl. Dienst																					
		15	14	13	12	11	10	9 b	9 a	8	7	6	5	4	3	2	1	PA	Azubi				
53301	Wasser- versorgung								1,00	1,00								1,00	2,00	2,00	2,00		
55501	Kommunale Forstverw.										3,00								3,00	4,00	3,74	siehe 11114	
57301	Bürgerhäuser DGH's														0,82	1,17			1,99	1,99	1,99		
57302	Gemeinde- zentrum														0,33	0,41			0,74	0,74	0,74		
Stellenplan 2018					3,00	1,00	4,77		9,14	4,00	9,50	0,00			1,59	2,06	0,41	3,00	35,47				
Stellenplan 2017					3,00	1,00	4,77		8,14	4,00	10,50	0,00			1,59	2,06	0,41	1,00		35,47			
Zahl der am 30.06.17 bes. Stellen					1,00	3,00	4,77		7,80	4,00	9,74	0,00			1,59	2,06	0,41	1,00			34,37		

1) Einzusetzen ist das Haushaltsjahr

2) Einzusetzen ist das Vorjahr

# STELLENPLAN

## Teil C: Arbeitnehmer des Sozial- und Erziehungsdienstes

Teil- haushalt	Bezeichnung	Arbeitnehmer															Arbeit- nehmer zusammen 2018 1)	Zahl d. Stel- len nach dem Stellenplan 2017 2)	Zahl d. am 30.06.2017 tatsächlich be- setzten Stellen	Vermerke, Erläuterungen	
		Entgeltgruppen n. d. Tarif f. d. öffentl. Dienst																			
		S 15	S 14	S 13	S 12	S 11	S 10	S 9	S 8	S 7	S 6	S 5	S 4	S 3	2	1					Azubi
36602	Jugend- zentrum					0,50												0,50	0,50	0,50	
36701	Familien- beratung				0,77													0,77	0,77	0,77	
Stellenplan 2018					0,77	0,50												1,27			
Stellenplan 2017					0,77	0,50													1,27		
Zahl der am 30.06.17 bes. Stellen					0,77	0,50														1,27	

## Teil D: Zusammenstellung

## STELLENPLAN

Teilhaushalt	Bezeichnung	Zahl der Stellen 2018 <sup>1)</sup>			Zahl der Stellen 2017 <sup>2)</sup>			Zahl der tatsächlich besetzten Stellen am 30.06.2017			Erläuterungen
		Beamte	Arbeitnehmer	zusammen	Beamte	Arbeitnehmer	zusammen	Beamte	Arbeitnehmer	zusammen	
11101	Gemeindliche Gremien, Unterst. d. Verwaltungsf.	2,00	1,41	3,41	2,00	0,77	2,77	2,00	0,77	2,77	
11106	Personalwesen		1,00	1,00		1,00	1,00		1,00	1,00	
11114	Dienstleistungsb.u. Fuhrpark		11,10	11,10		10,10	10,10		10,10	10,10	
11118	Finanz- u. Steuerverwaltung		2,00	2,00		2,00	2,00		2,00	2,00	
11119	Kasse- Rechnungswesen		1,50	1,50		1,50	1,50		1,50	1,50	
12201	Ordnungsangelegenheiten		2,50	2,50		2,50	2,50		2,40	2,40	
12203	Melde-u. Passwesen		1,50	1,50		1,50	1,50		1,50	1,50	
12204	Personenstandswesen		0	0		0,64	0,64		0,64	0,64	
36602	Jugendzentrum		0,50	0,50		0,50	0,50		0,50	0,50	
36701	Familienberatung		0,77	0,77		0,77	0,77		0,77	0,77	
42401	kommunale Sportstätten		1,23	1,23		1,23	1,23		1,23	1,23	
42402	kommunale Bäder		0,50	0,50		0,50	0,50		0,00	0,00	
52103	Bauverwaltung		5,00	5,00		5,00	5,00		4,76	4,76	
53301	Wasserversorgung		2,00	2,00		2,00	2,00		2,00	2,00	
55501	kommunale Forstverwaltung		3,00	3,00		4,00	4,00		3,74	3,74	
57301	Bürgerhäuser, DGH's		1,99	1,99		1,99	1,99		1,99	1,99	
57302	Gemeindezentrum		0,74	0,74		0,74	0,74		0,74	0,74	
<b>Insgesamt</b>		<b>2,00</b>	<b>36,74</b>	<b>38,74</b>	<b>2,00</b>	<b>36,74</b>	<b>38,74</b>	<b>2,00</b>	<b>35,64</b>	<b>37,64</b>	
Nachrichtlich:											
a) Beamte im Vorbereitungsdienst											
b) Auszubildende in der Gruppe Arbeitn.			3,00	3,00		1,00	1,00		1,00	1,00	
c) Praktikanten											
<b>Insgesamt</b>		<b>2,00</b>	<b>39,74</b>	<b>41,74</b>	<b>2,00</b>	<b>37,74</b>	<b>39,74</b>	<b>2,00</b>	<b>36,64</b>	<b>38,64</b>	